

www.bjgrain.cn

北京国家粮食交易中心

信息部: 63569770
交易部: 63564598
财务部: 63565040
工程部: 63565375

地址: 北京市西城区广安门南街60号荣宁园5号楼
邮编: 100054
传真: 63569003



北京国家粮食交易中心



www.bjgrain.cn

www.bjgrain.cn



www.bjgrain.cn

北京国家粮食交易中心



China and Foreign Countries
Grain and Oil Information



中外粮
油信息



北京市粮食局信息中心
北京国家粮食交易中心

奉献绿色鲜品 关爱生命健康



北大荒米鲜天下

黑龙江省北大荒米业有限公司是按照推进农业产业化经营战略组建的国有控股企业，为黑龙江北大荒农业股份有限公司（股票代码：600598）全资子公司。公司注册资本5.1亿元人民币，拥有国际领先的制米生产线60余条，集聚300多万吨稻谷产业加工规模，延伸了“大米、米糠、稻壳”产业链条，公司生产的“北大荒”系列大米成为绿色食品、有机食品、中国名牌产品，“北大荒”商标也成为中国驰名商标。

公司充分依托基地、规模、品牌三大优势，通过实施“产业化经营、专业化发展、集团化运作、国际化牵动”战略，建立了全国性的营销网络及顺畅安全、均衡供货的物流通道，产品远销到世界40多个国家和地区。目前，公司产品市场占有率、出口量、品牌知名度均居行业前列，成为国内最具有规模的专业稻米加工制造商。

公司地址：黑龙江省哈尔滨市南岗区长江路207号

全国销售电话：400 0086 999

网址：<http://www.china-bdh.com>

北京北大荒米业有限公司

电话：010-61726144

北大荒®
BEIDAHUANG

中国驰名商标



黑龙江省北大荒米业有限公司

HEILONGJIANG BEIDAHUANG RICE INDUSTRY CO.,LTD.



古船

古船相伴 健康永远

中国名牌产品
中国驰名商标



北京古船食品有限公司

北京市西城区广安门内大街316号

邮编 Zip: 100053

电话 Tel: 010-88215656

<http://www.guchuan.com.cn>



为健康的每一天



北京市粮油市场零售价格表

2014年8月13日

单位:元/斤、元/5升

品种	零售价格			
	最高价	最低价	平均价格	比上期%
标一粳米	3.98	1.90	2.67	0.00%
富强粉	2.53	1.65	2.06	0.00%
5升装大豆色拉油	62.00	45.21	52.96	0.02%
5升装调和油	85.00	63.00	67.97	-0.01%
5升装花生油	149.90	117.50	130.81	0.15%

北京粮油市场批发价格表

2014年8月13日

单位:元/斤、元/5升

批发市场	标一粳米	富强粉	20升装豆油	5升装豆油	5升装调和油	5升装花生油
北京大洋路农副产品批发市场	2.30	1.70	140.00	41.00	58.00	120.00
盛华宏林粮油批发市场	2.42	1.63	129.00	39.33	53.60	117.82
东苇路坤江综合市场	2.45	1.69	-	45.00	60.50	125.00
锦绣大地玉泉路粮油批发市场	2.35	1.62	129.00	38.92	54.00	118.30
农产品中央粮油批发市场	2.43	1.70	-	41.72	58.60	115.84
新发地农产品批发市场	2.38	1.60	144.00	43.06	59.50	120.46
怀柔下元农副产品批发市场	2.62	1.66	165.00	46.33	63.10	117.50
南华批发市场	2.64	1.67	164.00	45.89	63.50	117.74
双峪农副产品批发市场	2.60	1.80	-	45.00	-	-
密云华远市场	2.46	1.70	-	43.00	60.00	125.00
平谷批发市场	2.30	1.62	-	39.80	60.00	121.50
顺义石门农副产品批发市场	2.39	1.70	156.00	46.22	63.70	123.76
八里桥粮食批发市场	2.53	1.64	130.50	38.74	56.66	115.27
城北回龙观商品交易市场	2.40	1.64	145.00	40.60	55.80	122.00
昌平水屯农副产品批发市场	2.46	1.64	146.00	41.75	55.80	122.00
日上批发市场	2.43	1.70	-	42.50	60.00	121.34
全市本期平均价	2.45	1.67	144.85	42.43	58.85	120.24
上期平均价	2.45	1.67	145.35	42.54	58.96	120.19
比上期%	0.00%	0.00%	-0.34%	-0.26%	-0.19%	0.04%

主要电商粮油价格监测周报表

2014年8月13日

单位:元/斤、元/5升

	福临门 东北优质大米		香满园美味 富强小麦粉		金龙鱼 精炼一级大豆油		金龙鱼 二代食用调和油		鲁花 花生油	
	上期价	本期价	上期价	本期价	上期价	本期价	上期价	本期价	上期价	本期价
中粮我买网	3.59	3.59	2.38	2.38	45.50	45.50	61.90	61.90	139.90	139.90
苏宁易购										
亚马逊										
国美在线									155.90	155.90
1号店										
易迅网										
京东商城	3.69	3.69	2.39	2.39					139.90	139.90
电商平均价	3.64	3.64	2.39	2.39	45.50	45.50	61.90	61.90	145.23	145.23
较上期	0.00%		0.00%		0.00%		0.00%		0.00%	

中外粮油信息

目 录

•本市专稿•

- 市场粮源偏紧,新麦价格略涨.....1
- 早籼稻收购进度缓慢 数量同比减少近六成.....3
- 临储成交量继续上升,玉米价格依旧上涨.....5
- 豆粕市场信心增强 利多因素观望 USDA 报告指引.....7

•北京市场•

- 北京市成品粮油市场信息周报.....10
- 北京杂粮行情:小米继续上涨 花生米价可期.....12

•经济新闻•

- 食用农产品价格小幅回落.....12

•宏观经济•

- 7月CPI上涨2.3% 物价水平温和.....13

•本周推荐•

- 新麦供需格局逐渐转变 局部价格涨势显现.....17

•价格信息•

- 国内稻米现货价格.....18
- 国内小麦现货价格.....19
- 国内玉米现货价格.....20
- 国内豆油现货价格.....21
- 北京市场粮油价格指数图(截至2014年8月8日).....22

周 刊
2014年第32期
8月14日出版
准印证号码:
(Z) 2665-981672

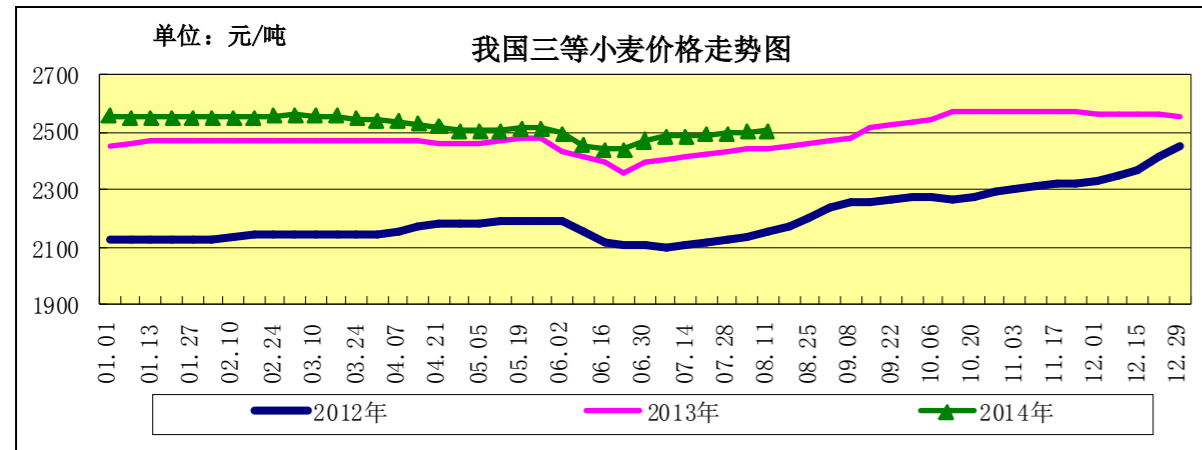
· 本市专稿 ·

市场粮源偏紧，新麦价格略涨

——八月份第一周小麦市场分析报告

简要回顾：本周新麦收购进度持续放缓，市场流通粮源偏紧，新麦价格有所上涨，面粉、副产品价格稳定，临储小麦成交低迷，期货市场稳中有涨。

一、小麦行情汇总



	8月4日	8月11日	较上周
全国小麦价格	2499	2503	0.16%
小麦价格指数	123.77	123.97	0.16%

(小麦价格指数以2010年初的2019元/吨为基期指数)

【市场流通量趋紧】

从近段的收购情况看，国有企业和非国有企业的收购进度均较前期放缓，特别是南方麦区部分企业的托市收购已基本进入尾声。

据主产区粮食部门统计，据统计，截至8月5日，河南、山东等11个小麦主产区各类粮食企业累计收购新产小麦6431万吨，比上年同期增加1978万吨。

【普优麦价差220-240元/吨】

本周，市场粮源供应偏紧，饲用小麦替代量增加，普麦价格稳中有涨，普优麦价差达220-240元/吨。

截至8月11日，河北石家庄地区新麦入厂价2540元/吨，较上周的2520元/吨上涨0.79%；山东德州地区新麦入厂价2560元/吨，较上周的2520元/吨上涨1.59%；河南新乡地区新麦入厂价2540元/吨，较上周的2530元/吨上涨0.40%。

截至8月11日，河北石家庄地区新产藁优2018优质小麦入厂价为2780元/吨，河南新乡地区新产郑麦366入厂价为2760元/吨，山东潍坊地区新产济南17三等入厂价为2780元/吨，北京地区新产济南17三等入厂价为2840元/吨，均与上周持平。

【饲用小麦替代量增加】

近一个月以来，玉米价格呈上行趋势，各地小麦玉米比价偏低甚至倒挂，据国家粮油信息中心数据显示，目前山东济南地区比价为0.92:1，河南郑州地区比价为0.98:1，小麦对玉米的替代量将在300-500万吨。

二、面粉及副产品市场行情

本周，制粉企业加工利润空间较小，开机率保持稳定，后期麸皮供给将较为充足，饲料养殖需求整体稳定，麸皮供求维持平衡，面粉及副产品价格均表现平稳。

面粉及副产品价格对比表

单位：元/吨

		8月4日	8月11日	较上周
面粉	河北石家庄	3100	3100	0.00%
	山东济南	3040	3040	0.00%
	河南郑州	3020	3020	0.00%
次粉	河北石家庄	2000	2000	0.00%
	山东济南	2020	2020	0.00%
	河南郑州	2040	2040	0.00%
麸皮	河北石家庄	1700	1700	0.00%
	山东济南	1720	1720	0.00%
	河南郑州	1760	1760	0.00%

三、临储小麦交易汇总

本周临储小麦成交有所好转。8月12日，临储小麦交易会计划量50.30万吨，较上周的52.53万吨减少3.88%；成交量7.62万吨，较上周的4.48万吨增加70.09%；成交率15.15%，较上周的8.53%增加6.59个百分点。其中河南2012年小麦成交均价2309元/吨，较上周的2322元/吨下跌0.56%。

四、小麦期货市场稳中有涨

美国芝加哥期货交易所：本周，美麦期指稳中有涨。截至8月11日，美麦期指563.4美分/蒲式耳，较上周的561.6美分/蒲式耳上涨0.32%。

期麦价格上涨的主要原因是黑海地区局势恶化，可能进一步威胁小麦供应；欧洲小麦品质下降，影响制粉小麦供应；美麦价格具备成本优势，出口需求可能提高。

中国郑州商品交易所：本周，国内小麦期货小幅上涨，截至8月11日，郑麦期指2720元/吨，较上周的2669元/吨上涨1.91%，本周持仓量继续缩减8000手。

五、本市富强粉价格维持稳定

本周，本市面粉市场销售清淡格局不变，库存偏低，面粉批零价格稳定。

北京市富强粉市场价格对比表

单位：元/吨

	8月4日	8月11日	较上周
全市批发价	3340	3340	0.00%
全市零售价	4120	4120	0.00%
古船出厂价	3360	3360	0.00%
益海出厂价	3300	3300	0.00%
今麦郎出厂价	3320	3320	0.00%
五得利批发价	3240	3240	0.00%

六、后期预测

预计短期内小麦市场稳中有涨，金九银十的消费旺季或将拉动市场行情略有走高。

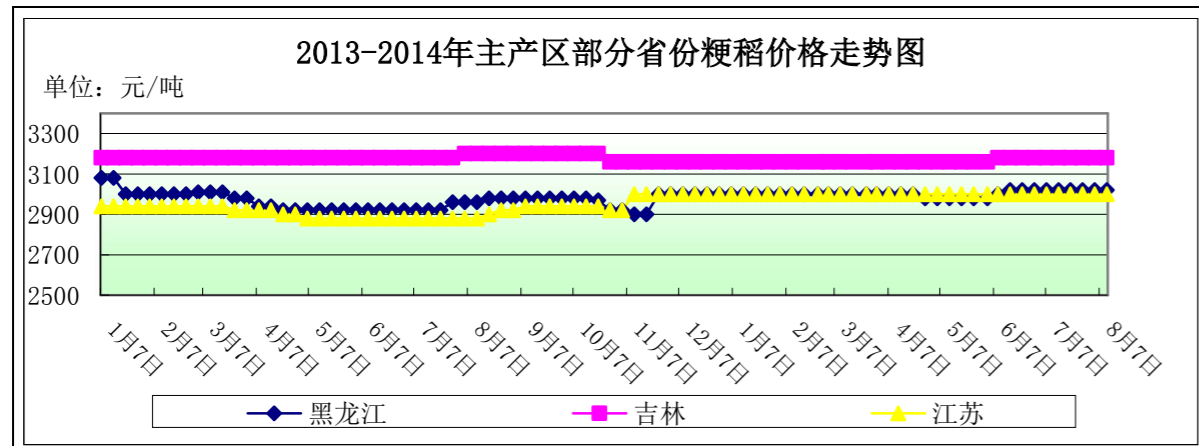
(北京市粮食局信息中心 魏婷)

早籼稻收购进度缓慢 数量同比减少近六成

——八月第一周稻米市场分析报告

简要回顾：本周，国内稻米市场整体较为稳定。早稻开秤后，主产区陆续启动最低收购价执行预案，但从目前来看，收购进度相对比较慢，收购数量同比减少。东北地区降雨依然偏多，稻瘟病防控压力依然较大。国储销售成交依然低迷，市场需求比较清淡。

一、国内粳稻市场行情



单位：元/吨	8月4日	8月11日	较上周
黑龙江	3020	3020	0%
吉林	3180	3180	0%
江苏	3000	3000	0%

东北地区：本周，东北地区粳稻价格相对稳定。从目前来看，加工企业是粳稻原粮的主要使用者，但受市场需求偏低的影响，企业开工率很低，多数停产检修，基本没有采购积极性。但企业同时表示，“金九银十”的粮油消费旺季即将到来，采购重点将转向新稻，陈稻根据价格、质量随用随采。

近期，东北产区降雨依然较多，稻瘟病防控形势依然严峻。据黑龙江省气象台10日预报，受第11号台风“夏浪”北上减弱的温带气旋影响，预计11日-13日，该省中东部地区将有一次大雨、局地暴雨天气过程，同时伴有5级-6级大风，阵风可达7级-8级。预计，11日-12日为主要降水时段，佳木斯东部、双鸭山、鸡西、七台河、牡丹江东部阴有大雨，其中鸡西东部、双鸭山东部局地有暴雨。

截止到8月11日，黑龙江省佳木斯地区中等粳稻出库价为3020元/吨，哈尔滨地区中等粳稻出库价为3160元/吨，吉林长春地区中等粳稻出库价为3180元/吨，辽宁盘锦地区中等粳稻出库价为3200元/吨，均较上周持平。

南方地区：本周，南方地区粳稻价格基本平稳。南方地区雨热同期，限制稻米储运，且需求也处于低位，市场较为平稳。但少数地区粳稻供应已处于低位，未来市场价格出现小幅波动亦不意外。

截止到8月11日，江苏南京地区中等粳稻出库价为3000元/吨，苏州地区中等粳稻出库价为2980元/吨，安徽合肥地区中等粳稻出库价为3000元/吨，均较上周持平。

二、国内籼稻市场行情

本周，早籼稻收购继续开展，启动托市预案的地区按照2700元/吨的最低收购价进行收购。国家粮食局消息显示，截止到8月5日，江西、湖南等8个早籼稻主产区各类

粮食企业累计收购新产早籼稻174万吨，比上年同期减少246万吨，减幅为58.57%。据媒体分析，今年早籼稻收购进度相对滞后的主要原因有两点：一是今年南方地区低温多雨致主产省份收割普遍延迟4-7天；二是稻强米弱的情形继续延续，进口大米仍在不断冲击国内市场，加工企业生产积极性不高；三是社会普遍认为，仓容偏紧的情况较为普遍，特别是江西、湖南两省。

国家粮油信息中心报告显示，近期中储粮已进行积极腾仓，其中湖南腾出有效仓容100多万吨，江西腾出有效仓容247万吨，安徽腾出有效仓容18万吨，湖北腾出有效仓容48万吨。

主产区籼稻价格行情表

单位：元/吨

单位：元/吨	品种	8月4日	8月11日	较上周
安徽	早籼稻	2640	2640	0%
	中晚籼稻	2720	2720	0%
江西	早籼稻	2560	2560	0%
	中晚籼稻	2770	2770	0%

三、国内粳米市场行情

产销区粳米价格行情表

单位：元/吨

地点	价格类型	8月4日	8月11日	较上周
黑龙江	出厂价	4130	4130	0%
吉林	出厂价	4420	4420	0%
安徽	出厂价	3980	3980	0%
江苏	出厂价	4000	4000	0%
北京	批发价	4900	4900	0%
	零售价	5340	5340	0%

1、产区粳米生产情况

本周，国内粳米需求基本保持平稳，加工企业采购谨慎，主要是原粮价格高且质量满足要求的不多，市场又处于季节性消费淡季，目前各地加工企业开率整体较低，东北地区尤甚。

截止到8月11日，黑龙江省佳木斯地区普通粳米出厂价为4130元/吨，哈尔滨地区普通粳米出厂价为4420元/吨，吉林长春地区普通粳米出厂价为4420元/吨，江苏南京地区普通粳米出厂价为4000元/吨，安徽合肥地区普通粳米出厂价为3980元/吨，均较上周持平。

2、北京市场大米销售情况

本周，北京市大米批发、零售价格略有下跌。批发市场商户反映近期气温维持高位，大米保管难度较大，加之销量比较平淡，无法维持较高库存量，随入随出，价格变化动力不足。

截止到8月11日，锦绣大地玉泉路粮油批发市场大米批发平均价为4700元/吨，盛华宏林粮油批发市场大米批发平均价为4840元/吨，城北回龙观商品交易市场大米批发平均价为4800元/吨，均较上周持平。

四、近期国家临储交易情况

本周，国家临储交易会继续进行。东北地区粳稻成交继续维持低迷局面，南方地区

中晚稻、粳稻存在一定需求，成交状况相对较好。早籼稻最低收购价已启动，国家于7月下旬暂停了早稻的销售。

8月8日，国家临时存储稻谷竞价销售交易会计划销售稻谷1499683吨，实际成交199131吨，成交率13.28%，其中：2013年粳稻计划销售199654吨，实际成交41055吨，成交率20.56%，成交均价3036元/吨；2013年中晚籼稻计划销售1300029吨，实际成交158076吨，成交率12.16%，成交均价2706元/吨。

8月11日，国家临时存储粳稻竞价销售交易会计划销售粳稻844330吨，实际成交30748吨，成交率3.64%，其中：2012年粳稻计划销售325076吨，实际成交2165吨，成交率0.67%，成交均价2940元/吨；2013年粳稻计划销售519254吨，实际成交28583吨，成交率5.5%，成交均价3028元/吨。

8月11日，国家临时存储粳稻挂牌销售交易会计划销售粳稻1670899吨，实际成交483吨，成交率0.03%，其中：2007年粳稻计划销售1039吨，全部流拍；2011年粳稻计划销售1669860吨，实际成交483吨，成交率0.03%，成交均价2850元/吨。

五、深圳口岸首次进口台湾大米

据南方都市报报道，8月5日，9000包台湾大米运抵蛇口码头，这是台湾大米首次登陆深圳口岸。该批大米为台湾地区今年产的新米，每袋2公斤，总重18吨，货值3.015万美元。深圳口岸是我国最主要的大米进口口岸，2013年进口量占全国总量的四成以上。此前，深圳口岸进口大米大部分来自越南、泰国、巴基斯坦等国家。2012年6月16日，质检总局发布第89号公告，允许符合《台湾大米输往大陆植物检验检疫要求》的台湾大米输往大陆，为台湾大米的进口打开了大门。

六、黑龙江省级储备稻谷销售遇冷

8月8日，哈尔滨国家粮食交易中心举行“2014年黑龙江省省级储备水稻竞价销售交易会”（2014年第11次），计划上市交易2011年水稻35869吨，全部流拍，底价为国标三等2850元/吨。

七、后期预测

南方地区早稻在托市政策支持下，价格将保持稳定；中晚稻需求仍在，但转基因事件必将影响销量；东北地区粳稻暂时以稳为主，但需要关注稻瘟病发展。

（北京国家粮食交易中心 程汲）

临储成交量继续上升，玉米价格依旧上涨

——八月第一周玉米市场分析报告

简要回顾：

本周，随着粮源不断的进入国储库，市场有效供给减少，再加之市场进入青黄不接时期，国内玉米价格整体仍呈现上扬态势。东北主产区玉米价格保持坚挺，华北地区涨势趋缓，南北港口玉米价格小幅上涨。

一、玉米全国平均价格

截止到8月11日，玉米全国平均价格为2664元/吨，较上周的2640元/吨，上涨24元，涨幅为0.91%。

东北地区玉米价格：

长春地区玉米入厂价格为2450元/吨，哈尔滨地区玉米入厂价格2400元/吨，均与上

周持平。沈阳地区玉米入厂价格为2480元/吨，较上周2460元/吨，上涨20元，涨幅为0.81%。

华北地区玉米价格：

石家庄饲料厂家玉米进厂价格为2700元/吨，较上周的2640元/吨，上涨60元，涨幅为1.15%；青岛玉米饲料厂家收购价格为2700元/吨，较上周的2670元/吨，上涨30元，涨幅为1.12%；郑州玉米进厂价格为2600元/吨，较上周2560元/吨，上涨40元，涨幅为1.56%。

港口地区玉米价格：

大连港口地区玉米价格为2600元/吨，较上周的2570元/吨，上涨30元，涨幅为1.17%；蛇口港玉米报价为2750元/吨，较上周的2720元/吨，上涨30元，涨幅为1.10%。

北京地区玉米价格：

北京地区散收实际价格在2630元/吨，近期，玉米市场行情渐涨，主要原因是产区余粮售罄，而市场刚需不减，国内市场可流通粮源多为临储拍卖玉米；东北、华北产区旱情亦对市场起到推波助澜作用；生猪价格不断上涨，两节临近，养殖户补栏积极性提高，饲料需求持续放大。

（以上价格均为国产二等玉米价格）

深加工企业收购价格

企业名称	8月5日	8月11日	涨/跌幅
长春大成	2150	2150	0
松原赛力事达	2240	2240	0
公主岭黄龙	2180	2180	0
榆树中粮	2260	2260	0
公主岭中粮生化	2180	2180	0
黑龙江华润	2130	2130	0
黑龙江青冈龙凤	2100	2100	0
山东西王淀粉	2570	2570	0
河北宁晋建民	2540	2540	0

本周国内酒精市场行情表现坚挺，局部地区报价继续小幅上行。玉米原料价格持续高企，致使酒精企业集体上调出厂价格。酒精库存普遍偏少，工厂惜售挺价意愿强烈。DDGS价格基本维持稳定，豆粕价格偏低影响走货，实际成交可议。本周中国酒精企业平均开工率在42%水平，周比涨2%。8月份，下游市场需求量将有小幅增加，节日消费的阶段性旺季之前备货将有利于市场走货及成交量的上升。但随着东北开工率上行，华北企业也有恢复生产的意愿，市场货源有望得到补充，届时随着库存的反弹，上涨趋势将受到遏制，价格或重新回到理性通道。

二、国内外期货市场

大连商品交易所：

玉米市场始终由政府的拍卖政策引导，价格围绕拍卖底价波动，政策底对玉米价格形成了强有力的支撑。近期玉米期货市场逐渐走强。

截止到8月14日，大连商品交易所玉米期货指数2397元/吨，较上周的2390元/吨，上涨7元，涨幅0.29%。

CBOT 玉米期货交易所：

全球饲料市场价格互有涨跌。一方面原因是俄乌紧张局势升级，令人担心黑海地区的粮食出口中断。但是美国玉米产量前景明朗，出口销售放慢，限制了玉米价格的上涨空间。

截止到8月14日，CBOT玉米期指368美分/蒲式耳，较上周的368.2美分/蒲式耳，下跌0.2美分/蒲式耳，跌幅为0.05%。

三、热点关注

1、全国12个省区旱情肆虐严重 玉米叶子点火就着

7月以来，河南、山东、陕西、内蒙古、山西、新疆等12个省区遭遇严重干旱，使水库、河道干涸，人畜饮水困难，局地秋粮作物或面临绝收局面，农作物受旱面积逾5800万亩 部分地区面临绝收局面。持续多日、致农作物受灾面积逾5800万亩的旱情正迅速蔓延，引发国内外人士的广泛关注。湖北省气象台发布今年首个干旱红色预警信号，启动抗旱四级应急响应。

据国家防总消息，山东、江苏、辽宁等地发生严重旱情。近日，辽宁大连、阜新、葫芦岛、锦州等地旱情进一步加剧。目前全省受旱作物面积799万亩，

河南全省平均降水量为1951年以来历史同期最少，正遭遇63年来最大干旱。截至8月4日，河南全省受旱面积达2714万亩，其中重旱863万亩，71.1万人出现临时性饮水困难。

2、猪肉价格逆市上涨 猪价上涨变缓

今日全国猪价继续小幅下滑，全国生猪均价13.87元/公斤，较昨日下跌0.03元/公斤，出栏瘦肉型生猪均价14.45元/公斤，较昨日上涨0.02元/公斤。

今日全国瘦肉型生猪价格整体继续小幅上扬。大部分县市稳定或小幅上扬，局部地区猪价震荡。浙江部分地区猪价已上涨至8元/斤附近，海南猪价已达8.2元/斤。近两日全国生猪均价涨幅较上周末有所下跌，猪价涨幅变缓，主要是由于目前实质利好猪市的因素不多，难以真正拉动猪价持续大幅度上涨。猪肉需求仍处在清淡时期，但猪肉价格已经上涨一月有余，从20元/公斤上涨到目前的22元/公斤附近。猪肉价格在清淡时期逆市上涨，主要还是基于生猪收购价格上涨，成本上涨。目前猪价处于上涨通道，养殖户压栏惜售，屠宰企业收购生猪难度增加。后期预计猪价继续上扬，上涨幅度变缓。

四、结论

预计后期，受旱情影响玉米生长将会受到一定的威胁，届时玉米价格仍有一定的上扬空间。

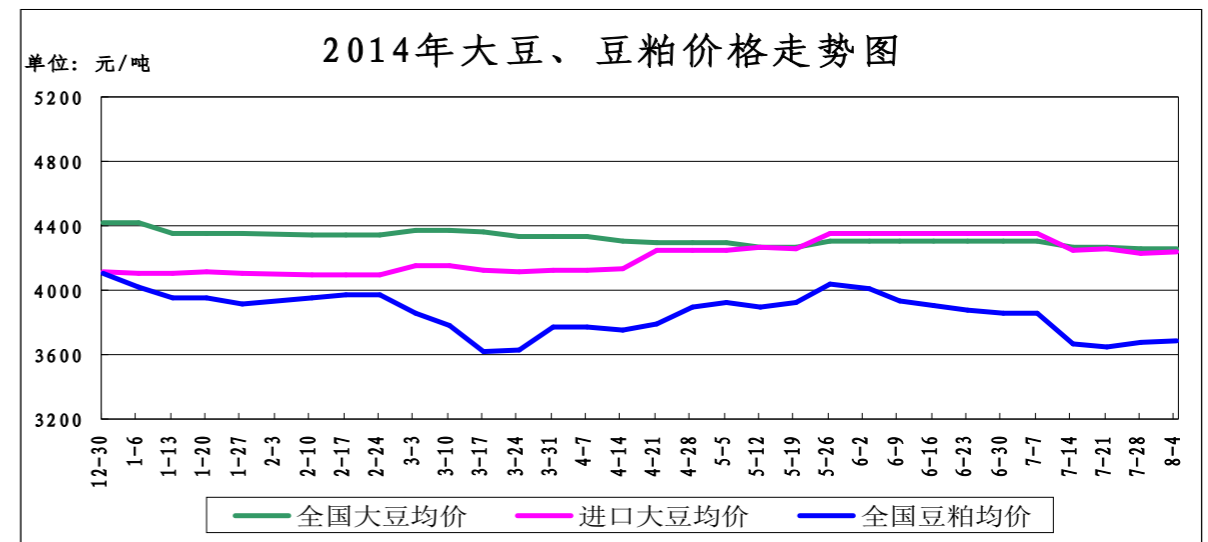
(北京市粮食局信息中心 王婷婷)

豆粕市场信心增强 利多因素观望 USDA 报告指引

——八月第一周油脂、油料市场分析报告

简要回顾： 2014/15年度美豆新作也将进入关键的鼓粒结荚生长阶段，而来自美国中西部天气形式的不确定性，则加剧了行情的波动。

一、大豆、豆粕市场行情：



截止8月11日，全国大豆平均价格为4255元/吨，较上周的4261元/吨，下降了6元/吨，跌幅为0.14%。

国储成交情况：8月5日在安徽粮食批发市场及其联网市场举行的国家临时存储大豆（含跨省移库）竞价销售交易会顺利结束。本次交易会计划销售大豆361588吨，实际成交69243吨，成交率19.15%，其中：2010年大豆计划销售44716吨，实际成交1164吨，成交率2.6%，成交均价3951元/吨；2011年大豆计划销售316872吨，实际成交68079吨，成交率21.48%，成交均价4105元/吨。分省成交情况如下：

内蒙古：计划销售大豆155963吨，实际成交20175吨，成交率12.94%，其中：2010年大豆计划销售44716吨，实际成交1164吨，成交率2.6%，最高成交价3960元/吨，最低成交价3920元/吨，成交均价3951元/吨；2011年大豆计划销售111247吨，实际成交19011吨，成交率17.09%，最高成交价4040元/吨，最低成交价3920元/吨，成交均价3999元/吨。

黑龙江：计划销售2011年大豆100399吨，实际成交30443吨，成交率30.32%，最高成交价4210元/吨，最低成交价3970元/吨，成交均价4091元/吨。

辽宁：计划销售2011年大豆100226吨，实际成交13625吨，成交率13.59%，最高成交价4240元/吨，最低成交价4200元/吨，成交均价4206元/吨。

山东：计划销售2011年移库大豆5000吨，全部成交，最高成交价4330元/吨，最低成交价4300元/吨，成交均价4318元/吨。

1、国产大豆市场行情：

东北产区大豆收购价格表

单位：元/吨	8月4日	8月11日	较上周
哈尔滨	4100	4100	0%
佳木斯	4200	4200	0%

本周，产区大豆市场行情持续稳定。黑龙江产区豆源持续见底，交投清淡，商品粮供应仍有缺口，供应持续紧张，大部分厂商多数处于停机停收观望状态。

2、进口大豆市场行情：

本周，我国进口大豆价格略有波动，截止8月11日，进口大豆均价为4225元/吨，较上周的4242元/吨，下降了17元/吨，跌幅为0.4%。

美豆产区情况：美国农业部盘后的作物生长报告中，大豆优良率为71%，与上一周持平，且高于市场预期，说明目前大豆生长良好，之前的高温干燥天气并未对作物产生实质性不利影响，这也是在中长期抑制美豆、使其保持弱势的最主要因素。

厄尔尼诺最新预测：据澳大利亚气象局发布气象报告，调低了出现厄尔尼诺天气的几率，因为热带太平洋部分水域的水温降低。气象局报告称，今年出现厄尔尼诺天气的几率大约为50%。厄尔尼诺天气前景级别也从“警报”降低到了“观望”。澳大利亚气象局是在今年5月6日将厄尔尼诺展望调高到“警报”级别。虽然2014年出现厄尔尼诺的几率明显减弱，但是热带太平洋部分地区的水温依然高于平均水平，超过一半的气象模型仍然显示澳大利亚春季可能出现厄尔尼诺。澳大利亚的春季始于9月份。

截止到8月8日，芝加哥期货交易所（CBOT）大豆期货收盘上涨，主要受到空头回补的提振。截至收盘，大豆期货上涨0.25美分到34.75美分不等，其中9月期约收高14.50美分，报收1113.75美分/蒲式耳；11月期约收高6.75美分，报收1084.75美分/蒲式耳；1月期约收高6.75美分，报收1093.25美分/蒲式耳。从周线图上来看，本周大豆期货上涨2.5%。周末前空头回补活跃，提振大豆价格，尤其是下周到期的8月期约，该期约周五上涨34.75美分，报收1284.75美分/蒲式耳。

截止到2013年8月11日，我国港口上月结转库存为651.57万吨，目前本月到港225.9万吨。

（数据来源汇易网）

进口大豆在部分港口的分销价格行情走势

单位：元/吨	8月4日	8月11日	较上周
大连港口	4250	4250	0%
天津港口	4250	4250	0%
青岛港口	4050	3950	-2.47%
张家港港口	4300	4300	0%
宁波港口	4300	4300	0%
广州港口	4300	4300	0%

3、豆粕市场行情：

本周，截止8月11日，全国豆粕平均价格为3728元/吨，较上周的3690元/吨，下降了28元/吨，跌幅为0.76%。

随着市场需求旺季的到来，加上从本周开始国内沿海部分油厂将会陆续恢复开机，国内进口大豆库存将会进入去库存阶段，供需格局将有利于国内豆粕现货暂时相对抗跌、跟盘延续振荡整理行情。

近几周以来，国内油厂整体开机率持续下降，一方面油厂豆粕库存压力有望逐步缓解；另一方面，油厂总体出货心态好转，在终端逢低补货的背景下其跟盘提价补亏意愿较高。在本季度中后期国内油厂仍将继续面临较大的库存压力和出货压力。而大部分饲料厂商对于后市一致看跌的预估，使得后期即使美盘豆价上涨，多数饲料企业仍将会缩减自己的采购量。

二、豆油市场行情：

单位：元/吨	8月4日	8月11日	较上周
全国一级豆油均价	6258	6250	-0.12%
全国四级豆油均价	6187	6182	-0.08%

1、天津四级豆油价格对比表

单位：元/吨	8月4日	8月11日	较上周
天津四级豆油价格	6050	6050	0%

2、进口毛豆油情况

单位：元/吨	8月4日	8月11日	较上周
巴西	7040	7060	0.28%
阿根廷	7224	7095	-1.79%

本周，随着大中院校开学的临近，国内食用油需求有望恢复，然而港口植物油库存依然高企，豆油未来供应压力仍然庞大，

马来西亚棕榈油方面，产量的复苏与出口的低迷继续对价格走势构成压力，尤其是在全球主要进口国之一的中国棕榈油进口需求因政府融资油监管而下降的背景下。考虑到目前厄尔尼诺天气炒作正在逐步降温，棕榈油市场目前仍然缺乏有效利多提振，短期走势或将维持弱势。

三、后期预测：

大豆：预计短期内维持平稳。

豆粕：随着美豆天气炒作的展开，使国内市场对豆粕走势信心增强，但是由于天气因素炒作逐渐降温，预计短期内豆粕现货持续跟盘振荡整理。

豆油：在国际盘面弱势运行的环境下，预计国内油脂反弹幅度有限。

（北京国家粮食交易中心 叶研）

· 北京市场 ·

北京市成品粮油市场信息周报

根据市粮食局信息中心监测结果显示，本周（2014.8.4-2014.8.8）我市粮油市场交易正常，货源充足，米、面价格基本保持平稳，20升桶装大豆油全市批发价小幅下跌，5L桶装大豆油电商均价明显下跌，桶装调和油电商均价小幅上扬，桶装花生油电商均价小幅上涨。

北京市场粳米价格情况

单位：元/斤	上周均价	本周均价	较上周
全市批发价	2.45	2.45	0.00%
全市零售价	2.66	2.67	0.38%
锦绣大地玉泉路	2.35	2.35	0.00%
盛华宏林	2.42	2.42	0.00%
电商均价	3.64	3.64	0.00%

北京市场富强粉价格情况

单位: 元/斤	上周均价	本周均价	较上周
全市批发价	1.67	1.67	0.00%
全市零售价	2.05	2.06	0.49%
锦绣大地玉泉路	1.62	1.62	0.00%
盛华宏林	1.65	1.63	-1.21%
电商平均价	2.39	2.39	0.00%

北京市场 20L 桶装豆油价格情况

单位: 元/斤	上周均价	本周均价	较上周
全市批发价	147.42	145.35	-1.40%
锦绣大地玉泉路	130.8	129	-1.38%
盛华宏林	134.8	134	-0.59%

北京市场 5L 桶装一级豆油价格情况

单位: 元/斤	上周均价	本周均价	较上周
全市批发价	42.7	42.53	-0.40%
全市零售价	53.01	52.95	-0.11%
锦绣大地玉泉路	39.76	39.56	-0.50%
盛华宏林	40.46	40.34	-0.30%
电商平均价	49.90	45.50	-8.82%

北京市场 5L 桶装食用调和油价格情况

单位: 元/斤	上周均价	本周均价	较上周
全市批发价	59.21	58.99	-0.37%
全市零售价	67.98	67.98	0.00%
锦绣大地玉泉路	56.25	54.75	-2.67%
盛华宏林	55.78	54.94	-1.51%
电商平均价	59.90	61.90	3.34%

北京市场 5L 桶装花生油价格情况

单位: 元/斤	上周均价	本周均价	较上周
全市批发价	120.15	120.22	0.06%
全市零售价	129.72	130.54	0.63%
锦绣大地玉泉路	117.6	117.6	0.00%
盛华宏林	118.9	118.25	-0.55%
电商平均价	141.90	145.23	2.35%

(北京国家粮食交易中心 程汲)

北京杂粮行情:小米继续上涨 花生米价可期

记者日前从北京地区专业粮油批发市场大地玉泉路市场获悉,本月以来市场上大部分杂粮价格整体以稳为主,个别小幅波动。

由于去年小米种植面积减少,产量下降导致近一年以来小米行情一路攀升。在6、7月份持续平稳运行两个月后,近日小米行情有所反弹。与上周相比,目前东北产小米平均批发价格为每公斤10.20元,上涨0.30元,涨幅3.03%;山东产小米每公斤10.20元,上涨0.25元,涨幅2.51%;内蒙古产小米每公斤10.20元,上涨0.30元,涨幅3.03%。大地玉泉路市场信息部负责人刘敬亮介绍,去年总产量有所减少,加上近一年的不断消耗后,市场供给能力明显下降,青黄不接时期使得近日小米价格再次小幅上调。不过,新季小米一个月后将陆续收获并上市,因此当前小米价格上涨空间十分有限。

此外,立秋后高温湿热天气有所缓解,绿豆消费量随之减少,价格保持稳定。目前,市场上绿豆平均批发价格为每公斤10.55元,与上周持平。炎热夏季的结束,意味着绿豆市场一年中的销售高峰期开始回落,如秋季新绿豆产量未出现大幅增减的话,预计后期市场行情将呈稳中略降态势。

受干旱天气导致预期产量不乐观的影响,7月份以来北京市场花生米批发价格低位持续反弹,由月初的每公斤8.20元上调至月底的每公斤8.90元,一个月时间上调了0.70元,涨幅8.54%。这对近一年来持续下跌的花生米市场无疑是利好因素。当前陈货不多且质量略差一些,加上市场更多的关注即将进入收获期的新花生上来,因此本月以来花生米行情上涨势头有所减弱。通过与中间批发商以及主产区粮食收购点进行沟通,部分产区减产几成定局,预计农户心理价位将有所提高,加上当前粮商对后市也持相对乐观情绪,应该说当前花生米市场利多因素占所主导,至少从短期来看新花生米价格走势仍比较乐观。

(北京锦绣大地玉泉路粮油批发市场 刘敬亮)

· 经济新闻 ·

➤ **食用农产品价格小幅回落** 据商务部监测,上周全国36个大中城市食用农产品市场价格小幅回落。食用油价格稳中有降,其中豆油、菜籽油价格比前一周分别下降0.7%和0.1%,花生油价格与前一周持平。粮食价格稳中略降,其中大米价格比前一周下降0.2%,面粉价格与前一周持平。猪肉价格比前一周上涨0.7%,牛肉、羊肉价格均与前一周持平。禽蛋价格有所上涨,其中白条鸡价格比前一周上涨0.5%,鸡蛋价格比前一周上涨1.6%。

➤ **生猪养殖告别黑暗恢复盈利** 随着近期生猪价格的快速上涨,部分地区生猪价格已接近或突破8元/斤,8月全国猪价是否步入“8”时代成为市场关注的焦点。分析人士认为,近一段时期整体供应下降是猪价上涨的主要驱动力;同时,中秋、国庆临近使三季度消费改善,也拉升了猪价。不过,8元大关并非轻易能够突破。从产业来看,当前生猪养殖业整体已恢复盈利,最糟糕的时期或已过去。

➤ **1-7月谷物进口同比增八成** 海关总署公布的数据显示,今年7月,中国进口谷物和谷物粉156万吨,比上月多26万吨。前7月中国累计进口谷物和谷物粉1134万吨,较去年同期增80.7%。农业部部长韩长赋曾表示,中国粮食消费在增长,资源又有限,

所以会适当地利用国际市场增加一些粮食进口，但基本的是要依靠自给。近几年进口量增加但总量不大，未来进口量不会大幅增长。

➤ **国内大豆期货牛市格局初显** 自7月下旬以来，一向跟随CBOT大豆市场亦步亦趋的国内大豆期价，开始与CBOT大豆期价分道扬镳，走出一波中级上涨行情。这种现象实际上体现了国产大豆作为食用豆的价格特征。目前，主力1501合约价格已从7月底的贴水50元/吨到目前的升水约100元/吨，表明市场对国产大豆未来价格看好，大豆呈现牛市格局。而CBOT大豆在经历了三次筑底后，期价也初见上涨态势，这将使国内大豆期价上涨底气更足。

➤ **国土资源“十三五”规划编制启动** 从国土部获悉，国土部计划今年年底完成《国土资源“十三五”规划纲要》的基本思路并报国家发改委。目前，《方案》初步确定了10个重大专题，即新形势下完善耕地保护制度研究、国土资源节约集约利用制度研究、加强矿产资源调查评价与勘查开发研究、自然资源资产管理体制和体制研究、加强国土空间用途管制制度研究、加强国土综合整治研究、“十三五”时期土地管理制度改革研究、加强地质环境保护与地质灾害防治研究、不动产统一登记制度研究以及国土监测与信息化研究。

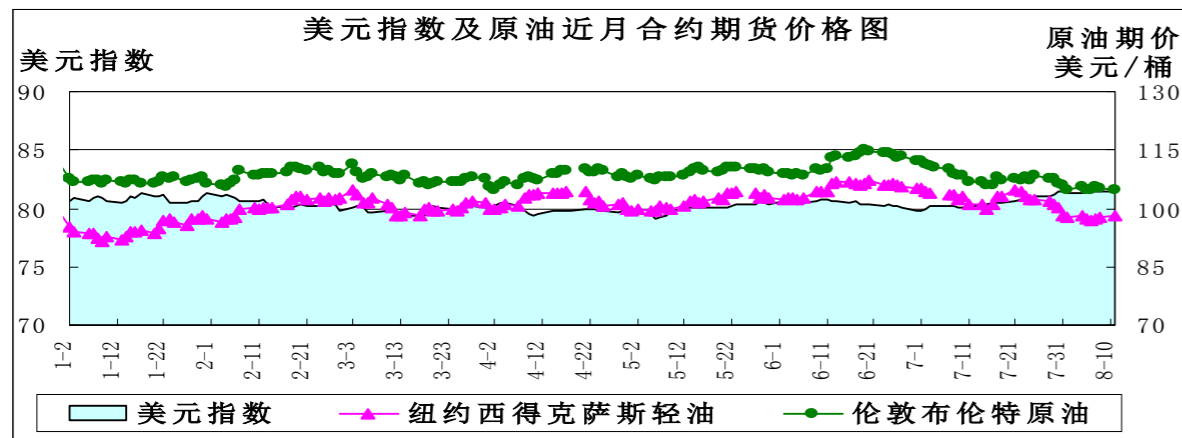
• 宏观经济 •

7月CPI上涨2.3% 物价水平温和

——8月第一周宏观经济分析报告

简要回顾：本周美国较好的经济数据支撑美元继续上涨。炼油厂加工率下降而需求增长，使得美国成品油库存下降。7月全国居民消费价格总水平同比上涨2.3%，涨幅与上月持平。

一、美元指数上涨



	7月28日	8月4日	8月11日	较上周
美元指数	81.004	81.318	81.45	0.16%
美原油期货价(美元/桶)	101.67	98.29	98.08	-0.21%
伦敦原油期货价(美元/桶)	107.57	105.41	104.68	-0.69%

美国供应管理协会8月5日公布的数据显示，7月美国非制造业指数增至58.7，为2005年12月以来最高，而此前分析师预期为56.3。美国商务部公布的数据显示，美国6月份工厂订单较上月上升1.1%，预估为上升0.6%。6月美国耐用品订单经修正后为上升1.7%，前值为上升0.7%。

美国劳工部8月7日公布的数据显示，经过季节性调整，截止8月2日当周美国初请失业金人数28.9万人，比前周修正的数据减少1.4万人。截止8月2日四周美国初请失业金人数均值29.35万人，比前周修正过的数据减少4000人，这是2006年2月25日以来最低，预示着美国劳工市场的稳健复苏。

8月7日欧洲央行举行议息会议，表示将长时间内维持利率在低位，没有推出宽松政策。但欧洲央行管委会一致同意，如果欧元区滑向通缩将使用包括QE在内的非常规工具。欧洲央行还警告称，乌克兰危机加剧了欧元区疲弱，欧元区实际利率保持在负值区域的时间将远长于美国，最长或将达五年。同日，英国央行举行议息会议，继续维持利率在0.5%的纪录低位不变，期望低利率使英国经济有更多时间持续快速复苏，英镑的上行动力在减弱。

二、美原油期货价平稳

美原油库存、汽油库存减少：美国能源信息署(EIA)公布的最新数据显示，截至2014年8月1日当周，美原油商业库存为36561.8万桶，比前一周减少175.6万桶；美汽油库存为21384.9万桶，比前一周减少438.7万桶。

单位：万桶	2014-7-11	2014-7-18	2014-7-25	2014-8-1
美原油库存	37504.0	37107.1	36737.4	36561.8
美汽油库存	21449.2	21787.1	21823.6	21384.9

原油市场供应一直维持宽松，市场担心供应充裕，而需求旺季即将在9月初结束，国际油价走低，布伦特原油期货跌至9个月来最低位，美国基准原油期货跌至半年来最低。美元汇率增强，美股下跌也打压了原油市场气氛。

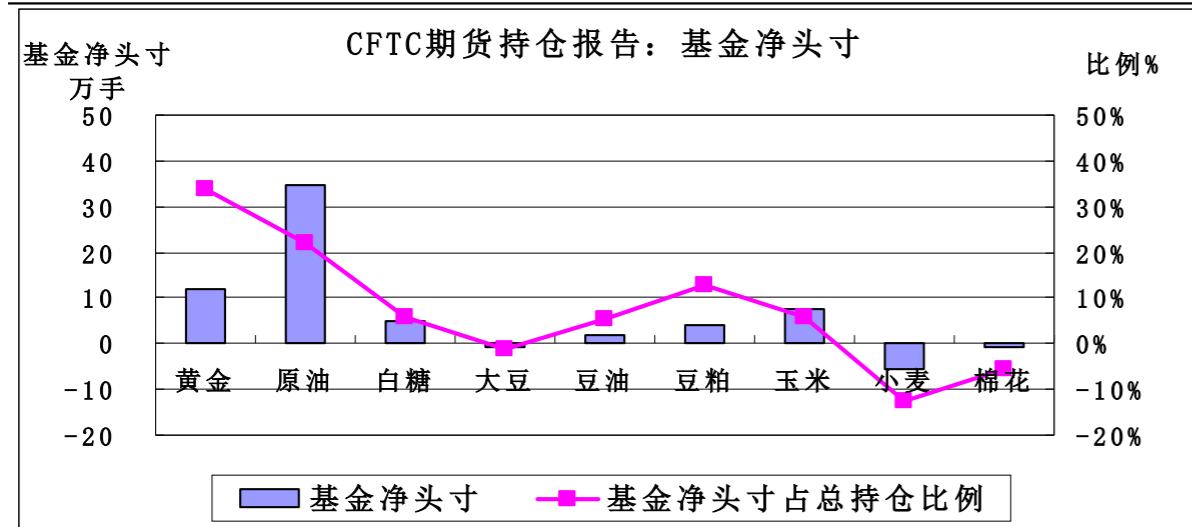
美国原油库存连续6周下降，美国汽油库存下降幅度超出预期，美国库欣地区原油库存仅有小幅增长，仍然维持6年以来最低水平。美国成品油下降是因为炼油厂开工率下降和需求增长。美国能源信息署数据显示，截止8月1日当周，美国炼油厂开工率92.4%，比前一周下降1.1个百分点。美国石油需求总量日均2033.5万桶，比前一周高72.8万桶。

9月初夏季汽油需求高峰将结束，此后欧美炼油厂将进行秋季检修以准备生产取暖油过冬，原油需求下降。供应比较充裕，中东石油产出未受地缘政治紧张加剧的影响。管理基金在原油期货中持有的净多头减少到去年11月份以来最低。

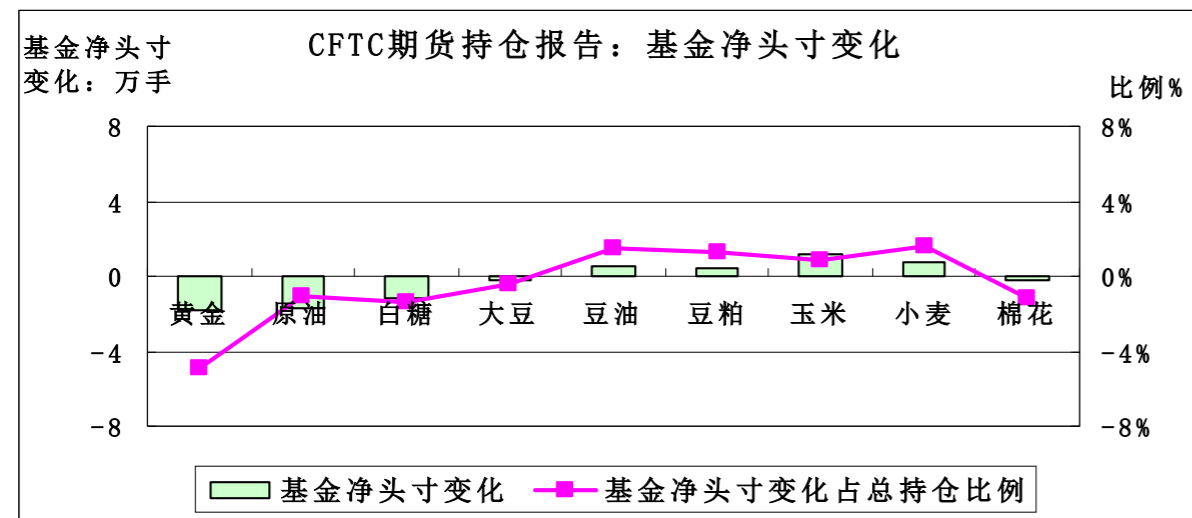
三、美国商品期货交易委员会期货持仓报告

美国商品期货交易委员会截至8月5日当周的持仓报告显示，与7月29日当周相比，总持仓增加的品种有4个：白糖增加1.27%、大豆增加2.80%、小麦增加0.31%、棉花增加1.36%；总持仓减少的品种有5个：黄金减少3.77%、原油减少2.56%、豆油减少1.46%、豆粕减少0.46%、玉米减少0.34%。

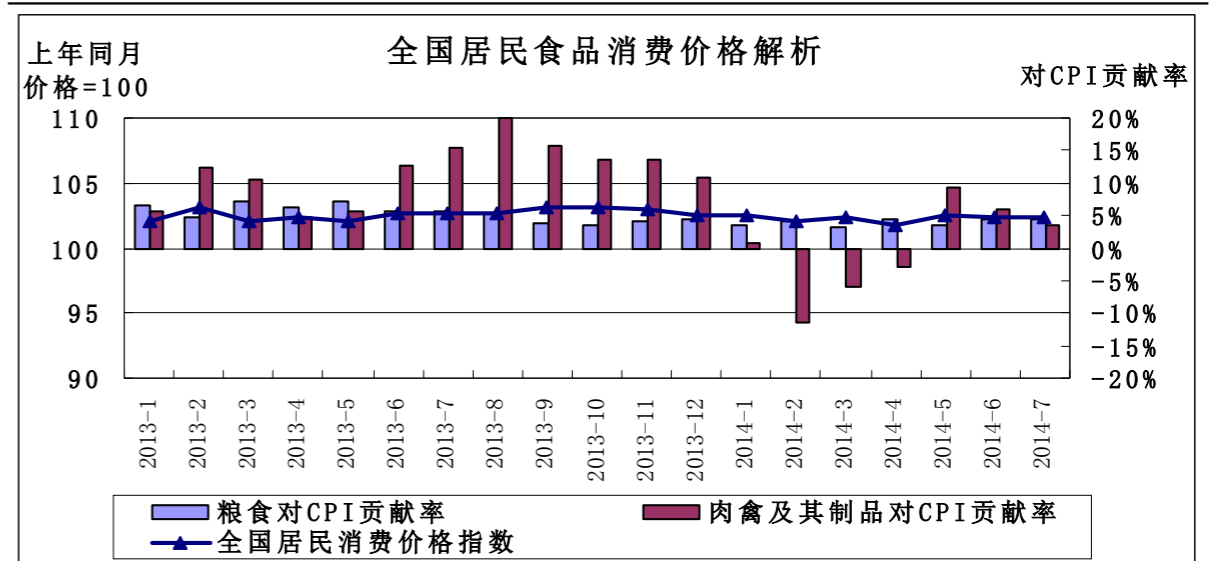
从基金总头寸来看，增加的品种有5个：白糖增加9.16%、大豆增加2.16%、豆粕增加1.84%、玉米增加3.96%、小麦增加1.93%；减少的品种有4个：黄金减少3.14%、原油减少3.75%、豆油减少3.31%、棉花减少1.71%。



从基金净头寸来看，大豆、小麦、棉花为基金净空头寸，其余6个品种为基金净多头寸。从基金净头寸变化来看，8月5日与7月29日当周相比，4个品种的基金净多头寸增加：豆油增加1.50%、豆粕增加1.30%、玉米增加0.82%、小麦增加1.59%；其余5个品种的基金净多头寸减少：黄金减少4.91%、原油减少1.10%、白糖减少1.40%、大豆减少0.42%、棉花减少1.21%。



四、7月全国居民消费价格总水平同比上涨2.3%



2014年7月份，全国居民消费价格总水平同比上涨2.3%，环比上涨0.1%。其中，城市上涨2.3%，农村上涨2.1%。具体数据如下：食品价格上涨3.6%，影响居民消费价格总水平上涨约1.18个百分点。其中，鲜果价格上涨20.1%，影响居民消费价格总水平上涨约0.40个百分点；蛋价格上涨19.5%，影响居民消费价格总水平上涨约0.16个百分点；水产品价格上涨3.9%，影响居民消费价格总水平上涨约0.10个百分点；粮食价格上涨3.3%，影响居民消费价格总水平上涨约0.10个百分点；肉禽及其制品价格上涨1.1%，影响居民消费价格总水平上涨约0.08个百分点（猪肉价格下降3.6%，影响居民消费价格总水平下降约0.11个百分点）；鲜菜价格下降1.6%，影响居民消费价格总水平下降约0.05个百分点。

7月CPI同比涨幅与上月持平，食品对CPI的贡献率为51.3%，部分食品价格涨幅较高，鲜果和蛋价格同比涨幅分别为20.1%和19.5%。粮食价格比较平稳，对CPI的贡献率为4.35%，与上月持平，猪肉及其制品价格对CPI的贡献率为3.48%，较上月有所回落。

CPI环比数据略有上涨，7月份食品价格下降0.1%，非食品价格上涨0.1%。食品中，蛋、鲜菜、猪肉价格上涨较多，环比涨幅在0.7%-4.2%之间，但由于时令鲜果大量上市，市场供应充足，鲜果价格环比下降6.3%，致使食品类价格略有下降。

五、后市预测

欧洲央行将长时间维持低利率，但没有透露QE实施时间，因此欧元维持低位弱势震荡。伊拉克北方发生武装冲突，西方与俄罗斯相互制裁令石油市场气氛紧张，但全球供应超过需求，未来预计将维持弱势。我国7月CPI同比涨幅与上月持平，粮食价格比较平稳，鸡蛋价格上涨较多。

(北京国家粮食交易中心 杨春懿)

• 本周推荐 •

新麦供需格局逐渐转变 局部价格涨势显现

夏收以来，国内产区小麦收购价格不断走高，尤其豫北、冀南及山东部分地区价格涨至较高位置。据中华粮网价格监测显示，与开秤初期相比，北部产区新麦收购价格累计涨幅达到140-200元/吨。7月中下旬以来，新麦收购价格基本涨至高位，部分已经超出制粉企业和贸易商的心理预期，随着市场风险不断加大，购销双方观望心态增强。进入8月份以后，部分地区小麦已经出现缓慢上调势头，在一定程度上增强了市场看涨的心理预期。据市场监测，山东辖区内大型面粉加工企业均小幅上调挂牌价格，幅度在0.005元/斤-0.01元/斤。产区收购量大幅增加，市场余粮数量减少据主产区粮食部门统计，据统计，截至8月5日，河南、山东等11个小麦主产区各类粮食企业累计收购新产小麦6431万吨，比上年同期增加1978万吨。其中，截至8月5日，河南省累计收购小麦1947万吨，比上年同期增加956万吨；安徽省各类粮食企业共收购小麦1073万吨，同比增长59.69%（其中国有粮食企业收购731.2万吨，同比增长93.5%）。

国家统计局公布的今年冬小麦产量为11989.5万吨，截至8月5日，收购量已占总产量的53.64%。如果按8000万吨商品量计算，收购量已占商品量的80%。由此可见，目前市场小麦余粮数量已经大大少于往年同期水平。进入8月中下旬，苏皖地区为主的南方麦区收购已经渐入尾声，由于国家小麦收购量较大，新麦市场可供流通粮源逐渐转向供应偏紧态势。另外，国家托市企业收购进度也在不断放缓，购销主体之间的心理博弈将对麦价的阶段性行情产生影响。

面粉麸皮销售有望加快，终端需求提升进入8月下旬以后，面粉市场将进入需求旺季，面粉价格有望出现小幅上涨的势头。另外由于生猪价格的不断走高，麸皮需求也处于较高水平。饲料行业需求恢复有望带动副产品价格反弹，可能提振面粉企业加工利润。面粉厂运营在9月份有望出现较为宽松的局面。另外，近期多个粮食主产区秋作物受旱面积将会进一步扩大，部分秋作物产量可能会受到影响，加大市场对粮食价格的看涨情绪。饲料替代量同比将有所增加近期玉米价格的不断上涨和市场有效粮源的短缺，也使小麦替代玉米进一步升温。华北、黄淮部分地区的饲料和养殖企业不断调高饲料配方中小麦比例。由于今年新麦质量较好，用新麦作饲料原料，不但可以提高饲料中的蛋白含量，而且价格优势也比较明显。目前饲料替代在山东辖区较为明显，这一行为刺激了面粉企业改变采购小麦的方式，改变了以前“随用随采”的方式，积极入市采购，尽可能增加库存，两方面都促使小麦消费量增大。距离秋粮新玉米大批量上市还有一个多月，目前玉米流通粮源紧缺，粮源大多集中在国储手中，秋粮上市以前玉米市场行情有望保持坚挺。今年小麦饲料消费预计较去年增长。

从后期市场来看，国储收购已基本接近尾声，后期采购主体将会转向用粮企业。随着市场流通粮源的减少及企业采购需求增加，新麦收购市场的供需格局发生变化，前期的“买方”市场氛围减淡，“卖方”市场氛围渐浓。目前小麦市场多重利好因素基本聚集，在多方需求抬升的拉动下，麦价后期整体仍将维持偏强格局。购销主体之间的心理博弈将对麦价的阶段性行情产生影响。

(中华粮网 田晓玉)

• 价格信息 •

国内稻米现货价格

单位：元/吨

地区	等级	价格类型	涨跌	2014/8/12	2014/8/11	2014/8/8	2014/8/7	2014/8/6
早籼稻收购及出库价		01/						
湖南长沙	中 等	收购价	-	2,700	2,700	2,700	2,700	2,700
江西九江	中 等	收购价	-	2,700	2,700	2,700	2,700	2,700
中晚籼稻收购及出库价		02/						
湖南长沙	中 等	出库价	-	2,760	2,760	2,760	2,760	2,760
江西九江	中 等	出库价	-	2,720	2,720	2,720	2,720	2,720
粳稻收购及出库价		03/						
龙江佳木斯	中 等	出库价	-	3,020	3,020	3,020	3,020	3,020
龙江哈尔滨	中 等	出库价	-	3,160	3,160	3,160	3,160	3,160
江苏南京	中 等	出库价	20	3,020	3,000	3,000	3,000	3,000
江苏苏州	中 等	出库价	20	3,000	2,980	2,980	2,980	2,980
安徽合肥	中 等	出库价	-	3,000	3,000	3,000	3,000	3,000
安徽巢湖	中 等	出库价	-	3,000	3,000	3,000	3,000	3,000
吉林长春	中 等	出库价	-	3,180	3,180	3,180	3,180	3,180
辽宁盘锦	中 等	出库价	-	3,200	3,200	3,200	3,200	3,200
早籼米批发及出厂价		04/						
江西九江	中 等	出厂价	-	3,700	3,700	3,700	3,700	3,700
湖南长沙	中 等	出厂价	-	3,740	3,740	3,740	3,740	3,740
晚籼米批发及出厂价		05/						
湖南长沙	标 一	出厂价	-	3,980	3,980	3,980	3,980	3,980
江西九江	标 一	出厂价	-	3,920	3,920	3,920	3,920	3,920
粳米批发及出厂价		06/						
龙江佳木斯	普通粳米	出厂价	-	4,130	4,130	4,130	4,130	4,130
龙江哈尔滨	普通粳米	出厂价	-	4,420	4,420	4,420	4,420	4,420
吉林长春	普通粳米	出厂价	-	4,420	4,420	4,420	4,420	4,420
江苏南京	普通粳米	出厂价	-	4,000	4,000	4,000	4,000	4,000
江苏扬州	优质粳米	出厂价	-	4,140	4,140	4,140	4,140	4,140
江苏苏州	普通粳米	出厂价	-	4,000	4,000	4,000	4,000	4,000
安徽合肥	普通粳米	出厂价	-	3,980	3,980	3,980	3,980	3,980
北 京	普通粳米	批发价	-	4,740	4,740	4,740	4,740	4,740
上 海	优质江苏	批发价	-	4,520	4,520	4,520	4,520	4,520
进口大米报价		07/						
泰 国	5%破碎率	FOB	-	443	443	443	443	432
越 南	5%破碎率	FOB	-	470	470	470	470	470
巴基斯坦	5%破碎率	FOB	-	450	450	450	450	450
美国美湾	4-5%破碎	FOB	-	575	575	575	575	575

国内小麦现货价格

单位:元/吨

地区	价格形式	涨跌	2014/8/12	2014/8/11	2014/8/8	2014/8/7	2014/8/6
普通小麦价格							
北京地区	进厂价格	-	2,540	2,540	2,540	2,540	2,540
河北石家庄	出库价格	-	2,540	2,540	2,540	2,540	2,540
河北衡水	出库价格	-	2,520	2,520	2,520	2,520	2,520
河北邯郸	出库价格	-	2,520	2,520	2,520	2,520	2,520
山西太原	出库价格	-	2,520	2,520	2,520	2,520	2,520
山西运城	出库价格	-	2,520	2,520	2,520	2,520	2,520
山东德州	出库价格	-	2,520	2,520	2,520	2,520	2,520
山东济南	出库价格	-	2,500	2,500	2,500	2,500	2,500
山东潍坊	出库价格	-	2,500	2,500	2,500	2,500	2,500
山东菏泽	出库价格	-	2,480	2,480	2,480	2,480	2,480
河南安阳	出库价格	-	2,480	2,480	2,480	2,480	2,480
河南郑州	出库价格	-	2,460	2,460	2,460	2,460	2,460
河南漯河	出库价格	-	2,440	2,440	2,440	2,440	2,440
普通小麦进厂价格							
河北石家庄	进厂价格	-	2,540	2,540	2,540	2,540	2,540
河北衡水	进厂价格	10	2,550	2,540	2,540	2,540	2,540
河北邯郸	进厂价格	20	2,540	2,520	2,520	2,520	2,520
山东德州	进厂价格	-	2,560	2,560	2,540	2,540	2,540
山东济南	进厂价格	-	2,520	2,520	2,500	2,500	2,500
山东菏泽	进厂价格	-	2,520	2,520	2,520	2,520	2,520
河南新乡	进厂价格	-	2,540	2,540	2,530	2,530	2,530
河南郑州	进厂价格	-	2,500	2,500	2,500	2,500	2,500
河南周口	进厂价格	-	2,480	2,480	2,480	2,480	2,480
藁优2018优质小麦							
天津地区	进厂价格	-	2,820	2,820	2,820	2,820	2,820
河北石家庄	进厂价格	-	2,780	2,780	2,780	2,780	2,780
河北衡水	进厂价格	-	2,760	2,760	2,760	2,760	2,760
河南新乡	进厂价格	-	2,720	2,720	2,720	2,720	2,720
山东菏泽	进厂价格	-	2,740	2,740	2,740	2,740	2,740
郑麦366优质小麦							
天津地区	进厂价格	-	2,840	2,840	2,840	2,840	2,840
山东菏泽	进厂价格	-	2,760	2,760	2,760	2,760	2,760
河南郑州	进厂价格	-	2,760	2,760	2,760	2,760	2,760
河南新乡	进厂价格	-	2,740	2,740	2,740	2,740	2,740
河南濮阳	进厂价格	-	2,740	2,740	2,740	2,740	2,740
河南安阳	进厂价格	-	2,740	2,740	2,740	2,740	2,740
济南17优质小麦							
北京地区	进厂价格	-	2,840	2,840	2,840	2,840	2,840
山东菏泽	进厂价格	-	2,780	2,780	2,780	2,780	2,780
山东潍坊	进厂价格	-	2,780	2,780	2,780	2,780	2,780

国内玉米现货价格

单位:元/吨

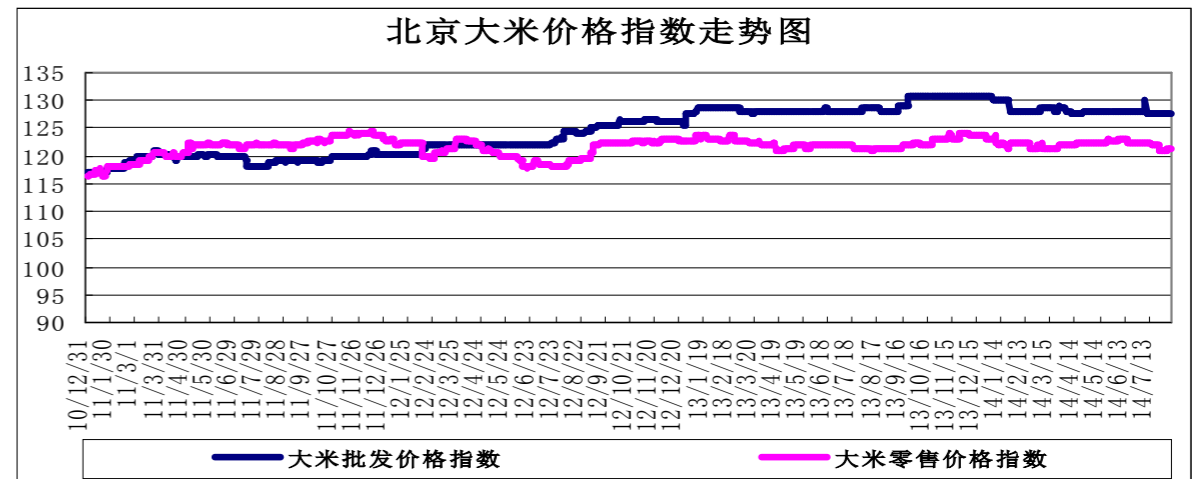
省份及地区	价格类型	涨跌	2014/8/12	2014/8/11	2014/8/8	2014/8/7	2014/8/6
2012年产玉米出库价格							
黑龙江佳木斯	出库价格	-	2,250	2,250	2,250	2,250	2,250
黑龙江哈尔滨	出库价格	-	2,330	2,330	2,330	2,330	2,330
黑齐齐哈尔	出库价格	-	2,280	2,280	2,280	2,280	2,280
吉林长春	出库价格	-	2,390	2,390	2,390	2,390	2,390
吉林松原	出库价格	-	2,390	2,390	2,390	2,390	2,390
吉林白城	出库价格	-	2,390	2,390	2,390	2,390	2,390
吉林吉林	出库价格	-	2,380	2,380	2,380	2,380	2,380
吉林四平	出库价格	-	2,410	2,410	2,410	2,410	2,410
内蒙通辽	出库价格	-	2,360	2,360	2,360	2,360	2,360
内蒙赤峰	出库价格	-	2,360	2,360	2,360	2,360	2,360
辽宁铁岭	出库价格	-	2,400	2,400	2,400	2,400	2,400
辽宁沈阳	出库价格	-	2,400	2,400	2,400	2,400	2,400
辽宁鞍山	出库价格	-	2,400	2,400	2,400	2,400	2,400
辽宁大连	平仓价格	-	2,560	2,560	2,560	2,560	2,560
辽宁锦州	平仓价格	-	2,600	2,600	2,590	2,590	2,590
辽宁营口	平仓价格	-	2,610	2,610	2,600	2,600	2,600
河北秦皇岛	平仓价格	-	2,600	2,600	2,600	2,600	2,600
国标三等玉米进厂价格							
黑龙江绥化	进厂价格	-	2,240	2,240	2,240	2,240	2,240
吉林长春	进厂价格	-	2,340	2,340	2,340	2,340	2,340
吉林松原	进厂价格	-	2,340	2,340	2,340	2,340	2,340
吉林四平	进厂价格	-	2,350	2,350	2,350	2,350	2,350
内蒙通辽	进厂价格	-	2,360	2,360	2,360	2,360	2,360
辽宁铁岭	进厂价格	-	2,380	2,380	2,380	2,380	2,380
辽宁沈阳	进厂价格	-	2,400	2,400	2,400	2,400	2,400
河北秦皇岛	进厂价格	-	2,500	2,500	2,500	2,500	2,500
河北石家庄	进厂价格	-	2,520	2,520	2,520	2,520	2,520
河北邯郸	进厂价格	-	2,500	2,500	2,500	2,500	2,500
山西忻州	进厂价格	-	2,410	2,410	2,410	2,410	2,410
山西运城	进厂价格	-	2,420	2,420	2,420	2,420	2,420
山东青岛	进厂价格	-	2,710	2,710	2,710	2,710	2,710
山东潍坊	进厂价格	-	2,740	2,740	2,740	2,740	2,760
山东德州	进厂价格	-	2,680	2,680	2,680	2,680	2,680
山东济南	进厂价格	-	2,670	2,670	2,670	2,670	2,670
山东济宁	进厂价格	-	2,710	2,710	2,710	2,710	2,710
山东菏泽	进厂价格	-	2,700	2,700	2,700	2,700	2,700
山东枣庄	进厂价格	-	2,710	2,710	2,710	2,710	2,710
河南安阳	进厂价格	-	2,520	2,520	2,520	2,520	2,520
河南郑州	进厂价格	-	2,520	2,520	2,520	2,520	2,520
河南商丘	进厂价格	-	2,520	2,520	2,520	2,520	2,520
河南周口	进厂价格	-	2,540	2,540	2,540	2,540	2,540
河南驻马店	进厂价格	-	2,520	2,520	2,520	2,520	2,520
江苏徐州	进厂价格	-	2,480	2,480	2,480	2,480	2,480
江苏连云港	进厂价格	-	2,480	2,480	2,480	2,480	2,480
安徽蚌埠	进厂价格	-	2,380	2,380	2,380	2,380	2,380
陕西渭南	站台价格	-	2,350	2,350	2,350	2,350	2,350
京津地区	进厂价格	-	2,640	2,640	2,640	2,640	2,640

国内豆油现货价格

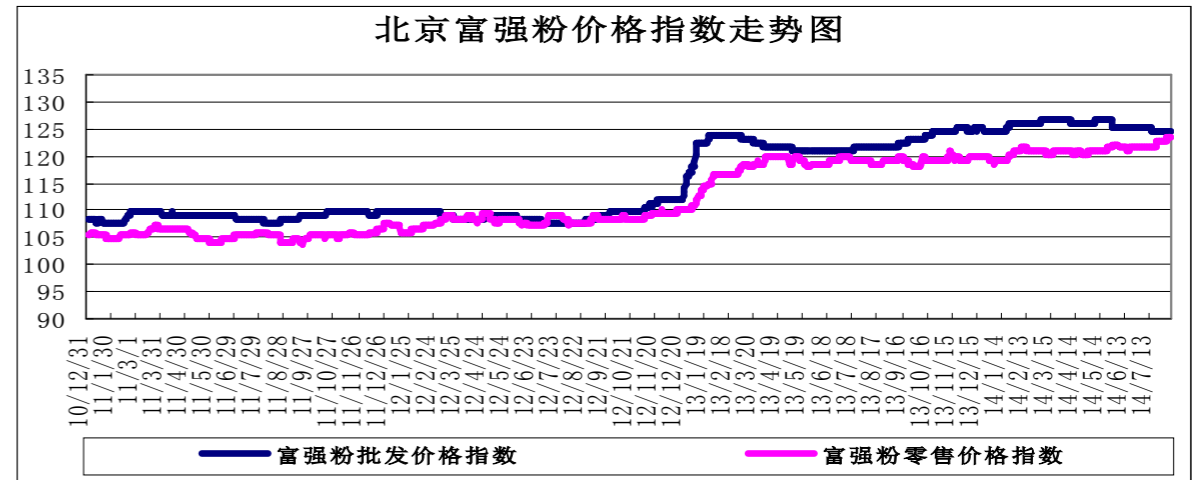
单位：元/吨

省份及地区	价格类型	涨跌	2014/8/12	2014/8/11	2014/8/8	2014/8/7
进口豆油						
天津天津港	交货价格	-50	6,000	6,050	6,050	6,050
山东青岛港	交货价格	-50	6,000	6,050	6,050	6,050
江苏张家港	交货价格	-50	6,100	6,150	6,150	6,150
上海上海港	交货价格	-50	6,100	6,150	6,150	6,150
浙江宁波港	交货价格	-	6,150	6,150	6,150	6,150
广东黄埔港	交货价格	-100	6,000	6,100	6,100	6,100
国标四级豆油						
黑龙江佳木斯	出厂价格	-	6,300	6,300	6,350	6,350
黑龙江齐齐哈尔	出厂价格	-	6,250	6,250	6,300	6,300
黑龙江哈尔滨	出厂价格	-	6,350	6,350	6,350	6,350
吉林长春	出厂价格	-	6,350	6,350	6,350	6,350
辽宁大连	出厂价格	-	6,100	6,100	6,100	6,100
河北秦皇岛	出厂价格	-30	6,100	6,130	6,130	6,150
京津地区	出厂价格	-20	6,050	6,070	6,070	6,070
河北霸州	出厂价格	-20	6,050	6,070	6,070	6,070
山东博兴	出厂价格	-30	6,050	6,080	6,100	6,100
山东日照	出厂价格	-40	6,010	6,050	6,100	6,100
河南周口	出厂价格	-30	6,220	6,250	6,250	6,250
江苏张家港	出厂价格	-50	6,150	6,200	6,200	6,200
浙江宁波	出厂价格	-50	6,200	6,250	6,250	6,250
广东东莞	出厂价格	-70	5,910	5,980	5,980	5,980
广东湛江	出厂价格	-70	5,860	5,930	5,930	5,930
广西防城	出厂价格	-70	5,860	5,930	5,930	5,930
陕西西安	出厂价格	-50	6,350	6,400	6,400	6,400
散装一级豆油						
黑龙江哈尔滨	出厂价格	-	6,500	6,500	6,500	6,500
吉林长春	出厂价格	-	6,500	6,500	6,500	6,500
辽宁大连	出厂价格	-20	6,230	6,250	6,250	6,250
河北秦皇岛	出厂价格	-20	6,230	6,250	6,250	6,300
京津地区	出厂价格	-20	6,180	6,200	6,200	6,220
河北霸州	出厂价格	-20	6,200	6,220	6,220	6,220
山东博兴	出厂价格	-70	6,100	6,170	6,220	6,220
山东日照	出厂价格	-50	6,100	6,150	6,200	6,200
河南周口	出厂价格	-50	6,400	6,450	6,480	6,480
江苏张家港	出厂价格	-60	6,280	6,340	6,350	6,350
浙江宁波	出厂价格	-50	6,350	6,400	6,400	6,400
广东湛江	出厂价格	-70	6,000	6,070	6,070	6,070
广西防城	出厂价格	-70	6,000	6,070	6,070	6,070

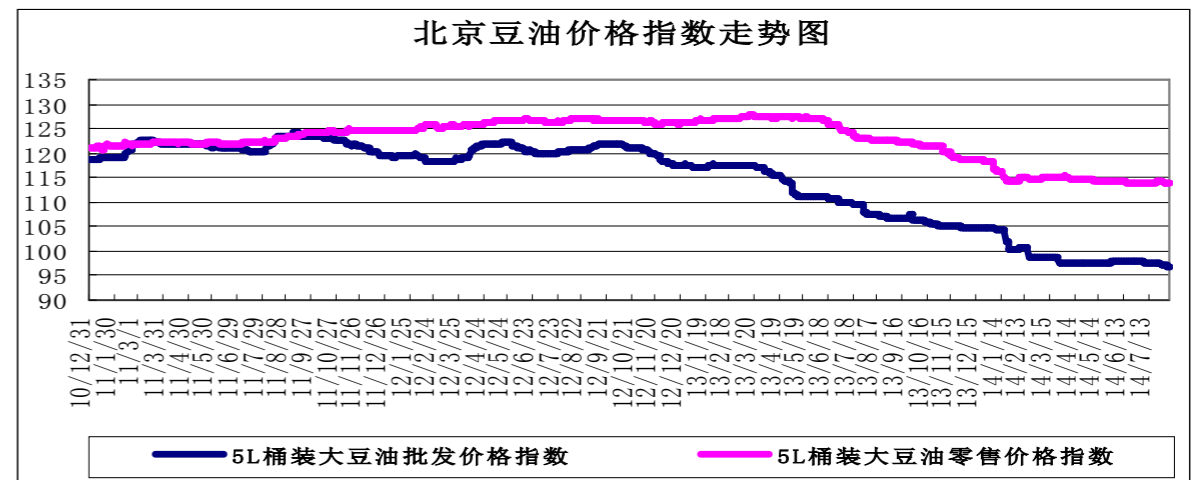
北京市场粮油价格指数图（截至2014年8月8日）



(注：指数以2010年1月4日为100计算)



(注：指数以2010年1月4日为100计算)



(注：指数以2010年1月4日为100计算)