www.bjgrain.cn

北京国家粮食交易中心

信息部：63569770
交易部：63564598
财务部：63565040
工程部：63565375

地址：北京市西城区广安门南街60号荣宁园5号楼
邮编：100054
传真：63569003



北京国家粮食交易中心

www.bjgrain.cn

www.bjgrain.cn

www.bjgrain.cn

北京国家粮食交易中心

中外粮油信息

China and Foreign Countries Grain and Oil Information

北京市粮食局信息中心
北京国家粮食交易中心

奉献绿色鲜品 关爱生命健康

北大荒米鲜天下

THE MOST FRESH

北大荒米鲜天下

黑龙江省北大荒米业有限公司是按照推进农业产业化经营战略组建的国有控股企业，为黑龙江北大荒农业股份有限公司（股票代码：600598）全资子公司。公司注册资本5.1亿元人民币，拥有国际领先的制米生产线60余条，集聚300多万吨稻谷产业加工规模，延伸了“大米、米糠、稻壳”产业链条，**公司生产的“北大荒”系列大米成为绿色食品、有机食品、中国名牌产品，“北大荒”商标也成为中国驰名商标。**

公司充分依托基地、规模、品牌三大优势，通过实施“产业化经营、专业化发展、集团化运作、国际化牵动”战略，建立了全国性的营销网络及顺畅安全、均衡供货的物流通道，产品远销到世界40多个国家和地区。目前，公司产品市场占有率、出口量、品牌知名度均居行业前列，成为国内最具有规模的专业稻米加工制造商。

北大荒®
BEIDAHUANG
中国驰名商标

公司地址：黑龙江省哈尔滨市南岗区长江路207号
全国销售电话：400 0086 999
网址：http//www.china-bdh.com

北京北大荒米业有限公司
电话：010－61726144

北大荒集团 黑龙江省北大荒米业有限公司
HEILONGJIANG BEIDAHUANG RICE INDUSTRY CO.,LTD.

古船相伴 健康永远

古船

中国名牌产品
中国驰名商标

北京古船食品有限公司
北京市西城区广安门内大街316号
邮编 Zip：100053
电话 Tel：010-88215656
http：//www.guchuan.com.cn

为健康的每一天

京粮集团 BGG

北京市粮油市场零售价格表

2014 年 8 月 20 日　　单位：元/斤、元/5 升

品种	零售价格			
	最高价	最低价	平均价格	比上期%
标一粳米	3.98	1.90	2.67	0.00%
富强粉	2.53	1.65	2.06	0.00%
5 升装 大豆色拉油	62.00	45.21	52.70	-0.49%
5 升装 调和油	85.00	63.00	68.05	0.12%
5 升装 花生油	149.90	117.50	131.37	0.43%

北京粮油市场批发价格表

2014 年 8 月 20 日　　单位：元/斤、元/5 升

批发市场	标一粳米	富强粉	20 升装 豆油	5 升装 豆油	5 升装 调和油	5 升装 花生油
北京大洋路农副产品批发市场	2.30	1.70	140.00	41.00	58.00	120.00
盛华宏林粮油批发市场	2.42	1.63	129.00	39.33	53.60	117.82
东苇路坤江综合市场	2.45	1.69		45.00	60.50	125.00
锦绣大地玉泉路粮油批发市场	2.35	1.62	129.00	38.92	54.00	118.30
农产品中央粮油批发市场	2.43	1.70		41.72	58.60	115.84
新发地农产品批发市场	2.38	1.60	144.00	43.06	59.50	120.46
怀柔下元农副产品批发市场	2.62	1.66	165.00	46.33	63.10	119.60
南华批发市场	2.64	1.67	164.00	45.89	63.50	120.04
双峪农副产品批发市场	2.60	1.80		45.00		
密云华远市场	2.46	1.70		43.00	60.00	125.00
平谷批发市场	2.30	1.62		39.80	60.00	121.50
顺义石门农副产品批发市场	2.39	1.70	156.00	45.53	63.46	125.86
八里桥粮食批发市场	2.53	1.64	130.50	38.74	56.66	115.27
城北回龙观商品交易市场	2.40	1.64	145.00	40.35	55.90	122.00
昌平水屯农副产品批发市场	2.46	1.64	146.00	41.83	55.40	122.00
日上批发市场	2.43	1.70		42.50	60.00	121.34
全市本期平均价	2.45	1.67	144.85	42.38	58.81	120.67
上期平均价	2.45	1.67	144.85	42.43	58.85	120.24
比上期%	0.00%	0.00%	0.00%	-0.12%	-0.07%	0.36%

主要电商粮油价格监测周报表

2014 年 8 月 20 日　　单位：元/斤、元/5 升

	福临门 东北优质大米		香满园美味 富强小麦粉		金龙鱼 精炼一级大豆油		金龙鱼 二代食用调和油		鲁花 花生油	
	上期价	本期价	上期价	本期价	上期价	本期价	上期价	本期价	上期价	本期价
中粮我买网	3.59	3.59	2.38	2.38	45.50	45.50	61.90	61.90	139.90	139.90
苏宁易购										
亚马逊										
国美在线									155.90	155.90
1 号店										
易迅网										
京东商城	3.69	3.69	2.39	2.39					139.90	139.90
电商平均价	3.64	3.64	2.39	2.39	45.50	45.50	61.90	61.90	145.23	145.23
较上期	0.00%		0.00%		0.00%		0.00%		0.00%	

中外粮油信息

周　刊
2014 年第 33 期
8 月 21 日出版
准印证号码：
（Z）2665-981672

目　　录

•交易信息•

2014 年第八次（第一场）市储备粮竞价交易结果…… 1

•本市专稿•

新麦迎来消费旺季，供求偏紧价格略涨……1

早稻收购进度缓慢 东北干旱影响有限…… 4

旱情继续升温，玉米价格依旧上扬……6

USDA 报告呈中性　供大于求局面年短期内难以改变… 8

•北京市场•

北京市成品粮油市场信息周报 ……11

北京地区大豆油行情：期市加速下行 现货仍有降价…13

•经济新闻•

明年油菜籽或将实行目标价格…… 13

• 宏观经济 •

美国农业部上调美豆玉米产量数据……14

• 本周推荐 •

APEC-PPFS: 2020 年亚太地区粮食损失浪费总量减少 10%……17

•价格信息•

国内稻米现货价格…… 18

国内小麦现货价格…… 19

国内玉米现货价格…… 20

国内豆油现货价格 ……21

北京市场粮油价格指数图（截至 2014 年 8 月 15 日）…… 22

• 交易结果 •

北京国家粮食交易中心
2014 年第八次（第一场）市储备粮竞价交易结果

2014 年 8 月 14 日，北京国家粮食交易中心举办了“2014 年北京市储备粮第八次（第一场）竞价交易会”。本次竞价交易会采用现场计算机和网上（网上竞价系统为试运行期间）同时竞价的交易方式。

本次交易会竞价销售稻谷 2.06 万吨（存储地：吉林省辉南、榆树），竞价销售散装成品大豆油（以下简称“豆油”）0.35 万吨； 竞价采购 2014 年产优质强筋小麦 2.71 万吨，品种为河北藁优 2018，纯度应为 85%以上。本次交易会共有 34 家企业报名参加。竞价销售全部成交。竞价采购全部流标。

参会单位须是本次销售（采购）货物承储库以外的加入北京市粮食局粮食购销及经营企业资源库会员。参加优质强筋小麦的企业应为送检样品通过粮检所检验合格的企业。

第八次粮油竞价交易销售结果

单位：元/吨、万吨

品种名称	计划销售量	中标总量	中标率	竞卖底价	最高价	最低价	平均价
稻谷	2.06	2.06	100%	2600	2700	2600	2610
豆油	0.35	0.35	100%	5800	5850	5820	5828

第八次粮油竞价交易采购结果

单位：元/吨、万吨

品种名称	计划采购量	中标总量	中标率	竞买底价	最高价	最低价	平均价
小麦	2.71	0	0%	3060	-	-	-

（北京国家粮食交易中心）

• 本市专稿 •

新麦迎来消费旺季，供求偏紧价格略涨
——八月份第二周小麦市场分析报告

简要回顾：本周随着大专院校开学，中秋国庆两节临近，新麦市场流通粮源进一步偏紧，新麦价格有所上涨，面粉、副产品价格稳定，临储小麦成交好转，期货市场外跌内涨。

一、小麦行情汇总

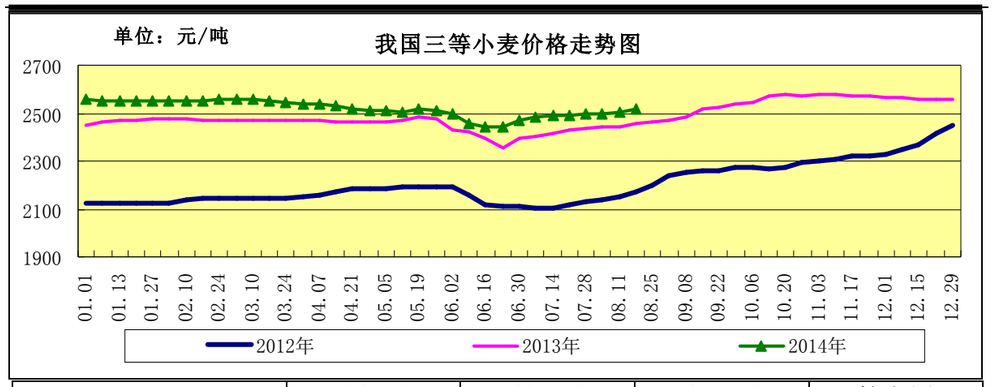

	8 月 4 日	8 月 11 日	8 月 18 日	较上周
全国小麦价格	2499	2503	2514	0.44%
小麦价格指数	123.77	123.97	124.52	0.44%

（小麦价格指数以 2010 年初的 2019 元/吨为基期指数）

【市场流通量趋紧】

据国家粮食局发布数据，截至 8 月 5 日，全国 11 个小麦主产区各类粮食企业累计收购新产小麦 6431 万吨，比上年同期增加 1978 万吨。

截至 8 月 11 日，河南省已累计收购小麦 1974 万吨，较上年同期增加 967 万吨，其中，按照最低收购价收购 1038 万吨，较上年同期增加 963 万吨，按照市场价收购 936 万吨，较上年同期增加 6 万吨。安徽省累计收购小麦 1095.9 万吨，较上年同期增加 421.1 万吨，其中按照最低收购价收购小麦 660.24 万吨，较上年同期增加 356.1 万吨。

从各省庞大的收购量看，市场可供流通量逐渐趋紧，关键要看国家下一步轮换计划如何制定。

【普优麦价差 200-220 元/吨】

本周，市场粮源供应进一步偏紧，饲用小麦呈一定规模的替代量，局部地区普优麦价格有所上涨，普优麦价差略有缩小，为 200-220 元/吨。

截至 8 月 18 日，河北石家庄地区新麦入厂价 2580 元/吨，较上周的 2540 元/吨上涨 1.57%；山东德州地区新麦入厂价 2580 元/吨，较上周的 2560 元/吨上涨 0.78%；河南新乡地区新麦入厂价 2540 元/吨，与上周持平。

截至 8 月 18 日，河北石家庄地区新产藁优 2018 优质小麦入厂价为 2790 元/吨，较上周的 2780 元/吨上涨 0.36%；河南新乡地区新产郑麦 366 入厂价为 2760 元/吨，山东潍坊地区新产济南 17 三等入厂价为 2780 元/吨，北京地区新产济南 17 三等入厂价为 2840 元/吨，均与上周持平。

【饲用小麦替代量增加】

本周，小麦玉米价格均有所上涨，两者比价仍然偏低或倒挂，据国家粮油信息中心数据显示，目前山东济南地区比价为 0.93：1，较上周提高 1 个百分点，河南郑州地区比价为 0.98：1，与上周持平，小麦饲用替代优势仍然明显。

二、面粉及副产品市场行情

本周，随着大专院校开学、两节临近，面粉需求有所好转，加工企业开机率有所提高，水产养殖处于旺季，生猪价格持续回升，面粉及副产品价格坚挺，局部地区麸皮价格止跌回升。

面粉及副产品价格对比表

单位：元/吨

		8 月 4 日	8 月 11 日	8 月 18 日	较上周
面粉	河北石家庄	3100	3100	3100	0.00%
	山东济南	3040	3040	3040	0.00%
	河南郑州	3020	3020	3020	0.00%
次粉	河北石家庄	2000	2000	2000	0.00%
	山东济南	2020	2020	2020	0.00%
	河南郑州	2040	2040	2040	0.00%
麸皮	河北石家庄	1700	1700	1740	2.35%
	山东济南	1720	1720	1720	0.00%
	河南郑州	1760	1760	1760	0.00%

三、临储小麦交易汇总

本周临储小麦成交有所好转。8 月 12 日，临储小麦交易会计划量 50.98 万吨，较上周的 50.30 万吨增加 1.35%；成交量 13.12 万吨，较上周的 7.62 万吨增加 72.18%；成交率 25.74%，较上周的 15.15%增加 10.59 个百分比。其中河南 2012 年小麦成交均价 2264 元/吨，较上周的 2309 元/吨下跌 1.95%。

本周成交量增加主要是由于新麦持续上涨，且市场粮源有限，用粮企业为平衡成本保证库存增加临储小麦采购量。

四、小麦期货市场外跌内涨

美国芝加哥期货交易所：本周，美麦期指稳中有跌。截至 8 月 18 日，美麦期指 559.2 美分/蒲式耳，较上周的 563.4 美分/蒲式耳下跌 0.75%。

8 月 12 日，美国农业部发布的供需报告依旧利空，继续在基本面上抑制美麦期指，另外美国小麦出口的主要竞争对手黑海地区小麦增产明显，加剧了市场对美国小麦出口的担忧进一步升级。

中国郑州商品交易所：本周，国内小麦期货微幅上涨。截至 8 月 18 日，郑麦期指 2723 元/吨，较上周的 2720 元/吨上涨 0.11%，本周持仓量继续缩减 1000 手。

五、本市富强粉价格维持稳定

本周，本市面粉市场批零价格维持稳定。

北京市富强粉市场价格对比表

单位：元/吨

	8 月 4 日	8 月 11 日	8 月 18 日	较上周
全市批发价	3340	3340	3340	0.00%
全市零售价	4120	4120	4120	0.00%
古船出厂价	3360	3360	3360	0.00%
益海出厂价	3300	3300	3300	0.00%
今麦郎出厂价	3320	3320	3320	0.00%
五得利批发价	3240	3240	3240	0.00%

六、后期预测

在金九银十的消费旺季拉动下，小麦市场供求偏紧，行情将略有走高。

（北京市粮食局信息中心 魏婷）

早稻收购进度缓慢 东北干旱影响有限

——八月第二周稻米市场分析报告

简要回顾：本周，国内稻米市场整体较为稳定。早籼稻收购进度相对缓慢，价格维持托市价上下；粳稻需求略有回升，部分地区价格略有波动；目前了解东北地区干旱对水稻生产影响有限。

一、国内粳稻市场行情

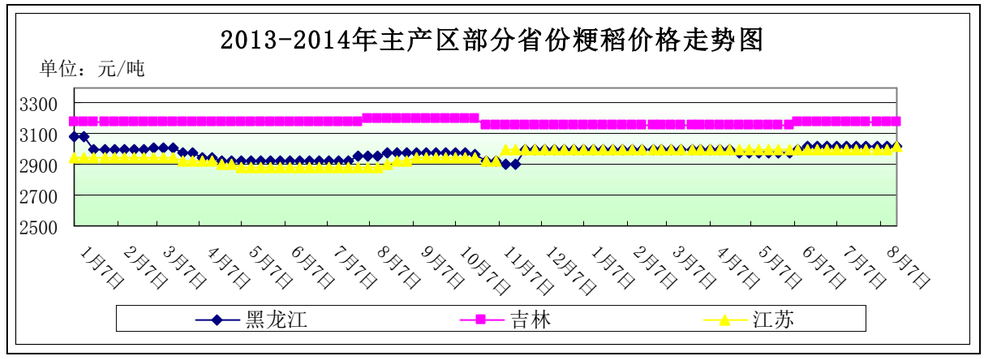

单位：元/吨	8 月 11 日	8 月 18 日	较上周
黑龙江	3020	3020	0%
吉林	3180	3180	0%
江苏	3000	3020	0.67%

东北地区：本周，东北地区粳稻价格基本保持稳定。虽然目前东北地区稻米市场仍整体低迷，企业开工率很低，多数停产检修，但“金九银十”的粮油消费旺季即将来到，粳稻需求的增加将给市场带来一定活力。

近期媒体报道吉林、辽宁两省发生严重干旱，部分地区达到 60 年一遇水平。根据目前情况来看，水稻正处于灌浆期，各地积极组织灌溉抗旱，旱灾对吉、辽两省的水稻生产影响远没有对大田作物的影响明显。据人民网报道，辽宁沈阳地区农户表示灌溉费用每亩较正常年景增加 60-100 元，综合各类损失每亩种粮收入将下降 200 元左右；另据中华粮网报道，尽管当前吉林部分地区旱情较重，但对水稻的影响十分有限，水稻秧苗普遍长势良好。

截止到 8 月 18 日，黑龙江省佳木斯地区中等粳稻出库价为 3020 元/吨，哈尔滨地区中等粳稻出库价为 3160 元/吨，吉林长春地区中等粳稻出库价为 3180 元/吨，辽宁盘锦地区中等粳稻出库价为 3200 元/吨，均较上周持平。

南方地区：本周，南方地区粳稻价格稳中略涨。随着库存的消耗，南方地区粳稻市场流通粮源数量进一步降低，拉动部分地区价格出现上涨。

截止到 8 月 18 日，江苏南京地区中等粳稻出库价为 3020 元/吨，较上周上涨 20 元/吨；苏州地区中等粳稻出库价为 3000 元/吨，较上周上涨 20 元/吨；安徽合肥地区中等粳稻出库价为 3000 元/吨，较上周持平。

二、国内籼稻市场行情

本周，早籼稻最低收购价执行预案覆盖的湖北、安徽、江西、湖南、广西五省已经悉数启动托市预案，价格稳定在 2700 元/吨的托市价上下，但收购主体较为单一，主要

以国有收储粮食收储企业为主，其他多元主体采购较为谨慎，担心后期托市结束后价格失去支撑走低。从收购进度上来看，整体相对缓慢。江西、湖南等 8 个早籼稻主产区各类粮食企业累计收购新产早籼稻 174 万吨，比上年同期减少 246 万吨。

主产区籼稻价格行情表

单位：元/吨

单位：元/吨	品种	8 月 11 日	8 月 18 日	较上周
安徽	早籼稻	2640	2700	2.27%
	中晚籼稻	2720	2740	0.74%
江西	早籼稻	2560	2700	5.47%
	中晚籼稻	2770	2770	0.00%

三、国内粳米市场行情

产销区粳米价格行情表

单位：元/吨

地点	价格类型	8 月 11 日	8 月 18 日	较上周
黑龙江	出厂价	4130	4130	0%
吉林	出厂价	4420	4420	0%
安徽	出厂价	3980	3980	0%
江苏	出厂价	4000	4000	0%
北京	批发价	4900	4900	0%
	零售价	5340	5340	0%

1、产区粳米生产情况

本周，国内粳米需求基本保持平稳，加工企业采购谨慎，主要是原粮价格高且质量满足要求的不多。但由于 9-10 月稻米消费即将逐步增加，部分企业采购愿望已经开始恢复，国家临储粳稻成交率相应略有提高。

截止到 8 月 18 日，黑龙江省佳木斯地区普通粳米出厂价为 4130 元/吨，哈尔滨地区普通粳米出厂价为 4420 元/吨，吉林长春地区普通粳米出厂价为 4420/吨，江苏南京地区普通粳米出厂价为 4000 元/吨，安徽合肥地区普通粳米出厂价为 3980 元/吨，均较上周持平。

2、北京市场大米销售情况

本周，北京市大米批发、零售价格保持平稳。批发市场商户反映近期气温维持高位，大米保管难度较大，加之销量比较平淡，无法维持较高库存量，随入随出，价格变化动力不足。

截止到 8 月 18 日，锦绣大地玉泉路粮油批发市场大米批发平均价为 4700 元/吨，盛华宏林粮油批发市场大米批发平均价为 4840 元/吨，城北回龙观商品交易市场大米批发平均价为 4800 元/吨，均较上周持平。

四、近期国家临储交易情况

本周，国家临储交易会继续进行。东北地区粳稻成交有所好转，但整体数量仍处于低位；南方地区中晚稻、粳稻存在一定需求，成交状况相对较好；早籼稻最低收购价已启动，国家于 7 月下旬暂停了早稻的销售。

8 月 15 日，国家临时存储稻谷竞价销售交易会计划销售稻谷 1502859 吨，实际成交 146344 吨，成交率 9.74%，其中：粳稻计划销售 200266 吨，实际成交 46254 吨，成交率 23.1%，成交均价 3033 元/吨；中晚籼稻计划销售 1302593 吨，实际成交 100090

吨，成交率 7.68%，成交均价 2704 元/吨。

8 月 18 日，国家临时存储粳稻竞价销售交易会计划销售粳稻 841866 吨，实际成交 62122 吨，成交率 7.38%，其中：2012 年粳稻计划销售 324911 吨，实际成交 6012 吨，成交率 1.85%，成交均价 2933 元/吨；2013 年粳稻计划销售 516955 吨，实际成交 56110 吨，成交率 10.85%，成交均价 3036 元/吨。

8 月 18 日，国家临时存储粳稻挂牌销售交易会计划销售粳稻 1670416 吨，全部流拍。

五、中国转基因水稻仅有的 2 张“安全证书”全部到期，续签结果不明

近期，媒体报道，截至 8 月 17 日，中国转基因水稻仅有的 2 张“安全证书”全部到期。如果续申请没有成功，则意味着中国将没有一种转基因主粮拥有安全证书，更不必说商业化许可。这是中国转基因产业化之路的一个重要时间节点。这两张安全证书所涉两种转基因水稻均由华中农业大学所培育，其研发团队成员、华中农业大学教授严建兵 8 月 16 日对澎湃新闻称，安全证书是否续签成功“不方便透露”。

获得安全证书的转基因抗虫水稻一共有 2 种，分别为转 cry1Ab/cry1Ac 基因抗虫水稻“华恢 1 号”及杂交种“Bt 汕优 63”，均由华中农业大学所培育。农业部农业转基因生物安全管理办公室负责人介绍称，农业部于 1999 年受理了这两种转基因水稻的安全评价申请，经过 11 年的评价，于 2009 年 8 月 17 日颁发了安全证书。

六、后期预测

南方地区早稻在托市政策支持下，价格将保持稳定；中晚稻需求仍在，但转基因事件必将影响销量；东北地区粳稻暂时以稳为主，未来需求回升可能拉动价格回暖。

（北京国家粮食交易中心　程汲）

旱情继续升温，玉米价格依旧上扬

——八月第二周玉米市场分析报告

简要回顾：

本周，国内玉米市场粮源所剩无几，市场重点仍为国家临储拍卖，优质玉米量少价高，随着玉米小麦价差的不断扩大，饲用小麦替代逐步增加，东北、华北地区旱情影响玉米生长，对市场价格起到推波助澜的作用。

一、玉米全国平均价格

截止到8月19日，玉米全国平均价格为2689元/吨，较上周的2664元/吨，上涨25元，涨幅为0.94%。

东北地区玉米价格：

长春地区玉米入厂价格为2470元/吨，较上周的2450元/吨，上涨20元，涨幅为0.82%；哈尔滨地区玉米入厂价格2450元/吨，较上周的2400元/吨，上涨50元，涨幅为2.08%；沈阳地区玉米入厂价格为2530元/吨，较上周的2480元/吨，上涨50元，涨幅为2.02%。

华北地区玉米价格：

石家庄饲料厂家玉米进厂价格为2740元/吨，较上周的2700元/吨，上涨60元，涨幅为2.22%；青岛玉米饲料厂家收购价格为2700元/吨；郑州玉米进厂价格为2620元/吨，较上周2600元/吨，上涨20元，涨幅为0.77%。

港口地区玉米价格：

大连港口地区玉米价格为2600元/吨；蛇口港玉米报价为2750元/吨，与上周相比持平。

北京地区玉米价格：

北京地区散收实际价格在2630元/吨，近期，玉米市场行情渐涨，主要原因是产区余粮售罄，而市场刚需不减，国内市场可流通粮源多为临储拍卖玉米；东北、华北产区旱情亦对市场起到推波助澜作用；生猪价格不断上涨，两节临近，养殖户补栏积极性提高，饲料需求持续放大。

（以上价格均为国产二等玉米价格）

深加工企业收购价格

企业名称	8月11日	8月18日	涨/跌幅
长春大成	2150	2150	0
松原赛力事达	2240	2240	0
公主岭黄龙	2180	2180	0
榆树中粮	2260	2260	0
公主岭中粮生化	2180	2180	0
黑龙江华润	2130	2130	0
黑龙江青冈龙凤	2100	2100	0
山东西王淀粉	2570	2570	0
河北宁晋建民	2540	2540	0

本周国内酒精市场价格平稳运行，局部呈现偏强态势。华北玉米供应紧张且价格处于高位，部分酒精企业停机等待新粮上市，库存偏低价格偏强；东北地区玉米供应较充裕，但玉米高成本压力依旧存在，企业多亏损生产，酒精报价持稳难跌。本周中国酒精企业平均开工率在42%水平，周比暂稳；目前来看，受成本高企及供应紧张因素的影响，华北深加工企业停机较多，短期产品供应仍将偏紧；东北企业挺价心理严重，酒精价格下方支撑力度偏强。下游市场需求量趋于增长，但短期大量走货的可能性不大，对价格提振能力有限。

二、国内外期货市场

大连商品交易所：

玉米市场始终由政府的拍卖政策引导，价格围绕拍卖底价波动，政策底对玉米价格形成了强有力的支撑。近期玉米期货市场逐渐走强。

截止到8月18日，大连商品交易所玉米期货指数2416元/吨，较上周的2397元/吨，上涨19元，涨幅0.79%。

CBOT 玉米期货交易所：

全球饲粮市场价格互有涨跌。一方面原因是俄乌紧张局势升级，令人担心黑海地区的粮食出口中断。但是美国玉米产量前景明朗，出口销售放慢，限制了玉米价格的上涨空间。

截止到8月18日，CBOT玉米期指373美分/蒲式耳，较上周的368美分/蒲式，上涨5美分/蒲式耳，涨幅为1.36%。

三、热点关注

1、东北西部旱情持续 辽宁吉林全力抗旱保秋收

国家防汛抗旱总指挥部办公室18日通报显示，受近日降雨影响，西北东部、黄淮西部等地旱情缓解，但东北西部旱情继续发展。

据国家防办截至通报当日统计，辽宁、吉林、黑龙江三省共有4111万亩大秋作物受旱，其中辽宁省2779万亩（重旱1027万亩），比8月初增加1703万亩，有26万人、8万头大牲畜因旱发生饮水困难；吉林省1009万亩（重旱108万亩），比8月初增加556万亩；黑龙江省323万亩，全部为轻旱。

当前正是东北地区秋粮产量形成的关键时期，东北旱区各级党委、政府全力以赴组织抗旱减灾。辽宁省利用大伙房水库输水工程从浑江调水2亿立方米，同时调度全省水库累计向旱区补水1.6亿立方米，保障了下游城市的生活用水和沈阳、抚顺、辽阳等市132万亩水田的灌溉用水，累计完成抗旱浇灌面积830万亩，临时解决了31万人、7万头大牲畜的饮水困难；吉林省组织实施引洮入向、引嫩入白等应急调水，充分发挥骨干水利工程的抗旱作用，全省共投入抗旱劳力50万人、抗旱水源井6万眼、泵站277处、机动抗旱设备2万台套、机动运水车4万辆，完成抗旱浇灌面积670万亩。

2、玉米小麦价差扩大，饲用小麦替代优势明显

进入2014年7月，随着玉米价格的不断冲高，小麦替代玉米优势越加明显，加之新麦渡过后熟期，部分饲料企业提高了小麦对玉米的替代比例。华北地区小麦用量明显增加，部分禽料生产企业的小麦使用比例达60%以上。

据了解，河南、山东地区多数大型饲料企业均开始使用小麦替代玉米进行饲料生产，其中猪料全部使用小麦，禽料以玉米为主，少量使用小麦。在和河南饲料企业的负责人沟通中了解到，目前河南饲料企业猪料生产全部使用小麦，小麦使用比例为60%，禽料全部用玉米，暂未使用小麦。调整生产配方，主要是因为玉米价格太高，而且收购困难，而新季小麦不仅质量好而且产量高，收购量大。据了解，目前河南地区玉米出库价2520-2540元/吨，小麦收购价豫北2460-2500元/吨，豫南2380 -2460元/吨。山东烟台地区东北玉米进厂价2620-2760元/吨，小麦收购价2580-2620元/吨，小麦饲用价格优势明显。

饲料企业负责人表示，以目前玉米和小麦的市场行情来看，如果国家在玉米方面没有出台更好的政策措施，玉米价格很难下降，小麦价格虽然也看涨，但是相对玉米仍会有替代优势，预计后期饲用小麦替代量将会增加。

四、结论

预计短期内玉米市场价格仍将保持坚挺态势。

（北京市粮食局信息中心 王婷婷）

USDA 报告呈中性　供大于求局面年短期内难以改变

——八月第二周油脂、油料市场分析报告

简要回顾： 美国农业部发布8月月月度供需报告，从报告数据调整来看，基本符合市场预期。报告对市场的影响可谓中性偏空，但美豆创纪录丰产进一步得到确认使得巨大的供应压力令投资者对价格前景感到悲观。

一、大豆、豆粕市场行情：

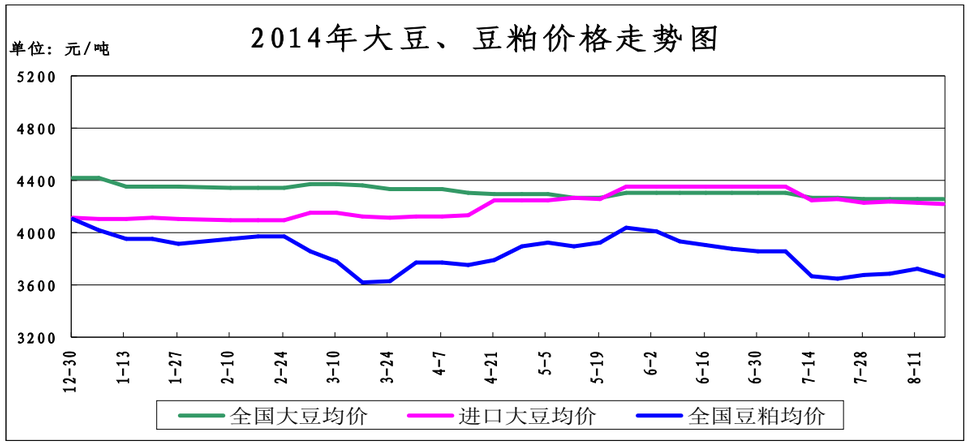

截止8月18日，全国大豆平均价格为4253元/吨，较上周的4255元/吨，下降了2元/吨，跌幅为0.05%。

国储成交情况：8月12日在安徽粮食批发交易市场及其联网市场举行的国家临时存储大豆竞价销售交易会顺利结束。此次交易会计划销售大豆357598吨，实际成交82489吨，成交率23.07%，其中：2010年大豆计划销售37411吨,全部流拍；2011年大豆计划销售320187吨，实际成交82489吨，成交率25.76%，成交均价4101元/吨。

分省成交情况如下：内蒙古：计划销售大豆146653吨，实际成交18019吨，成交率12.29%,其中:2010年大豆计划销售37411吨,全部流拍;2011年大豆计划销售109242吨，实际成交18019吨，成交率16.49%，最高成交价4050元/吨，最低成交价3920元/吨，成交均价4002元/吨。

黑龙江：计划销售2011年大豆112156吨，实际成交33625吨，成交率29.98%，最高成交价4250元/吨，最低成交价3970元/吨，成交均价4070元/吨。

辽宁：计划销售2011年大豆98789吨，实际成交30845吨，成交率31.22%，最高成交价4200元/吨，最低成交价4160元/吨，成交均价4194元/吨。

1、国产大豆市场行情：

东北产区大豆收购价格表

单位：元/吨	8 月 11 日	8 月 18 日	较上周
哈尔滨	4100	4100	0%
佳木斯	4200	4200	0%

本周，产区大豆市场行情持续稳定。黑龙江产区豆源持续见底，交投清淡，商品粮供应仍有缺口，供应持续紧张，大部分厂商多数处于停机停收观望状态。

2、进口大豆市场行情：

本周，我国进口大豆价格略有波动，截止8月18日，进口大豆均价为4217元/吨，较上周的4225元/吨，下降了8元/吨，跌幅为0.19%。

美豆产区情况：美国中西部许多地区在今年7月份的温度创下了历史同期最低，极其有利于大豆作物生长。虽然7月份下半月天气干燥，但是上半月降雨充沛，加之6月份的大雨，使得大豆作物生长良好，7月底美国大豆优良率是自1986年有记录以来的第四高点。而美豆作物于8月份进入关键生长期，如果今年大豆作物顺利度过关键

生长期，美国农业部更可能在明年1月份发布最终单产时继续调高大豆单产，总体来看最终单产很有可能要远高于本年度的趋势单产，因而自此时至8月末，天气对市场的影响力将增加，略微的天气变化都有可能迫使价格出现较大的波动。

截止到8月15日，芝加哥期货交易所（CBOT）大豆期货收盘互有涨跌，呈现近强远弱的格局。截至收盘，大豆期货上涨4.25美分到下跌4美分不等，其中9月期约收高4.25美分，报收1102.50美分/蒲式耳；11月期约收低4美分，报收1052美分/蒲式耳；1月期约收低3.75美分，报收1061美分/蒲式耳。9月期约收涨，因为陈豆供应紧张。与此同时，美国新豆产量前景明朗，大豆产量和单产均有望创下历史最高纪录，给新豆期约造成下跌压力。

截止到2013年8月18日，我国港口上月结转库存为651.57万吨，目前本月到港225.9万吨。

（数据来源汇易网）

进口大豆在部分港口的分销价格行情走势

单位：元/吨	8 月 11 日	8 月 18 日	较上周
大连港口	4250	4250	0%
天津港口	4250	4250	0%
青岛港口	3950	3900	-1.27%
张家港港口	4300	4300	0%
宁波港口	4300	4300	0%
广州港口	4300	4300	0%

3、豆粕市场行情：

本周，截止8月11日，全国豆粕平均价格为3662元/吨，较上周的3728元/吨，下降了66元/吨，跌幅为1.77%。

本周期间国内豆粕现货市场持续跟盘波动，近阶段以来国内大部分油厂大豆、豆粕库存压力皆有缓解态势，加上对于8、9月份饲料需求增强的预期，使得其挺价豆粕意愿明显，当然终端近几周以来跟盘补库节奏较为频繁，多数饲料厂商已有一定量的豆粕库存，短期继续备货略显谨慎。而

随着美盘进入天气市炒作阶段，行情的波动性也愈加增强，由于8月份为美豆关键生长期，尤其是对于缺墒的中西部西南产区而言，降雨的时间点、范围以及量都成为左右市场涨跌波动的重要题材。

2014年7月份中国进口大豆748万吨，同比增长28万吨或3.88%，创下单月历史进口新高，伴随着近阶段国内油厂开工水平的阶段性恢复，国内油厂和港口进口大豆库存水平也在呈现明显下降状态，根据JCI统计数据显示，截至8月8日，国内主要港口和油厂的进口大豆总库存量为664.42万吨，较两周前减少44.65万吨或6.29%。JCI预计8月份进口大豆到港量为600-630万吨，9月份的到港量预期为460-480万吨，10月份的到港量则回升至520-550万吨水平，由此可见国内油厂仍将会面临较大的库存压力和出货压力，而在国内饲料厂商对后市总体依然一致看跌。

二、豆油市场行情：

单位：元/吨	8 月 11 日	8 月 18 日	较上周
全国一级豆油平均价	6250	5908	-5.47%
全国四级豆油平均价	6182	5877	-4.93%

1、天津四级豆油价格对比表

单位：元/吨	8 月 11 日	8 月 18 日	较上周
天津四级豆油价格	6050	5750	-4.96%

2、进口毛豆油情况

单位：元/吨	8 月 11 日	8 月 18 日	较上周
巴西	7060	6625	-6.16%
阿根廷	7095	6810	-4.02%

本周， 8 月下游开始为中秋和国庆“双节”备货，终瑞需求将有所上升。后期，美国大豆将进入关键生长期，芝加哥期货市场将给予大豆期价较高的天气升水；国际市场豆油价格下降使生物柴油生产吸引力上升，豆油价格距离底部已经不远。

国内油厂整体开机率持续下降，一方面油厂豆粕库存压力有望逐步缓解，另一方面，油厂总体出货心态好转，在终端逢低补货的背景下其跟盘提价补亏意愿较高。而美豆持续重挫也吸引中国厂商持续入市采购远月进口大豆，从目前来看，9、10 月份国内进口大豆到港量并没有市场之前预估的那么低，因而三季度中后期国内油厂仍将继续面临较大的库存压力和出货压力。而大部分饲料厂商对于后市一致看跌的预估，使得后期即使美盘豆价上涨，多数饲料企业仍将会压缩自己的采购量。

三、后期预测：

大豆：预计短期内大豆价格维持平稳。

豆粕：8 月份天气市高峰期美豆期价仍将持续剧烈波动，因而天气市炒作期间美豆和国内豆粕市场仍会因为天气预测的变化出现阶段性上涨行情。

豆油：预计短期内跟随外盘震荡运行。

（北京国家粮食交易中心　叶研）

·北京市场·

北京市成品粮油市场信息周报

根据市粮食局信息中心监测结果显示，本周（2014.8.11-2014.8.15）我市粮油市场交易正常，货源充足，米、面、油价格基本保持平稳。

北京市场粳米价格情况

单位：元/斤	上周均价	本周均价	较上周
全市批发价	2.45	2.45	0.00%
全市零售价	2.67	2.67	0.00%
锦绣大地玉泉路	2.35	2.35	0.00%
盛华宏林	2.42	2.42	0.00%
电商平均价	3.64	3.64	0.00%

北京市场富强粉价格情况

单位：元/斤	上周均价	本周均价	较上周
全市批发价	1.67	1.67	0.00%
全市零售价	2.06	2.06	0.00%
锦绣大地玉泉路	1.62	1.62	0.00%
盛华宏林	1.63	1.63	0.00%
电商平均价	2.39	2.39	0.00%

北京市场 20L 桶装豆油价格情况

单位：元/斤	上周均价	本周均价	较上周
全市批发价	145.35	144.85	-0.34%
锦绣大地玉泉路	129	129	0.00%
盛华宏林	134	129	-3.73%

北京市场 5L 桶装一级豆油价格情况

单位：元/斤	上周均价	本周均价	较上周
全市批发价	42.53	42.42	-0.26%
全市零售价	52.95	52.91	-0.08%
锦绣大地玉泉路	39.56	38.92	-1.62%
盛华宏林	40.34	39.33	-2.50%
电商平均价	45.50	45.50	0.00%

北京市场 5L 桶装食用调和油价格情况

单位：元/斤	上周均价	本周均价	较上周
全市批发价	58.99	58.85	-0.24%
全市零售价	67.98	67.96	-0.03%
锦绣大地玉泉路	54.75	54	-1.37%
盛华宏林	54.94	53.6	-2.44%
电商平均价	61.90	61.90	0.00%

北京市场 5L 桶装花生油价格情况

单位：元/斤	上周均价	本周均价	较上周
全市批发价	120.22	120.33	0.09%
全市零售价	130.54	130.79	0.19%
锦绣大地玉泉路	117.6	118.3	0.60%
盛华宏林	118.25	117.82	-0.36%
电商平均价	145.23	145.23	0.00%

（北京市粮食局信息中心 王婷婷）

北京地区大豆油行情：期市加速下行 现货仍有降价

本月上旬，市场上大豆油批发价格进行了比较明显的下调。因此，近日行情暂未继续走低。记者日前从北京地区专业粮油批发市场大地玉泉路粮油批发市场监测数据显示，目前，“金龙鱼”大豆油每箱（5L*4 桶）批发价格 164 元；“汇福”大豆油每箱 130 元；“福临门”大豆油每箱 156 元。

一般情形下，食用油市场“黄金销售期”主要集中在中秋、国庆与元旦、春节。继中秋节也就二十天左右的时间，虽然批发商家库存量较前期略有增加，但时下市场并未显示出“节日氛围”。通过与批发商进行沟通，主要有两方面因素：一是行情持续打压。近一个多月以来期货市场持续下跌，现货价格也持续走低。为了减少因降价造成的损失，当前批发商进货积极性不高；二是节日需求减弱。受诸多因素影响，单位团购、餐饮等节日用油大户的购买力有所下降。

12 日，美国农业部发布供需报告。报告指出，预测美国大豆产量同比提高 16%，平均单产和产量将创下历史高位。利空报告进一步打压国际、国内期货市场。截止 15 日，国际期货市场豆油收盘价周环比下跌 7.2%，月环比下跌 10.6%；较 6 月 25 日降价初期跌幅高达 18.6%。截止周五（15 日）国内期货市场豆油收盘价周环比下跌 5.9%，月环比下跌 6.5%，较 6 月 25 日降价初期跌幅达 14%。

大地玉泉路市场信息部负责人刘敬亮分析认为，全球大豆供给宽松、美豆预期增产导致期货市场持续走低。进入本月后跌势进一步加速，依据期、现货价格传导规律，后期北京市场豆油批发价格仍有继续下跌的空间。虽然中秋节节日效应较往年会“缩水”，但预计销量仍将较平日有所增加，因此食用油生产企业和批发商存在一定挺价意愿，但在期货市场持续、明显下跌的大背景下，预计短期内北京地区大豆油批发价格继续下调的格局仍将持续。

（北京锦绣大地玉泉路粮油批发市场 刘敬亮）

• 经济新闻 •

➢ **明年油菜籽或将实行目标价格** 据媒体报道，国家发改委和财政部计划明年起在湖北省和部分油菜主产区实行油菜籽目标价收购。这一政策将和大豆及棉花的目标价格执行政策一致，将以油菜种植成本和农民合理收入为基础，结合市场需求确定目标价。当市场价高于目标价，国家不予补贴；低于目标价，国家给予补贴，低多少补多少，直接补给农民。据悉，目前农业部正在调研，湖北省已派专家参加，湖北省油菜办已安排五个县市开展油菜成本调查，计划今年 9 月份向农业部提供调查报告。

➢ **习近平布局未来改革路线图** 中共中央总书记习-近-平 18 日接连召开两场会议，部署改革事宜。上午，习-近-平以中央全面深化改革领导小组组长身份主持会议，敲定未来七年的改革“路线图”，并剑指国企薪酬，考试招生制度等民众反映强烈的问题。下午，习-近-平以中央财经领导小组身份主持会议，研究实施创新驱动发展战略，挖掘中国经济新的增长动力。一天之内的两次会议，兼顾“做大蛋糕”与“分好蛋糕”，习-近-平对中国改革作出全面布局。

➢ **全球小麦产量有望刷新纪录** 据 8 月份美国农业部小麦市场展望报告显示，全球小麦和美国以外国家的小麦产量均打破 2013/14 年度的历史纪录。2014/15 年度全球小麦产量预测数据上调到 7.161 亿吨，比上月高出 1090 万吨。美国以外国家的小麦产量预测数据上调 990 万吨，因为前苏联 12 国和中国的产量数据大幅上调。美国农业部将中国小麦产量预测数据上调到 1.26 亿吨，比上月高出 200 万吨。小麦产量和单产均创下历史最高水平。冬小麦收割工作已经结束，春小麦收割工作于 8 月份开始。

➢ **大豆加工行业陷入亏损状态** 上半年，由于大豆成本高企，下游养殖行业亏损和消费不景气等因素影响，国内大豆加工行业面临严峻形势。虽然压榨毛利自 5 月初开始有所改善，但目前仍处于全面亏损状态。据有关机构统计，压榨企业平均亏损空间在-253 元/吨，环比去年下半年亏损空间扩大 2.96 倍，同比去年同期亏损空间扩大 2.95 倍。下半年是饲料行业的旺季，也是各种油脂产品（豆油、棕榈油、调和油）需求增加的季节，豆粕、豆油需求将会出现明显的增长，需求增加或将有助于稳定第三季度产成品价格。

➢ **夏秋连旱升温，多地迎大“烤”** 7 月以来，河南、陕西、内蒙古等地纷纷遭遇严重干旱。从全国范围看，当前干旱天气对粮食生产影响有限，不过局部地区受灾情况比较严重。其中，玉米是受干旱影响最大的粮食品种，同时，大豆、花生也有一定减产。水利部信息显示，8 月中下旬，东北南部、华北北部、黄淮、江淮降水仍然偏少，局地偏少三成以上，黄淮部分地区旱情可能持续或有所发展，且不排除发生夏秋连旱的可能性。分析人士认为，如果 8 月中下旬粮食主产区降水继续偏少，随着粮食减产预期进一步升温，未来相关农产品价格或继续走高。

• 宏观经济 •

美国农业部上调美豆玉米产量数据

——八月第二周宏观经济分析报告

简要回顾：美国经济数据不理想，美元指数高位整理。全球石油供应充裕，美国原油库存上涨，油价趋于下跌。美国农业部 8 月供需报告上调美豆产量数据，对期价产生压制，上调美玉米产量数据，但上调幅度低于市场预期，处于弱势的美玉米期价止跌。

一、美元指数上涨

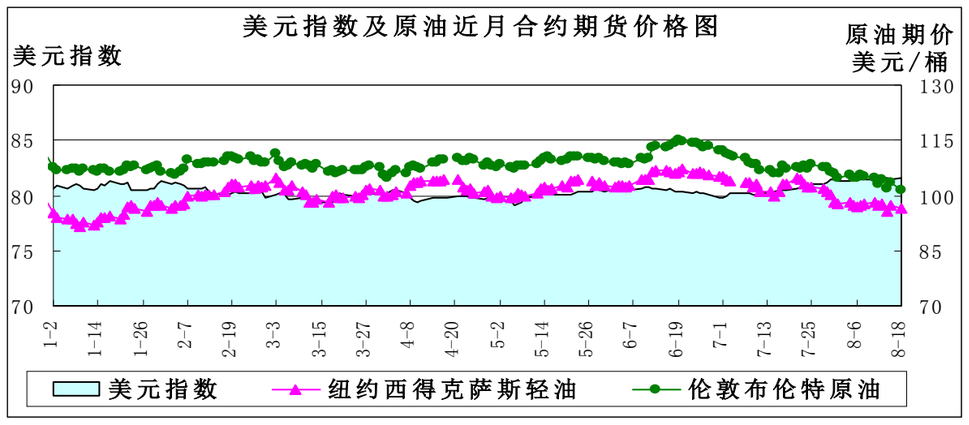

	8 月 4 日	8 月 11 日	8 月 18 日	较上周
美元指数	81.318	81.45	81.568	0.14%
美原油期价（美元/桶）	98.29	98.08	96.41	-1.70%
伦敦原油期价（美元/桶）	105.41	104.68	101.6	-2.94%

本周美元指数延续 7 月初以来的上升走势。

欧元区三大经济体在第二季度停止复苏，该地区经济在低通胀和乌克兰危机面前缺乏弹性。欧元区经济二季度零增长，德国经济更出现自 2012 年以来的首次萎缩。德国第二季度季调后国内生产总值初值环比收缩 0.2%，同比增速也仅为 0.8%，低于市场预期。法国第二季度经济环比零增长，同比增长幅度仅为 0.1%。欧元区第三大经济体意大利也陷入衰退。今年第三季度欧元区经济将受到对俄罗斯制裁的影响，前景不容乐观，欧元本周继续低位整理。

美国经济数据也不及预期：美国 7 月 PPI 环比增长 0.1%，同比增长 1.7%，增速有所放缓。8 月密歇根消费者信心指数初值为 79.2，远不及预期的 82.5，创 9 个月新低，前值为 81.8。7 月纽约联储制造业指数为 14.69，远低于预期的 20 和前值 25.6，创 4 个月新低。美国劳工部 8 月 14 日公布的数据显示，经过季节性调整，截止 8 月 9 日当周美国初请失业金人数 31.1 万人，比前周修正的数据增加 2.1 万人，前周数据被修正为 29 万人。

美元在 81.30-81.70 区间已经整理了 2 周时间，美元可能继续阶段调整，但调整的幅度有限，走势整体平稳。

二、美原油期价微幅下跌

美原油库存增加、汽油库存减少：美国能源信息署（EIA）公布的最新数据显示，截至 2014 年 8 月 8 日当周，美原油商业库存为 36701.9 万桶，比前一周增加 140.1 万桶；美汽油库存为 21268.9 万桶，比前一周减少 116 万桶。

单位：万桶	2014-7-18	2014-7-25	2014-8-1	2014-8-8
美原油库存	37107.1	36737.4	36561.8	36701.9
美汽油库存	21787.1	21823.6	21384.9	21268.9

本周的上半周，国际能源署和美国能源信息署下调石油需求预测，纽约油价和布伦特油价每桶下跌 2 美元，纽约油价跌至今年 1 月下旬以来最低，布伦特油价跌至 2013 年 6 月下旬以来最低。然而有关乌克兰与俄罗斯发生军事冲突的消息引发市场急涨，但原油基本面宽松，急涨过后油价趋于下跌。

8 月 12 日国际能源署和美国能源信息署下调全球石油需求预测。国际能源署认为今年全球原油日需求 9270 万桶，比去年增加 100 万桶，比上期报告下调 18 万桶。国际能源署报告显示，尽管利比亚、伊拉克和乌克兰发生了武装冲突，但当前原油市场供应状况似乎好于预期。然而由于全球经济状况好转，预计明年原油日需求将增长 130 万桶，比上期报告下调 9 万桶。

美国能源信息署也下调今年和明年全球石油需求预测。美国能源信息署认为，今年全球石油需求日均 9156 万桶，比上次报告调低 6 万桶，2015 年全球石油日均需求 9296 万桶，比上次报告调低 12 万桶。美国能源信息署预测欧佩克去年液态能源产量日均 3612 万桶，预计今年日均 3584 万桶，比上次预测下调 9 万桶，以适应非欧佩克石油产量增长。

8 月 15 日，乌军袭击俄跨境军车的消息令市场对欧洲原油供应中断担忧再度升温，纽约油价每桶上涨 2 美元，伦敦布伦特油价每桶上涨 1.5 美元。但是从基本面看，全球

石油供应仍然充裕，美国原油库存意外增加 140.1 万桶，库欣地区原油库存本周增加 41.8 万桶。美国汽油需求也反季节下降，截止 8 月 8 日当周，美国汽油日需求量为 892.2 桶，比前一周低 43.7 万桶，油价整体趋于下跌。

三、美国商品期货交易委员会期货持仓报告

美国商品期货交易委员会截至 8 月 12 日当周的持仓报告显示，与 8 月 5 日当周相比，总持仓增加的品种有 6 个：黄金增加 2.16%、白糖增加 2.67%、大豆增加 2.16%、豆油增加 4.43%、豆粕增加 1.79%、棉花增加 0.72%；总持仓减少的品种有 3 个：原油减少 0.23%、玉米减少 1.97%、小麦减少 3.46%。

从基金总头寸来看，增加的品种有 6 个：黄金增加 1.58%、白糖增加 4.59%、大豆增加 1.48%、豆油增加 5.66%、玉米增加 2.29%、棉花增加 3.15%；减少的品种有 3 个：原油减少 2.04%、豆粕减少 4.53%、小麦减少 3.68%。

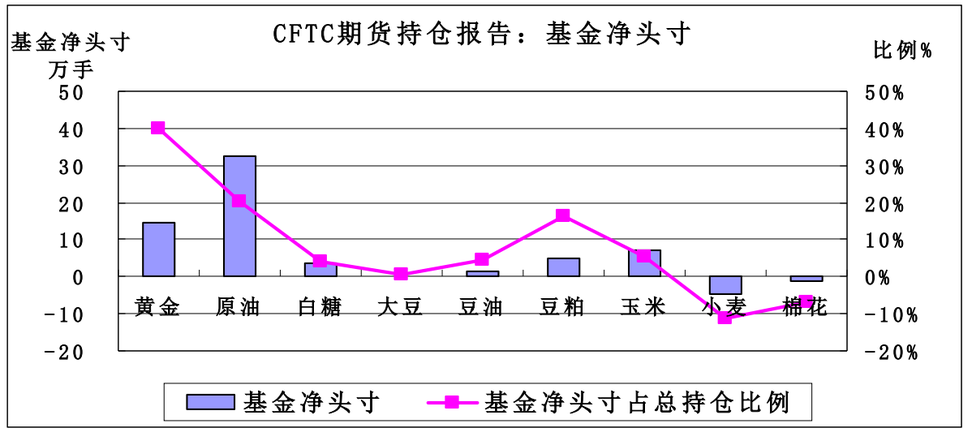

从基金净头寸来看，小麦、棉花为基金净空头寸，其余 7 个品种为基金净多头寸，本周大豆由净空头寸转为净多头寸。从基金净头寸变化来看，8 月 12 日与 8 月 5 日当周相比，4 个品种的基金净多头寸增加：黄金增加 7.12%、大豆增加 1.44%、豆粕增加 3.62%、小麦增加 1.74%；其余 5 个品种的基金净多头寸减少：原油减少 1.46%、白糖减少 1.21%、豆油减少 0.70%、玉米减少 0.48%、棉花减少 1.56%。

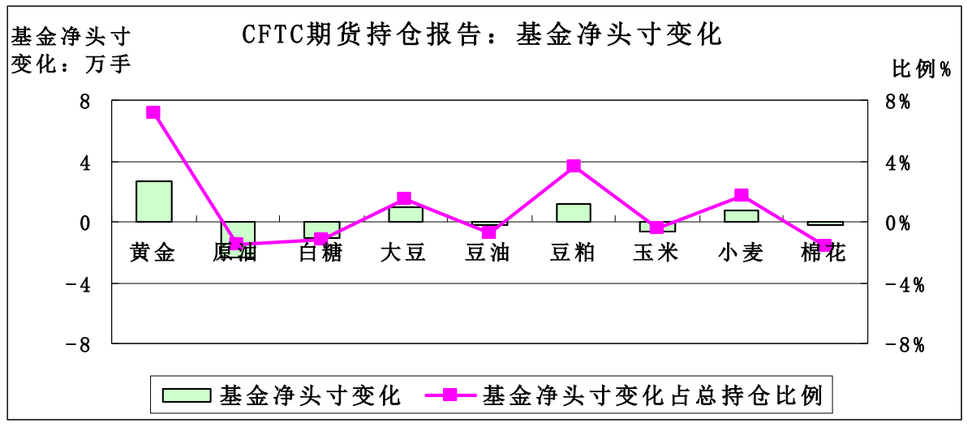

四、USDA8 月报告显示美豆、玉米长势良好

大豆：美国农业部（USDA）8 月供需报告上调新作美豆单产和产量数据。USDA 预测 2014/15 年度美豆单产将达到 45.4 蒲式耳/英亩，比上年提高 2.1%，此前 7 月份报告预测美豆单产为 45.2 蒲式耳/英亩。预计美国大豆产量将达到 38.2 亿蒲式耳，比上年提高 16%，而 7 月产量预测为 38 亿蒲式耳。美国 2014/15 年度大豆种植面积预估为 8480 万英亩，与上月数据持平，大豆收获面积将达到创纪录的 8410 万英亩，与上月数据持平，但是比去年提高了 11%。2014/15 年度美国大豆期末库存预期将提高到 4.30 亿蒲式耳，高于上月预测的 4.15 亿蒲式耳。而 2013/14 年度美国大豆期末库存预期为 1.40 亿蒲式耳，和上月预测值持平，是 40 年来的最低库存水平。预计 2014/15 年度美国季节平均大豆价格为 9.35-11.35 美元/蒲式耳，上下限各下调 15 美分。

玉米：2014/15 年度美国玉米产量首次突破 140 亿蒲式耳大关，达 140.3 亿蒲式耳，7 月预测为 138.6 亿蒲式耳，但略低于市场预期的 142.5 亿蒲式耳。8 月预计单产为 167.4 蒲式耳/英亩，7 月预计为 165.3 蒲式耳/英亩。预计 2014/15 年度玉米期末库存为 18.08 亿蒲式耳，略高于 7 月预计的 18.01 亿蒲式耳。

2014/15 年度全球玉米供应预计为创纪录的 152.43 亿蒲式耳，主要由于美国增产部分抵消了期初库存减少。

五、后市预测

欧元区经济在第二季度增长停滞，第三季度欧元区通缩风险可能会进一步加剧，欧元兑美元可能开启另外一轮跌势。原油供需宽松，库存上涨，预计油价维持弱势。8 月进入美豆生产的关键期，天气理想为丰产提供了保障，单产和产量的上调压制美豆期货价格。美玉米产量上调，但上调幅度低于预期，给走势疲软的期价带来一定支持。

（北京国家粮食交易中心 杨春懿）

·本周推荐·

APEC-PPFS:2020 年亚太地区粮食损失浪费总量减少 10%

新华网北京８月１５日电（记者刘羊旸）亚太经合组织（ＡＰＥＣ）粮食安全政策伙伴关系机制（ＰＰＦＳ）全体成员会议１５日在京审议通过了ＡＰＥＣ面向２０２０粮食安全路线图。该路线图的目标之一即：到２０２０年，努力使亚太地区粮食损失浪费总量减少１０％（同比２０１１－２０１２年度）。

粮食安全路线图长期目标还包括：到２０２０年，建成食物体系框架，帮助ＡＰＥＣ所有经济体实现永久的粮食安全。促进联合国千年发展目标中减少饥饿和营养不良人口的指标实现。

ＡＰＥＣ－ＰＰＦＳ全体成员会议１５日还审议通过了ＡＰＥＣ减少粮食损失和浪费行动计划、ＡＰＥＣ粮食安全商业计划、ＡＰＥＣ增强粮食标准与质量安全互通行动计划，ＡＰＥＣ各经济体将陆续出台具体落实措施。

国家粮食局副局长曾丽瑛表示，近年来，粮食损失浪费成为全球关注的问题，对粮食供应、经济及环境都造成了巨大的负面影响。减少粮食损失浪费即相当于增加粮食供应和节约有限粮食资源。

“各个经济体在减少损失浪费方面有很多好做法，但过去相对独立。这次出台行动计划就可以相互借鉴，并分享一些新经验新技术。”曾丽瑛说。

·价格信息·

国内稻米现货价格

单位：元/吨

地　区	等　级	价格类型	涨跌	2014/8/20	2014/8/19	2014/8/18	2014/8/15	2014/8/14
早籼稻收购及出库价		01/						
湖南长沙	中　等	收购价	-	2,700	2,700	2,700	2,700	2,700
江西九江	中　等	收购价	-	2,700	2,700	2,700	2,700	2,700
中晚籼稻收购及出库价		02/						
湖南长沙	中　等	出库价	-	2,760	2,760	2,760	2,760	2,760
江西九江	中　等	出库价	-	2,720	2,720	2,720	2,720	2,720
粳稻收购及出库价		03/						
龙江佳木斯	中　等	出库价	-	3,020	3,020	3,020	3,020	3,020
龙江哈尔滨	中　等	出库价	-	3,160	3,160	3,160	3,160	3,160
江苏南京	中　等	出库价	-	3,020	3,020	3,020	3,020	3,020
江苏苏州	中　等	出库价	-	3,000	3,000	3,000	3,000	3,000
安徽合肥	中　等	出库价	-	3,000	3,000	3,000	3,000	3,000
安徽巢湖	中　等	出库价	-	3,000	3,000	3,000	3,000	3,000
吉林长春	中　等	出库价	-	3,180	3,180	3,180	3,180	3,180
辽宁盘锦	中　等	出库价	-	3,200	3,200	3,200	3,200	3,200
早籼米批发及出厂价		04/						
江西九江	中　等	出厂价	-	3,700	3,700	3,700	3,700	3,700
湖南长沙	中　等	出厂价	-	3,740	3,740	3,740	3,740	3,740
晚籼米批发及出厂价		05/						
湖南长沙	标　一	出厂价	-	3,980	3,980	3,980	3,980	3,980
江西九江	标　一	出厂价	-	3,920	3,920	3,920	3,920	3,920
粳米批发及出厂价		06/						
龙江佳木斯	普通粳米	出厂价	-	4,130	4,130	4,130	4,130	4,130
龙江哈尔滨	普通粳米	出厂价	-	4,420	4,420	4,420	4,420	4,420
吉林长春	普通粳米	出厂价	-	4,420	4,420	4,420	4,420	4,420
江苏南京	普通粳米	出厂价	-	4,000	4,000	4,000	4,000	4,000
江苏扬州	优质粳米	出厂价	-	4,140	4,140	4,140	4,140	4,140
江苏苏州	普通粳米	出厂价	-	4,000	4,000	4,000	4,000	4,000
安徽合肥	普通粳米	出厂价	-	3,980	3,980	3,980	3,980	3,980
北　　京	普通粳米	批发价	-	4,740	4,740	4,740	4,740	4,740
上　　海	优质江苏	批发价	-	4,520	4,520	4,520	4,520	4,520
进口大米报价		07/						
泰　　国	5%破碎率	FOB	-	447	447	447	443	443
越　　南	5%破碎率	FOB	-	460	460	460	470	470
巴基斯坦	5%破碎率	FOB	-	440	440	440	450	450
美国美湾	4-5%破碎	FOB	-	575	575	575	575	575

国内小麦现货价格

单位：元/吨

地　区	价格形式	涨跌	2014/8/20	2014/8/19	2014/8/18	2014/8/15	2014/8/14
普通小麦价格	**单位:元/吨**						
北京地区	进厂价格	-	2,540	2,540	2,540	2,540	2,540
河北石家庄	出库价格	-	2,540	2,540	2,540	2,540	2,540
河北衡水	出库价格	-	2,520	2,520	2,520	2,520	2,520
河北邯郸	出库价格	-	2,520	2,520	2,520	2,520	2,520
山西太原	出库价格	-	2,520	2,520	2,520	2,520	2,520
山西运城	出库价格	-	2,520	2,520	2,520	2,520	2,520
山东德州	出库价格	-	2,520	2,520	2,520	2,520	2,520
山东济南	出库价格	-	2,500	2,500	2,500	2,500	2,500
山东潍坊	出库价格	-	2,500	2,500	2,500	2,500	2,500
山东菏泽	出库价格	-	2,480	2,480	2,480	2,480	2,480
河南安阳	出库价格	-	2,480	2,480	2,480	2,480	2,480
河南郑州	出库价格	-	2,460	2,460	2,460	2,460	2,460
河南漯河	出库价格	-	2,440	2,440	2,440	2,440	2,440
普通小麦进厂价格	**单位:元/吨**						
河北石家庄	进厂价格	-	2,580	2,580	2,540	2,540	2,540
河北衡水	进厂价格	-	2,570	2,570	2,540	2,540	2,540
河北邯郸	进厂价格	-	2,560	2,560	2,520	2,520	2,520
山东德州	进厂价格	-	2,580	2,580	2,560	2,540	2,540
山东济南	进厂价格	-	2,550	2,550	2,520	2,500	2,500
山东菏泽	进厂价格	10	2,540	2,530	2,520	2,520	2,520
河南新乡	进厂价格	-	2,540	2,540	2,540	2,530	2,530
河南郑州	进厂价格	10	2,520	2,510	2,500	2,500	2,500
河南周口	进厂价格	-	2,500	2,500	2,480	2,480	2,480
藁优 2018 优质小麦	**单位:元/吨**						
天津地区	进厂价格	-	2,820	2,820	2,820	2,820	2,820
河北石家庄	进厂价格	-	2,790	2,790	2,780	2,780	2,780
河北衡水	进厂价格	-	2,760	2,760	2,760	2,760	2,760
河南新乡	进厂价格	-	2,720	2,720	2,720	2,720	2,720
山东菏泽	进厂价格	-	2,740	2,740	2,740	2,740	2,740
郑麦 366 优质小麦	**单位:元/吨**						
天津地区	进厂价格	-	2,840	2,840	2,840	2,840	2,840
山东菏泽	进厂价格	-	2,760	2,760	2,760	2,760	2,760
河南郑州	进厂价格	-	2,760	2,760	2,760	2,760	2,760
河南新乡	进厂价格	-	2,740	2,740	2,740	2,740	2,740
河南濮阳	进厂价格	-	2,740	2,740	2,740	2,740	2,740
河南安阳	进厂价格	-	2,740	2,740	2,740	2,740	2,740
济南 17 优质小麦	**单位:元/吨**						
北京地区	进厂价格	-	2,840	2,840	2,840	2,840	2,840
山东菏泽	进厂价格	-	2,780	2,780	2,780	2,780	2,780
山东潍坊	进厂价格	-	2,780	2,780	2,780	2,780	2,780

国内玉米现货价格

单位：元/吨

省份及地区	价格类型	涨跌	2014/8/20	2014/8/19	2014/8/18	2014/8/15	2014/8/14
2012 年产玉米出库价格							
黑龙江佳木斯	出库价格	-	2,250	2,250	2,250	2,250	2,250
黑龙江哈尔滨	出库价格	-	2,330	2,330	2,330	2,330	2,330
黑齐齐哈尔	出库价格	-	2,280	2,280	2,280	2,280	2,280
吉林长春	出库价格	-	2,410	2,410	2,410	2,390	2,390
吉林松原	出库价格	-	2,410	2,410	2,410	2,390	2,390
吉林白城	出库价格	-	2,410	2,410	2,410	2,390	2,390
吉林吉林	出库价格	-	2,400	2,400	2,400	2,380	2,380
吉林四平	出库价格	-	2,430	2,430	2,430	2,410	2,410
内蒙通辽	出库价格	-	2,360	2,360	2,360	2,360	2,360
内蒙古赤峰	出库价格	-	2,360	2,360	2,360	2,360	2,360
辽宁铁岭	出库价格	-	2,400	2,400	2,400	2,400	2,400
辽宁沈阳	出库价格	-	2,400	2,400	2,400	2,400	2,400
辽宁鞍山	出库价格	-	2,400	2,400	2,400	2,400	2,400
辽宁大连	平仓价格	-	2,580	2,580	2,580	2,580	2,580
辽宁锦州	平仓价格	-	2,620	2,620	2,620	2,620	2,620
辽宁营口	平仓价格	-	2,620	2,620	2,620	2,620	2,620
河北秦皇岛	平仓价格	-	2,620	2,620	2,620	2,620	2,620
国标三等玉米进厂价格							
黑龙江绥化	进厂价格	-	2,240	2,240	2,240	2,240	2,240
吉林长春	进厂价格	-	2,370	2,370	2,370	2,350	2,350
吉林松原	进厂价格	-	2,370	2,370	2,370	2,350	2,350
吉林四平	进厂价格	-	2,380	2,380	2,380	2,360	2,360
内蒙通辽	进厂价格	-	2,360	2,360	2,360	2,360	2,360
辽宁铁岭	进厂价格	-	2,400	2,400	2,400	2,380	2,380
辽宁沈阳	进厂价格	-	2,420	2,420	2,420	2,400	2,400
河北秦皇岛	进厂价格	-	2,500	2,500	2,500	2,500	2,500
河北石家庄	进厂价格	-	2,520	2,520	2,520	2,520	2,520
河北邯郸	进厂价格	-	2,500	2,500	2,500	2,500	2,500
山西忻州	进厂价格	-	2,410	2,410	2,410	2,410	2,410
山西运城	进厂价格	-	2,420	2,420	2,420	2,420	2,420
山东青岛	进厂价格	-	2,710	2,710	2,710	2,710	2,710
山东潍坊	进厂价格	-	2,740	2,740	2,740	2,740	2,740
山东德州	进厂价格	-	2,720	2,720	2,720	2,720	2,720
山东济南	进厂价格	-	2,670	2,670	2,670	2,670	2,670
山东济宁	进厂价格	-	2,710	2,710	2,710	2,710	2,710
山东菏泽	进厂价格	-	2,700	2,700	2,700	2,700	2,700
山东枣庄	进厂价格	-	2,710	2,710	2,710	2,710	2,710
河南安阳	进厂价格	-	2,520	2,520	2,520	2,520	2,520
河南郑州	进厂价格	-	2,520	2,520	2,520	2,520	2,520
河南商丘	进厂价格	-	2,520	2,520	2,520	2,520	2,520
河南周口	进厂价格	-	2,540	2,540	2,540	2,540	2,540
河南驻马店	进厂价格	-	2,520	2,520	2,520	2,520	2,520
江苏徐州	进厂价格	-	2,480	2,480	2,480	2,480	2,480
江苏连云港	进厂价格	-	2,480	2,480	2,480	2,480	2,480
安徽蚌埠	进厂价格	-	2,380	2,380	2,380	2,380	2,380
陕西渭南	站台价格	-	2,350	2,350	2,350	2,350	2,350
京津地区	进厂价格	-	2,640	2,640	2,640	2,640	2,640

国内豆油现货价格

单位：元/吨

省 份 及 地 区	价格类型	涨跌	2014/8/20	2014/8/19	2014/8/18	2014/8/15
进 口 豆 油						
天　津天津港	交货价格	－	5,700	5,700	5,700	5,800
山　东青岛港	交货价格	-20	5,680	5,700	5,700	5,800
江　苏张家港	交货价格	－	5,800	5,800	5,800	5,900
上　海上海港	交货价格	－	5,800	5,800	5,800	5,900
浙　江宁波港	交货价格	－	5,850	5,850	5,850	5,950
广　东黄埔港	交货价格	－	5,650	5,650	5,650	5,750
国标四级豆油						
黑龙江佳木斯	出厂价格	－	6,200	6,200	6,200	6,300
黑龙江齐齐哈尔	出厂价格	－	6,150	6,150	6,150	6,250
黑龙江哈尔滨	出厂价格	－	6,250	6,250	6,250	6,350
吉　林 长　春	出厂价格	－	6,250	6,250	6,250	6,350
辽　宁 大　连	出厂价格	－	5,850	5,850	5,850	6,050
河北 秦皇岛	出厂价格	－	5,850	5,850	5,850	6,000
京　津 地　区	出厂价格	-50	5,700	5,750	5,750	5,900
河　北 霸　州	出厂价格	-50	5,700	5,750	5,750	5,900
山　东 博　兴	出厂价格	－	5,680	5,680	5,680	5,800
山　东 日　照	出厂价格	－	5,700	5,700	5,700	5,800
河　南 周　口	出厂价格	-50	6,000	6,050	6,050	6,150
江苏 张家港	出厂价格	－	5,800	5,800	5,800	5,950
浙　江 宁　波	出厂价格	-100	5,900	6,000	6,000	6,050
广　东 东　莞	出厂价格	-20	5,600	5,620	5,620	5,650
广　东 湛　江	出厂价格	-20	5,550	5,570	5,570	5,600
广　西 防　城	出厂价格	-20	5,580	5,600	5,600	5,700
陕　西 西　安	出厂价格	-30	6,150	6,180	6,200	6,300
散装一级豆油						
黑龙江哈尔滨	出厂价格	－	6,400	6,400	6,400	6,500
吉　林 长　春	出厂价格	－	6,400	6,400	6,400	6,500
辽　宁 大　连	出厂价格	－	5,950	5,950	6,000	6,200
河北 秦皇岛	出厂价格	－	5,950	5,950	5,950	6,150
京　津 地　区	出厂价格	-50	5,800	5,850	5,850	6,000
河　北 霸　州	出厂价格	-50	5,800	5,850	5,850	6,000
山　东 博　兴	出厂价格	－	5,800	5,800	5,850	5,950
山　东 日　照	出厂价格	－	5,800	5,800	5,800	5,900
河　南 周　口	出厂价格	-50	6,150	6,200	6,300	6,350
江苏 张家港	出厂价格	－	5,950	5,950	5,950	6,100
浙　江 宁　波	出厂价格	-100	6,000	6,100	6,130	6,200
广　东 湛　江	出厂价格	-20	5,700	5,720	5,720	5,750
广　西 防　城	出厂价格	-30	5,720	5,750	5,750	5,850

北京市场粮油价格指数图（截至 2014 年 8 月 15）

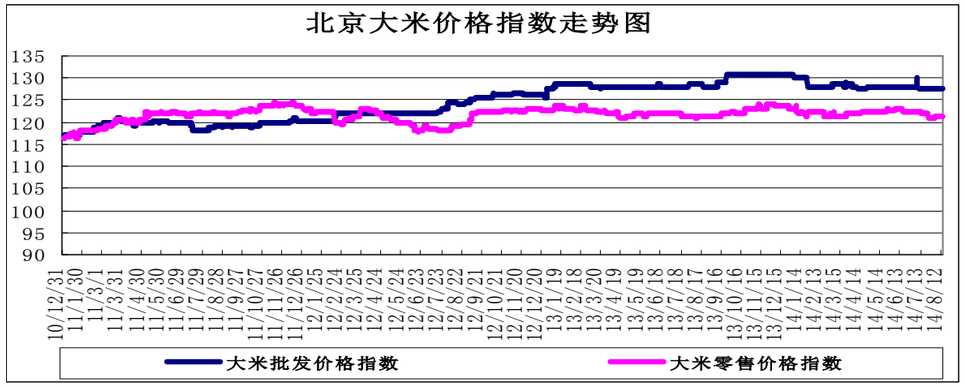

（注：指数以 2010 年 1 月 4 日为 100 计算）

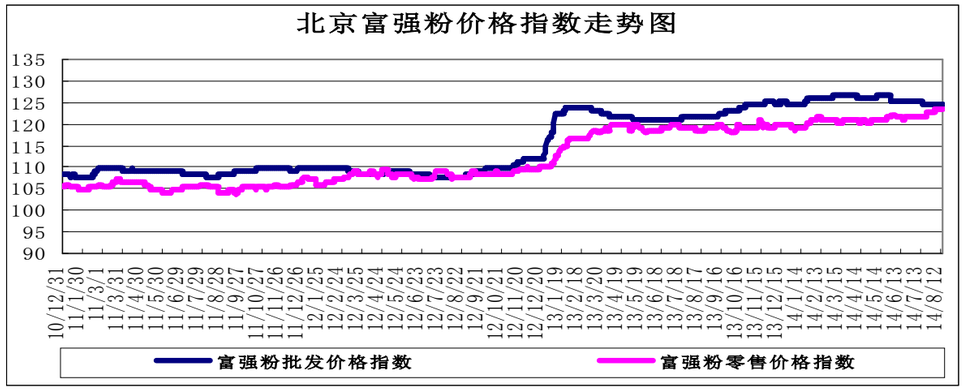

（注：指数以 2010 年 1 月 4 日为 100 计算）

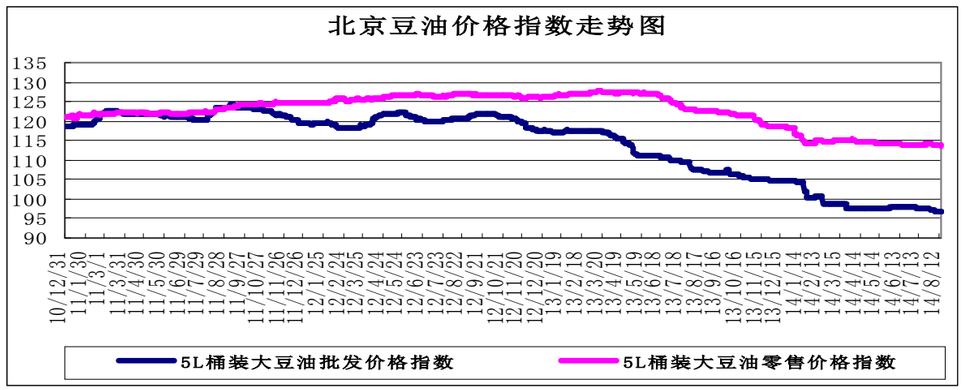

（注：指数以 2010 年 1 月 4 日为 100 计算）