

www.bjgrain.cn

北京国家粮食交易中心

信息部: 63569770
交易部: 63564598
财务部: 63565040
工程部: 63565375

地址: 北京市西城区广安门南街60号荣宁园5号楼
邮编: 100054
传真: 63569003



北京国家粮食交易中心



www.bjgrain.cn

www.bjgrain.cn



www.bjgrain.cn

北京国家粮食交易中心



China and Foreign Countries
Grain and Oil Information



北京市粮食局信息中心
北京国家粮食交易中心

中外粮
油信息

奉献绿色鲜品 关爱生命健康



北大荒米鲜天下

黑龙江省北大荒米业有限公司是按照推进农业产业化经营战略组建的国有控股企业，为黑龙江北大荒农业股份有限公司（股票代码：600598）全资子公司。公司注册资本5.1亿元人民币，拥有国际领先的制米生产线60余条，集聚300多万吨稻谷产业加工规模，延伸了“大米、米糠、稻壳”产业链条，公司生产的“北大荒”系列大米成为绿色食品、有机食品、中国名牌产品，“北大荒”商标也成为中国驰名商标。

公司充分依托基地、规模、品牌三大优势，通过实施“产业化经营、专业化发展、集团化运作、国际化牵动”战略，建立了全国性的营销网络及顺畅安全、均衡供货的物流通道，产品远销到世界40多个国家和地区。目前，公司产品市场占有率、出口量、品牌知名度均居行业前列，成为国内最具有规模的专业稻米加工制造商。

公司地址：黑龙江省哈尔滨市南岗区长江路207号

全国销售电话：400 0086 999

网址：<http://www.china-bdh.com>

北京北大荒米业有限公司

电话：010-61726144

北大荒®
BEIDAHUANG

中国驰名商标



黑龙江省北大荒米业有限公司

HEILONGJIANG BEIDAHUANG RICE INDUSTRY CO.,LTD.



古船

古船相伴 健康永远

中国名牌产品
中国驰名商标



北京古船食品有限公司

北京市西城区广安门内大街316号

邮编 Zip: 100053

电话 Tel: 010-88215656

<http://www.guchuan.com.cn>



为健康的每一天



北京市粮油市场零售价格表

2014年8月27日

单位：元/斤、元/5升

品种	零售价格			
	最高价	最低价	平均价格	比上期%
标一粳米	3.98	1.90	2.67	0.00%
富强粉	2.53	1.65	2.06	0.00%
5升装大豆色拉油	62.00	45.21	52.70	-0.49%
5升装调和油	85.00	63.00	68.05	0.12%
5升装花生油	149.90	117.50	131.37	0.43%

北京粮油市场批发价格表

2014年8月27日

单位：元/斤、元/5升

批发市场	标一粳米	富强粉	20升装豆油	5升装豆油	5升装调和油	5升装花生油
北京大洋路农副产品批发市场	2.30	1.70	140.00	41.00	58.00	120.00
盛华宏林粮油批发市场	2.42	1.63	129.00	39.33	53.60	117.82
东苇路坤江综合市场	2.45	1.69		45.00	60.50	125.00
锦绣大地玉泉路粮油批发市场	2.35	1.62	129.00	38.92	54.00	118.30
农产品中央粮油批发市场	2.43	1.70		41.72	58.60	115.84
新发地农产品批发市场	2.38	1.60	144.00	43.06	59.50	120.46
怀柔下元农副产品批发市场	2.62	1.66	165.00	46.33	63.10	119.60
南华批发市场	2.64	1.67	164.00	45.89	63.50	120.04
双峪农副产品批发市场	2.60	1.80		45.00		
密云华远市场	2.46	1.70		43.00	60.00	125.00
平谷批发市场	2.30	1.62		39.80	60.00	121.50
顺义石门农副产品批发市场	2.39	1.70	156.00	45.53	63.46	125.86
八里桥粮食批发市场	2.53	1.64	130.50	38.74	56.66	115.27
城北回龙观商品交易市场	2.40	1.64	145.00	40.35	55.90	122.00
昌平水屯农副产品批发市场	2.46	1.64	146.00	41.83	55.40	122.00
日上批发市场	2.43	1.70		42.50	60.00	121.34
全市本期平均价	2.45	1.67	144.85	42.38	58.81	120.67
上期平均价	2.45	1.67	144.85	42.43	58.85	120.24
比上期%	0.00%	0.00%	0.00%	-0.12%	-0.07%	0.36%

主要电商粮油价格监测周报表

2014年8月27日

单位：元/斤、元/5升

	福临门 东北优质大米		香满园美味 富强小麦粉		金龙鱼 精炼一级大豆油		金龙鱼 二代食用调和油		鲁花 花生油	
	上期价	本期价	上期价	本期价	上期价	本期价	上期价	本期价	上期价	本期价
中粮我买网	3.59	3.59	2.38	2.38	45.50	45.50	61.90	61.90	139.90	139.90
苏宁易购										
亚马逊										
国美在线 1号店									155.90	155.90
易迅网										
京东商城	3.69	3.69	2.39	2.39					139.90	139.90
电商平均价	3.64	3.64	2.39	2.39	45.50	45.50	61.90	61.90	145.23	145.23
较上期	0.00%		0.00%		0.00%		0.00%		0.00%	

中外粮油信息

目 录

•交易信息•

2014年第八次(第二场)市储备粮竞价交易结果..... 1

•本市专稿•

旺季来临供求偏紧,新麦价格易涨难跌..... 1

黑龙江粳稻生长正常 国内稻米消费整体稳定..... 4

市场粮源有限,玉米价格仍然上涨..... 6

美豆惜售心理明显 国内外油脂市场维持熊市..... 9

•北京市场•

北京市成品粮油市场信息周报..... 11

运费上调 米价微涨..... 12

面粉市场:利好因素增多 后市行情可期..... 13

食用油:豆油再降 花生油上调..... 14

•经济新闻•

辽吉蒙局部受旱无碍秋粮丰收..... 14

•宏观经济•

美元强势上涨 原油继续下跌..... 15

•价格信息•

国内稻米现货价格..... 18

国内小麦现货价格..... 19

国内玉米现货价格..... 20

国内豆油现货价格..... 21

北京市场粮油价格指数图(截至2014年8月22日)..... 22

周 刊
2014年第34期
8月28日出版
准印证号码:
(Z) 2665-981672

• 交易结果 •

北京国家粮食交易中心
2014年第八次（第二场）市储备粮竞价交易结果

2014年8月26日，北京国家粮食交易中心举办了“2014年北京市储备粮第八次（第二场）竞价交易会”。本次竞价交易会采用现场计算机和网上同时竞价的交易方式。

本次交易会竞价销售稻谷5.06万吨，竞价销售小麦1.54万吨，竞价销售玉米1.58万吨；竞价采购2014年产大豆原油（以下简称“豆油”）0.37万吨。本次交易会共有61家企业报名参加。竞价销售、竞价采购均全部成交。

参会单位须是本次销售（采购）货物承储库以外的加入北京市粮食局粮食购销及经营企业资源库会员。

第八次粮油竞价交易销售结果

单位：元/吨、万吨

品种名称	计划销售量	中标总量	中标率	竞买底价	最高价	最低价	平均价
小麦	1.54	1.54	100%	2490	2720	2680	2697
稻谷	5.06	5.06	100%	2860	3040	2880	2973
玉米	1.58	1.58	100%	2500	2680	2630	2651

第八次粮油竞价交易采购结果

单位：元/吨、万吨

品种名称	计划采购量	中标总量	中标率	竞买底价	最高价	最低价	平均价
豆油	0.37	0.37	100%	6000	5810	5800	5805

（北京国家粮食交易中心）

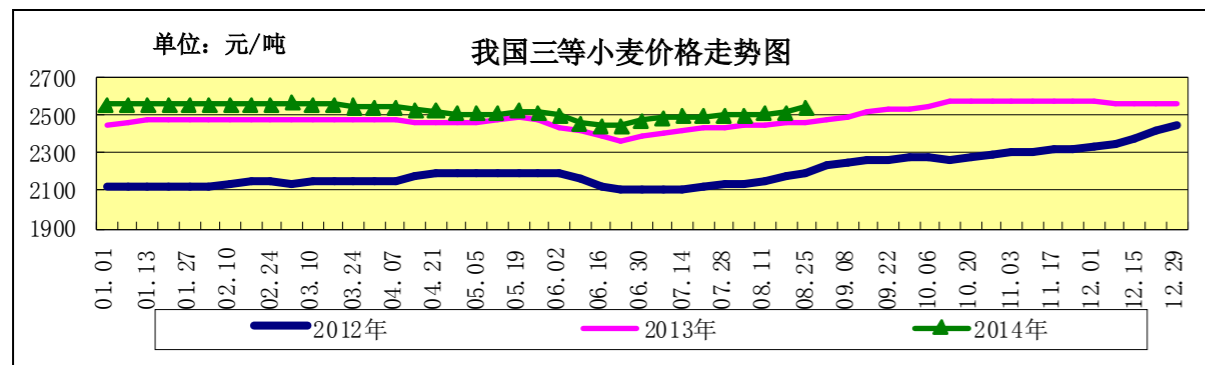
• 本市专稿 •

旺季来临供求偏紧，新麦价格易涨难跌

——八月份第三周小麦市场分析报告

简要回顾：本周新麦市场流通粮源偏紧，饲用小麦替代增加，新麦价格继续上涨，面粉、副产品价格稳中有涨，临储小麦交易明显好转，期货市场呈箱体运行。

一、小麦行情汇总



	8月4日	8月18日	8月25日	较上周
全国小麦价格	2499	2514	2539	0.99%
小麦价格指数	123.77	124.52	125.76	0.99%

（小麦价格指数以2010年初的2019元/吨为基期指数）

【市场流通量趋紧】

据国粮局统计，截至8月20日，河南、山东等11个小麦主产区各类粮食企业累计收购新产小麦6795万吨，比上年同期增加2080万吨。创历史同期收购最高水平。

【普优麦价差220-250元/吨】

本周，市场粮源供应进一步偏紧，饲用小麦替代率较高，局部地区普优麦价格有所上涨，普优麦价差为220-250元/吨。

截至8月25日，河北石家庄地区新麦入厂价2580元/吨，与上周持平；山东德州地区新麦入厂价2590元/吨，较上周的2580元/吨上涨0.39%；河南新乡地区新麦入厂价2560元/吨，较上周的2540元/吨上涨0.79%。

截至8月25日，河北石家庄地区新产藁优2018优质小麦入厂价为2830元/吨，较上周的2790元/吨上涨1.43%；河南新乡地区新产郑麦366入厂价为2780元/吨，较上周的2760元/吨上涨0.72%；山东潍坊地区新产济南17三等入厂价为2820元/吨，较上周的2780元/吨上涨1.44%；北京地区新产济南17三等入厂价为2860元/吨，较上周的2840元/吨上涨0.70%。

【饲用小麦替代率提高】

据悉，近期饲料企业将小麦替代玉米比例提高至50%左右，禽鸭料可达50-100%，也有部分养殖户认为小麦替代会使饲料颜色变深，替代玉米比例稳定于20%左右。

目前玉米产区受到旱情影响，虽然有专家称对总产量的影响并不显著，但玉米价格继续保持高位的可能性仍然较大，小麦玉米比价长期倒挂，势必会使得小麦形成规模替代，供求将进一步趋紧，因此在比价关系的支撑下在秋季新玉米上市前国内小麦价格易涨难跌。

二、面粉及副产品市场行情

本周，随着大专院校开学、两节临近，面粉及副产品需求有所好转，加工企业开机率有所提高，面粉及副产品价格稳中有涨。

面粉及副产品价格对比表

单位：元/吨

		8月4日	8月18日	8月25日	较上周
面粉	河北石家庄	3100	3100	3120	0.65%
	山东济南	3040	3040	3060	0.66%
	河南郑州	3020	3020	3020	0.00%
次粉	河北石家庄	2000	2000	2000	0.00%
	山东济南	2020	2020	2020	0.00%
	河南郑州	2040	2040	2040	0.00%
麸皮	河北石家庄	1700	1740	1740	0.00%
	山东济南	1720	1720	1730	0.58%
	河南郑州	1760	1760	1780	1.14%

三、临储小麦交易汇总

本周国家临储小麦成交连续第三周好转。8月26日，临储小麦交易会计划量50.52万吨，较上周的50.98万吨减少0.90%；成交量21.25万吨，较上周的13.12万吨增加61.97%；成交率42.06%，较上周的25.74%增加16.32个百分点。其中河南小麦成交均价2336元/吨，较上周的2280元/吨上涨2.46%。

近期，陈麦交易日趋活跃，成交量价齐增，主要是由于新麦持续上涨，且市场粮源有限，用粮企业为平衡成本保证库存，增加陈麦采购意愿逐渐增强。

四、小麦期货市场呈箱体运行

美国芝加哥期货交易所：本周，美麦期指震荡整理。截至8月25日，美麦期指561.4美分/蒲式耳，较上周的559.2美分/蒲式耳上涨0.39%。

在全球小麦产量高于预期的情况下，美国小麦出口仍面临激烈竞争，价格将继续受到抑制，同时乌克兰局势仍不稳定，市场担忧黑海小麦供应下降，加之价格连续下跌之后市场有反弹需求，所以本周美国小麦期货价格略有震荡，呈箱体运行。

中国郑州商品交易所：本周，国内小麦期货震荡整理，截至8月25日，郑麦期指2728元/吨，较上周的2723元/吨上涨0.18%，本周持仓量继续缩减3000手。

五、本市富强粉购销回暖，价格稳定

本周，随着大专院校即将开学，中秋国庆临近，本市面粉购销逐渐回暖，批发商纷纷增加进货量，目前面粉批零价格暂时平稳。

北京市富强粉市场价格对比表

单位：元/吨

	8月4日	8月18日	8月25日	较上周
全市批发价	3340	3340	3340	0.00%
全市零售价	4120	4120	4120	0.00%
古船出厂价	3360	3360	3360	0.00%
益海出厂价	3300	3300	3300	0.00%
今麦郎出厂价	3320	3320	3320	0.00%
五得利批发价	3240	3240	3240	0.00%

六、后期预测

综上所述，中秋和国庆节日消费需求拉动以及院校即将开学提振刚性需求，玉米小麦价差倒挂有利于增加小麦替代量，同时市场有效流通量逐渐紧张，对小麦面粉市场价格形成推动作用。

(北京市粮食局信息中心 魏婷)

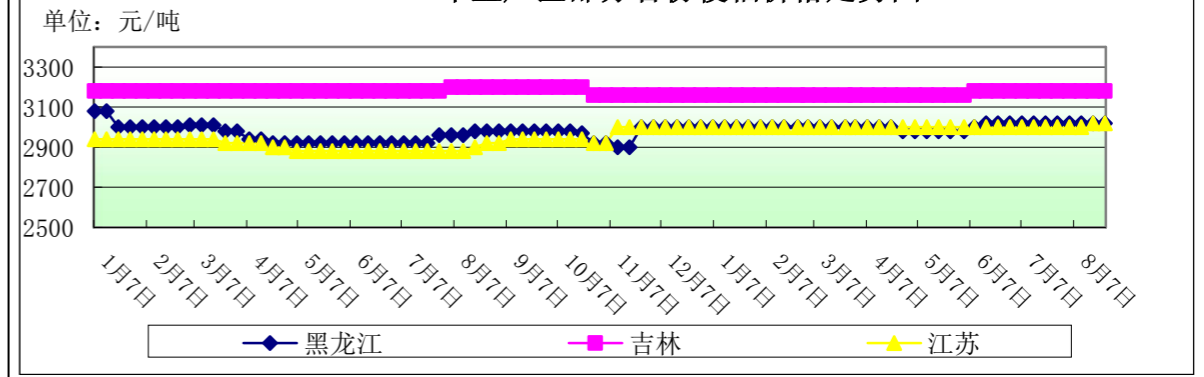
黑龙江粳稻生长正常 国内稻米消费整体稳定

——八月第三周稻米市场分析报告

简要回顾：本周，国内稻米市场整体较为稳定。早籼稻收购进度相对缓慢，价格维持托市价上下；目前了解东北地区干旱对水稻生产影响有限，黑龙江省水稻生产整体正常。

一、国内粳稻市场行情

2013-2014年主产区部分省份粳稻价格走势



单位：元/吨	8月18日	8月25日	较上周
黑龙江	3020	3020	0%
吉林	3180	3180	0%
江苏	3020	3020	0%

东北地区：本周，东北地区粳稻价格基本保持稳定。虽然目前东北地区稻米市场仍整体低迷，企业开工率很低，多数停产检修，但“金九银十”的粮油消费旺季即将到来，粳稻需求的增加将给市场带来一定活力。

近期媒体报道吉林、辽宁两省发生严重干旱，部分地区达到60年一遇水平。从目前情况来看，水稻正处于灌浆期，各地积极组织灌溉抗旱，旱灾对吉、辽两省的水稻生产影响远没有对大田作物的影响明显。据人民网报道，辽宁沈阳地区农户表示灌溉费用每亩较正常年景增加60-100元，综合各类损失每亩种粮收入将下降200元左右；另据中华粮网报道，尽管当前吉林部分地区旱情较重，但对水稻的影响十分有限，多数地区水稻秧苗长势良好。东北网8月22日报道，黑龙江垦区农作物长势良好，水稻玉米丰收在望。

截止到8月25日，黑龙江省佳木斯地区中等粳稻出库价为3020元/吨，哈尔滨地区中等粳稻出库价为3160元/吨，吉林长春地区中等粳稻出库价为3180元/吨，辽宁盘锦地区中等粳稻出库价为3200元/吨，均较上周持平。

南方地区：本周，南方地区粳稻价格涨势趋稳。8月上旬，随着库存的消耗，南方地区粳稻市场流通粮源数量进一步降低，拉动部分地区价格出现上涨，但总体上涨动力并不充足，本周逐步走稳。

截止到8月25日，江苏南京地区中等粳稻出库价为3020元/吨；苏州地区中等粳稻出库价为3000元/吨；安徽合肥地区中等粳稻出库价为3000元/吨，均较上周持平。

二、国内籼稻市场行情

本周，早籼稻最低收购价执行预案覆盖的湖北、安徽、江西、湖南、广西五省已经悉数启动托市预案，价格稳定在2700元/吨的托市价上下，但收购主体较为单一，主要以国有收储粮食收储企业为主，其他多元主体采购较为谨慎，担心后期托市结束后价格失去支撑走低。从收购进度上来看，整体相对缓慢。从国家粮油信息中心掌握情况来看，截止到8月10日，湖南、江西两省的早稻政策性收购数量约占全国政策性收购量的85%左右。

主产区籼稻价格行情表

单位：元/吨

单位：元/吨	品种	8月18日	8月25日	较上周
安徽	早籼稻	2700	2700	0%
	中晚籼稻	2740	2740	0%
江西	早籼稻	2700	2700	0%
	中晚籼稻	2770	2770	0%

三、国内粳米市场行情

产销区粳米价格行情表

单位：元/吨

地点	价格类型	8月18日	8月25日	较上周
黑龙江	出厂价	4130	4130	0%
吉林	出厂价	4420	4420	0%
安徽	出厂价	3980	3980	0%
江苏	出厂价	4000	4020	0%
北京	批发价	4900	4900	0%
	零售价	5340	5340	0%

1、产区粳米生产情况

本周，国内粳米需求基本保持平稳，加工企业采购谨慎，主要是原粮价格高且质量满足要求的不多。但由于9-10月稻米消费即将逐步增加，部分企业采购愿望已经开始恢复，近期国家临储粳稻成交率相应略有提高。

截止到8月18日，黑龙江省佳木斯地区普通粳米出厂价为4130元/吨，哈尔滨地区普通粳米出厂价为4420元/吨，吉林长春地区普通粳米出厂价为4420元/吨，江苏南京地区普通粳米出厂价为4000元/吨，安徽合肥地区普通粳米出厂价为3980元/吨，均较上周持平。

2、北京市场大米销售情况

本周，北京市大米批发、零售价格保持平稳。批发市场商户反映近期气温维持高位，大米保管难度较大，加之销量比较平淡，无法维持较高库存量，随入随出，价格变化动力不足。商户同时表示，从往年看，9月份开始，销量或略有增加，价格可能出现一定波动。

截止到8月25日，锦绣大地玉泉路粮油批发市场大米批发平均价为4700元/吨，盛华宏林粮油批发市场大米批发平均价为4840元/吨，城北回龙观商品交易市场大米批发平均价为4800元/吨，均较上周持平。

四、近期国家临储交易情况

本周，国家临储交易会继续进行。东北地区粳稻成交有所好转，但整体数量仍处于低位；南方地区中晚稻、粳稻存在一定需求，成交状况相对较好；早籼稻最低收购价已启动，国家于7月下旬暂停了早稻的销售。

8月22日，国家临时存储稻谷竞价销售交易会计划销售稻谷1499350吨，实际成交150745吨，成交率10.05%，其中：粳稻计划销售199883吨，实际成交56623吨，成交率28.33%，成交均价3043元/吨；中晚籼稻计划销售1299467吨，实际成交94122吨，成交率7.24%，成交均价2701元/吨。

8月25日国家临时存储粳稻竞价销售交易会计划销售粳稻838877吨，实际成交

45467吨，成交率5.42%，其中：2012年粳稻计划销售319958吨，实际成交10701吨，成交率3.34%，成交均价2927元/吨；2013年粳稻计划销售518919吨，实际成交34766吨，成交率6.70%，成交均价3051元/吨。

8月25日，国家临时存储粳稻挂牌销售交易会计划销售粳稻1670416吨，实际成交613吨，成交率0.04%，其中：2007年粳稻计划销售1039吨，全部流拍；2011年粳稻计划销售1669377吨，实际成交617吨，成交率0.04%，成交均价2850元/吨。

五、中国边境打击走私，越南大米承受压力

媒体报道，中国政府打击边境大米走私活动已经令越南销售放缓且价格承压，这也令泰国大米价格在区域重要买家菲律宾一个大型大米采购招标会之前具有了比较价格优势。越南贸易商指出，中国近期已经加强了对通过陆路运输途径进入中国的大米贸易活动的监管，主要目的在打击跨境大米走私和逃税行为。中国官方从未公布通过走私进境的大米具体数据，但有行业高层人士预计今年越南通过走私途径销往中国的大米数量大约在200万吨，而去年大约为130万吨。自中国打击边境大米走私活动以来，中国进口商对越南大米的采购放缓，这令越南破碎率5%大米报价自上周的每吨465-470美元下滑至周四的每吨450-455美元，越南破碎率25%大米报价则自上周的每吨440美元下滑至每吨420美元。

六、后期预测

南方地区早稻在托市政策支持下，价格将保持稳定；中晚稻需求仍在，但转基因事件必将影响销量；东北地区粳稻暂时以稳为主，未来需求回升可能拉动价格回暖。

(北京国家粮食交易中心 程汲)

市场粮源有限，玉米价格仍然上涨

——八月第三周玉米市场分析报告

简要回顾：

本周，国内玉米市场粮源所剩无几，市场重点仍为国家临储拍卖，优质玉米量少价高，随着玉米小麦价差的不不断扩大，饲用小麦替代逐步增加，东北、华北地区旱情影响玉米生长，对市场价格起到推波助澜的作用。

一、玉米全国平均价格

截止到8月25日，玉米全国平均价格为2704元/吨，较上周的2689元/吨，上涨15元，涨幅为0.56%。

东北地区玉米价格：

长春地区玉米入厂价格为2470元/吨，哈尔滨地区玉米入厂价格2450元/吨，较上周的2400元/吨，沈阳地区玉米入厂价格为2530元/吨，较上周的2480元/吨，与上周相比持平。

华北地区玉米价格：

石家庄饲料厂家玉米进厂价格为2760元/吨，较上周的2740元/吨，上涨20元，涨幅为0.72%；青岛玉米饲料厂家收购价格为2700元/吨；郑州玉米进厂价格为2700元/吨，较上周2620元/吨，上涨80元，涨幅为3.05%。

港口地区玉米价格：

大连港口地区玉米价格为2620元/吨，较上周的2600元/吨，上涨20元，涨幅为0.77%；

蛇口港玉米报价为2710元/吨，较上周的2750元/吨，下跌40元，跌幅为1.45%。

北京地区玉米价格：

北京地区饲料厂家玉米散收价格2680-2700元/吨，市场余粮有限，随着旱情的不断扩散，华北地区玉米价格明显上涨，市场有效供给仍为国储销售。小麦玉米价差不断扩大，小麦替代量较前期有所增加，抑制玉米上涨空间。

(以上价格均为国产二等玉米价格)

深加工企业收购价格

企业名称	8月18日	8月25日	涨/跌幅
长春大成	2150	2150	0
松原赛力事达	2240	2240	0
公主岭黄龙	2180	2180	0
榆树中粮	2260	2260	0
公主岭中粮生化	2180	2180	0
黑龙江华润	2130	2130	0
黑龙江青冈龙凤	2100	2100	0
山东西王淀粉	2570	2570	0
河北宁晋建民	2540	2540	0

本周国内酒精市场价格整体维持坚挺，受原料成本支撑作用较强。东北地区库存偏紧，华北地区开工率维持低位，企业挺价意愿明显。下游节前备货量不大，承接能力有限，酒精价格上行阻力增大，短期或高位调整。本周中国酒精企业平均开工率在40%水平，周比降2%；目前，行业整体开工率维持偏低水平，原料价格高位运行，酒精企业生产成本高企，库存吃紧，厂家报价整体偏高。但随着下游需求端节前备货结束，市场成交量可能出现下滑，议价空间或将加大。

二、国内外期货市场

大连商品交易所：

目前市场上优质粮源稀缺，现货价格有较强的支撑，但华北新季玉米已经开始陆续上市，南北港口价格最近都出现了一定程度的下调。本周大连玉米盘面波动有限，价格以高位震荡为主，预计期价上涨空间有限。

截止到8月18日，大连商品交易所玉米期货指数2400元/吨，较上周的2416元/吨，下跌16元，跌幅0.66%。

CBOT 玉米期货交易所：

美国农业部预计2014/15年度全球粗粮产量达到12.678亿吨，比上月预测值高出660万吨，不过仍低于调整后的去年创纪录的12.743亿吨。但是2014/15年度全球粗粮供应预测数据上调幅度大于用量上调幅度，导致期末库存预测数据上调到2.221亿吨，比上月高出270万吨，这将是15年以来的最高水平。这将会对玉米走势形成反弹高度的限制。

需求方面，虽然过去一周美国乙醇产量提高，但是乙醇库存增加，抵消了玉米用量增加带来的积极影响。美国能源信息局发布的最新报告显示，上周美国乙醇日均产量为93.7万桶，比一周前提高6,000桶。乙醇库存为1825万桶，比一周前提高49.1万桶，也比去年同期增长10.7%。同时能源替代产品的库存增加，也使得另一部分消费需求减弱，故而短期玉米承压截止到8月18日，CBOT玉米期指370.6美分/蒲式耳，较上周的368美分/蒲式耳，上涨2.6美分/蒲式耳，涨幅为0.71%。

三、热点关注

1、上周猪价由稳转上扬 本周涨幅或高于上周

今日全国生猪均价14.75元/公斤，全国瘦肉型生猪均价15.16元/公斤。今日大部分省份猪价稳定，局部地区猪价微幅上涨或震荡。监测显示，8月15日-19日，全国生猪均价震荡，基本属于稳定时期，自8月20日以来，猪价开始微幅上扬的态势，全国瘦肉型生猪均价从15.07元/公斤上涨至15.16元/公斤，日均上涨0.02元/公斤，比8月9日到15日的日均涨幅0.03元/公斤有所下滑。

经历了7月份猪价快速上涨后，8月份猪价涨幅有所下调，生猪需求没有明显好转，屠宰企业迫于猪肉销量仍未到真正好转阶段，压价收购较多。不少地区特别是北方猪价微幅下滑的地区较多。8月下旬已经过了一半，猪价由稳定转为微幅上扬，距离8月结束还有不到一周的时间，本周猪价持续上涨的概率较大，涨幅或比上周的涨幅稍大。

2、农业部：秋粮丰收局面未因局地旱灾逆转

东北局地旱情较重，但仅“略重于常年同期”；由于播种面积增加、长势良好，全国秋粮生产形势仍较好

进入7月以来，内蒙古、辽宁和吉林三省区降水比常年同期偏少三至七成。特别是8月上旬，内蒙古中部和东南部、辽宁、吉林大部累计降水量不足10毫米或无降水，比常年同期偏少八成以上，局部地区旱情较重。

潘文博当天在国家粮食局等部门联合举办的新闻通气会上介绍，截至8月21日，三省区农作物受旱面积达4100多万亩，其中严重受旱2100多万亩。旱情主要集中在辽宁西部的阜新、锦州、朝阳和葫芦岛；内蒙古东南部的赤峰、通辽和中部的乌兰察布；吉林西部局部地区。

尽管东北局地旱情较重，但潘文博指出，目前的旱情仅“略重于常年同期”，明显轻于旱情较重的2009年同期。

根据农业部8月21日农情调度，当前全国农作物受旱面积6500多万亩。而在去年的8月17日，长江流域10省区的受旱面积超过1亿亩；旱情较重的2009年8月18日，受旱面积则达1.48亿亩。

潘文博说，当前全国秋粮生产形势较好，作出这样的判断主要基于三个因素支撑：

一是今年种植面积稳中有增。受国家政策和市场价格影响，今年棉花、油料等经济作物种植面积调减。而秋粮种植面积预计将增加600多万亩，其中玉米、水稻等高产作物增加900多万亩。

二是多数地区秋粮长势好于上年。今年春播期间气象条件较好，加之关键技术落实到位，大部秋粮主产区生育进程正常，长势普遍较好。

三是7月以来局部地区的旱情是区域性的，对重旱区秋粮生产有影响，但不会有全局性影响。

四、结论

预计在临储拍卖价格高企、养殖行情不断回暖、旱情致玉米减产等利好因素的支撑下，短期内国内玉米价格仍将会继续保持坚挺。但随着拍卖成交粮源的不断出库，再加之进入9月后华北各地新季玉米将陆续迎来上市，在一定程度上将抑制玉米价格的继续上行，玉米价格也或近见顶。

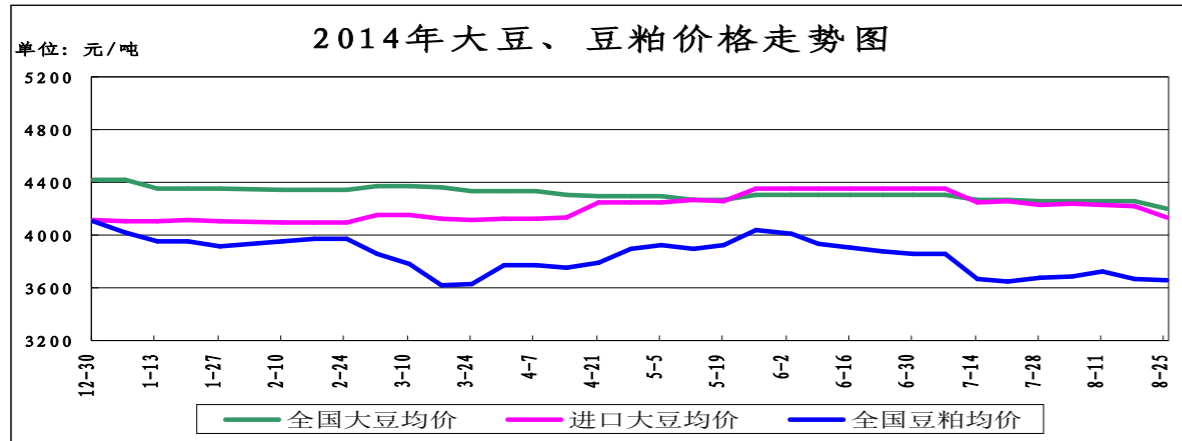
(北京市粮食局信息中心 王婷婷)

美豆惜售心理明显 国内外油脂市场维持熊市

——八月第三周油脂、油料市场分析报告

简要回顾：国内外油脂市场，在 USDA 报告利空、美国中西部产区天气良好，马棕出口依旧疲弱等利空因素的影响下，国内外油脂期现货行情全面大幅下挫。从后市来看，由于美豆创纪录丰产可期、目前美国中西部产区风调雨顺、马来西亚棕榈油基本面形势依然疲弱，因此国内外油脂市场暂难改变疲弱态势。

一、大豆、豆粕市场行情：



截止8月25日，全国大豆平均价格为4200元/吨，较上周的4253元/吨，下降了53元/吨，跌幅为1.25%。

国储成交情况：8月19日在安徽粮食批发交易市场及其联网市场举行的国家临时存储大豆竞价销售交易会顺利结束。此次交易会计划销售大豆345964吨，实际成交83519吨，成交率24.14%，其中：2010年大豆计划销售43552吨，全部流拍；2011年大豆计划销售302412吨，实际成交83519吨，成交率27.62%，成交均价4102元/吨。分省成交情况如下：

内蒙古：计划销售大豆142970吨，实际成交12329吨，成交率8.62%，其中：2010年大豆计划销售43552吨，全部流拍；2011年大豆计划销售99418吨，实际成交12329吨，成交率12.40%，最高成交价4040元/吨，最低成交价3960元/吨，成交均价4004元/吨。

黑龙江：计划销售2011年大豆103365吨，实际成交52943吨，成交率51.22%，最高成交价4210元/吨，最低成交价3970元/吨，成交均价4092元/吨。

辽宁：计划销售2011年大豆99629吨，实际成交18247吨，成交率18.31%，最高成交价4230元/吨，最低成交价4160元/吨，成交均价4199元/吨。

1、国产大豆市场行情：

东北产区大豆收购价格表

单位：元/吨	8月18日	8月25日	较上周
哈尔滨	4100	4100	0%
佳木斯	4200	4200	0%

本周，产区大豆市场行情持续稳定。黑龙江产区豆源持续见底，交投清淡大部分厂商多数处于停机停收观望状态。

据中国之声《全国新闻联播》报道，截止目前，全国农作物受旱面积已达6589

万亩，华北、黄淮等地旱情持续发展，辽宁、吉林等东北地区出现1951年以来最严重夏旱，部分农田面临绝收。虽然通过连日调水，山东最大湖南四湖今天已经恢复到最低生态水位，但形势仍然不容乐观。

2、进口大豆市场行情：

本周，我国进口大豆价格略有波动，截止8月25日，进口大豆均价为4133元/吨，较上周的4217元/吨，下降了84元/吨，跌幅为1.99%。

本月USDA报告以利空形式出台，美豆预期偏低，但根据以往丰产年份等报告，单产和产量在后续继续上调的可能性很大。而截至目前美国中西部产区的天气形势依然良好，这意味美豆创纪录丰产已成定局，市场对于天气题材的关注度逐渐转淡，美豆持续下挫加剧美国农民惜售心理，而另一方面中国进口厂商则在加大采购力度。

截止到8月22日，芝加哥期货交易所（CBOT）大豆期货收盘上涨，其中近期合约涨幅最大，创下一周来的最高水平，因为美国压榨商抢购稀少的陈豆供应，而新豆至少要一个月后才会收获上市。截至收盘，大豆期货上涨1.25美分到29.75美分不等，其中9月期约收高29.75美分，报收1166美分/蒲式耳；11月期约收高3.75美分，报收1042美分/蒲式耳；1月期约收高3.50美分，报收1048.75美分/蒲式耳。

截止到2013年8月25日，我国港口上月结转库存为651.57万吨，目前本月到港514.6万吨。

(数据来源汇易网)

进口大豆在部分港口的分销价格行情走势

单位：元/吨	8月18日	8月25日	较上周
大连港口	4250	4150	-2.53%
天津港口	4250	4100	-3.53%
青岛港口	3900	4100	-5.13%
张家港港口	4300	4150	-3.49%
宁波港口	4300	4150	-3.49%
广州港口	4300	4150	-3.49%

3、豆粕市场行情：

本周，截止8月25日，全国豆粕平均价格为3659元/吨，较上周的3662元/吨，下降了3元/吨，跌幅为0.08%。

本周，美盘豆粕价格收盘上涨，给国内豆粕现货市场带来一定支撑，但饲料厂商总体入市较为谨慎，贸易商低价抛售仍在施压市场，而个别油厂因豆粕胀库压力而出货意愿相对较强，也加剧了终端市场的观望心态，本周期间多数追涨较为谨慎。另一方面，国内市场对于8、9月份饲料养殖需求预期良好，以及油脂行情持续疲软，使得油厂挺价豆粕意愿依然较强。总体来看，国内豆粕现货价格仍然表现趋于抗跌。

二、豆油市场行情：

单位：元/吨	8月18日	8月25日	较上周
全国一级豆油均价	5908	5825	-1.41%
全国四级豆油均价	5877	5782	-1.62%

1、天津四级豆油价格对比表

单位：元/吨	8月18日	8月25日	较上周
天津四级豆油价格	5750	5600	-2.61%

2、进口毛豆油情况

单位：元/吨	8月18日	8月25日	较上周
巴西	6625	6627	-0.03%
阿根廷	6810	6813	-0.04%

本周，国内油脂期货维持偏弱走势。而现货市场方面，由于双节临近、需求回暖，走势有望相对偏强。但总体来看，在缺乏利多题材炒作、供需严重失衡格局未改的情况下，国内外油脂市场仍将维持弱势运行。

棕榈油方面，目前国内棕榈油价格也已经跌破去年8月份的低点，而豆油现货价格更是创下2006年以来的近8年历史低位。虽然近期国内植物油需求的回暖有助于缓解供需失衡的压力，但在外盘疲弱以及国内油脂库存仍然高企的情况下，颓势难以扭转。当然，由于国内外油脂期货现货价格纷纷已经触及2009年以来甚至是2006年以来的历史低点，短期跌势可能会有所趋缓，但整体的熊市格局或许仍然难以改变。

三、后期预测：

大豆：预计短期内大豆价格维持平稳。

豆粕：预计短期内价格跟随外盘维持底部震荡，反弹幅度较为有限。

豆油：预计短期内弱势运行趋势难以改变。

(北京国家粮食交易中心 叶研)

· 北京市场 ·

北京市成品粮油市场信息周报

根据市粮食局信息中心监测结果显示，本周（2014.8.18-2014.8.22）我市粮油市场交易正常，货源充足，米、面、油价格基本保持平稳。

北京市场粳米价格情况

单位：元/斤	上周均价	本周均价	较上周
全市批发价	2.45	2.45	0.00%
全市零售价	2.67	2.67	0.00%
锦绣大地玉泉路	2.35	2.35	0.00%
盛华宏林	2.42	2.42	0.00%
电商均价	3.64	3.64	0.00%

北京市场富强粉价格情况

单位：元/斤	上周均价	本周均价	较上周
全市批发价	1.67	1.67	0.00%
全市零售价	2.06	2.06	0.00%
锦绣大地玉泉路	1.62	1.62	0.00%
盛华宏林	1.63	1.63	0.00%
电商均价	2.39	2.39	0.00%

北京市场 20L 桶装豆油价格情况

单位：元/斤	上周均价	本周均价	较上周
全市批发价	144.85	144.83	-0.01%
锦绣大地玉泉路	129	129	0.00%
盛华宏林	129	129	0.00%

北京市场 5L 桶装一级豆油价格情况

单位：元/斤	上周均价	本周均价	较上周
全市批发价	42.42	42.36	-0.14%
全市零售价	52.91	52.7	-0.40%
锦绣大地玉泉路	38.92	38.92	0.00%
盛华宏林	39.33	39.33	0.00%
电商均价	45.50	45.50	0.00%

北京市场 5L 桶装食用调和油价格情况

单位：元/斤	上周均价	本周均价	较上周
全市批发价	58.85	58.79	-0.10%
全市零售价	67.96	68.03	0.10%
锦绣大地玉泉路	54	54	0.00%
盛华宏林	53.6	53.6	0.00%
电商均价	61.90	61.90	0.00%

北京市场 5L 桶装花生油价格情况

单位：元/斤	上周均价	本周均价	较上周
全市批发价	120.33	120.74	0.34%
全市零售价	130.79	131.34	0.42%
锦绣大地玉泉路	118.3	118.3	0.00%
盛华宏林	117.82	117.82	0.00%
电商均价	145.23	145.23	0.00%

(北京市粮食局信息中心 魏婷)

运费上调 米价微涨

随着高温湿热天气结束，加上中秋节临近，大米市场购销活动趋于活跃。此外，值得注意的是近期东北至北京的运费上调相对明显。大地玉泉路市场监测数据显示，与上月相比，目前黑龙江延寿至北京运费为每吨280元，上涨70元；辽宁辽阳至北京运费为每吨125元，上涨30元；黑龙江哈尔滨至北京运费为每吨300元，上涨120元。据悉，近期运费上调主要是由于东北地区西瓜收获并上市，由于运输西瓜等免缴过路过桥费，因此配货站或运输司机更愿意拉西瓜。受此影响，运输大米的费用只能上调。显然，运输费用的刚性上升直接对北京销区大米行情形成带动作用。此外，由于前期仍有一定

存货，部分商家并未进行上调其销售价格。监测数据显示，东北圆粒大米平均批发价格为每500克2.30元，周环比上涨0.01元，涨幅0.44%；东北长粒大米平均批发价格为每500克2.735元，周环比上涨0.015元，涨幅0.55%。

本周，国家继续向市场投放临时存储粳稻。从成交结果来看，成交量继续放大，成交价格出现分化。其中，此次实际成交约6万吨，周环比提高102%，月环比提高202%。成交量大幅提升主要有两方面原因：一是市场可流通粮源较少，国储成为市场供应主体，稻谷加工企业主要从国储采购；二是炎热天气结束、在京各大院校即将陆续开学，加上中秋节临近，节日效应将拉动销量提升。终端需求趋暖相应带动米厂提高采购原粮数量。另外，2012年粳稻成交价格略有下调，而2013年粳稻却出现上涨。其中，黑龙江、吉林、辽宁三地2013年产粳稻周环比分别上涨11元、13元和4元。

下月中旬前后，东北粳稻将进入收获并上市期。时下，水稻进入生长关键期，从当前来看整体长势较好。不过，仍需要密切关注主产区天气状况对水稻作物的影响。

虽然近期运费上调带动米价微升，但秋粮粳稻即将批量上市，在季节性供应旺季的背景下，预计新粮上市前北京市场大米行情以稳为主，难有持续性上涨行情出现。

(北京锦绣大地玉泉路粮油批发市场 刘敬亮)

面粉市场：利好因素增多 后市行情可期

在京各大院校即将陆续开学、中秋节与国庆节节日效应，加上天气转凉后有利于面粉长期储存，近日北京市场面粉购销双双回暖。从往年形势看每年8月下旬开始面粉市场销售由淡转旺，为应对即将到来的传统消费旺季，批发商纷纷增加进货量。由于当前仍处于初期阶段，因此面粉价格暂未“水涨船高”。监测数据显示，本周，河北产“金麦”富强粉批发价格每袋（50斤）83元，标准粉每袋74元；北京产“古船”富强粉每袋80元，标准粉每袋75元；山东产“伊园”富强粉每袋81元。

大地玉泉路市场信息分析认为，从当前形势看，支撑面粉价格的因素占据上风。具体有三方面因素：一是粮源方面。随着国家托市收购小麦高峰期结束，大量粮源进入国储。相应地，市场上可流通量随之减少，从而在一定程度上抑制了小麦价格的下调；二是需求方面。近日面粉销售出现回暖，意味着一年中的传统旺季即将全面展开，今年以来一直持续的疲软状态将有所改观，也为其价格反弹创造了宽松条件；三是比价效应。近月以来的干旱天气所引发的对秋粮玉米产量的担忧情绪已令玉米行情有所抬头。从当前玉米与小麦的价格比较看，小麦则更为便宜一些。从节省成本角度考虑，饲料企业和养殖户采购小麦的意愿进一步增强。饲用小麦数量的扩大，也为后市麦价奠定了基础。

总体来看，利多因素占据上风，使得市场对小麦及面粉价格反弹持比较乐观心态。不过，值得注意的是，国内面粉加工产能为剩，在面粉刚性需求的客观环境下，生产企业之间的竞争则更为激烈。因此，厂家对于是否提价以及提高多少都是十分谨慎的。仅从这一方面看，将对面粉价格上涨幅度构成一定阻力。

本周二，国家继续向市场投放临储小麦。从成交结果看，成交量大幅提升，价格涨跌互现、窄幅波动。此次成交量约8万吨，周环比提高174%，较上月初提高203%。显然，随着现货市场可售粮源减少、传统消费旺季到来，粮商及面粉加工企业采购意愿增强直接带动临储小麦成交持续向好。不过，成交价格却是小幅调整。其中，白小麦成交均价为每吨2353元，周环比下跌7元，较上月初上涨10元；混合麦成交均价为每吨

2375元，周环比上涨5元，较上月初下跌21元。在终端需求不畅的情形下，面粉卖不上价、小麦成交低，使得临储小麦也难有行情出现。

总体来看，随着面粉销旺季到来，考虑到企业利润空间较小，预计后期面粉批发价格以稳为主，或有小幅上调。

(北京锦绣大地玉泉路粮油批发市场 刘敬亮)

食用油：豆油再降 花生油上调

在本月美国农业部供需报告利空的背景下，近期美国大豆主产区天气状况良好，大豆长势好于去年，秋季产量有望创纪录高位进一步拖累国际豆类行情继续下跌。截止本周四（21日），国际期货市场豆油收盘价周环比下跌2.33%，较月初下跌7.5%，较此轮降价初期（6月25日）跌幅高达19%。在国际豆类市场“瀑布式”行情的传导下，北京地区大豆油批发价格跌势不止，本周继续下调。大地玉泉路市场监测数据显示，与上周相比，“金龙鱼”大豆油每箱（5L*4桶下同）批发价格为164元，持平；“绿宝”大豆油每箱163元，下跌2元，降幅1.21%；“汇福”大豆油每箱125元，下跌5元，降幅3.85%；“汇福”20L装大豆油每桶123元，下跌6元，降幅4.65%。

随着“中秋节”临近，节日效应有所显现，购销量有所增加。不过，受诸多因素影响，节日拉动销量增幅较往年大幅缩水。与此同时，大豆油行情近月以来持续走低，买涨不买跌的消费心理多少影响一些销售。

此外，值得注意的是，近期以来市场占比较大的“鲁花”花生油批发价格却是持续上调。本周，“鲁花”花生油批发价格每箱530元，周环比上涨10元，涨幅1.92%；月环比上涨30元，涨幅6%。据批发商介绍，此次涨价是厂家上调了其出厂价格。不过，其它品牌花生油并未上调。其中，“金龙鱼”花生油每箱360元，“绿宝”花生油每箱370元。

值得注意的是，今年以来花生米市场行情一直表现偏弱。从北京市场上销售的花生米价格来看，虽然近月小幅上涨，但仍明显低于去年同期。监测数据显示，目前花生米平均批发价格为每500克4.45元，月环比上涨4.7%，同比下跌6.3%。

(北京锦绣大地玉泉路粮油批发市场 刘敬亮)

· 经济新闻 ·

➤ **辽吉蒙局部受旱无碍秋粮丰收** 农业部种植业司副司长潘文博22日表示，当前旱灾是局部的，对重旱区秋粮生产有影响，但不会有全局性影响，秋粮丰收的局面并未逆转。截至8月21日，三省区农作物受旱面积达4100多万亩，其中严重受旱2100多万亩。受旱灾影响的作物以玉米为主，其中辽宁受旱面积的86%是玉米，吉林受旱面积的90%是玉米，内蒙古受旱面积的50%是玉米。目前，东北玉米正处于灌浆期，干旱将造成玉米功能叶片萎蔫，影响玉米结实率和灌浆速率。

➤ **未来全球农产品或增收15%** 经济合作组织与联合国粮农组织日前公布的预测报告显示，2014年至2023年间，世界谷物产量较此前10年将同比增长15%，而其中油菜

籽产量增幅最大，将达26%。报告指出，粮食作物产量的增长将是“温和与渐进的”。未来10年，小麦、大米、食用糖产量将分别增加12%、14%和20%。粮食增产主要集中在发展中国家，尤其是亚洲、南美和非洲地区。

► **预算法首次大修进四审** 预算法20年来首次大修进入四审，在三审稿基础上对预算公开、转移支付、地方债等规定进一步补充完善，明确专项转移支付评估和退出机制，恢复央行经理国库制度，并严格限定地方政府举债只能用于公益性资本支出。政府的全部收入和支出都应当纳入预算，且应当上缴国家金库。历经三届人大，十年修法，预算法修正案草案很可能将于本周末提交全国人大常委会表决。这意味着，在实施20周年之际，预算法或将迎来“新生”。

► **国企改革三类指导意见将出** 据悉，国资委有望近期发布国有企业改革的三类框架型指导意见，即混合所有制改革指导意见、组建国有资产投资公司指导意见、董事会三项职权改革指导意见。指导意见将给出具体范围、原则和操作方式，首批6家试点中央企业将根据指导意见制定企业的改革落实方案。其中，中国医药、中国建材入围发展混合所有制经济试点，中粮、国开投入入围改组国有资本投资公司试点，中国节能环保、中国建材、新兴际华和中国医药4家集团入围中央企业董事会行使高级管理人员选聘、业绩考核和薪酬管理职权试点。

► **年内或在全国推行“先照后证”** 19日，李-克-强总理在国务院召开的常务会议上表示。他强调，简政放权在“为创业兴业引路、给企业发展松绑”上立了大功。“通过简政放权和工商登记制度改革，直接带动了600万新增企业注册，与上千万就业人数的增长。”同时，会议还取消和下放了87个项目的审批、资格许可和认定事项。据悉，目前已有9个省份全面展开“先照后证”改革，5个省份在部分地区探索，其他省份还在做前期准备工作，预计今年底在全国范围内推开。

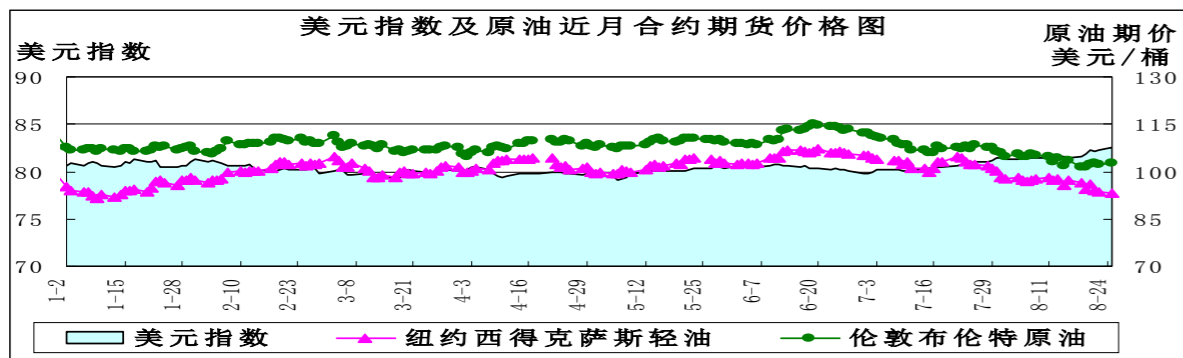
· 宏观经济 ·

美元强势上涨 原油继续下跌

——8月第三周宏观经济分析报告

简要回顾：本周美元指数上涨至11个月以来高点，打压大宗商品价格。美国石油需求将进入季节性下降时期，纽约商品交易所原油期货近远月合约的逆差价幅度有所缩减。7月我国进口原油2375.8万吨，进口均价达107.01美元/桶，环比上月均上涨。

一、美元指数上涨



	8月11日	8月18日	8月25日	较上周
美元指数	81.45	81.568	82.56	1.22%
美原油期货价 (美元/桶)	98.08	96.41	93.35	-3.17%
伦敦原油期货价 (美元/桶)	104.68	101.6	102.65	1.03%

本周美元指数先扬后抑，美国最新公布的经济数据表现强劲，美国经济正缓慢复苏。美国7月成屋销售较前月增长2.4%，年率为515万户，为2013年9月以来最高。美国7月消费者物价指数同比增长2%，显示通胀大致在可控范围内。最新一周初请失业金人口降幅超预期，截止8月16日当周美国初请失业金人数29.8万人，比前一周减少1.4万人，截止8月16日四周美国初请失业金人数均值30.075万人，比前一周增加4750人。美国费城联储公布的数据显示，美国大西洋沿岸中部地区8月制造业指数上升至28.0，为2011年3月以来最高。

8月20日美联储发布的7月政策会议记录暗示，如果就业市场意外强劲复苏，可能导致美联储较预期更早地加息，此消息一度提振美元上涨至11个月以来高位。但8月22日美联储主席耶伦在全球央行总裁年度大会上讲话时，保持中立的政策立场，强调重点关注就业市场的复苏状况，且并未提及加息时点，这导致美元涨势受限，兑主要货币涨跌互现。

二、美原油期货小幅下跌

美原油库存减少、汽油库存增加：美国能源信息署(EIA)公布的最新数据显示，截至2014年8月15日当周，美原油商业库存为36254.5万桶，比前一周减少447.4万桶；美汽油库存为21327.4万桶，比前一周增加58.5万桶。

单位：万桶	2014-7-25	2014-8-1	2014-8-8	2014-8-15
美原油库存	36737.4	36561.8	36701.9	36254.5
美汽油库存	21823.6	21384.9	21268.9	21327.4

美元汇率增强至11个月来高位，打压原油等大宗商品价格，伊拉克及乌克兰危机影响渐消，纽约油价已从6月高点下跌13%，布伦特油价较6月高点下跌11%。美国能源信息署数据显示原油库存下降447.4万桶，源于美国原油进口量减少而炼油厂开工率上升。截止8月15日当周，美国原油进口量减少271万桶，炼油厂开工率增加了1.8%，原油加工量增加了140万桶，超出此前分析师预期。

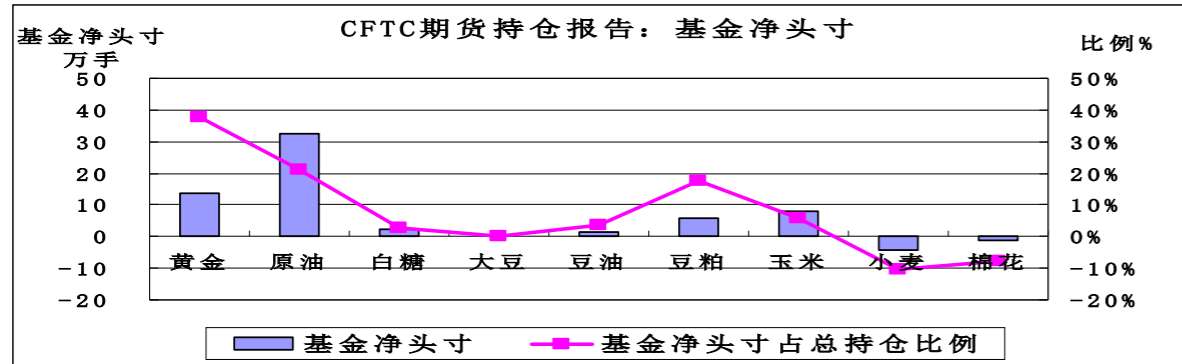
从近远月合约价格差来看，年初以来纽约商品交易所原油期货出现逆差价，即近月合约价格高于远月合约价格，本周最近交货的两个月原油期货合约，即9月和10月的差价接近2008年以来最大的首月期货和次月期货差价，库欣地区原油库存下降至六年来最低是差价扩大的主要原因。8月20日9月期货期满结束，差价得以缩小，截至8月25日10月期货结算价仅仅比11月期货每桶高47美分，这意味着美国石油需求将进入季节性下降时期，美国库欣地区原油库存已经连续四周增长，对供应紧缺的担忧得以缓解，11月开始取暖油生产开始，能源将进入需求旺季。布伦特原油期货近期保持正差价，即近期合约价格低于远月合约价格，意味着当前欧洲市场需求疲软而供应充裕。

三、美国商品期货交易委员会期货持仓报告

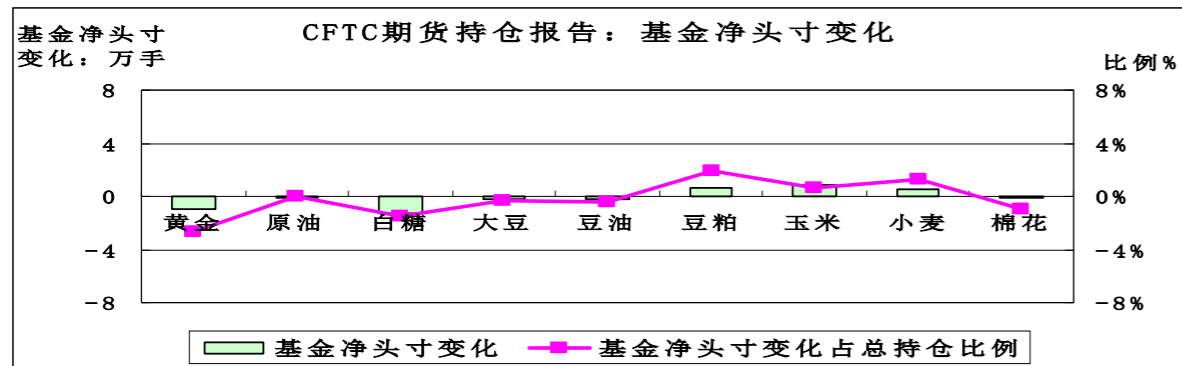
美国商品期货交易委员会截至8月19日当周的持仓报告显示，与8月12日当周相比，总持仓增加的品种有5个：白糖增加0.83%、大豆增加0.63%、豆油增加5.57%、豆粕增加2.72%、棉花增加0.24%；总持仓减少的品种有4个：黄金减少0.47%、原油减少2.61%、玉米减少2.23%、小麦减少0.84%。

从基金总头寸来看，增加的品种有3个：白糖增加4.31%、豆油增加1.48%、豆粕

增加7.37%；减少的品种有6个：黄金减少2.24%、原油减少1.38%、大豆减少0.44%、玉米减少1.21%、小麦减少1.53%、棉花减少0.96%。



从基金净头寸来看，小麦、棉花为基金净空头寸，其余7个品种为基金净多头寸。从基金净头寸变化来看，8月19日与8月12日当周相比，3个品种的基金净多头寸增加：豆粕增加1.91%、玉米增加0.63%、小麦增加1.24%；其余6个品种的基金净多头寸减少：黄金减少2.65%、原油减少0.04%、白糖减少1.48%、大豆减少0.32%、豆油减少0.48%、棉花减少0.91%。



四、7月原油进口环比量价齐升

2014年7月我国进口原油2375.8万吨，同比去年7月进口量下降9.01%，环比上月2327.9万吨的进口量增加2.06%。7月原油进口均价为107.01美元/桶，同比上年7月的101.12美元/桶上涨5.89美元，环比上月105.8美元/桶上涨1.21美元。本月原油出口量为0，与上月持平，而去年同期出口量为17.27万吨。

成品油出口方面，7月我国成品油出口量为231万吨，同比去年增加13.79%，环比上月增加2.67%，成品油进口量为186.5万吨，净出口44.5万吨，成品油出口均价达到868.96美元/吨。年内月度成品油第三次呈现净出口状况，显示出国内成品油供应充足。

进入8月下旬，全国夏收工作基本结束，且国内大范围降水使柴油需求维持平稳，柴油库存环比下滑速度较上月有所收窄，国内供给比较充足。

五、后市预测

从短期来看，美元的涨势有所缩减，但从中长期来看，美元加息的预期逐渐增强，欧元区乌克兰危机尚未解决，欧元仍有下挫可能。美元上涨打压大宗商品价格，至11月取暖油生产之前，原油供需都比较宽松。

(北京国家粮食交易中心 杨春懿)

• 价格信息 •

国内稻米现货价格

单位：元/吨

地区	等级	价格类型	涨跌	2014/8/26	2014/8/25	2014/8/22	2014/8/21	2014/8/20
早籼稻收购及出库价		01/						
湖南长沙	中等	收购价	-	2,700	2,700	2,700	2,700	2,700
江西九江	中等	收购价	-	2,700	2,700	2,700	2,700	2,700
中晚籼稻收购及出库价		02/						
湖南长沙	中等	出库价	-	2,760	2,760	2,760	2,760	2,760
江西九江	中等	出库价	-	2,720	2,720	2,720	2,720	2,720
粳稻收购及出库价		03/						
龙江佳木斯	中等	出库价	-	3,020	3,020	3,020	3,020	3,020
龙江哈尔滨	中等	出库价	-	3,160	3,160	3,160	3,160	3,160
江苏南京	中等	出库价	-	3,020	3,020	3,020	3,020	3,020
江苏苏州	中等	出库价	-	3,000	3,000	3,000	3,000	3,000
安徽合肥	中等	出库价	-	3,000	3,000	3,000	3,000	3,000
安徽巢湖	中等	出库价	-	3,000	3,000	3,000	3,000	3,000
吉林长春	中等	出库价	-	3,180	3,180	3,180	3,180	3,180
辽宁盘锦	中等	出库价	-	3,200	3,200	3,200	3,200	3,200
早籼米批发及出厂价		04/						
江西九江	中等	出厂价	-	3,700	3,700	3,700	3,700	3,700
湖南长沙	中等	出厂价	-	3,740	3,740	3,740	3,740	3,740
晚籼米批发及出厂价		05/						
湖南长沙	标一	出厂价	-	3,980	3,980	3,980	3,980	3,980
江西九江	标一	出厂价	-	3,920	3,920	3,920	3,920	3,920
粳米批发及出厂价		06/						
龙江佳木斯	普通粳米	出厂价	-	4,130	4,130	4,130	4,130	4,130
龙江哈尔滨	普通粳米	出厂价	-	4,420	4,420	4,420	4,420	4,420
吉林长春	普通粳米	出厂价	-	4,420	4,420	4,420	4,420	4,420
江苏南京	普通粳米	出厂价	-	4,020	4,020	4,020	4,020	4,000
江苏扬州	优质粳米	出厂价	-	4,140	4,140	4,140	4,140	4,140
江苏苏州	普通粳米	出厂价	-	4,000	4,000	4,000	4,000	4,000
安徽合肥	普通粳米	出厂价	-	3,980	3,980	3,980	3,980	3,980
北京	普通粳米	批发价	-	4,740	4,740	4,740	4,740	4,740
上海	优质江苏	批发价	-	4,560	4,560	4,520	4,520	4,520
进口大米报价		07/						
泰国	5%破碎率	FOB	-	447	447	447	447	447
越南	5%破碎率	FOB	-	460	460	460	460	460
巴基斯坦	5%破碎率	FOB	-	440	440	440	440	440
美国美湾	4-5%破碎	FOB	-	580	580	580	575	575

国内小麦现货价格

单位: 元/吨

地区	价格形式	涨跌	2014/8/26	2014/8/25	2014/8/22	2014/8/21	2014/8/20
普通小麦价格							
北京地区	进厂价格	-	2,540	2,540	2,540	2,540	2,540
河北石家庄	出库价格	-	2,540	2,540	2,540	2,540	2,540
河北衡水	出库价格	-	2,520	2,520	2,520	2,520	2,520
河北邯郸	出库价格	-	2,520	2,520	2,520	2,520	2,520
山西太原	出库价格	-	2,520	2,520	2,520	2,520	2,520
山西运城	出库价格	-	2,520	2,520	2,520	2,520	2,520
山东德州	出库价格	-	2,520	2,520	2,520	2,520	2,520
山东济南	出库价格	-	2,500	2,500	2,500	2,500	2,500
山东潍坊	出库价格	-	2,500	2,500	2,500	2,500	2,500
山东菏泽	出库价格	-	2,480	2,480	2,480	2,480	2,480
河南安阳	出库价格	-	2,480	2,480	2,480	2,480	2,480
河南郑州	出库价格	-	2,460	2,460	2,460	2,460	2,460
河南漯河	出库价格	-	2,440	2,440	2,440	2,440	2,440
普通小麦进厂价格							
河北石家庄	进厂价格	-	2,580	2,580	2,580	2,580	2,580
河北衡水	进厂价格	-	2,570	2,570	2,570	2,570	2,570
河北邯郸	进厂价格	-	2,560	2,560	2,560	2,560	2,560
山东德州	进厂价格	-	2,590	2,590	2,580	2,580	2,580
山东济南	进厂价格	-	2,580	2,580	2,560	2,550	2,550
山东菏泽	进厂价格	-	2,560	2,560	2,550	2,540	2,540
河南新乡	进厂价格	-	2,560	2,560	2,550	2,540	2,540
河南郑州	进厂价格	-	2,540	2,540	2,520	2,520	2,520
河南周口	进厂价格	-	2,520	2,520	2,510	2,500	2,500
藁优2018优质小麦							
天津地区	进厂价格	-	2,840	2,840	2,840	2,840	2,820
河北石家庄	进厂价格	-	2,830	2,830	2,830	2,830	2,790
河北衡水	进厂价格	-	2,800	2,800	2,800	2,800	2,760
河南新乡	进厂价格	-	2,760	2,760	2,760	2,760	2,720
山东菏泽	进厂价格	-	2,780	2,780	2,780	2,780	2,740
郑麦366优质小麦							
天津地区	进厂价格	-	2,860	2,860	2,860	2,860	2,840
山东菏泽	进厂价格	-	2,800	2,800	2,800	2,800	2,760
河南郑州	进厂价格	-	2,800	2,800	2,800	2,800	2,760
河南新乡	进厂价格	-	2,780	2,780	2,780	2,780	2,740
河南濮阳	进厂价格	-	2,780	2,780	2,780	2,780	2,740
河南安阳	进厂价格	-	2,780	2,780	2,780	2,780	2,740
济南17优质小麦							
北京地区	进厂价格	-	2,860	2,860	2,860	2,860	2,840
山东菏泽	进厂价格	-	2,820	2,820	2,820	2,820	2,780
山东潍坊	进厂价格	-	2,820	2,820	2,820	2,820	2,780

国内玉米现货价格

单位: 元/吨

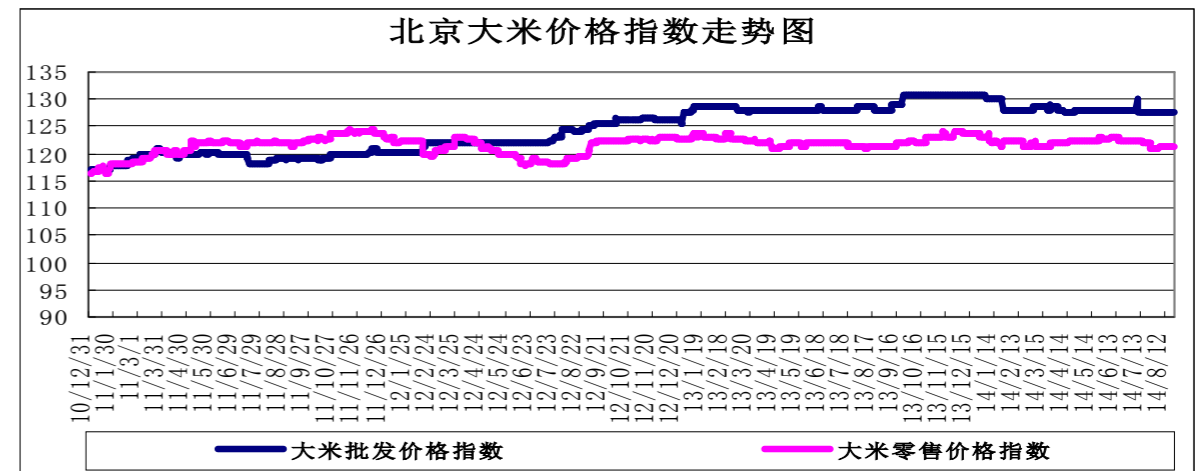
省份及地区	价格类型	涨跌	2014/8/26	2014/8/25	2014/8/22	2014/8/21	2014/8/20
2012年产玉米出库价格							
黑龙江佳木斯	出库价格	-	2,250	2,250	2,250	2,250	2,250
黑龙江哈尔滨	出库价格	-	2,330	2,330	2,330	2,330	2,330
黑齐齐哈尔	出库价格	-	2,280	2,280	2,280	2,280	2,280
吉林长春	出库价格	-	2,410	2,410	2,410	2,410	2,410
吉林松原	出库价格	-	2,410	2,410	2,410	2,410	2,410
吉林白城	出库价格	-	2,410	2,410	2,410	2,410	2,410
吉林吉林	出库价格	-	2,400	2,400	2,400	2,400	2,400
吉林四平	出库价格	-	2,430	2,430	2,430	2,430	2,430
内蒙通辽	出库价格	-	2,360	2,360	2,360	2,360	2,360
内蒙古赤峰	出库价格	-	2,360	2,360	2,360	2,360	2,360
辽宁铁岭	出库价格	-	2,400	2,400	2,400	2,400	2,400
辽宁沈阳	出库价格	-	2,400	2,400	2,400	2,400	2,400
辽宁鞍山	出库价格	-	2,400	2,400	2,400	2,400	2,400
辽宁大连	平仓价格	-	2,570	2,570	2,570	2,580	2,580
辽宁锦州	平仓价格	-	2,610	2,610	2,610	2,620	2,620
辽宁营口	平仓价格	-	2,610	2,610	2,610	2,620	2,620
河北秦皇岛	平仓价格	-	2,620	2,620	2,620	2,620	2,620
国标三等玉米进厂价格							
黑龙江绥化	进厂价格	-	2,240	2,240	2,240	2,240	2,240
吉林长春	进厂价格	-	2,370	2,370	2,370	2,370	2,370
吉林松原	进厂价格	-	2,370	2,370	2,370	2,370	2,370
吉林四平	进厂价格	-	2,380	2,380	2,380	2,380	2,380
内蒙通辽	进厂价格	-	2,360	2,360	2,360	2,360	2,360
辽宁铁岭	进厂价格	-	2,400	2,400	2,400	2,400	2,400
辽宁沈阳	进厂价格	-	2,420	2,420	2,420	2,420	2,420
河北秦皇岛	进厂价格	40	2,620	2,580	2,540	2,520	2,500
河北石家庄	进厂价格	40	2,640	2,600	2,560	2,520	2,520
河北邯郸	进厂价格	40	2,620	2,580	2,540	2,500	2,500
山西忻州	进厂价格	-	2,460	2,460	2,450	2,450	2,410
山西运城	进厂价格	-	2,470	2,470	2,460	2,460	2,420
山东青岛	进厂价格	-	2,710	2,710	2,710	2,710	2,710
山东潍坊	进厂价格	-	2,760	2,760	2,760	2,760	2,760
山东德州	进厂价格	-	2,720	2,720	2,720	2,720	2,720
山东济南	进厂价格	-	2,710	2,710	2,670	2,670	2,670
山东济宁	进厂价格	-	2,710	2,710	2,710	2,710	2,710
山东菏泽	进厂价格	-	2,700	2,700	2,700	2,700	2,700
山东枣庄	进厂价格	-	2,740	2,740	2,740	2,740	2,740
河南安阳	进厂价格	-	2,600	2,600	2,600	2,570	2,540
河南郑州	进厂价格	-	2,600	2,600	2,600	2,570	2,540
河南商丘	进厂价格	-	2,600	2,600	2,600	2,570	2,540
河南周口	进厂价格	-	2,610	2,610	2,610	2,570	2,550
河南驻马店	进厂价格	-	2,600	2,600	2,600	2,570	2,540
江苏徐州	进厂价格	-	2,530	2,530	2,530	2,530	2,480
江苏连云港	进厂价格	-	2,530	2,530	2,530	2,530	2,480
安徽蚌埠	进厂价格	-	2,460	2,460	2,460	2,460	2,420
陕西渭南	站台价格	-	2,400	2,400	2,380	2,380	2,350
京津地区	进厂价格	-	2,640	2,640	2,640	2,640	2,640

国内豆油现货价格

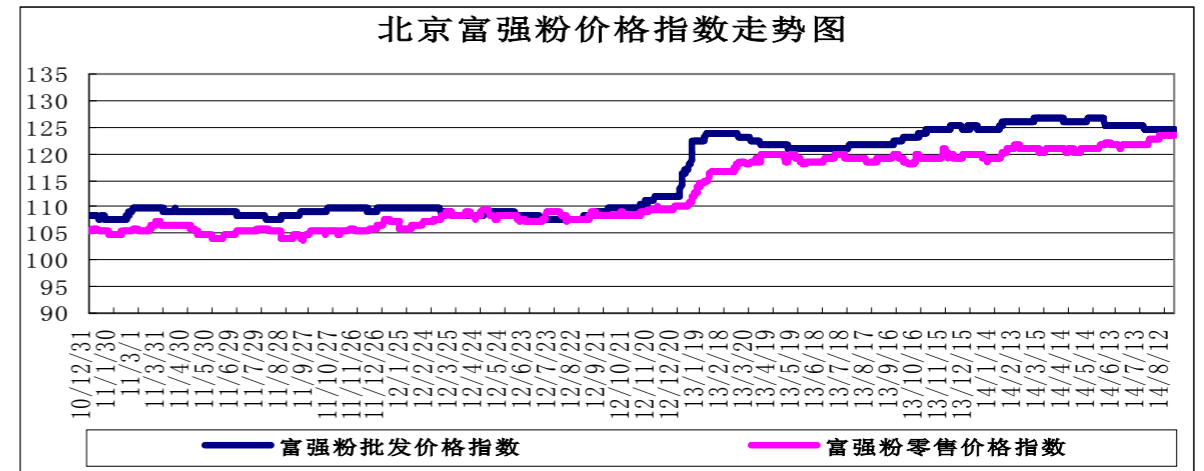
单位：元/吨

省份及地区	价格类型	涨跌	2014/8/26	2014/8/25	2014/8/22	2014/8/21
进口豆油						
天津天津港	交货价格	60	5,680	5,620	5,650	5,700
山东青岛港	交货价格	30	5,650	5,620	5,650	5,700
江苏张家港	交货价格	30	5,750	5,720	5,750	5,800
上海上海港	交货价格	30	5,750	5,720	5,750	5,800
浙江宁波港	交货价格	30	5,800	5,770	5,800	5,850
广东黄埔港	交货价格	80	5,650	5,570	5,600	5,650
国标四级豆油						
黑龙江佳木斯	出厂价格	-	6,200	6,200	6,200	6,200
黑龙江齐齐哈尔	出厂价格	-	6,150	6,150	6,150	6,150
黑龙江哈尔滨	出厂价格	-	6,250	6,250	6,250	6,250
吉林长春	出厂价格	-	6,250	6,250	6,270	6,270
辽宁大连	出厂价格	30	5,830	5,800	5,850	5,850
河北秦皇岛	出厂价格	10	5,860	5,850	5,850	5,850
京津地区	出厂价格	50	5,700	5,650	5,700	5,700
河北霸州	出厂价格	50	5,700	5,650	5,700	5,700
山东博兴	出厂价格	70	5,700	5,630	5,700	5,700
山东日照	出厂价格	50	5,700	5,650	5,700	5,700
河南周口	出厂价格	20	6,020	6,000	6,000	6,000
江苏张家港	出厂价格	50	5,750	5,700	5,800	5,800
浙江宁波	出厂价格	50	5,900	5,850	5,900	5,900
广东东莞	出厂价格	50	5,650	5,600	5,630	5,600
广东湛江	出厂价格	50	5,600	5,550	5,580	5,550
广西防城	出厂价格	30	5,540	5,510	5,580	5,580
陕西西安	出厂价格	20	6,120	6,100	6,150	6,150
散装一级豆油						
黑龙江哈尔滨	出厂价格	-	6,400	6,400	6,400	6,400
吉林长春	出厂价格	-	6,400	6,400	6,400	6,400
辽宁大连	出厂价格	-	5,850	5,850	5,950	5,950
河北秦皇岛	出厂价格	50	5,950	5,900	5,950	5,950
京津地区	出厂价格	70	5,850	5,780	5,830	5,830
河北霸州	出厂价格	50	5,800	5,750	5,800	5,800
山东博兴	出厂价格	40	5,800	5,760	5,830	5,830
山东日照	出厂价格	50	5,800	5,750	5,820	5,830
河南周口	出厂价格	20	6,120	6,100	6,120	6,150
江苏张家港	出厂价格	70	5,920	5,850	5,950	5,950
浙江宁波	出厂价格	50	6,000	5,950	6,000	6,000
广东湛江	出厂价格	50	5,750	5,700	5,750	5,700
广西防城	出厂价格	30	5,680	5,650	5,720	5,720

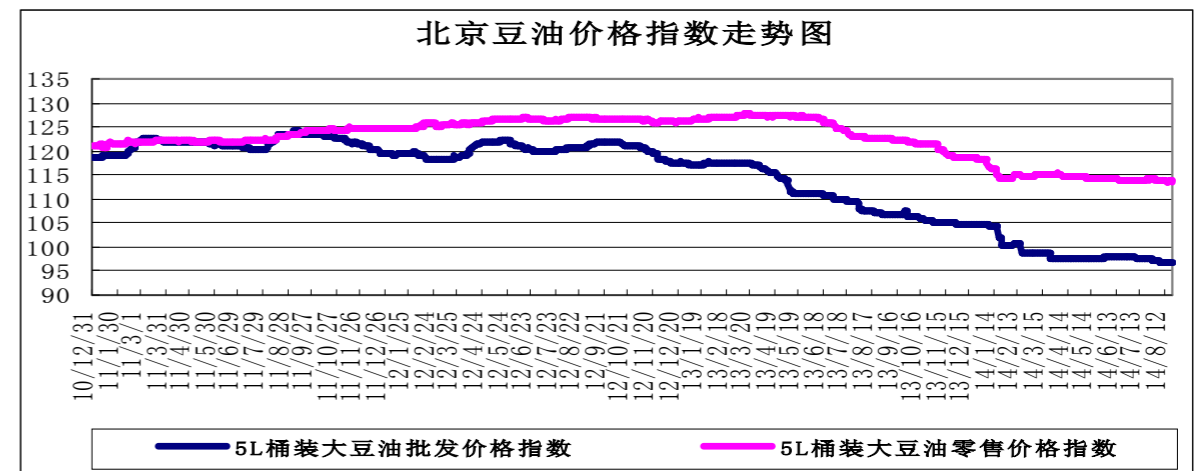
北京市场粮油价格指数图（截至2014年8月22日）



（注：指数以2010年1月4日为100计算）



（注：指数以2010年1月4日为100计算）



（注：指数以2010年1月4日为100计算）