

www.bjgrain.cn

北京国家粮食交易中心

信息部: 63569770
交易部: 63564598
财务部: 63565040
工程部: 63565375

地址: 北京市西城区广安门南街60号荣宁园5号楼
邮编: 100054
传真: 63569003



北京国家粮食交易中心



www.bjgrain.cn

www.bjgrain.cn



www.bjgrain.cn

北京国家粮食交易中心



China and Foreign Countries
Grain and Oil Information



北京市粮食局信息中心
北京国家粮食交易中心

中外粮
油信息

奉献绿色鲜品 关爱生命健康



北大荒米鲜天下

黑龙江省北大荒米业有限公司是按照推进农业产业化经营战略组建的国有控股企业，为黑龙江北大荒农业股份有限公司（股票代码：600598）全资子公司。公司注册资本5.1亿元人民币，拥有国际领先的制米生产线60余条，集聚300多万吨稻谷产业加工规模，延伸了“大米、米糠、稻壳”产业链条，公司生产的“北大荒”系列大米成为绿色食品、有机食品、中国名牌产品，“北大荒”商标也成为中国驰名商标。

公司充分依托基地、规模、品牌三大优势，通过实施“产业化经营、专业化发展、集团化运作、国际化牵动”战略，建立了全国性的营销网络及顺畅安全、均衡供货的物流通道，产品远销到世界40多个国家和地区。目前，公司产品市场占有率、出口量、品牌知名度均居行业前列，成为国内最具有规模的专业稻米加工制造商。

公司地址：黑龙江省哈尔滨市南岗区长江路207号

全国销售电话：400 0086 999

网址：<http://www.china-bdh.com>

北京北大荒米业有限公司

电话：010-61726144

北大荒®
BEIDAHUANG

中国驰名商标



黑龙江省北大荒米业有限公司

HEILONGJIANG BEIDAHUANG RICE INDUSTRY CO.,LTD.



古船

古船相伴 健康永远

中国名牌产品
中国驰名商标



北京古船食品有限公司

北京市西城区广安门内大街316号

邮编 Zip: 100053

电话 Tel: 010-88215656

<http://www.guchuan.com.cn>



为健康的每一天



北京市粮油市场零售价格表

2014年9月3日

单位：元/斤、元/5升

品种	零售价格			
	最高价	最低价	平均价格	比上期%
标一粳米	3.98	1.90	2.67	0.00%
富强粉	2.53	1.50	2.03	-0.49%
5升装大豆色拉油	62.00	40.41	52.53	-0.34%
5升装调和油	85.00	63.00	68.02	-0.01%
5升装花生油	149.90	117.50	131.71	0.27%

北京粮油市场批发价格表

2014年9月3日

单位：元/斤、元/5升

批发市场	标一粳米	富强粉	20升装豆油	5升装豆油	5升装调和油	5升装花生油
北京大洋路农副产品批发市场	2.30	1.70	140.00	41.00	58.00	120.00
盛华宏林粮油批发市场	2.48	1.66	128.00	38.72	53.00	119.22
东苇路坤江综合市场	2.45	1.69	-	45.00	60.50	125.00
锦绣大地玉泉路粮油批发市场	2.35	1.67	129.00	37.03	53.50	119.30
农产品中央粮油批发市场	2.43	1.70	-	41.70	58.40	115.84
新发地农产品批发市场	2.39	1.67	145.00	40.75	56.00	128.15
怀柔下元农副产品批发市场	2.62	1.66	165.00	46.33	63.10	119.60
南华批发市场	2.64	1.67	164.00	45.89	63.50	120.04
双峪农副产品批发市场	2.60	1.80	-	45.00	-	-
密云华远市场	2.46	1.70	-	43.00	60.00	125.00
平谷批发市场	2.30	1.62	-	39.80	60.00	121.50
顺义石门农副产品批发市场	2.39	1.70	156.00	45.53	63.46	125.86
八里桥粮食批发市场	2.53	1.67	130.50	37.89	55.70	115.55
城北回龙观商品交易市场	2.40	1.64	143.00	39.90	55.90	124.00
昌平水屯农副产品批发市场	2.46	1.64	143.00	41.83	55.90	122.00
日上批发市场	2.43	1.70	-	42.50	60.00	121.34
全市本期平均价	2.45	1.68	144.35	41.99	58.46	121.49
上期平均价	2.45	1.67	144.75	42.24	58.63	121.22
比上期%	0.00%	0.60%	-0.28%	-0.59%	-0.29%	0.22%

主要电商粮油价格监测周报表

2014年9月3日

单位：元/斤、元/5升

	福临门 东北优质大米		香满园美味 富强小麦粉		金龙鱼 精炼一级大豆油		金龙鱼 二代食用调和油		鲁花 花生油	
	上期价	本期价	上期价	本期价	上期价	本期价	上期价	本期价	上期价	本期价
中粮我买网	3.59	3.59	2.38	2.39	45.50	45.50	61.90	61.90	139.90	139.90
苏宁易购	3.68	3.68					65.80	65.80	134.50	139.90
亚马逊										
国美在线									155.90	155.90
1号店	3.61	3.59			47.90	47.90			135.90	139.90
易迅网										
京东商城	3.69	3.49	2.39	2.39	49.80	49.80			139.90	136.90
电商平均价	3.64	3.59	2.39	2.39	47.73	47.73	63.85	63.85	141.22	142.50
较上期	-1.37%		0.00%		0.00%		0.00%		0.91%	

中外粮油信息

目 录

•本市专稿•

- 新麦市场供求偏紧，阶段性走高局面持续.....1
- 八月粳稻青黄不接 东北国储成交略增..... 3
- 油脂市场弱势运行为主.....6
- 市场粮源有限，玉米价格仍然上涨.....8

•北京市场•

- 北京市成品粮油市场信息周报11

•经济新闻•

- 全国受旱面积减少 1816 万亩..... 12

•宏观经济•

- 8月我国期市交易规模同比环比双降.....13

•本周推荐•

- 小麦阶段供需偏紧 “金九银十” 行情可期.....16

•价格信息•

- 国内稻米现货价格..... 18
- 国内小麦现货价格..... 19
- 国内玉米现货价格..... 20
- 国内豆油现货价格21
- 北京市场粮油价格指数图（截至2014年8月29日）..... 22

周 刊
2014年第35期
9月4日出版
准印证号码：
(Z) 2665-981672

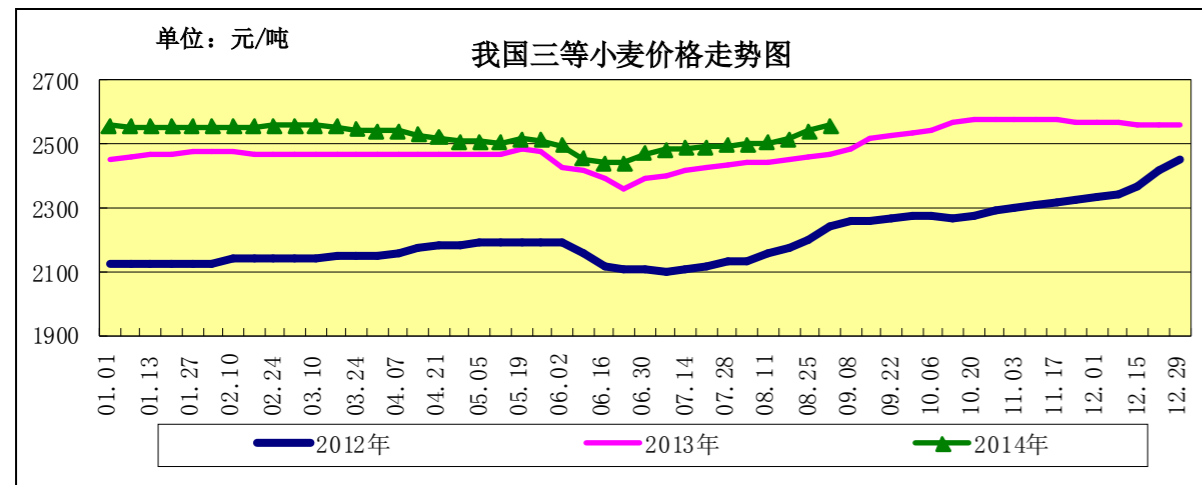
· 本市专稿 ·

新麦市场供求偏紧，阶段性走高局面持续

——八月份小麦市场分析报告

简要回顾：本月新麦收购进入尾声，市场流通粮源偏紧，新麦价格小幅上涨，面粉、副产品价格微幅上涨，临储小麦交易量价齐增，期货市场震荡走高。

一、小麦行情汇总



	8月4日	8月25日	9月1日	较上月初
全国小麦价格	2499	2539	2557	2.32%
小麦价格指数	123.77	125.76	126.65	2.32%

(小麦价格指数以2010年初的2019元/吨为基期指数)

【粮源趋紧，有价无市】

随着新麦被各类粮食企业收购入库，目前市场购销心态出现分歧，农户由于手中余粮不多惜售心理增强，售粮主体持粮待涨心态增强，面粉加工企业采购积极性提高，饲用小麦替代需求增加，小麦市场出现短暂性的供求偏紧的格局。

据统计，截至8月25日，河南、山东等11个小麦主产区各类粮食企业累计收购新产小麦6882万吨，比上年同期增加2104万吨，创历史同期最高收购水平。

【普优麦价差180-200元/吨】

本月，市场粮源供应进一步偏紧，饲用小麦替代率较高，局部地区普优麦价格有所上涨，普优麦价差为220-250元/吨。

截至9月1日，河北石家庄地区新麦入厂价2640元/吨，较8月初的2520元/吨上涨4.76%；山东德州地区新麦入厂价2640元/吨，较8月初的2520元/吨上涨4.76%；河南新乡地区新麦入厂价2580元/吨，较8月初的2540元/吨上涨1.57%。

截至9月1日，河北石家庄地区新产藁优2018优质小麦入厂价为2830元/吨，较8月初的2780元/吨上涨1.80%；河南新乡地区新产郑麦366入厂价为2780元/吨，较8月初的2760元/吨上涨0.72%；山东潍坊地区新产济南17三等入厂价为2820元/吨，较8月初的2780元/吨上涨1.44%；北京地区新产济南17三等入厂价为2860元/吨，较8月初的2840元/吨上涨0.70%。

【饲用小麦替代率提高】

本月，小麦玉米价格持续倒挂，据悉，山东、河北等地均形成一定规模的替代，促使饲料企业将小麦替代玉米比例提高至50%左右，禽鸭料可达50-100%，也有部分养殖户认为小麦替代会使饲料颜色变深，替代玉米比例稳定于20%左右。

受近期小麦价格上涨较快影响，小麦玉米比价得到一定恢复，截至9月1日，山东小麦玉米比价0.97:1，河南小麦玉米比价0.99:1，后市的关键就看小麦玉米比价能恢复到什么程度，如果持续倒挂，那么小麦供求就不再是目前阶段性偏紧的格局了。

二、面粉及副产品市场行情

本月，随着大专院校开学、两节临近，面粉及副产品需求有所好转，加工企业开机率有所提高，面粉及副产品价格稳中有涨。

面粉及副产品价格对比表

单位：元/吨

		8月4日	8月25日	9月1日	较上周
面粉	河北石家庄	3100	3120	3130	0.97%
	山东济南	3040	3060	3070	0.99%
	河南郑州	3020	3020	3040	0.66%
次粉	河北石家庄	2000	2000	2000	0.00%
	山东济南	2020	2020	2020	0.00%
	河南郑州	2040	2040	2040	0.00%
麸皮	河北石家庄	1700	1740	1760	3.53%
	山东济南	1720	1730	1730	0.58%
	河南郑州	1760	1780	1790	1.70%

三、临储小麦交易汇总

8月份，国家共举办四场临储小麦交易会，成交持续好转，累计成交量46.47万吨，较上月的43.15万吨增加7.69%；较去年同期的108.59万吨减少57.21%。

9月2日，临储小麦交易会计划量49.95万吨，较上周的50.52万吨减少1.13%；成交量22.99万吨，较上周的21.25万吨增加8.19%；成交率46.03%，较上周的42.06%增加3.97个百分点。其中河南小麦成交均价2336元/吨，较上周的2280元/吨上涨2.46%。

四、小麦期货市场震荡走高

美国芝加哥期货交易所：本月，美麦期指震荡小幅上涨。截至8月29日，美麦期指571.6美分/蒲式耳，较月初的551.2美分/蒲式耳上涨3.70%。

本月，乌克兰局势仍不稳定，市场担忧黑海小麦供应下降，加之价格连续下跌之后市场有反弹需求，当整体形势还是主要受全球小麦供应充足、出口需求疲软影响，运行通道尚未脱离箱体运行。

中国郑州商品交易所：本月，国内小麦期货价格伴随现货行情震荡走高，截至9月1日，郑麦期指2724元/吨，较上月初的2663元/吨上涨2.29%，本月持仓量持续缩减16000余手。

五、本市富强粉购销回暖，批涨零跌

本月，随着大专院校即将开学，中秋国庆临近，本市面粉购销逐渐回暖，批发商纷纷增加进货量，目前面粉价格批涨零跌（有促销）。

北京市富强粉市场价格对比表

单位：元/吨

	8月4日	8月25日	9月1日	较上周
全市批发价	3340	3340	3360	0.60%
全市零售价	4120	4120	4060	-1.46%
古船出厂价	3360	3360	3360	0.00%
益海出厂价	3300	3300	3300	0.00%
今麦郎出厂价	3320	3320	3320	0.00%
五得利批发价	3240	3240	3360	3.70%

六、后期预测

综上所述，小麦市场供求偏紧，同时迎来小麦消费旺季，玉米小麦价差倒挂又有利于增加饲用小麦替代量，多种因素均对小麦面粉市场价格形成推动作用。

小麦玉米比价走势、明年小麦托市收购价格提高幅度将决定后期小麦价格的上涨空间。

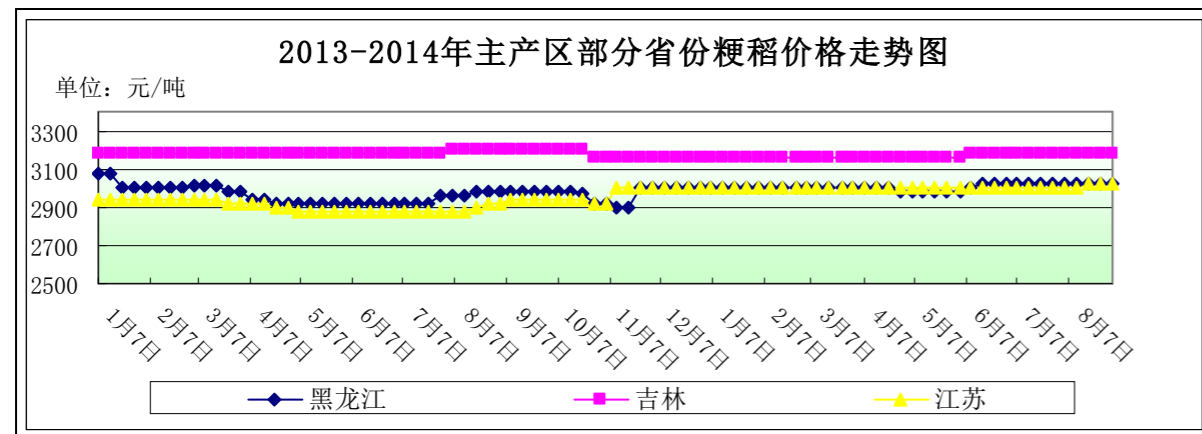
(北京市粮食局信息中心 魏婷)

八月粳稻青黄不接 东北国储成交略增

——八月份稻米市场分析报告

简要回顾：8月份，国内稻米市场整体较为稳定。早籼稻收购进度相对缓慢，价格维持托市价上下；经过消耗粳稻青黄不接显现，东北国储粳稻成交数量高于上月。

一、国内粳稻市场行情



单位：元/吨	8月4日	9月1日	较8月初
黑龙江	3020	3020	0%
吉林	3180	3180	0%
江苏	3000	3020	0.67%

东北地区：8月份，东北地区粳稻价格基本保持稳定，市场主要受到大米需求清淡及粳稻供应青黄不接共同影响。月末部分企业准备为即将来到的“金九银十”的粮食消费旺季备货，采购愿望略有提高，拉动国储粳稻在东北的销售情况。

截止到9月1日，黑龙江省佳木斯地区中等粳稻出库价为3020元/吨，哈尔滨地区中等粳稻出库价为3160元/吨，吉林长春地区中等粳稻出库价为3180元/吨，辽宁盘锦地区中等粳稻出库价为3200元/吨，均较8月初持平。

南方地区：8月份，南方地区粳稻价格略有波动。8月上旬，随着库存的消耗，南方地区粳稻市场流通粮源数量进一步降低，拉动部分地区价格出现上涨，但总体上涨动力并不充足，一方面是早籼稻处于收购期，新季中晚稻也上市在望，另一方面是国储销售每周持续进行，有粳稻品种，对供应形成了补充。

截止到9月1日，江苏南京地区中等粳稻出库价为3020元/吨，较8月初上涨20元/吨；苏州地区中等粳稻出库价为3000元/吨，较8月初上涨20元/吨；安徽合肥地区中等粳稻出库价为3000元/吨，较8月初持平。

二、国内籼稻市场行情

8月份，早籼稻收购全面开展，但收购进度相对偏慢。最低收购价执行预案覆盖的湖北、安徽、江西、湖南、广西五省已经悉数启动托市预案，价格稳定在2700元/吨的托市价上下，收购主体较为单一，主要以国有收储粮食收储企业为主，其他多元主体采购较为谨慎，担心后期托市结束后价格失去支撑走低。

国家粮食局消息显示，截止到8月31日，江西、湖南等8个早籼稻主产区各类粮食企业累计收购新产早籼稻594万吨，比上年同期减少187万吨。

主产区籼稻价格行情表

单位：元/吨

单位：元/吨	品种	8月4日	9月1日	较上周
安徽	早籼稻	2640	2700	2.27%
	中晚籼稻	2720	2740	0.74%
江西	早籼稻	2560	2700	5.47%
	中晚籼稻	2770	2770	0.00%

三、国内粳米市场行情

产销区粳米价格行情表

单位：元/吨

地点	价格类型	8月4日	9月1日	较上周
黑龙江	出厂价	4130	4140	0.24%
吉林	出厂价	4420	4420	0.00%
安徽	出厂价	3980	3980	0.00%
江苏	出厂价	4000	4040	1.00%
北京	批发价	4900	4900	0.00%
	零售价	5340	5340	0.00%

1、产区粳米生产情况

8月份，国内粳米需求基本保持平稳，前期企业开工率很低，特别是东北地区，外运也较为困难，后期随着中秋、国庆及学校开学集中备货，部分企业有开工意愿，少数企业转向采购国储销售粳稻，但采购也较为谨慎，以质量满足企业要求的为主。

截止到9月1日，黑龙江省佳木斯地区普通粳米出厂价为4130元/吨，哈尔滨地区普通粳米出厂价为4420元/吨，吉林长春地区普通粳米出厂价为4420元/吨，江苏南京地区普通粳米出厂价为4000元/吨，安徽合肥地区普通粳米出厂价为3980元/吨，均较上周持平。

2、北京市场大米销售情况

8月份，北京市大米批发、零售价格保持平稳。8月前期，北京地区高温高湿，大米保管难度较大，批发市场商户反映销量平平，价格基本稳定；8月底学校开学备货，购销数量略有提高，价格也略有波动，但主要是受到东北抵京运费增加影响。

截止到9月1日，锦绣大地玉泉路粮油批发市场大米批发平均价为4700元/吨，较8月初持平；盛华宏林粮油批发市场大米批发平均价为4960元/吨，较8月初上涨了120元/吨；城北回龙观商品交易市场大米批发平均价为4800元/吨，较8月初持平。

四、近期国家临储交易情况

8月份，国家临储交易会继续进行。东北地区粳稻成交有所好转，成交数量高于7月份一倍左右，但总体成交率仍处于低位；南方地区中晚稻、粳稻存在一定需求，但在多销售一次的基础上，成交总量略低于7月份；早籼稻最低收购价已启动，国家于7月下旬暂停了早稻的销售。

东北临储粳稻竞价交易成交情况

单位：吨

	计划销售	实际成交	成交率
8月4日	945070	48859	5.17%
8月11日	844330	30748	3.64%
8月18日	841866	62122	7.38%
8月25日	838877	45467	5.42%
合计	3470143	187196	-

东北临储粳稻挂牌交易成交情况

单位：吨

	计划销售	实际成交	成交率
8月4日	1672761	1862	0.11%
8月11日	1670899	483	0.03%
8月18日	1670416	0	0%
8月25日	1670416	613	0.04%
合计	6684492	2958	-

南方临储稻谷交易成交情况

单位：吨

	计划销售	实际成交	成交率
8月1日	1402685	305803	21.8%
8月8日	1499683	199131	13.28%
8月15日	1502859	146344	9.74%
8月22日	1499350	150745	10.05%
8月29日	1496548	116222	7.77%
合计	7401125	918245	-

五、7月大米进口同比仍增

根据海关总署数据，2014年7月我国稻米进口量为18.3万吨，同比增加4.1万吨，增幅为29.17%；1-7月我国累计进口稻米150.2万吨，同比增加4.4万吨，增幅为2.99%。

7月我国稻米出口量同比增加。据我国海关总署统计数据显示，2014年7月我国稻

米出口量为2.9万吨，同比增加0.53万吨，增幅为22.13%；1-7月我国累计出口稻米11万吨，同比减少19.3万吨，减幅为63.75%。

六、后期预测

南方地区早稻在托市政策支持下，价格将保持稳定；中晚稻需求仍在，但转基因事件必将影响销量；东北地区粳稻暂时以稳为主，未来需求回升可能拉动价格回暖。

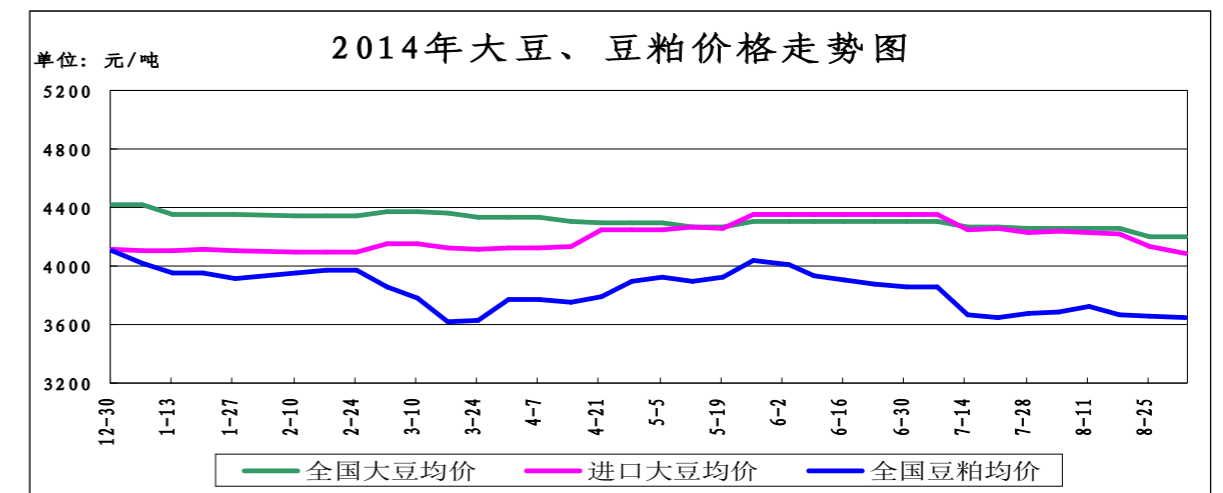
(北京国家粮食交易中心 程汲)

油脂市场弱势运行为主

——八月份油脂、油料市场分析报告

简要回顾：本月，在多重利空因素的影响下，国内油脂市场跟随外盘整体呈现弱势运行。

一、大豆、豆粕市场行情：



截止9月1日，全国大豆平均价格为4196元/吨，较月初的4261元/吨，下降了55元/吨，跌幅为1.53%。

国储成交情况：本月，在安徽粮食批发市场及其联网市场一共举行了4场国家临时存储大豆竞价销售交易会。整体成交情况较为清淡，从分省情况来看成交率最高的为黑龙江省，其他省份辽宁、内蒙古和山东成交情况较为一般。

8月26日在安徽粮食批发市场及其联网市场举行的国家临时存储大豆竞价销售交易会顺利结束。此次交易会计划销售大豆345894吨，实际成交105282吨，成交率30.44%，其中：2010年大豆计划销售43552吨，实际成交7260吨，成交率16.67%，成交均价3937元/吨；2011年大豆计划销售302342吨，实际成交98022吨，成交率32.42%，成交均价4126元/吨。

分省成交情况如下：内蒙古：计划销售大豆142441吨，实际成交33652吨，成交率23.63%，其中：2010年大豆计划销售43552吨，实际成交7260吨，成交率16.67%，最高成交价3960元/吨，最低成交价3920元/吨，成交均价3937元/吨；2011年大豆计划销售98889吨，实际成交26392吨，成交率26.69%，最高成交价4040元/吨，最低成交价3960元/吨，成交均价4016元/吨。

黑龙江：计划销售2011年大豆104914吨，实际成交62398吨，成交率59.48%，最

高成交价4240元/吨，最低成交价3970元/吨，成交均价4161元/吨。

辽宁：计划销售2011年大豆98539吨，实际成交9232吨，成交率9.37%，成交价4200元/吨。

1、国产大豆市场行情：

东北产区大豆收购价格表

单位：元/吨	9月1日	8月1日	较月初
哈尔滨	4100	4100	0%
佳木斯	4200	4200	0%

本月，产区大豆市场行情持续稳定。黑龙江产区豆源持续见底，购销场面较为清淡，多数厂商处于停机停收的观望状态。

产区天气概况：八月中旬以来，辽宁、吉林等东北地区出现1951年以来最严重夏旱，部分农田面临绝收。但是从8月22日农业干旱综合监测显示：未来10天，东北旱区雨水呈增多趋势，辽宁、吉林降雨量将有25~40毫米，局地有50~80毫米，主要降雨过程在23-26日；吉林西部、辽宁中部和南部旱情将明显缓和，辽宁西部和内蒙古中部旱区旱情将持续。

2、进口大豆市场行情：

本月，我国进口大豆价格呈现波动下行趋势，截止到9月1日，进口大豆均价为4088元/吨，较月初的4242元/吨，下降了153元/吨，跌幅为3.61%。

本月，进口大豆的炒作热点仍然是本月上旬出台的美国农业部供需报告和厄尔尼诺天气因素。其中USDA报告以利空形式出台，对于美国大豆丰产预期给予了明确的肯定，主要由于美国产区的天气形势依然良好。对于厄尔尼诺天气炒作市场逐渐降温，使得外盘在月中旬呈现了阶段性的收盘下跌。但是在下旬，大盘受到空头回补，陈豆供应趋紧的共同影响下，美豆期货不断上涨。

截止到8月29日，芝加哥期货交易所（CBOT）大豆期货大多期约收盘下跌，因为中西部地区有望迎来有利降雨，提振大豆丰产前景。截至收盘，大豆期货上涨15.75美分到下跌5.25美分不等，其中9月期约收高15.75美分，报收1089.50美分/蒲式耳；11月期约收低4.50美分，报收1024.25美分/蒲式耳；1月期约收低4美分，报收1032.50美分/蒲式耳。分析师称，所有降雨可能都不会浪费，不仅会提振大豆等轮作作物长势，也将会补充冬小麦产区土壤墒情。

截止到2013年9月1日，我国港口上月结转库存为651.57万吨，目前本月到港660.45万吨。

（数据来源汇易网）

进口大豆在部分港口的分销价格行情走势

单位：元/吨	9月1日	8月1日	较月初
大连港口	4150	4250	-2.35%
天津港口	4100	4250	-3.53%
青岛港口	3830	4050	-5.43%
张家港港口	4150	4300	-3.49%
宁波港口	4150	4300	-3.49%
广州港口	4150	4300	-3.49%

3、豆粕市场行情：

本月，截止9月1日，全国豆粕平均价格为3644元/吨，较月初的3690元/吨，下降了

46元/吨，跌幅为1.25%。

本月，我国豆粕市场进入跟盘阶段性回调阶段。进入八月份，国内大部分油厂大豆、豆粕库存压力有缓解态势，加上对于8、9月份饲料需求增强的预期，豆粕挺价意愿较为明显，当然终端近几周以来跟盘补库节奏频繁，多数饲料厂商已有一定的豆粕库存，短期继续备货略显谨慎。

二、豆油市场行情：

单位：元/吨	9月1日	8月1日	较月初
全国一级豆油均价	5867	6258	-6.25%
全国四级豆油均价	5823	6187	-5.88%

1、天津四级豆油价格对比表

单位：元/吨	9月1日	8月1日	较月初
天津四级豆油价格	5700	6050	-5.78%

2、进口毛豆油情况

单位：元/吨	9月1日	8月1日	较月初
巴西	6349	7040	-9.82%
阿根廷	6584	7224	-8.86%

本月，国内油脂市场处于季节性消费淡季，整体以弱势运行状态为主，缺乏利多因素支撑。具体来看，月上旬市场较为清淡；从八月中下旬以来，由于受到大中院校开学，双节临近的影响市场购销局面略有恢复，但是由于餐饮消费始终受到“三公”抑制，贸易商备货呈现出旺季不旺的特点，下游需求较为清淡，削弱了现货的挺价潜力，油脂市场依然呈现供大于求的局面，市场供货量较为充足。

国际市场方面，8月份马来西亚棕榈油出口环比减少，1-20日出口情况较7月同期下滑5.4%左右。不论是马来西亚，还是在印度尼西亚，以棕榈油为原料生产的生物柴油在推广上都是困难重重，受此影响，原油走势对植物油底部支持的效应明显减弱。

三、后期预测：

大豆：预计短期内大豆价格维持平稳。

豆粕：预计短期内豆粕市场跟随饲料需求的回暖价格有所反弹，但是幅度有限。

豆油：预计短期内豆油在缺少利多因素的影响下，以弱势运行为主。

（北京国家粮食交易中心 叶研）

市场粮源有限，玉米价格仍然上涨

——八月份玉米市场分析报告

简要回顾：

8月以来，我国玉米现货价格整体震荡上扬。旱情导致玉米减产预期加强，市场看涨心理浓郁，市场粮源有限，导致用量企业采购积极性高涨，进一步推动价格上涨。

一、玉米全国平均价格

截止到9月1日，玉米全国平均价格为2713元/吨，较上周的2704元/吨，上涨9元，涨幅为0.33%。

东北地区玉米价格：

长春地区玉米入厂价格为2500元/吨,较上周的2470元/吨,上涨30元,涨幅为1.21%;哈尔滨地区玉米入厂价格2470元/吨,较上周的2450元/吨,上涨20元,涨幅为0.82%;沈阳地区玉米入厂价格为2550元/吨,较上周的2530元/吨,上涨20元,涨幅为0.79%。

华北地区玉米价格:

石家庄饲料厂家玉米进厂价格为2780元/吨,较上周的2760元/吨,上涨20元,涨幅为0.72%;青岛玉米饲料厂家收购价格为2750元/吨,较上周的2700元/吨,上涨50元,涨幅为1.85%;郑州玉米进厂价格为2780元/吨,较上周2700元/吨,上涨80元,涨幅为2.96%。

港口地区玉米价格

大连港口地区玉米价格为2620元/吨,蛇口港玉米报价为2710元/吨,均与上周相比持平。

北京地区玉米价格:

北京地区饲料厂家玉米散收价格2700-2720元/吨,市场粮源较少,货源以临储拍卖进口玉米为主到厂价格为2570-2580元/吨。目前用部分小麦替代玉米,仅为禽饲料使用,目前小麦收购价格2680-2700元/吨。旱情仍作用玉米市场,玉米期现货市场价格仍保持坚挺。

(以上价格均为国产二等玉米价格)

深加工企业收购价格

企业名称	8月25日	9月1日	涨/跌幅
长春大成	2150	2150	0
松原赛力事达	2240	2240	0
公主岭黄龙	2180	2180	0
榆树中粮	2260	2260	0
公主岭中粮生化	2180	2180	0
黑龙江华润	2130	2130	0
黑龙江青冈龙凤	2100	2100	0
山东西王淀粉	2570	2570	0
河北宁晋建民	2540	2540	0

本周国内酒精市场价格整体基本平稳,华东地区木薯酒精受需求拖累价格走弱,华北地区新粮未上市,企业原料紧缺成本压力巨大。东北地区企业减产停机挺价意愿仍强,价格基本呈现平稳态势。目前原料仍是主导酒精价格的重要因素,市场等待新玉米上市。本周中国酒精企业平均开工率在40%水平,周比持平;目前,玉米原料价格走势坚挺,企业生产成本高企致挺价心态尽显,部分地区停工限产持续,整体库存偏低,行业集体上调报价应对亏损,市场需求虽略有恢复但走货有限,后期市场走势还需关注原料价格变化。

二、国内外期货市场

大连商品交易所:

依照中国玉米网的估算,2014/2015年度,新作玉米产量预计为2.02亿吨,同比下降1.3%;期初库存为1.03亿吨,同比飙升41.5%;库存消费比达到73.49%,为近年最高水平。过剩的玉米供给源自近几年国产玉米种植面积、产量上升和国内需求止步不前,而常年过剩的结果为下一年度期初库存的不断累积。

截止到9月2日,大连商品交易所玉米期货指数2385元/吨,较上周的2400元/吨,下跌2元,跌幅0.66%。

CBOT 玉米期货交易所:

从全球范围来看。全球玉米产量及消费高位双增长,期末库存保持低,首先,全球玉米产量逐年逐步提高,10年时间产量将近翻倍,而消费也逐年上升,基本与产量保持同步增长。其次,全球玉米期末库存保持相对稳定的低位态势。最后,基于消费和期末库存情况,不难得出,全球玉米的库存消费比是逐年不断走低的,目前处于相对历史低。换言之,超低的库存消费比将是玉米后市继续走强的坚实基础。

截止到9月2日,CBOT玉米期指366.6美分/蒲式耳,较上周的370.6美分/蒲式耳,上涨4美分/蒲式耳,涨幅为1.08%。

三、热点关注

1、中储粮完成东北玉米跨省移库超200万吨

日前从中储粮网站获悉,截至8月25日,中储粮总公司提前完成黑龙江、吉林、内蒙古三省区首批玉米跨省移库任务,玉米调运量超200万吨,目前第二批调运正在紧张进行中。

东北地区近两年连年启动临储玉米收购,导致玉米库存高企,为进一步缓解东北地区粮食收储压力,国家粮食局会同中储粮总公司及有关部门在6、7月份先后下达三批整形粮食跨省移库任务。截至8月25日,中储粮黑龙江、吉林、内蒙古分别提前完成2014年第一批临储玉米跨省移库调运任务,移库量分别为80万吨、80万吨、40万吨,其中黑龙江分公司第二批跨省移库计划已发运60.4%。

据介绍,由于今年政策性粮食跨省移库工作启动较晚,发运量和发运库点相对集中,同时又与轮换和拍卖销售出库工作叠加进行,造成出库和发运任务较重。

为确保跨省移库任务的按时完成,调运过程中,中储粮黑龙江、吉林、内蒙古分公司加强组织协调,从计划库点的安排、调入库点的对接、备载粮源的发运,到粮食中转、运力资源匹配等每一个环节逐一进行细化和落实,确保每一个环节不出现问题。

同时,为避免跨省移库期间因南方高温高湿情况引起的质量变化,中储粮东北三地分公司严格控制出库粮食质量,严把出库粮食质量关,不合格的粮食坚决不出库,不达标的粮食通过筛选或色选整理达标后方可出库。

2、今年玉米料减产至2.15亿吨 因旱情损及单产

北京9月1日消息,中国国家粮油信息中心周一称,虽然东北地区旱情有所缓解,但今年的玉米单产下降已成定局,预计全年玉米产量为2.15亿吨,比上年减产300万吨。

中国国家粮油信息中心(CNGOIC)5月预测称,预计中国2014年玉米产量为创纪录的2.221亿吨,增产2.0%。

粮油信息中心指出,目前来看,辽宁是今年受旱灾最为严重的省份,可能比上年减产400-500万吨,但内蒙古及吉林玉米产量预计均与上年变化不大,而黑龙江则有增产预期,华北地区玉米也仍有增产预期。

总体而言,今年的玉米单产下降已成定局,但玉米播种面积有所增长。

目前华北部分地区春玉米少量上市,虽然不能满足实际需求,但对市场影响主要在心理层面,山东部分地区玉米价格小幅走弱。

考虑到用粮企业及贸易商均有意愿在新玉米上市后大力补充库存,新玉米上市后价格难以大幅下跌。

四、结论

预计短期内玉米市场价格仍将保持坚挺态势，但随着新玉米的陆续上市，后期上涨空间有限。

(北京市粮食局信息中心 王婷婷)

· 北京市场 ·

北京市成品粮油市场信息周报

根据市粮食局信息中心监测结果显示，本周（2014.8.25-2014.8.29）我市粮油市场交易正常，货源充足，米、面、油价格基本保持平稳。

北京市场粳米价格情况

单位：元/斤	上周均价	本周均价	较上周
全市批发价	2.45	2.45	0.00%
全市零售价	2.67	2.67	0.00%
锦绣大地玉泉路	2.35	2.35	0.00%
盛华宏林	2.42	2.46	1.65%
电商平均价	3.64	3.64	0.00%

北京市场富强粉价格情况

单位：元/斤	上周均价	本周均价	较上周
全市批发价	1.67	1.67	0.00%
全市零售价	2.06	2.05	-0.49%
锦绣大地玉泉路	1.62	1.64	1.23%
盛华宏林	1.63	1.64	0.61%
电商平均价	2.39	2.39	0.00%

北京市场20L桶装豆油价格情况

单位：元/斤	上周均价	本周均价	较上周
全市批发价	144.83	144.63	-0.14%
锦绣大地玉泉路	129.00	129.00	0.00%
盛华宏林	129.00	128.40	-0.47%

北京市场5L桶装一级豆油价格情况

单位：元/斤	上周均价	本周均价	较上周
全市批发价	42.36	42.22	-0.33%
全市零售价	52.70	52.67	-0.06%
锦绣大地玉泉路	38.92	37.96	-2.47%
盛华宏林	39.33	38.96	-0.94%
电商平均价	45.50	47.73	4.90%

北京市场5L桶装食用调和油价格情况

单位：元/斤	上周均价	本周均价	较上周
全市批发价	58.79	58.63	-0.27%
全市零售价	68.03	68.03	0.00%
锦绣大地玉泉路	54.00	53.80	-0.37%
盛华宏林	53.60	53.24	-0.67%
电商平均价	61.90	63.85	3.15%

北京市场5L桶装花生油价格情况

单位：元/斤	上周均价	本周均价	较上周
全市批发价	120.74	121.22	0.40%
全市零售价	131.34	131.40	0.05%
锦绣大地玉泉路	118.30	119.75	1.23%
盛华宏林	117.82	118.66	0.71%
电商平均价	145.23	141.22	-2.76%

(北京国家粮食交易中心 叶研)

· 经济新闻 ·

➤ **全国受旱面积减少 1816 万亩** 国家防汛抗旱总指挥部信息，8月23日至26日，东北和黄淮旱区出现明显降雨过程，对缓解当前旱情非常有利，全国作物受旱面积较降雨前减少 1816 万亩，其中辽宁省减少 695 万亩、河南省减少 616 万亩、吉林省减少 270 万亩、湖北省减少 155 万亩。截至 8 月 27 日，全国作物受旱面积 6579 万亩（多年同期平均值 1.2 亿亩），主要分布在辽宁、内蒙古、河北等地；有 166 万人、284 万头大牲畜因旱发生饮水困难（多年同期平均值 1011 万人、722 万头），主要分布在内蒙古、河南、辽宁等地。

➤ **中泰“大米换高铁”计划停滞** 28日，泰国驻华大使馆商务公使庄派吉表示，中泰之间的“大米换高铁”计划，在经过两国政府协商之后已经达成一个共同协议，即不把两者划上固定的等号。对于停滞的“大米换高铁”计划，中泰两国政府也在寻求其他渠道，使之更具有操作性。据悉，上月泰国已经派代表与中粮方面沟通，中粮将继续每月向泰国方面购买 10 万吨大米。北大荒方面的购买计划将通过泰国经销商来推进。

➤ **多家棕榈油进口商陷资金危机** 市场有传闻称，国内最大的棕榈油融资商之一——云南惠嘉集团也陷入了资金链紧张的困局。知情人士透露，目前云南惠嘉开证的成本很高，保证金已由此前的 10% 提高到 30%。此前市场已有消息称，山东昌华食品集团有限公司因资金链断裂而倒闭，涉银行坏账 50 亿元，连带担保 500 亿元。据了解，由于货物已经抵押给银行，目前山东昌华已经停止了棕榈油相关业务。两大棕榈油融资商先后陷入资金链紧张的困局，显然能折射整个行业目前的困境。

➤ **前 7 月财政收入超预算六成** 财政部部长楼继伟日前向十二届全国人大常委会第十次会议报告今年以来预算执行情况。报告显示，前 7 个月，全国公共财政收入 8.73 万亿元，超过预算的六成，8.5% 的增幅低于 2012 年 12.9%、2013 年 10.2% 的增幅。全

国公共财政支出 7.94 万亿元，完成预算的 51.9%，增长 15%。报告显示，1 至 6 月，全国社会保险基金收入 1.98 万亿元，增长 14.8%，支出 1.7 万亿元，增长 18.8%。截至 6 月底，累计结余 4.93 万亿元。

► **前 7 月工业企业利润同比增 11.7%** 1-7 月份，全国规模以上工业企业实现利润总额 33491.6 亿元，同比增长 11.7%，增速比 1-6 月份提高 0.3 个百分点；实现主营业务利润 31257.4 亿元，同比增长 11.2%，增速比 1-6 月份提高 0.4 个百分点。7 月份，规模以上工业企业实现利润总额 4823.3 亿元，同比增长 13.5%，增速比 6 月份回落 4.4 个百分点。

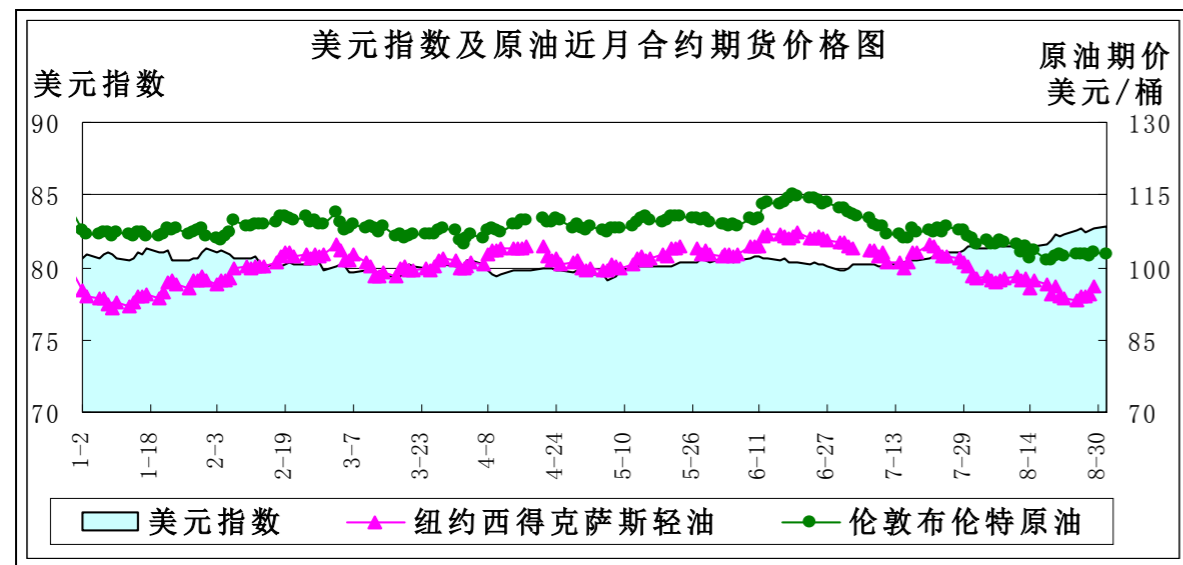
· 宏观经济 ·

8 月我国期市交易规模同比环比双降

——8 月宏观经济分析报告

简要回顾：美国经济数据向好，美元指数在 8 月涨至 13 个月来的新高。美元指数上涨打压大宗商品价格，两地油价下跌。根据中期协统计数据，8 月我国期市交易规模同比环比双降，大宗商品的金融属性将会淡化，更多表现为基本面的供需关系。

一、美元指数上涨



	8月1日	8月18日	9月1日	较上月
美元指数	81.298	81.568	82.779	1.82%
美原油期货价 (美元/桶)	97.88	96.41	95.96	-1.96%
伦敦原油期货价 (美元/桶)	104.84	101.6	102.79	-1.96%

美国经济数据较好，美元指数在 8 月涨至 13 个月来的新高，而欧元基本面缺乏支撑，欧元将继续走弱。

美国商务部公布，第二季度 GDP 环比年率修正值为增长 4.2%，好于初值。制造业成为美国本轮经济复苏的重要推动力，7 月份美国工厂耐用品订货额为 3001 亿美元，环比上升 22.65%。此外美国劳工部 8 月 28 日公布，截止 8 月 23 日当周美国初请失业

金人数 29.8 万人，比前周修正的数据减少 1000 人，截止 8 月 23 日四周美国初请失业金人数均值 29.975 万人，比前周修正过的数据减少 1250 人。美元指数触及 13 个月来的新高。

美元上涨的同时，欧元持续下跌。8 月俄罗斯军队已进入乌克兰，市场的避险情绪升温。欧元区经济二季度零增长，欧元区三大经济体复苏停止：德国经济出现自 2012 年以来的首次萎缩，法国二季度经济环比零增长，欧元区第三大经济体意大利也意外陷入衰退。欧元区 8 月制造业采购经理人指数 (PMI) 终值降至 50.7，创下近 13 个月以来的新低，因此欧元后市以看跌为主。

二、美原油期货价微幅下跌

美原油库存、汽油库存减少：美国能源信息署 (EIA) 公布的最新数据显示，截至 2014 年 8 月 22 日当周，美原油商业库存为 36047.5 万桶，比前一周减少 207 万桶；美汽油库存为 21231.4 万桶，比前一周减少 96 万桶。

单位：万桶	2014-8-1	2014-8-8	2014-8-15	2014-8-22
美原油库存	36561.8	36701.9	36254.5	36047.5
美汽油库存	21384.9	21268.9	21327.4	21231.4

8 月份美国经济数据好转，原油库存下降，是石油市场的支撑因素。然而地缘政治紧张的关注度下降，北海和北美石油供应增长以及利比亚石油产量恢复，美元指数上涨打压大宗商品价格，使得 8 月份纽约油价每桶下跌 3.3 美元，伦敦布伦特油价每桶下跌 1.65 美元。

美国能源信息署数据显示，截止 8 月 22 日当周，美国原油库存量下降 207 万桶，美国汽油库存下降 96 万桶，馏分油库存增长 125 万桶。原油库存比去年同期低 0.4%；汽油库存比去年同期低 2.5%；馏分油库存比去年同期低 4.8%。截止 8 月 22 日当周，美国石油日产量 860 万桶，比去年同期高 100 万桶。7 月份美国石油日均产量 850 万桶，创下自 1987 年 4 月以来的最高月均水平。过去的九周，美国商业原油库存有八周下降，从 4 月 29 日创下的接近 4 亿桶的历史记录累计降低了 3900 万桶。

乌克兰与俄罗斯关系进一步恶化，市场担心西方对俄罗斯制裁和俄罗斯反制裁将导致能源供应紧张。利比亚石油生产恢复至日产量 65 万桶，但该国局势仍旧不稳定。受此影响，纽约油价在 8 月下旬跌至每桶 93.35 美元后反弹至 96 美元。

三、美国商品期货交易委员会期货持仓报告

美国商品期货交易委员会截至 8 月 26 日当周的持仓报告显示，与 8 月 19 日当周相比，总持仓增加的品种有 3 个：原油增加 0.51%、大豆增加 0.53%、棉花增加 4.71%；总持仓减少的品种有 6 个：黄金减少 0.76%、白糖减少 0.05%、豆油减少 0.23%、豆粕减少 0.52%、玉米减少 5.06%、小麦减少 5.69%。

从基金总头寸来看，增加的品种有 2 个：黄金增加 0.50%、大豆增加 1.43%；减少的品种有 7 个：原油减少 0.81%、白糖减少 1.18%、豆油减少 0.82%、豆粕减少 3.33%、玉米减少 1.47%、小麦减少 1.74%、棉花减少 1.26%。

从基金净头寸来看，大豆、小麦、棉花为基金净空头寸，其余 6 个品种为基金净多头寸，本周大豆从净多头寸转为净空头寸。从基金净头寸变化来看，8 月 26 日与 8 月 19 日当周相比，4 个品种的基金净多头寸增加：白糖增加 1.34%、豆油增加 1.58%、小麦增加 0.97%、棉花增加 2.20%；其余 5 个品种的基金净多头寸减少：黄金减少 6.82%、原油减少 0.37%、大豆减少 1.61%、豆粕减少 2.95%、玉米减少 0.93%。

美国经济进入复苏轨道，但在加息的时点上美联储依然没有透露过多信息。但市场普遍预期，美联储可能比预期提早加息，明年二、三季度触发第一次加息的几率很大。9月1日美国劳工节，意味着夏季驾车旅行高峰结束，石油需求将季节性下降。

(北京国家粮食交易中心 杨春懿)

· 本周推荐 ·

小麦阶段供需偏紧 “金九银十” 行情可期

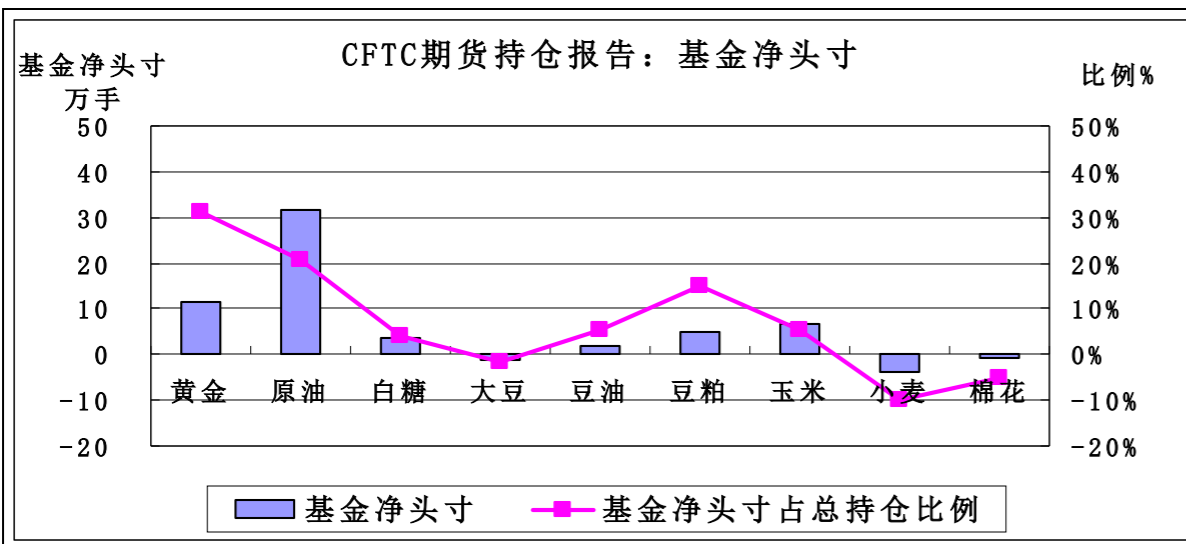
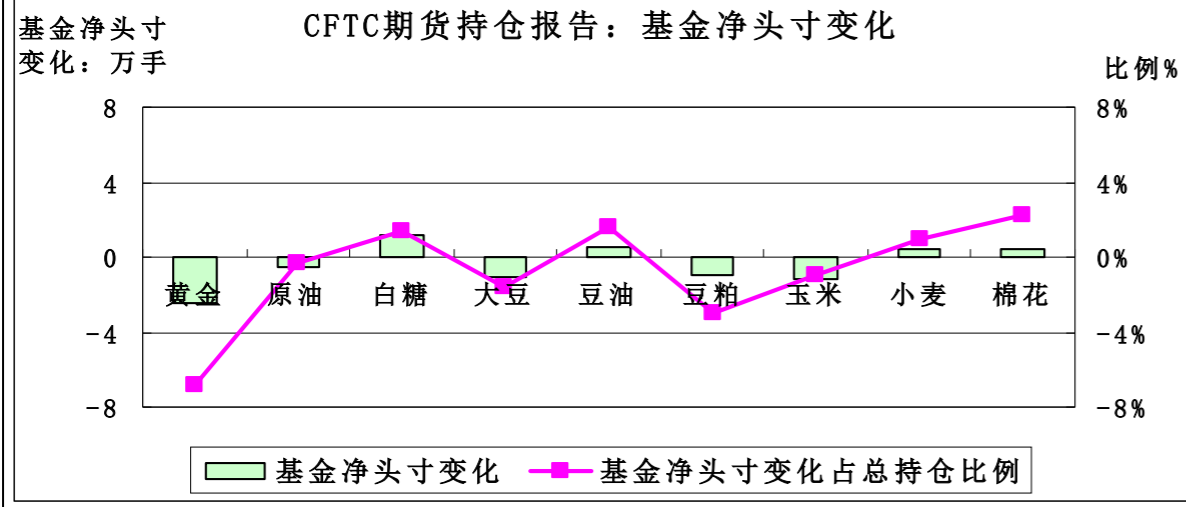
8月份，受市场流通粮源减少、面粉销售旺季即将来临、饲料企业饲用小麦替代增加等因素的影响，小麦市场价格持续上扬，且中下旬上涨速度加快。中华粮网数据中心监测显示，截至8月28日，全国主要粮油批发市场三等白麦交易均价为2494元/吨，较月初的价格上涨31元/吨；2014年第32期中储粮全国小麦收购价格指数140.30，较月初的指数上涨1.44%。按照惯例，国内小麦市场素有“金九银十”的通俗说法。今秋的小麦市场将如何演绎，就笔者之见，受市场流通粮源减少、需求趋旺的影响，小麦价格温和上涨的态势不会改变，“金九银十”的市场行情依然可期。

粮源减少需求趋旺，提价收购或成常态

近段时间以来，随着高温消退、大专院校开学、中秋佳节将至，面粉需求有所回升，部分加工企业开始采购原粮备货。由于市场流通粮源减少、饲用替代增加，小麦价格继续稳中走强。截止8月29日，河南漯河地区大型面粉企新产小麦挂牌收购价1.27元/斤（水分≤14.5%，容重≥770g/L）；河北邯郸地区大型面粉企业小麦挂牌收购价1.316元/斤左右（水分≤12.5%，容重≥776g/L）；山东德州地区大型面粉企业小麦挂牌收购价1.33元/斤（水分≤13%，容重≥770g/L）；江苏宿迁地区面粉企业小麦挂牌收购价1.29元/斤（水分≤12.5%，容重≥770g/L）；安徽亳州谯城地区大型面粉企业小麦挂牌收购价1.278元/斤（水分≤12.5%，容重≥770g/L）；较前期的价格大多上涨0.01—0.03元/斤。受产区小麦行情稳步上涨、粮船运费上升的影响，销区小麦到港报价随之水涨船高。当前江苏2014年产普通红小麦到港价格在2615—2635元/吨，周比上涨30元/吨左右；普通白小麦到港价维持2620—2640元/吨，周比上涨40元/吨左右；高筋红小麦到港报价2665—2685元/吨左右，周比上涨20元/吨左右；优质白小麦9023到港口价格在2690—2710元/吨，上涨20元/吨左右。8月中下旬以来，诸多制粉企业均反映收购难度增加，一些企业不得不靠被动提价收购小麦来维持生产。尽管临储小麦拍卖投放基本维持在50万吨水平，但投放的多为2013年产托市小麦，质量偏差，难以满足制粉企业的品质要求。笔者认为，受市场流通粮源减少、需求回暖的影响，为获得粮源后期各用粮企业的提价收购或会成为常态。

面粉走货有所好转，价格上调意愿增强

近日面粉市场气氛有所好转，主要原因是酷暑炎热雨过、节日即将到来，市场需求增加，中间商采购步伐加快，各地面粉价格出现小幅提高，但提价相对谨慎。市场监测显示，近来山东地区面粉回暖相对明显。整个8月份特精粉均价为1.61元/斤，环比上涨0.9%，同比增长2.4%。最近半个月，杭州市粮油批发交易市场面粉价格亦呈小幅上涨的走势。截至8月25日，特一面粉的批发价格为3.40元/公斤，比8月10日上涨了0.04元/公斤，涨幅1.2%；特二面粉的批发价格为3.12元/公斤，上涨了0.04元/公斤，涨幅1.3%。根据往年情况，8月中旬后面粉市场呈现逐渐升温、价格不断攀升之势，一



四、8月期市交易规模同比环比双降

根据中期协统计数据显示，以单边计算，8月全国期货市场成交量约为1.9亿手，成交额约为21.4万亿元，同比分别下降13.58%和25.94%，环比分别下降14.22%和1.03%。1至8月全国期货市场累计成交量约为14.5亿手，累计成交额约为158.6万亿元，同比分别增长1.81%和下降14.53%。

随着价格下跌，8月期货市场中黑色金属的成交量大幅度萎缩，其中螺纹钢的成交量环比下跌8.38%，线材环比下跌86.67%，热轧卷板环比下跌7.54%，铁矿石环比下跌24.62%，焦炭环比下跌18.79%。农产品期货中比较活跃的菜籽类、油脂和白糖的成交规模也出现大幅下滑，其中菜籽油成交量环比下跌11.05%，菜籽粕环比下跌31.52%，豆粕环比下跌1.98%，棕榈油环比下跌8.97%，白糖环比下跌1.20%。7月表现较好的鸡蛋在7月曾环比上涨42%，8月大幅度调整，环比下跌37.40%。7月成交量环比上涨255%的一号棉，8月成交量环比上涨112.10%，涨幅缩减。表现强劲的胶合板延续7月的强势特征，8月再创上市新高。总体来说，大宗商品的金融属性将会淡化，更多表现为基本面的供需关系。

五、后市预测

• 价格信息 •

国内稻米现货价格

单位：元/吨

地区	等级	价格类型	涨跌	2014/9/3	2014/9/2	2014/9/1	2014/8/29	2014/8/28
早籼稻收购及出库价		01/						
湖南长沙	中 等	收购价	-	2,700	2,700	2,700	2,700	2,700
江西九江	中 等	收购价	-	2,700	2,700	2,700	2,700	2,700
中晚籼稻收购及出库价		02/						
湖南长沙	中 等	出库价	-	2,760	2,760	2,760	2,760	2,760
江西九江	中 等	出库价	-	2,720	2,720	2,720	2,720	2,720
粳稻收购及出库价		03/						
龙江佳木斯	中 等	出库价	-	3,020	3,020	3,020	3,020	3,020
龙江哈尔滨	中 等	出库价	-	3,160	3,160	3,160	3,160	3,160
江苏南京	中 等	出库价	-	3,020	3,020	3,020	3,020	3,020
江苏苏州	中 等	出库价	-	3,000	3,000	3,000	3,000	3,000
安徽合肥	中 等	出库价	-	3,000	3,000	3,000	3,000	3,000
安徽巢湖	中 等	出库价	-	3,000	3,000	3,000	3,000	3,000
吉林长春	中 等	出库价	-	3,180	3,180	3,180	3,180	3,180
辽宁盘锦	中 等	出库价	-	3,200	3,200	3,200	3,200	3,200
早籼米批发及出厂价		04/						
江西九江	中 等	出厂价	-	3,700	3,700	3,700	3,700	3,700
湖南长沙	中 等	出厂价	-	3,740	3,740	3,740	3,740	3,740
晚籼米批发及出厂价		05/						
湖南长沙	标 一	出厂价	-	3,980	3,980	3,980	3,980	3,980
江西九江	标 一	出厂价	-	3,920	3,920	3,920	3,920	3,920
粳米批发及出厂价		06/						
龙江佳木斯	普通粳米	出厂价	-	4,140	4,140	4,140	4,140	4,140
龙江哈尔滨	普通粳米	出厂价	-	4,420	4,420	4,420	4,420	4,420
吉林长春	普通粳米	出厂价	-	4,420	4,420	4,420	4,420	4,420
江苏南京	普通粳米	出厂价	-	4,040	4,040	4,040	4,040	4,040
江苏扬州	优质粳米	出厂价	-	4,140	4,140	4,140	4,140	4,140
江苏苏州	普通粳米	出厂价	-	4,000	4,000	4,000	4,000	4,000
安徽合肥	普通粳米	出厂价	-	3,980	3,980	3,980	3,980	3,980
北 京	普通粳米	批发价	-	4,740	4,740	4,740	4,740	4,740
上 海	优质江苏	批发价	-	4,560	4,560	4,560	4,560	4,560
进口大米报价		07/						
泰 国	5%破碎率	FOB	-	445	445	445	447	447
越 南	5%破碎率	FOB	-	450	450	450	460	460
巴基斯坦	5%破碎率	FOB	-	440	440	440	440	440
美国美湾	4-5%破碎	FOB	-	575	575	575	580	580

一般在中秋节前后达到高点。虽然目前制粉企业面粉出厂提价尚显谨慎，但因看好后期面粉消费，部分企业上调的意愿也在增强。原因是随着天气转凉，面粉批发商、消费者的存货量会增加，加之双节销售旺季的拉动，将会直接带动面粉采购量加大，这将为面粉价格的上调创造有利空间。

饲用需求不断增加，替代优势暂难消逝

今年第三季度以来，国内玉米价格上涨迅猛、而小麦价格涨幅相对有限，饲料企使用小麦替代玉米的价格优势明显，小麦的饲用消费数量持续增加。近期受过临储玉米不断补给市场、春玉米集中上市、夏玉米收获在即的影响，虽然8月下旬玉米价格涨势有所放缓，但以当前的比价来看，饲料企业小麦替代仍具有成本上的优势。如华北黄淮地区当前玉米-小麦价差仍在200元/吨左右，加之各企业技术配方、采购控价能力及小麦替代量有差异，一些企业仍可以节约30-100元/吨。有市场人士认为，如果小麦玉米比价不能得到有效修复，四季度饲料企业继续使用小麦替代玉米。假若再次出现类似2011-12年小麦玉米比价长期低于倒挂的情况，那么小麦供求将显著趋紧，价格或将会创出新的高位。就笔者认为，从当前市场来看，短期小麦饲用的替代优势或暂难消逝，估计10月份前替代情况仍将会持续，但不过期替代的高点或已过去，后期替代数量的多寡则要看小麦玉米比价最终修正的程度。

集中收购基本结束，收购数量达到高点

据国粮局统计，截至8月25日，河南、山东等11个小麦主产区各类粮食企业累计收购新产小麦6882万吨，比上年同期增加2104万吨，创历史同期收购最高水平。按国家统计局公布的今年冬小麦产量2397.9亿斤推算，当前的收购量已占总产量的57.40%。截至6月29日，湖北全省各类粮食经营企业共收购新麦71.3亿斤，比去年同期多购18.8亿斤。该省今年小麦总产预为80亿斤，收购量已占总产量的89.13%。由此可见，目前市场小麦余粮数量已经大大少于往年同期水平。从目前来看，虽然距离集中收购期间的结束尚有近一个月时间，但各地的集中收购活动已基本结束，估计后期收购量再出现大幅上升的几率不大。不过也有市场人士认为，8月下旬各类院校临近开学，农户为筹备学费将集中售粮；9月下旬收购期临近结束，还将迎来收购小高峰。预计到9月30日收购期结束，收购数量仍有一定增长空间。按照惯例，夏粮托市收购要到9月30日才结束，大部分小麦进了国有粮库，只有托市收购结束后，国有粮库的小麦才会通过竞拍的形式进入市场。也就是说，加工企业在未来的一段时间里其粮源仍主要依靠市场采购，估计在国家新托市小麦上市前市场这种供需偏紧的格局不会改变。

麦市政策性特征强，关注国家调控政策

有市场人士认为，后市小麦价格是涨是跌，主要取决于国有库存小麦何时进行竞价销售，以及明年小麦市场政策如何调整，尤其是后者。每年的10月份，秋播前国家将公布下一年度的小麦最低收购价。从近几年国家各项惠农方针政策来看，粮价呈现稳步上涨走势符合国家政策要求。如果明年继续执行托市收购政策，并继续调高小麦最低收购价，那么这将是支持并决定小麦继续走高的重要因素。不过也有市场人士认为，在国际粮价明显低于国内粮价的情况下，即使明年继续执行最低收购价，提价的幅度也不会很大。实际上，今年最低收购价提价幅度就比去年小多了，从长远来看国内粮价只会温和上扬。（张荣胜）

国内小麦现货价格

单位:元/吨

地区	价格形式	涨跌	2014/9/3	2014/9/2	2014/9/1	2014/8/29	2014/8/28
普通小麦价格							
	单位:元/吨						
北京地区	进厂价格	10	2,600	2,590	2,580	2,580	2,580
河北石家庄	出库价格	-	2,540	2,540	2,540	2,540	2,540
河北衡水	出库价格	-	2,520	2,520	2,520	2,520	2,520
河北邯郸	出库价格	-	2,520	2,520	2,520	2,520	2,520
山西太原	出库价格	-	2,520	2,520	2,520	2,520	2,520
山西运城	出库价格	-	2,520	2,520	2,520	2,520	2,520
山东德州	出库价格	-	2,520	2,520	2,520	2,520	2,520
山东济南	出库价格	-	2,500	2,500	2,500	2,500	2,500
山东潍坊	出库价格	-	2,500	2,500	2,500	2,500	2,500
山东菏泽	出库价格	-	2,480	2,480	2,480	2,480	2,480
河南安阳	出库价格	-	2,480	2,480	2,480	2,480	2,480
河南郑州	出库价格	-	2,460	2,460	2,460	2,460	2,460
河南漯河	出库价格	-	2,440	2,440	2,440	2,440	2,440
普通小麦进厂价格							
	单位:元/吨						
河北石家庄	进厂价格	-	2,620	2,620	2,620	2,620	2,620
河北衡水	进厂价格	-	2,630	2,630	2,620	2,620	2,620
河北邯郸	进厂价格	-	2,600	2,600	2,600	2,600	2,580
山东德州	进厂价格	-	2,640	2,640	2,630	2,620	2,620
山东济南	进厂价格	-	2,620	2,620	2,620	2,600	2,600
山东菏泽	进厂价格	-	2,620	2,620	2,600	2,600	2,580
河南新乡	进厂价格	-	2,580	2,580	2,580	2,580	2,580
河南郑州	进厂价格	-	2,560	2,560	2,560	2,560	2,560
河南周口	进厂价格	-	2,540	2,540	2,540	2,540	2,540
冀优2018 优质小麦							
	单位:元/吨						
天津地区	进厂价格	-	2,840	2,840	2,840	2,840	2,840
河北石家庄	进厂价格	-	2,830	2,830	2,830	2,830	2,830
河北衡水	进厂价格	-	2,800	2,800	2,800	2,800	2,800
河南新乡	进厂价格	-	2,760	2,760	2,760	2,760	2,760
山东菏泽	进厂价格	-	2,780	2,780	2,780	2,780	2,780
郑麦366 优质小麦							
	单位:元/吨						
天津地区	进厂价格	-	2,860	2,860	2,860	2,860	2,860
山东菏泽	进厂价格	-	2,800	2,800	2,800	2,800	2,800
河南郑州	进厂价格	-	2,800	2,800	2,800	2,800	2,800
河南新乡	进厂价格	-	2,780	2,780	2,780	2,780	2,780
河南濮阳	进厂价格	-	2,780	2,780	2,780	2,780	2,780
河南安阳	进厂价格	-	2,780	2,780	2,780	2,780	2,780
济南17 优质小麦							
	单位:元/吨						
北京地区	进厂价格	-	2,860	2,860	2,860	2,860	2,860
山东菏泽	进厂价格	-	2,820	2,820	2,820	2,820	2,820
山东潍坊	进厂价格	-	2,820	2,820	2,820	2,820	2,820

国内玉米现货价格

单位:元/吨

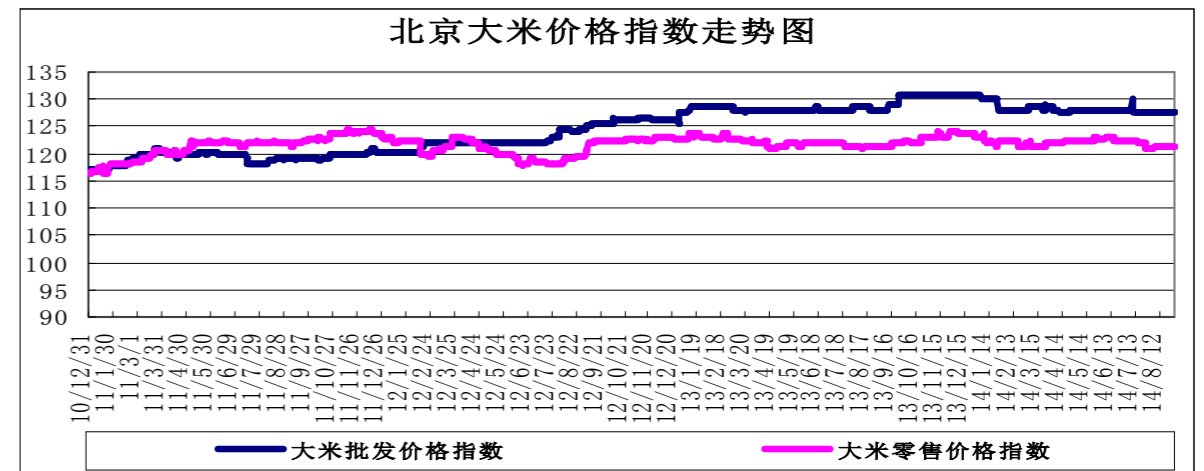
省份及地区	价格类型	涨跌	2014/9/3	2014/9/2	2014/9/1	2014/8/29	2014/8/28
2012年产玉米出库价格							
黑龙江佳木斯	出库价格	-	2,250	2,250	2,250	2,250	2,250
黑龙江哈尔滨	出库价格	-	2,330	2,330	2,330	2,330	2,330
黑齐齐哈尔	出库价格	-	2,280	2,280	2,280	2,280	2,280
吉林长春	出库价格	-	2,400	2,400	2,400	2,400	2,400
吉林松原	出库价格	-	2,400	2,400	2,400	2,400	2,400
吉林白城	出库价格	-	2,400	2,400	2,400	2,400	2,400
吉林吉林	出库价格	-	2,390	2,390	2,390	2,390	2,390
吉林四平	出库价格	-	2,420	2,420	2,420	2,420	2,420
内蒙通辽	出库价格	-	2,360	2,360	2,360	2,360	2,360
内蒙古赤峰	出库价格	-	2,360	2,360	2,360	2,360	2,360
辽宁铁岭	出库价格	-	2,400	2,400	2,400	2,400	2,400
辽宁沈阳	出库价格	-	2,400	2,400	2,400	2,400	2,400
辽宁鞍山	出库价格	-	2,400	2,400	2,400	2,400	2,400
辽宁大连	平仓价格	-	2,560	2,560	2,560	2,560	2,560
辽宁锦州	平仓价格	-	2,600	2,600	2,600	2,600	2,600
辽宁营口	平仓价格	-	2,600	2,600	2,600	2,600	2,600
河北秦皇岛	平仓价格	-	2,610	2,610	2,610	2,610	2,610
国标三等玉米进厂价格							
黑龙江绥化	进厂价格	-	2,260	2,260	2,260	2,240	2,240
吉林长春	进厂价格	-	2,390	2,390	2,370	2,370	2,370
吉林松原	进厂价格	-	2,390	2,390	2,370	2,370	2,370
吉林四平	进厂价格	-	2,400	2,400	2,380	2,380	2,380
内蒙通辽	进厂价格	-	2,420	2,420	2,420	2,400	2,360
辽宁铁岭	进厂价格	-	2,440	2,440	2,440	2,400	2,400
辽宁沈阳	进厂价格	-	2,460	2,460	2,460	2,420	2,420
河北秦皇岛	进厂价格	-	2,620	2,620	2,620	2,620	2,620
河北石家庄	进厂价格	-	2,640	2,640	2,640	2,640	2,640
河北邯郸	进厂价格	-	2,620	2,620	2,620	2,620	2,620
山西忻州	进厂价格	-	2,460	2,460	2,460	2,460	2,460
山西运城	进厂价格	-	2,470	2,470	2,470	2,470	2,470
山东青岛	进厂价格	-	2,710	2,710	2,710	2,710	2,710
山东潍坊	进厂价格	-	2,730	2,730	2,730	2,760	2,760
山东德州	进厂价格	-	2,720	2,720	2,720	2,720	2,720
山东济南	进厂价格	-	2,710	2,710	2,710	2,710	2,710
山东济宁	进厂价格	-	2,710	2,710	2,710	2,710	2,710
山东菏泽	进厂价格	-	2,700	2,700	2,700	2,700	2,700
山东枣庄	进厂价格	-	2,740	2,740	2,740	2,740	2,740
河南安阳	进厂价格	-	2,600	2,600	2,600	2,600	2,600
河南郑州	进厂价格	-	2,600	2,600	2,600	2,600	2,600
河南商丘	进厂价格	-	2,600	2,600	2,600	2,600	2,600
河南周口	进厂价格	-	2,610	2,610	2,610	2,610	2,610
河南驻马店	进厂价格	-	2,600	2,600	2,600	2,600	2,600
江苏徐州	进厂价格	-	2,620	2,620	2,620	2,600	2,560
江苏连云港	进厂价格	-	2,620	2,620	2,620	2,600	2,560
安徽蚌埠	进厂价格	-	2,520	2,520	2,520	2,500	2,580
陕西渭南	站台价格	-	2,420	2,420	2,420	2,420	2,420
京津地区	进厂价格	-	2,660	2,660	2,660	2,660	2,660

国内豆油现货价格

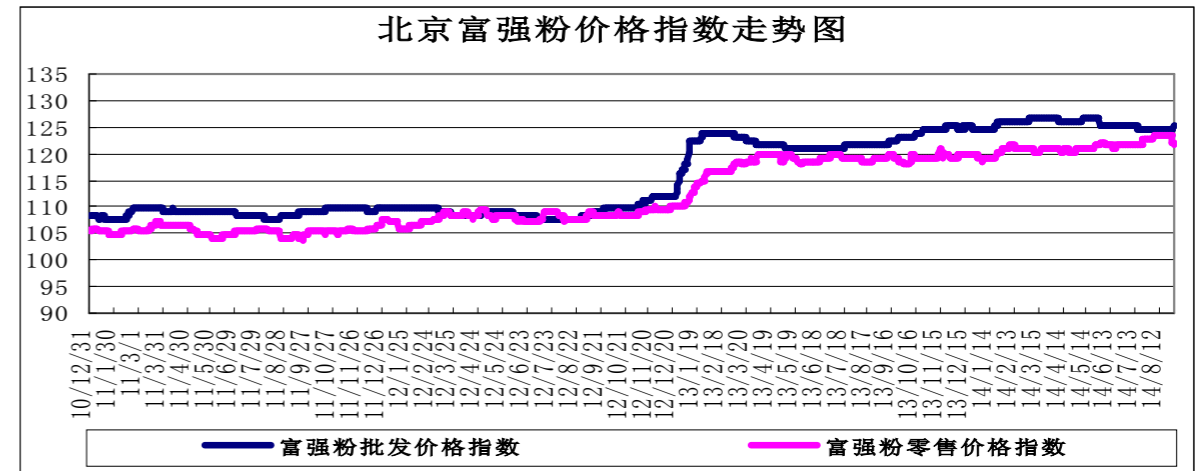
单位：元/吨

省份及地区	价格类型	涨跌	2014/9/3	2014/9/2	2014/9/1	2014/8/29
进口豆油						
天津天津港	交货价格	20	5,720	5,700	5,700	5,730
山东青岛港	交货价格	20	5,680	5,660	5,660	5,700
江苏张家港	交货价格	20	5,780	5,760	5,760	5,800
上海上海港	交货价格	20	5,780	5,760	5,760	5,800
浙江宁波港	交货价格	20	5,820	5,800	5,800	5,850
广东黄埔港	交货价格	20	5,670	5,650	5,650	5,700
国标四级豆油						
黑龙江佳木斯	出厂价格	-	6,150	6,150	6,150	6,200
黑龙江齐齐哈尔	出厂价格	-	6,100	6,100	6,100	6,150
黑龙江哈尔滨	出厂价格	-	6,200	6,200	6,200	6,250
吉林长春	出厂价格	-	6,200	6,200	6,200	6,250
辽宁大连	出厂价格	20	5,720	5,700	5,700	5,740
河北秦皇岛	出厂价格	40	5,820	5,780	5,780	5,830
京津地区	出厂价格	30	5,750	5,720	5,720	5,750
河北霸州	出厂价格	30	5,730	5,700	5,700	5,720
山东博兴	出厂价格	50	5,770	5,720	5,720	5,750
山东日照	出厂价格	40	5,780	5,740	5,740	5,760
河南周口	出厂价格	40	6,020	5,980	5,980	6,000
江苏张家港	出厂价格	50	5,850	5,800	5,800	5,830
浙江宁波	出厂价格	40	5,920	5,880	5,880	5,930
广东东莞	出厂价格	50	5,700	5,650	5,650	5,700
广东湛江	出厂价格	50	5,650	5,600	5,600	5,650
广西防城	出厂价格	30	5,560	5,530	5,530	5,580
陕西西安	出厂价格	50	6,100	6,050	6,050	6,100
散装一级豆油						
黑龙江哈尔滨	出厂价格	-	6,300	6,300	6,350	6,400
吉林长春	出厂价格	-	6,350	6,350	6,350	6,400
辽宁大连	出厂价格	20	5,820	5,800	5,800	5,860
河北秦皇岛	出厂价格	50	5,950	5,900	5,900	5,950
京津地区	出厂价格	30	5,880	5,850	5,850	5,880
河北霸州	出厂价格	30	5,850	5,820	5,820	5,850
山东博兴	出厂价格	50	5,880	5,830	5,830	5,860
山东日照	出厂价格	50	5,900	5,850	5,850	5,880
河南周口	出厂价格	50	6,150	6,100	6,100	6,120
江苏张家港	出厂价格	50	6,000	5,950	5,950	5,980
浙江宁波	出厂价格	50	6,050	6,000	6,000	6,050
广东湛江	出厂价格	30	5,750	5,720	5,720	5,780
广西防城	出厂价格	30	5,680	5,650	5,650	5,700

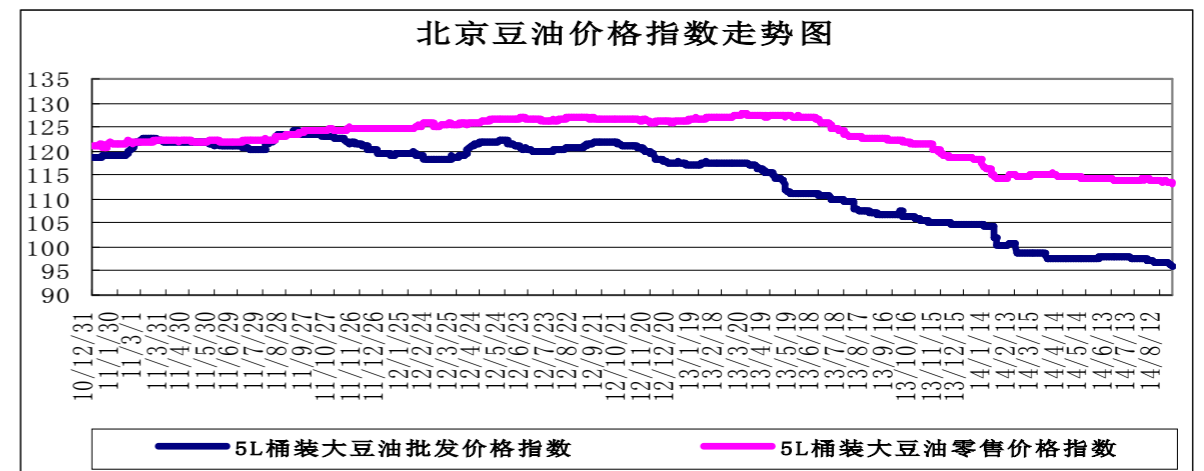
北京市场粮油价格指数图（截至2014年8月29日）



(注：指数以2010年1月4日为100计算)



(注：指数以2010年1月4日为100计算)



(注：指数以2010年1月4日为100计算)