

www.bjgrain.cn

北京国家粮食交易中心

信息部: 63569770  
交易部: 63564598  
财务部: 63565040  
工程部: 63565375

地址: 北京市西城区广安门南街60号荣宁园5号楼  
邮编: 100054  
传真: 63569003



北京国家粮食交易中心



www.bjgrain.cn

www.bjgrain.cn



www.bjgrain.cn

北京国家粮食交易中心



China and Foreign Countries  
Grain and Oil Information



中外粮  
油信息



北京市粮食局信息中心  
北京国家粮食交易中心

奉献绿色鲜品 关爱生命健康



北大荒米鲜天下

黑龙江省北大荒米业有限公司是按照推进农业产业化经营战略组建的国有控股企业，为黑龙江北大荒农业股份有限公司（股票代码：600598）全资子公司。公司注册资本5.1亿元人民币，拥有国际领先的制米生产线60余条，集聚300多万吨稻谷产业加工规模，延伸了“大米、米糠、稻壳”产业链条，公司生产的“北大荒”系列大米成为绿色食品、有机食品、中国名牌产品，“北大荒”商标也成为中国驰名商标。

公司充分依托基地、规模、品牌三大优势，通过实施“产业化经营、专业化发展、集团化运作、国际化牵动”战略，建立了全国性的营销网络及顺畅安全、均衡供货的物流通道，产品远销到世界40多个国家和地区。目前，公司产品市场占有率、出口量、品牌知名度均居行业前列，成为国内最具有规模的专业稻米加工制造商。

公司地址：黑龙江省哈尔滨市南岗区长江路207号

全国销售电话：400 0086 999

网址：<http://www.china-bdh.com>

北京北大荒米业有限公司

电话：010-61726144

北大荒®  
BEIDAHUANG

中国驰名商标



黑龙江省北大荒米业有限公司

HEILONGJIANG BEIDAHUANG RICE INDUSTRY CO.,LTD.



古船

古船相伴 健康永远

中国名牌产品  
中国驰名商标



北京古船食品有限公司

北京市西城区广安门内大街316号

邮编 Zip: 100053

电话 Tel: 010-88215656

<http://www.guchuan.com.cn>



为健康的每一天



北京市粮油市场零售价格表

2014年9月10日

单位：元/斤、元/5升

品种	零售价格			
	最高价	最低价	平均价格	比上期%
标一粳米	3.98	1.90	2.67	0.00%
富强粉	2.53	1.50	2.04	0.49%
5升装大豆色拉油	62.00	40.41	52.53	0.00%
5升装调和油	85.00	63.00	68.02	0.00%
5升装花生油	149.90	117.50	131.71	0.00%

北京粮油市场批发价格表

2014年9月10日

单位：元/斤、元/5升

批发市场	标一粳米	富强粉	20升装豆油	5升装豆油	5升装调和油	5升装花生油
北京大洋路农副产品批发市场	2.30	1.70	140.00	41.00	58.00	120.00
盛华宏林粮油批发市场	2.48	1.66	128.00	38.72	53.00	119.22
东苇路坤江综合市场	2.45	1.69	-	45.00	60.50	125.00
锦绣大地玉泉路粮油批发市场	2.35	1.67	129.00	37.03	53.50	119.30
农产品中央粮油批发市场	2.43	1.70	-	41.70	58.40	115.84
新发地农产品批发市场	2.39	1.67	145.00	40.75	56.00	128.15
怀柔下元农副产品批发市场	2.62	1.66	165.00	46.33	63.10	119.60
南华批发市场	2.64	1.67	164.00	45.89	63.50	120.04
双峪农副产品批发市场	2.60	1.80	-	45.00	-	-
密云华远市场	2.46	1.70	-	43.00	60.00	125.00
平谷批发市场	2.30	1.62	-	39.80	60.00	121.50
顺义石门农副产品批发市场	2.39	1.70	156.00	45.53	63.46	125.86
八里桥粮食批发市场	2.53	1.67	130.50	37.89	55.70	115.55
城北回龙观商品交易市场	2.40	1.64	143.00	39.90	55.90	126.00
昌平水屯农副产品批发市场	2.46	1.64	143.00	41.83	55.80	125.00
日上批发市场	2.41	1.70	-	41.80	60.00	126.68
全市本期平均价	2.45	1.68	144.35	41.95	58.46	122.18
上期平均价	2.45	1.68	144.35	41.99	58.46	121.49
比上期%	0.00%	0.00%	0.00%	-0.10%	0.00%	0.57%

主要电商粮油价格监测周报表

2014年9月10日

单位：元/斤、元/5升

	福临门 东北优质大米		香满园美味 富强小麦粉		金龙鱼 精炼一级大豆油		金龙鱼 二代食用调和油		鲁花 花生油	
	上期价	本期价	上期价	本期价	上期价	本期价	上期价	本期价	上期价	本期价
中粮我买网	3.59	3.59	2.39	2.38	45.50	49.90	61.90	61.90	139.90	139.90
苏宁易购	3.68	3.68					65.80	65.80	139.90	148.40
亚马逊										
国美在线									155.90	155.90
1号店	3.59	3.59			47.90	47.90			139.90	135.90
易迅网										
京东商城	3.49	3.49	2.39	2.39	49.80	49.80			136.90	139.90
电商平均价	3.59	3.59	2.39	2.39	47.73	49.20	63.85	63.85	142.50	144.00
较上期	0.00%		0.00%		3.08%		0.00%		1.05%	

# 中外粮油信息

## 目 录

### •交易信息•

2014年第九次（第一场）市储备粮竞价交易结果.....1

### •本市专稿•

流通粮源紧缩，小麦易涨难跌.....1

新稻上市不远 市场平淡等待.....3

新玉米即将上市，玉米价格涨势趋缓.....5

油脂市场平稳度中秋 利空因素犹存.....8

### •北京市场•

北京市成品粮油市场信息周报.....10

大米市场：传统旺季来临 行情保持稳定.....12

面粉市场：销售回升 价格上调.....12

食用油市场：大豆油加速降价.....13

### •经济新闻•

CBOT 扩张欧洲小麦期货市场.....13

### •宏观经济•

欧元意外降息 美元强势上涨.....14

### •本周推荐•

中储粮：构筑国家粮油储备安全三条保障线.....17

### •价格信息•

国内稻米现货价格.....18

国内小麦现货价格.....19

国内玉米现货价格.....20

国内豆油现货价格.....21

北京市场粮油价格指数图（截至2014年9月5日）.....22

周 刊  
2014年第36期  
9月11日出版  
准印证号码：  
(Z) 2665-981672

• 交易信息 •

北京国家粮食交易中心  
2014年第九次（第一场）市储备粮竞价交易结果

2014年9月9日，北京国家粮食交易中心举办了“2014年北京市储备粮第九次（第一场）竞价交易会”。本次竞价交易会采用现场计算机和网上同时竞价的交易方式。

本次交易会竞价采购2014年河南、山东、河北省产三等以上（含三等）硬质白小麦10.01万吨。本次交易会共有26家企业报名参加。竞价采购全部成交。其中本地成交企业12家共中标22个，总中标量为7.135万吨；外埠成交企业6家共中标7个，总中标量为2.875万吨。

参会单位须是本次采购货物承储库以外的加入北京市粮食局粮食购销及经营企业资源库会员。

第九次粮油竞价交易采购结果

单位：元/吨、万吨

品种名称	计划采购量	中标总量	中标率	竞买底价	最高价	最低价	平均价
小麦	10.01	10.01	100%	2800	2780	2740	2760

（北京国家粮食交易中心）

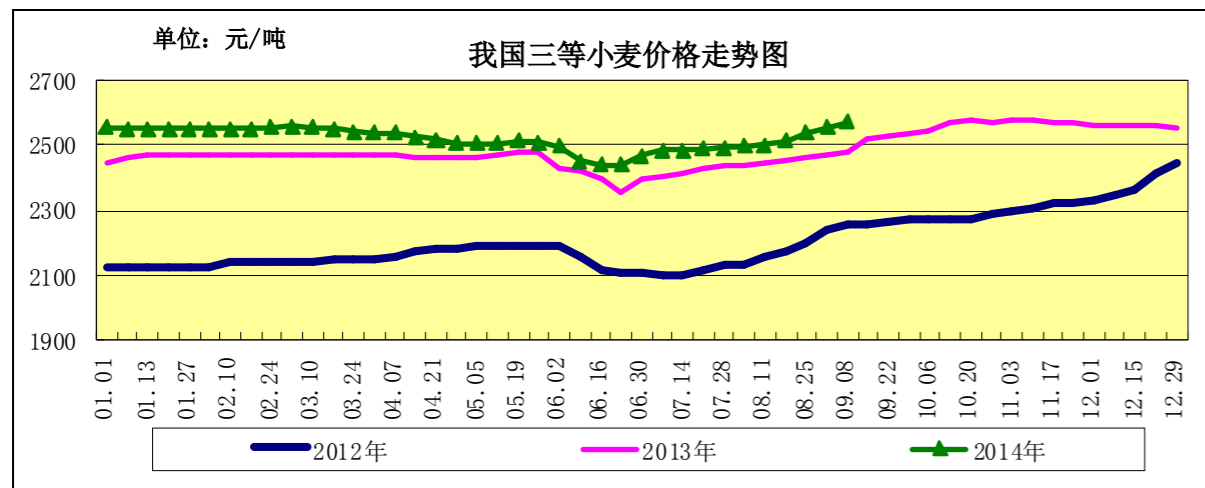
• 本市专稿 •

流通粮源紧缩，小麦易涨难跌

——九月份第一周小麦市场分析报告

**简要回顾：**目前，新麦收购庞大，已占总产量58%，市场流通粮源偏紧，新麦价格坚挺，局部地区略有回落，面粉、副产品价格坚挺，临储小麦交易量价齐增，期货市场外跌内稳。

一、小麦行情汇总



	9月1日	9月9日	较上周
全国小麦价格	2557	2571	0.55%
小麦价格指数	126.65	127.34	0.55%

（小麦价格指数以2010年初的2019元/吨为基期指数）

【粮源趋紧，有价无市】

据国粮局统计，截至8月31日，河南、山东等11个小麦主产区各类粮食企业累计收购新产小麦6984万吨，比上年同期增加2050万吨，创历史同期收购最高水平。按国家统计局公布的今年冬小麦产量2397.9亿斤推算，当前的收购量已占总产量的58.25%。

【普优麦价差180-210元/吨】

本周，市场粮源供应进一步偏紧，市场逐渐显露有价无市的现象，局部地区普优麦价格止涨回落，普优麦价差为220-250元/吨。

截至9月9日，河北石家庄地区新麦入厂价2620元/吨，较上周的2640元/吨下降0.76%；山东德州地区新麦入厂价2640元/吨，与上周持平；河南新乡地区新麦入厂价2580元/吨，与上周持平。

截至9月9日，河北石家庄地区新产藁优2018优质小麦入厂价为2830元/吨，河南新乡地区新产郑麦366入厂价为2780元/吨，山东潍坊地区新产济南17三等入厂价为2820元/吨，北京地区新产济南17三等入厂价为2860元/吨，均与上周持平。

二、面粉及副产品市场行情

本周，受小麦入厂价持续攀升的成本拉动，目前加工企业面粉存在上调需求，副产品供应充足，价格逐渐趋于平稳。

面粉及副产品价格对比表

单位：元/吨

		9月1日	9月9日	较上周
面粉	河北石家庄	3130	3130	0.00%
	山东济南	3070	3070	0.00%
	河南郑州	3040	3040	0.00%
次粉	河北石家庄	2000	2000	0.00%
	山东济南	2020	2020	0.00%
	河南郑州	2040	2040	0.00%
麸皮	河北石家庄	1760	1760	0.00%
	山东济南	1730	1730	0.00%
	河南郑州	1790	1790	0.00%

三、临储小麦交易汇总

9月2日，临储小麦交易会计划量50.83万吨，较上周的49.95万吨增加1.76%；成交量20.37万吨，较上周的22.99万吨减少11.40%；成交率40.07%，较上周的46.03%减少5.96个百分点。其中河南小麦成交均价2418元/吨，较上周的2370元/吨上涨2.03%。

四、小麦期货市场外跌内稳

美国芝加哥期货交易所：本周，美麦期指明显下跌，国际小麦市场供需格局宽松成为打压其价格走势的主要利空因素。截至9月8日，美麦期指542美分/蒲式耳，较上

周的571.6美分/蒲式耳下降5.18%。

**中国郑州商品交易所：**本周，国内小麦期货价格稳中有涨，截至9月9日，郑麦期指2727元/吨，较上周的2724元/吨上涨0.11%，本周持仓量缩减约2000手。

**五、本市富强粉购销回暖，批稳零涨**

本周，受到节日拉动，本市面粉购销进一步回暖，出现量价齐增的旺盛景象。

**北京市富强粉市场价格对比表**

单位：元/吨

	9月1日	9月9日	较上周
全市批发价	3360	3360	0.00%
全市零售价	4060	4080	0.49%
古船出厂价	3360	3360	0.00%
益海出厂价	3300	3300	0.00%
今麦郎出厂价	3320	3320	0.00%
五得利批发价	3360	3360	3.70%

**六、后期预测**

目前小麦市场供求偏紧，饲用替代量增多，利好因素偏多还将继续拉动小麦面粉市场行情走高，但涨速将逐渐趋缓。小麦玉米比价走势、明年小麦托市收购价格提高幅度将决定后期小麦价格的上涨空间。

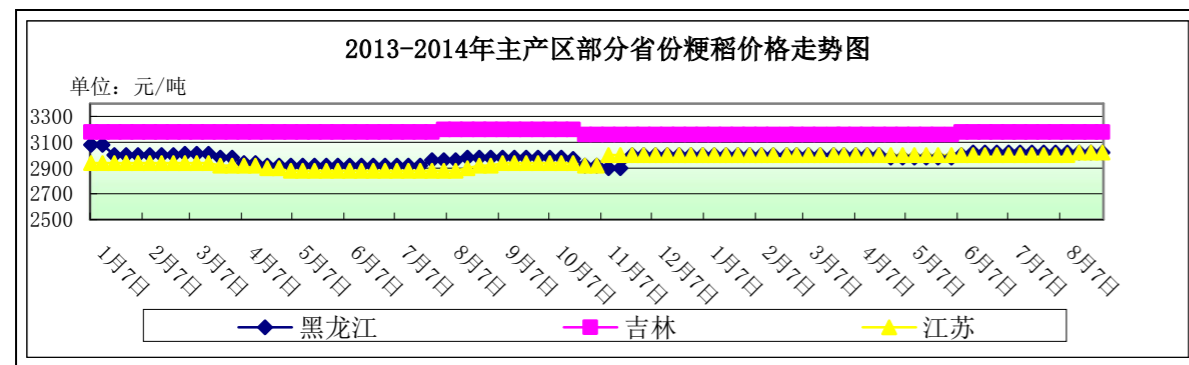
(北京市粮食局信息中心 魏婷)

**新稻上市不远 市场平淡等待**

——九月第一周稻米市场分析报告

**简要回顾：**本周，国内稻米市场整体较为稳定。早籼稻收购进度相对缓慢，价格维持托市价上下；新粳稻上市在即，价格支持力度不足；加工企业采购愿望有所提高，但普遍等待新稻。

**一、国内粳稻市场行情**



单位：元/吨	9月1日	9月9日	较上周
黑龙江	3020	3020	0%
吉林	3180	3180	0%
江苏	3020	3020	0%

**东北地区：**本周，东北地区粳稻价格基本保持稳定，市场主要受到大米需求清淡及粳稻供应青黄不接共同影响。部分企业准备为即将到来到的“金九银十”的粮食消费旺季备货，采购愿望略有提高。

据黑龙江省农委介绍，今年黑龙江省水稻生产形势总体较好，但受中等以上强度厄尔尼诺事件影响，水稻遭遇早霜的风险性增加。全省水稻大部分处于乳熟期，正值水稻生长发育和产量形成的关键时期，也是落实防灾减灾关键技术的紧要时刻，优措施、强管理、促早熟、防早霜，对夺取水稻丰收意义重大。

截止到9月9日，黑龙江省佳木斯地区中等粳稻出库价为3020元/吨，哈尔滨地区中等粳稻出库价为3160元/吨，吉林长春地区中等粳稻出库价为3180元/吨，辽宁盘锦地区中等粳稻出库价为3200元/吨，均较上周持平。

**南方地区：**本周，南方地区粳稻价格基本平稳。随着库存的消耗，南方地区粳稻市场流通粮源数量进一步降低，拉动部分地区价格出现上涨，但总体上涨动力并不充足，一方面是早籼稻处于收购期，新季中晚稻也上市在望，另一方面是国储销售每周持续进行，有粳稻品种，对供应形成了补充。

截止到9月9日，江苏南京地区中等粳稻出库价为3020元/吨，苏州地区中等粳稻出库价为3000元/吨，安徽合肥地区中等粳稻出库价为3000元/吨，均较上周持平。

**二、国内籼稻市场行情**

本周，早籼稻收购继续开展，但收购进度相对偏慢。最低收购价执行预案覆盖的湖北、安徽、江西、湖南、广西五省已经悉数启动托市预案，价格稳定在2700元/吨的托市价上下，收购主体较为单一，主要以国有收储粮食收储企业为主，其他多元主体采购较为谨慎，担心后期托市结束后价格失去支撑走低。

国家粮食局消息显示，截止到8月31日，江西、湖南等8个早籼稻主产区各类粮食企业累计收购新产早籼稻594万吨，比上年同期减少187万吨。

**主产区籼稻价格行情表**

单位：元/吨

单位：元/吨	品种	9月1日	9月9日	较上周
安徽	早籼稻	2700	2700	0%
	中晚籼稻	2740	2740	0%
江西	早籼稻	2700	2700	0%
	中晚籼稻	2770	2770	0%

**三、国内粳米市场行情**

**产销区粳米价格行情表**

单位：元/吨

地点	价格类型	9月1日	9月9日	较上周
黑龙江	出厂价	4140	4140	0%
吉林	出厂价	4420	4420	0%
安徽	出厂价	3980	3980	0%
江苏	出厂价	4040	4040	0%
北京	批发价	4900	4900	0%
	零售价	5340	5340	0%

**1、产区粳米生产情况**

本周，国内粳米需求基本保持平稳。新稻上市在即，企业备货愿望开始增加，但希

望等待新稻上市，采购陈稻的积极性也较为有限。

截止到9月9日，黑龙江省佳木斯地区普通粳米出厂价为4140元/吨，哈尔滨地区普通粳米出厂价为4420元/吨，吉林长春地区普通粳米出厂价为4420元/吨，江苏南京地区普通粳米出厂价为4000元/吨，安徽合肥地区普通粳米出厂价为3980元/吨，均较上周持平。

## 2、北京市场大米销售情况

本周，北京市大米批发、零售价格保持平稳。从往年情况来看，9月中旬新米就能开始在北京地区上市，由于以“尝鲜米”形式销售，价格肯定会高于普通陈米，但在供应相对较为充足的大环境下，提高的幅度或不及往年。

截止到9月9日，锦绣大地玉泉路粮油批发市场大米批发平均价为4700元/吨，盛华宏林粮油批发市场大米批发平均价为4960元/吨，城北回龙观商品交易市场大米批发平均价为4800元/吨，均较上周持平。

## 四、近期国家临储交易情况

本周，国家临储交易会继续进行，东北粳稻交易恢复平淡；中晚稻销售数量也有所下降；早籼稻最低收购价已启动，国家于7月下旬暂停了早稻的销售。

9月1日，国家临时存储粳稻竞价销售交易会计划销售粳稻829384吨，实际成交55831吨，成交率6.73%，其中：2012年粳稻计划销售312317吨，实际成交3111吨，成交率1%，成交均价2939元/吨；2013年粳稻计划销售517067吨，实际成交52720吨，成交率10.20%，成交均价3030元/吨。

9月1日，国家临时存储粳稻挂牌销售交易会计划销售粳稻1669803吨，实际成交1000吨，成交率0.06%，成交均价2850元/吨。

9月5日，国家临时存储稻谷竞价销售交易会计划销售稻谷1508114吨，实际成交94735吨，成交率6.28%，其中：粳稻计划销售202204吨，实际成交55293吨，成交率27.35%，成交均价3053元/吨；中晚籼稻计划销售1305910吨，实际成交39442吨，成交率3.02%，成交均价2700元/吨。

## 五、黑龙江省级储备稻谷销售成交情况

9月5日，哈尔滨国家粮食交易中心组织“2014年黑龙江省省级储备粮（水稻第15次）销售交易会”，计划销售2011年水稻35869吨，国标三等底价为2850元/吨，实际成交16429元/吨，成交率为45.8%，成交均价为2850元/吨。

## 六、中国8月份出口大米25779吨，同比下降58.5%

海关总署9月8日公布，中国8月份出口大米25779吨，7月份出口大米29448吨，1-8月份大米出口总量为135573吨，去年同期累计为326781吨，同比下降58.5%。

## 七、后期预测

南方地区早稻在托市政策支持下，价格将保持稳定；中晚稻有限的需求难以支持价格上涨；东北地区粳稻暂时以稳为主，新稻上市后启动最低收购价的可能性较大。

（北京国家粮食交易中心 程汲）

## 新玉米即将上市，玉米价格涨势趋缓

——九月第一周玉米市场分析报告

**简要回顾：**本周，国内玉米市场受新玉米即将上市的压力下，玉米涨势趋缓。小麦

玉米替代情况逐步减少，部分地区出现禽流感疫情，对目前市场需求形成的一定的打压。

## 一、玉米全国平均价格

截止到9月9日，玉米全国平均价格为2713元/吨，与上周相比持平。

### 东北地区玉米价格：

长春地区玉米入厂价格为2520元/吨，较上周的2500元/吨，上涨20.80元，涨幅为1.21%；哈尔滨地区玉米入厂价格2470元/吨，较上周的2450元/吨，上涨20元，涨幅为0.82%；沈阳地区玉米入厂价格为2570元/吨，较上周的2550元/吨，上涨20元，涨幅为0.78%。

### 华北地区玉米价格：

石家庄饲料厂家玉米进厂价格为2750元/吨，较上周的2780元/吨，下跌20元，跌幅为0.72%；青岛玉米饲料厂家收购价格为2720元/吨，较上周的2750元/吨，下跌30元，跌幅为1.09%；郑州玉米进厂价格为2780元/吨，与上周相比持平。

### 港口地区玉米价格

大连港口地区玉米价格为2620元/吨，与上周相比持平；蛇口港玉米报价为2720元/吨，较上周的2710元/吨，上涨10元，涨幅0.37%。

### 北京地区玉米价格：

北京地区饲料厂家玉米散收价格2700-2720元/吨，市场粮源较少，货源以临储拍卖进口玉米为主到厂价格为2570-2580元/吨。目前用部分小麦替代玉米，仅为禽饲料使用，目前小麦收购价格2680-2700元/吨。旱情仍作用玉米市场，玉米期现货市场价格仍保持坚挺。

（以上价格均为国产二等玉米价格）

## 深加工企业收购价格

企业名称	9月1日	9月8日	涨/跌幅
长春大成	2150	2150	0
松原赛力事达	2240	2240	0
公主岭黄龙	2180	2180	0
榆树中粮	2260	2260	0
公主岭中粮生化	2180	2180	0
黑龙江华润	2130	2130	0
黑龙江青冈龙凤	2100	2100	0
山东西王淀粉	2570	2570	0
河北宁晋建民	2540	2540	0

本周国内酒精市场行情以平稳为主，玉米酒精受原料成本高企支撑，报价依然维持坚挺态势。整体行业开工率不足40%，产品库存偏低，对价格支撑作用较强，市场等待新玉米上市缓解原料价格偏高等不利因素。本周中国酒精企业平均开工率在39%水平，周比降1%；目前，华北地区新玉米需9月下旬左右大量上市，届时停机企业有望重新开机生产，区域开工率或将上升，产品价格存下行风险。未来东北地区企业议价能力减弱，市场需求有限，难以有效提振市场价格，需关注行业开工率变化及走货情况。

## 二、国内外期货市场

### 大连商品交易所：

中国国家粮油信息中心消息，虽然东北地区旱情有所缓解，但今年的玉米单产下降

已成定局，预计全年玉米产量为2.15亿吨，比上年减产300万吨。粮油信息中心指出，目前来看，辽宁是今年受旱灾最为严重的省份，可能比上年减产400-500万吨，但内蒙古及吉林玉米产量预计均与上年变化不大，而黑龙江则有增产预期，华北地区玉米也仍有增产预期。

截止到9月9日，大连商品交易所玉米期货指数2385元/吨，与上周相比持平。

#### CBOT 玉米期货交易所：

从全球范围来看。全球玉米产量及消费高位双增长，期末库存保持低，首先，全球玉米产量逐年逐步提高，10年时间产量将近翻倍，而消费也逐年上升，基本与产量保持同步增长。其次，全球玉米期末库存保持相对稳定的低位态势。最后，基于消费和期末库存情况，不难得出，全球玉米的库存消费比是逐年不断走低的，目前处于相对历史低。换言之，超低的库存消费比将是玉米后市继续走强的坚实基础。

截止到9月9日，CBOT玉米期指349美分/蒲式耳，较上周的366.6美分/蒲式耳，下跌17.6美分/蒲式耳，跌幅为4.8%。

### 三、热点关注

#### 1、哈尔滨发生禽流感疫情

据了解，黑龙江哈尔滨市双城区发生一起家禽高致病性禽流感疫情。据报道，8月28日，黑龙江哈尔滨市双城区周家镇东跃村部分养殖场的鹅出现疑似禽流感症状，发病20550只，死亡17790只。9月1日，经国家禽流感参考实验室确诊，该起疫情为H5N6亚型高致病性禽流感疫情。目前，当地政府已严密封锁疫区，对其余家禽进行扑杀和无害化处理，疫情已得到有效控制。

#### 2、中储粮预计东北旱灾玉米减产800万吨左右

9月2日，中储粮官方称，东北地区秋粮收购市场预判及仓储条件调查摸底工作全面展开。总公司密切跟踪东北地区粮食生产情况，研判部分地区旱情对粮食生产和市场的影响，抓紧开展收购量预测、仓容摸底调查等工作。

中储粮称：目前分析东北地区旱情可能造成玉米减产800万吨左右，最终产量还要看后期天气特别是早霜等因素的影响。

11月份秋粮上市前，中储粮通过政策性粮食的销售、移库、品种串换、划转及新建仓容等方式，预计可以腾出仓容约3000万吨，收购仓容矛盾将得到很大缓解。

#### 3、收储进退两难 中储粮腾仓3000万吨应急

中国储备粮管理总公司前宣布，在今年11月份秋粮上市前，通过政策性粮食的销售、移库、品种串换、划转及新建仓容等方式，预计可以腾出仓容约3000万吨，以缓解收购仓容矛盾。

今年仓容压力比较大的是玉米和稻谷，玉米具有上市量大和集中的特点，而稻谷除了产量巨大，既有早稻，又有晚稻，一年四季都有新粮，加上受低价进口稻谷的冲击，收储的压力也很大。为了腾仓库，5月中旬以来，中储粮加大政策性粮食拍卖力度，截至8月中旬，3个月时间累计成交政策性粮食2998万吨，中储粮称10月底前销售3200万吨的目标有望提前完成。

在粮食出库方面，中储粮按最大能力安排出库，已组织出库1247万吨。国家有关部门下达的第三批跨省移库计划也在高效执行之中，第一批200万吨移库计划已提前完成，第二批200万吨计划已发运84万吨，第三批600万吨计划将陆续发运，确保年底前移库任务全面完成。中储粮方面表示，505万吨中央储备粮品种串换和临储粮划转轮换任务，目前已完成70%以上的进度，9月底前能够按期完成任务，将给重点产区腾出更多仓容。

为了给新粮让路，中储粮不惜血本。尽管产销价格倒挂、新陈价差拉大，今年1-7月，中储粮力推中央储备粮轮换，亏损5.6亿元，截至7月底，旧粮轮出已完成61%，新粮轮入完成43%，进度快于往年。

### 四、结论

预计短期内玉米市场价格仍将保持坚挺态势，但随着新玉米的陆续上市，后期上涨空间有限。

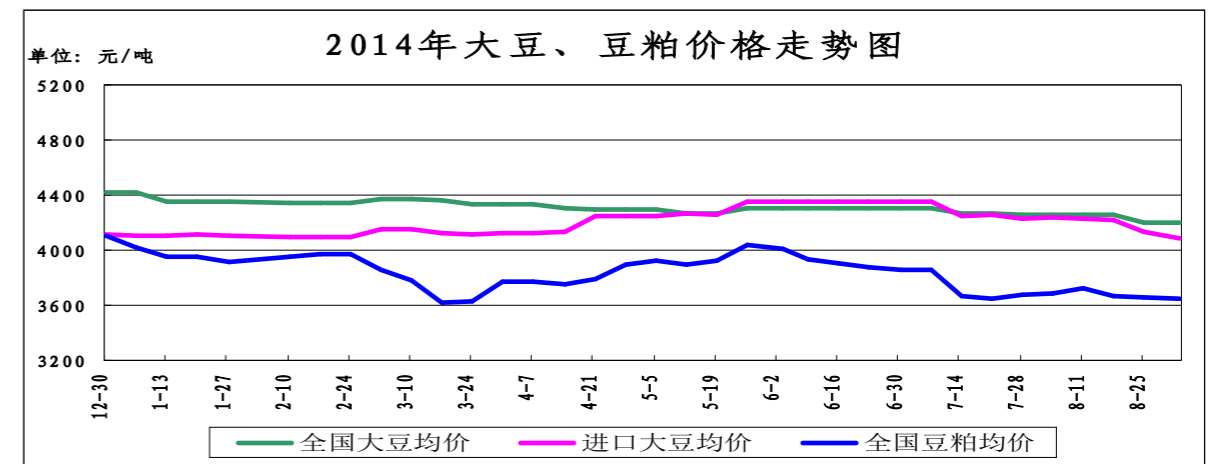
(北京市粮食局信息中心 王婷婷)

## 油脂市场平稳度中秋 利空因素犹存

——九月第一周油脂、油料市场分析报告

简要回顾：国内油脂市场并没有明显受到中秋国庆双节影响，市场仍维持弱势运行。

### 一、大豆、豆粕市场行情：



截止9月8日，全国大豆平均价格为4192元/吨，较上周的4196元/吨，下降了4元/吨，跌幅为0.09%。

国储成交情况：9月2日在安徽粮食批发市场及其联网市场举行的国家临时存储大豆竞价销售交易会顺利结束。本次交易会计划销售大豆337539吨，实际成交132135吨，成交率39.15%，其中：2010年大豆计划销售37382吨，实际成交9331吨，成交率24.96%，成交均价3960元/吨；2011年大豆计划销售300157吨，实际成交122804吨，成交率40.91%，成交均价4125元/吨。

分省成交情况如下：内蒙古：计划销售大豆116878吨，实际成交29100吨，成交率24.9%，其中：2010年大豆计划销售37382吨，实际成交9331吨，成交率24.96%，最高成交价4200元/吨，最低成交价3920元/吨，成交均价3960元/吨；2011年大豆计划销售79496吨，实际成交19769吨，成交率24.87%，最高成交价4050元/吨，最低成交价3960元/吨，成交均价4000元/吨。

黑龙江：计划销售2011年大豆120516吨，实际成交80357吨，成交率66.68%，最高成交价4220元/吨，最低成交价3970元/吨，成交均价4135元/吨。

辽宁：计划销售2011年大豆100145吨，实际成交22678吨，成交率22.65%，成交价4200元/吨。

## 1、国产大豆市场行情:

东北产区大豆收购价格表

单位: 元/吨	9月1日	9月8日	较上周
哈尔滨	4100	4100	0%
佳木斯	4200	4200	0%

本周,产区大豆市场行情持续稳定。黑龙江产区油厂收购意愿总体较低,市场处于消费淡季,购销局面仍显清淡。

## 2、进口大豆市场行情:

本周,我国进口大豆价格呈现波动下行趋势,截止到9月8日,进口大豆均价为4050元/吨,较上周的4088元/吨,下降了38元/吨,跌幅为0.93%。

本周,国际大豆市场关注的焦点仍然是美国中西部主产区的天气状况以及美豆作物生长情况,当前产区天气形势依然良好,有助于大豆作物顺利度过关键的结荚鼓粒生长期。美国南部的早播大豆已开始收割,从已完成收割的情况来看,单产创纪录属于大概率事件,随着美豆产量的逐渐明朗,国际大豆市场的利空也将逐渐出尽。虽然市场仍在讨论霜冻出现的可能性,但最新天气模型显示,未来两周美豆作物主产区并无显著气温偏低,可见,天气基本不给市场任何“敏感”机会。目前各方等待9月11日美国农业部月度供需报告的出台。

截止到9月5日,芝加哥期货交易所(CBOT)大豆期货市场收盘下跌,因为市场猜测政府可能在9月份供需报告中上调大豆产量预测数据,中西部北部地区的霜冻影响可能甚微。截至收盘,大豆期货下跌12.75美分到16.50美分不等,其中11月期约收低13美分,报收1008.50美分/蒲式耳;1月期约收低12.75美分,报收1015.50美分/蒲式耳;3月期约收低13美分,报收1022美分/蒲式耳。分析师称,上周五大豆市场走强,因为人们担心霜冻可能损害到未成熟的大豆作物,但是周一豆价回落,因为大豆产区的温度并未如预期那样低。

截止到2013年9月8日,我国港口上月结转库存为651.57万吨,目前本周到港165.64万吨。

(数据来源汇易网)

进口大豆在部分港口的分销价格行情走势

单位: 元/吨	9月1日	9月8日	较上周
大连港口	4150	4150	0%
天津港口	4100	4100	0%
青岛港口	3830	3750	-2.09%
张家港港口	4150	4150	0%
宁波港口	4150	4150	0%
广州港口	4150	4150	0%

## 3、豆粕市场行情:

本周,截止9月8日,全国豆粕平均价格为3592元/吨,较上周的3644元/吨,下降了53元/吨,跌幅为1.43%。

本周,国内饲料需求恢复未及预期以及国内部分厂商持续低价抛售,则仍在加剧国内市场观望情绪。当然由于9、10月份国内预期到港进口大豆数量偏低,因而油厂对于豆粕中期走势有所期待,因而在美豆技术反弹之际仍有挺价意愿。但短期内油厂豆粕供应仍处于相对宽松格局状态,且部分工厂因豆粕胀库憋停,预计豆粕现货持续反弹仍显

乏力,暂时也仍将跟随跟盘振荡,仍需继续关注后期进口大豆到港节奏。周三,美豆收盘下跌,因美国农业部周二发布的作物进展周报显示美豆作物优良率高企。

## 二、豆油市场行情:

单位: 元/吨	9月1日	9月8日	较上周
全国一级豆油均价	5867	5883	-0.27%
全国四级豆油均价	5823	5834	0.19%

## 1、天津四级豆油价格对比表

单位: 元/吨	9月1日	9月8日	较上周
天津四级豆油价格	5700	5700	0%

## 2、进口毛豆油情况

单位: 元/吨	9月1日	9月8日	较上周
巴西	6349	6382	0.52%
阿根廷	6584	6400	-2.79%

本周,国内油脂市场处于季节性消费淡季。尽管近日国内外油脂期现货行情在持续的下跌之后略微有所反弹,但考虑到目前美豆丰产上市在即、东南亚棕榈油进入高产季以及国内外油脂市场供需失衡格局依然延续,在此情况下,国内外油脂市场单边上扬行情的高度仍有待观察。

## 三、后期预测:

大豆:因美国中西部产区天气过于良好,预计在9月11日USDA供需报告之前美盘豆价仍将持续区间振荡行情。

豆粕:预计短期内豆粕市场跟随饲料需求的回暖价格有所反弹,但是幅度有限。

豆油:预计短期内豆油在缺少利多因素的影响下,以弱势运行为主。

(北京国家粮食交易中心 叶研)

## • 北京市场 •

## 北京市成品粮油市场信息周报

根据市粮食局信息中心监测结果显示,本周(2014.9.1-2014.9.5)我市粮油市场交易正常,货源充足,米、面、油价格基本保持平稳。

北京市场粳米价格情况

单位: 元/斤	上周均价	本周均价	较上周
全市批发价	2.45	2.45	0.00%
全市零售价	2.67	2.67	0.00%
锦绣大地玉泉路	2.35	2.35	0.00%
盛华宏林	2.46	2.48	0.81%
电商均价	3.64	3.59	-1.37%

## 北京市场富强粉价格情况

单位：元/斤	上周均价	本周均价	较上周
全市批发价	1.67	1.68	0.60%
全市零售价	2.05	2.03	-0.98%
锦绣大地玉泉路	1.64	1.67	1.83%
盛华宏林	1.64	1.66	1.22%
电商平均价	2.39	2.39	0.00%

## 北京市场 20L 桶装豆油价格情况

单位：元/斤	上周均价	本周均价	较上周
全市批发价	144.63	144.35	-0.19%
锦绣大地玉泉路	129.00	129.00	0.00%
盛华宏林	128.40	128.00	-0.31%

## 北京市场 5L 桶装一级豆油价格情况

单位：元/斤	上周均价	本周均价	较上周
全市批发价	42.22	42.03	-0.45%
全市零售价	52.67	52.53	-0.27%
锦绣大地玉泉路	37.96	37.03	-2.45%
盛华宏林	38.96	38.72	-0.62%
电商平均价	47.73	47.73	0.00%

## 北京市场 5L 桶装食用调和油价格情况

单位：元/斤	上周均价	本周均价	较上周
全市批发价	58.63	58.49	-0.24%
全市零售价	68.03	68.02	-0.01%
锦绣大地玉泉路	53.80	53.50	-0.56%
盛华宏林	53.24	53.00	-0.45%
电商平均价	63.85	63.85	0.00%

## 北京市场 5L 桶装花生油价格情况

单位：元/斤	上周均价	本周均价	较上周
全市批发价	121.22	121.42	0.16%
全市零售价	131.40	131.64	0.18%
锦绣大地玉泉路	119.75	119.30	-0.38%
盛华宏林	118.66	119.22	0.47%
电商平均价	141.22	142.50	0.91%

(北京国家粮食交易中心 王岭)

## 大米市场：传统旺季来临 行情保持稳定

随着天气转凉、在京各大院校陆续开学，加上中秋节节日效应，市场购销进入一年中的消费旺季，销售量较上月明显好转，商家进货积极性也进一步提高。不过，行情并未继续上调。监测数据显示，本周，东北圆粒大米平均批发价格为每500克2.30元；东北长粒大米平均批发价格为每500克2.735元。值得注意的是，往年节日市场礼盒装大米十分畅销，然而今年却下滑明显，出货一般。此外，普通袋装大米销售相对较好一些。由于市场竞争激烈，即使出货较快，商家也很难有提价的空间。

本周一，国家继续向市场投放临储粳稻。从成交结果来看，成交形势趋旺，价格却是涨跌互现。其中，实际成交量约56万吨，较上周提高23%。2012年粳稻成交均价为每吨2939元，上涨12元；2013年粳稻成交均价为每吨3030元，下跌21元。在终端消费需求增长的背景下，部分加工企业需要采购稻谷进行补库，使得国储粳稻成交向好。

大地玉泉路市场信息部负责人刘敬亮分析认为，从往年经验看，本月中旬前后黑龙江产长粒大米将少量上市销售，10月份东北大米将陆续批量上市。由于新一季大米即将收获并上市，在季节性供应充足的情形下，粮商及加工企业整体以观望为主，市场行情也处于“真空”阶段。

对于后市走势，一方面陈粮库存大。在近几年国家收多出少的情形下，大量陈稻仍在粮库中，当前和后后期面临着较大的出库压力，陈稻投放增加市场供给，从而对行情产生消极影响；另一方面时下秋粮粳稻即将进入收获并上市期，季节性供应压力多少对米价上涨构成阻力。在销售进入旺季、原粮供应充足的多空因素交织下，预计新粮上市前北京地区东北大米行情以稳为主。后期应重点关注国储粳稻投放情况以及国家托市收储进度。

(北京锦绣大地玉泉路粮油批发市场 刘敬亮)

## 面粉市场：销售回升 价格上调

随着天气转凉，季节性消费旺季到来，市场购销量逐步回暖。与此同时，本月的中秋节、国庆节节日效应也开始显现。受此影响，近日北京主销区面粉呈现出量价齐升态势。

大地玉泉路市场监测数据显示，与上周相比，河北产“金麦”富强粉批发价格每袋（50斤）85元，上涨2元，涨幅2.41%；北京产“古船”富强粉每袋82元，上涨2元，涨幅2.50%；标准粉每袋78元，上涨3元，涨幅4%；山东产“伊园”富强粉每袋81元，持平。今年以来，原粮小麦价格一路走高，然而在销售不畅的拖累下使得面粉价格上涨乏力。显然，随着近期销售回升，厂家提价意愿进一步增强，面粉出厂价格相应提高。

在终端消费需求回暖的背景下，国家每周定期的临时存储小麦成交量大幅提升，成交价格也有所上调。上周，国家临储小麦成交量13万吨，较上期大幅增加66%；白小麦成交均价为每吨2362元，上涨9元；混合麦成交均价为每吨2388元，上涨13元。

信息部负责人刘敬亮分析认为，从北京市场来看，多数商家对后市行情走势持乐观情绪。主要有两方面因素：一是消费旺季。依据往年运行规律，每年8月下旬至春节前是面粉传统销售旺季。在终端消费需求增加的情形下，为面粉价格提供了有力的支撑。

从往年价格变动形势看,一般情况下面粉价格上涨的主要时间节点集中在9月份和春节前。因此,今年也不例外。二是成本支撑。近月以来玉米价格上涨明显,小麦替代玉米进入饲料行业的数量明显增加,也为小麦价格构成强势支撑。与此同时,截至8月25日,11个小麦主产区各类粮食企业累计收购新产小麦6882万吨,比上年同期增加2104万吨,增幅达四成以上。显然,大量小麦进入国储后,市场上可流通量相应减少也对小麦行情形成助推力。

总体来看,预计短期内北京市场面粉批发价格以稳为主,仍有小幅上调空间。

(北京锦绣大地玉泉路粮油批发市场 刘敬亮)

## 食用油市场:大豆油加速降价

自7月份以来,北京市场大豆油批发价格呈持续小幅下跌态势。随着中秋节临近,在节日效应拉动下购销量有所增加。然而,这并未阻止豆油降价的步伐,近日跌势进一步加快。从北京市场来看,与上周相比,“金龙鱼”大豆油每箱(5L\*4桶)批发价格为155元,下跌9元,降幅5.49%;“汇福”大豆油每箱125元,持平;“绿宝”大豆油每箱152元,下跌11元,降幅6.75%。此外,食用油调和油价格也有所下跌。其中,“金龙鱼”食用调和油每箱214元,下跌2元,降幅0.93%。

从往年运行形势看,中秋、国庆是食用油市场一年中仅次于元旦、春节的黄金销售期,一般情形下,即使国际市场行情疲软,厂家一般也会节前挺价,节后再降。然而,今年却难以阻挡豆油降价的趋势。今年不同于往年主要有两方面原因:一是上半年南美大豆丰产,加上当前美国大豆种植面积高于去年,且8月份天气良好有利于作物生长,全球大豆供给宽松直接导致国际豆类价格一路走低。截止本周四(4日),国际市场豆油价格月环比下跌12%,较6月下旬跌幅高达21%。显然期货市场行情持续、大幅走低,直接导致国内现货市场豆油批发价格跟随降价。二是节日效应拉动力弱于往年。虽然在节日效应下,市场上食用油销售量较前期有所增加。不过受诸多因素影响,节日集中采购现象已不明显。可以说,在旺季不旺的情形下,或多或少令食用油生产企业不得不改变以往节前挺价节后降价的策略。综合来看,在期货市场行情大幅下跌、旺季不旺的双重打压下,大豆油市场行情跌势不止。

面对豆油价格持续下跌的现状,一方面为了减少降价带来的损失,另一方面又要保障客户货源供给,批发商采取了根据销售量来确定进货量的方式,库存量低于往年同期水平。总体来看,由于这一周降价幅度比较明显,因此预计中秋节前后大豆油批发价格或将有阶段性平稳期。

(北京锦绣大地玉泉路粮油批发市场 刘敬亮)

## · 经济新闻 ·

➤ **CBOT 扩张欧洲小麦期货市场** 芝商所正研究推出欧洲磨粉小麦合约,向位于巴黎的泛欧交易所小麦市场展开良性竞争。据悉,芝商所已向法国运营商提出小麦合约的草案,希望在2014年年底启动。芝商所拟推出的合约和泛欧交易所的磨粉小麦合约类

似,将连结法国现货市场。法国是欧盟主要的小麦生产和出口国,芝商所的小麦合约将提供更广泛的交割谷仓选择,以促进市场流动性。

➤ **8月进出口贸易顺差扩大77.8%** 海关总署数据显示,8月中国外贸延续“冰火两重天”的局面,出口增速平稳增长,但进口增速则进一步下滑。8月出口同比增长9.4%,进口同比则下降2.4%。进出口增速大幅背离导致外贸进一步不平衡,贸易顺差在7月创出单月历史新高后,8月继续刷新纪录,贸易顺差498.3亿美元,扩大77.8%。分析人士指出,这将会增加人民币升值压力。且令人担忧的是,进口持续下滑暗示内需疲软,凸显了经济增长仍存隐忧,稳增长政策仍需持续发力。

➤ **10月起全面评价纳税信用** 国家税务总局发布《纳税信用评价指标和评价方式(试行)》,自10月1日起,全国税务系统将据此指标体系,采用年度评价指标得分和直接判级相结合的方式评价纳税人的纳税信用。《指标》分为纳税人信用历史信息、税务内部信息、外部信息三部分。其中,税务内部信息和外部评价信息将直接影响评价结果,而纳税人信用历史信息和外部参考信息目前仅记录,暂不扣分。

➤ **保持定力同时实施定向调控** 国务院总理李克强9日在天津与出席2014夏季达沃斯论坛的中外企业家代表对话交流时表示,下一步,要实现我们的主要预期目标,仍然要在保持定力的同时有所作为,那就是坚持区间调控,实施定向调控,实际上这也是结构性调控,根本上讲是靠改革来激发市场活力,同时增加公共产品的有效供给,并且促进实体经济、新兴产业发展。

➤ **国务院发力降低融资成本** 继国务院8月出台缓解企业融资成本指导意见后,日前国务院副总理马凯在江苏调研时强调,要加快政策落实,进一步降低融资成本。P2P作为互联网金融的关键部分,可以有效降低交易成本,规范民间借贷,受到市场高度关注。预计到2014年底,行业月成交额会超过300亿元,全年累计成交额将达3000亿元。银监会正在研究P2P的监管规则,最快有望年内推出,加速行业有序发展。

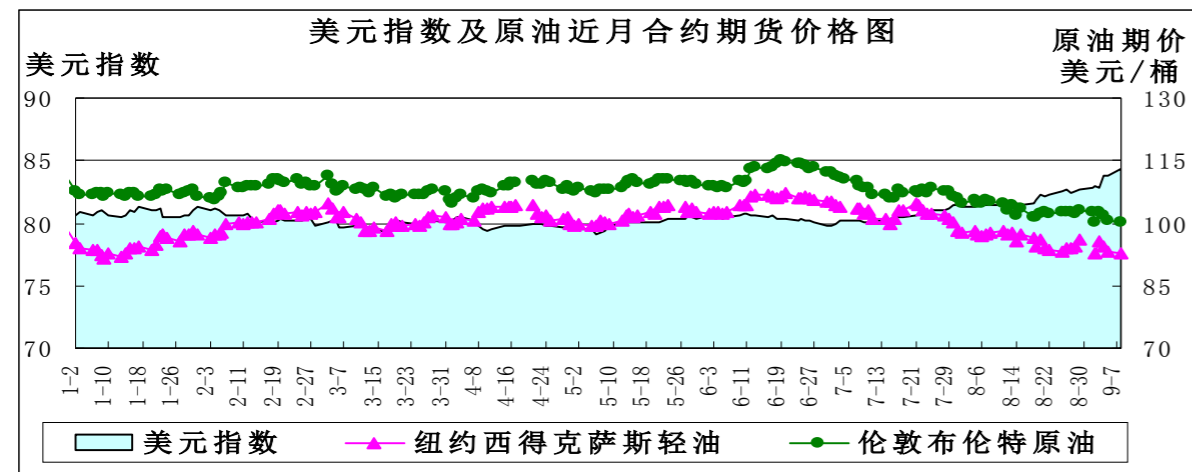
## · 宏观经济 ·

### 欧元意外降息 美元强势上涨

——9月第一周宏观经济分析报告

**简要回顾:** 欧洲央行意外降息,导致欧元兑美元跌至去年7月中旬以来的新低。美元强势上涨,打压以美元计价的原油等大宗商品价格。

#### 一、美元指数上涨



	8月25日	9月1日	9月8日	较上周
美元指数	82.56	82.779	84.302	1.84%
美原油期货价（美元/桶）	93.35	95.96	92.66	-3.44%
伦敦原油期货价（美元/桶）	102.65	102.79	100.2	-2.52%

本周欧洲央行意外降息，导致欧元兑美元跌至去年7月中旬以来的新低。

9月4日欧洲央行（ECB）再度意外宣布降息，以提振经济增长、抵御通缩威胁。将关键再融资利率调降10个基点，至0.05%的纪录新低，同时存款利率和边际贷款利率也分别被调降10个基点至负0.20%和0.30%。同时宣布将从2014年10月份开始购买资产支持证券（ABS）和担保债券。此前欧洲央行在6月份调降了再融资利率和存款利率，把存款利率降至负0.1%，并宣布一项以改善放贷情况为目标的四年期贷款计划。面对经济增长停滞的局面，欧洲央行要继续加大银行资金供应刺激实体经济复苏。宣布降息当日，欧元兑美元创下2011年11月以来最大单日跌幅。

美国的经济状况相对强劲，9月2日美国供应管理协会公布的数据显示，8月份美国制造业指数攀升至59.0，为2011年3月以来最高。美国商务部公布的数据显示，美国7月份建筑支出增长1.8%，增幅为2012年5月以来最大。9月3日美国商务部公布的数据显示，美国7月工厂订单暴增，主要受波音飞机订单飙升所提振。这也表明美国制造业三季度开局良好，从而助推经济复苏。

### 二、美原油期货价小幅下跌

**美原油库存、汽油库存减少：**美国能源信息署（EIA）公布的最新数据显示，截至2014年8月29日当周，美原油商业库存为35957.0万桶，比前一周减少90.5万桶；美汽油库存为20999.2万桶，比前一周减少232.2万桶。

单位：万桶	2014-8-8	2014-8-15	2014-8-22	2014-8-29
美原油库存	36701.9	36254.5	36047.5	35957.0
美汽油库存	21268.9	21327.4	21231.4	20999.2

本周国际油价继续下跌，俄乌可望达成停火协议，欧元区经也许能因此改善，油价于9月3日强劲上涨2.5美元/桶。然而美国劳工节之后夏季驾车旅行高峰结束，炼油厂进行秋季检修为冬季取暖油的生产做准备，美国原油加工量下降，用油需求季节性下降，油价趋于下跌。

同时，美元指数上涨至去年7月以来最高，以美元计价的商品期货对投资者的吸引力下降。美国基准原油期货跌至1月中旬以来最低，布伦特原油期货盘中曾跌破每桶100

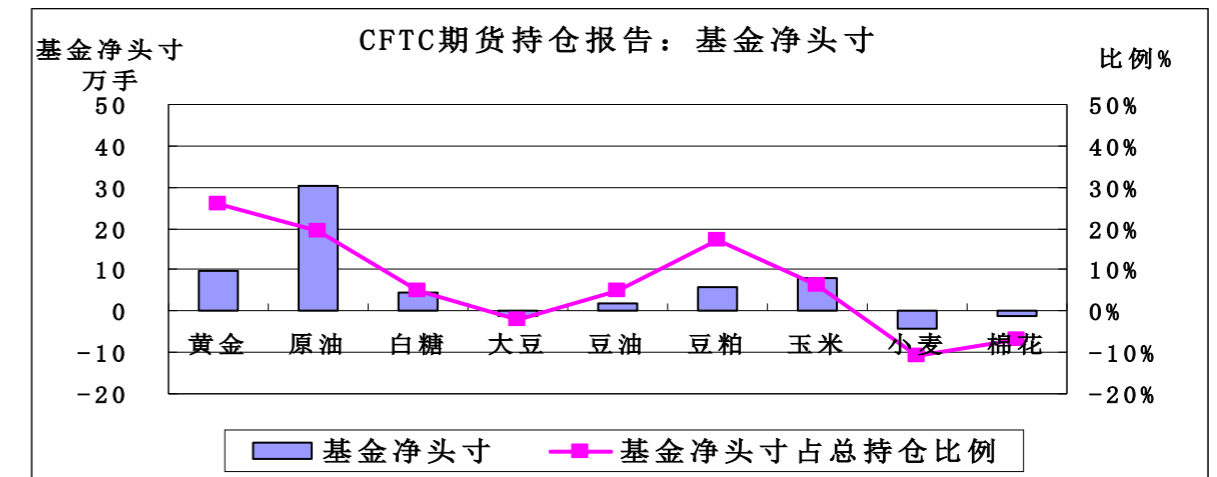
美元，目前下跌至2013年4月以来低点。

今年6月份因地缘政治紧张导致油价飙升了一段时期，但是石油供应并未受到影响。供应充裕将继续限制油价大幅度上涨，利比亚当局已经承认失去对首都的黎波里的控制，但是石油产量继续逐渐正常化，原油价格以弱势为主。

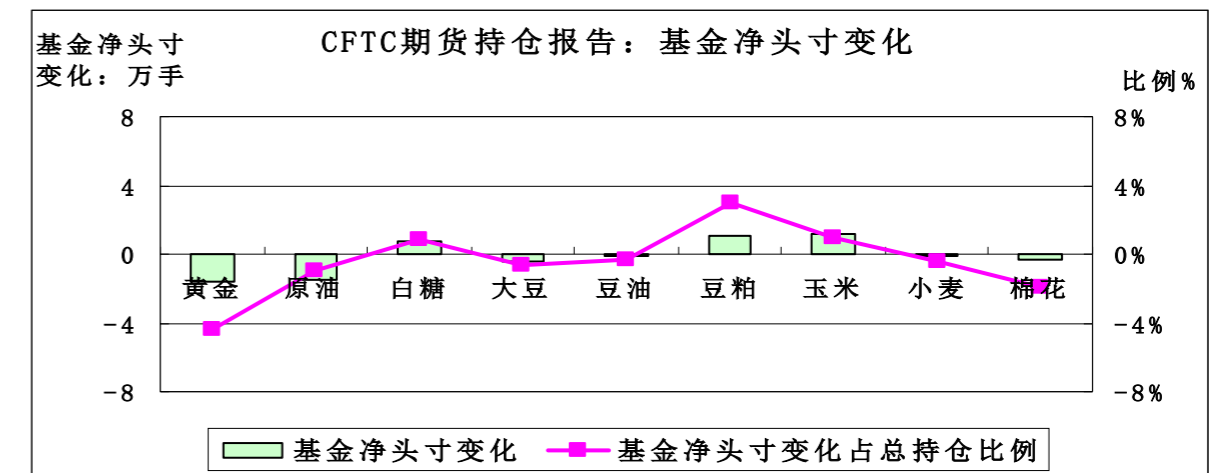
### 三、美国商品期货交易委员会期货持仓报告

美国商品期货交易委员会截至9月2日当周的持仓报告显示，与8月26日当周相比，总持仓增加的品种有6个：黄金增加2.17%、原油增加0.59%、大豆增加3.79%、豆油增加0.31%、豆粕增加5.22%、棉花增加2.38%；总持仓减少的品种有3个：白糖减少0.26%、玉米减少2.82%、小麦减少3.76%。

从基金总头寸来看，9个品种均增加：黄金增加7.49%、原油增加1.65%、白糖增加0.39%、大豆增加2.84%、豆油增加4.16%、豆粕增加11.14%、玉米增加0.27%、小麦增加0.93%、棉花增加1.44%。



从基金净头寸来看，大豆、小麦、棉花为基金净空头寸，其余6个品种为基金净多头寸。从基金净头寸变化来看，9月2日与8月26日当周相比，3个品种的基金净多头寸增加：白糖增加0.82%、豆粕增加3.01%、玉米增加0.94%；其余6个品种的基金净多头寸减少：黄金减少4.38%、原油减少0.97%、大豆减少0.60%、豆油减少0.29%、小麦减少0.40%、棉花减少1.88%。



### 四、后市预测

美元突破84点位上涨至14个月以来的最高点，投资者预计欧洲央行将进一步采取行动扶助欧元区经济，美元有望进一步上涨。世界气象组织（WMO）称，今年出现厄尔尼诺现象的几率要小于三个月前的预期，如果出现厄尔尼诺现象，其强度也可能较弱，加上强势美元的影响，大宗商品价格受到压制。

（北京国家粮食交易中心 杨春懿）

## · 本周推荐 ·

### 中储粮：构筑国家粮油储备安全三条保障线

为贯彻落实中央提出“以我为主、立足国内、确保产能、适度进口、科技支撑”新的粮食安全战略，以及“确保谷物基本自给、口粮绝对安全”的要求，中储粮总公司结合中央储备粮工作实践，围绕储备规模、品种结构和区域布局，提出建立国家粮油“储备安全三条保障线”，进一步健全我国粮食安全保障体系。

耕地红线、水资源红线与粮食储备红线，共同构成国家粮食安全的重要组成部分。“储备红线”是粮食安全应有之义。因此，按照“以中央储备为主、调动地方储备积极性，以谷物为主、兼顾油脂油料，以国产粮为主、适度进口”原则，逐步建立粮油储备安全三条保障线：

一是储备总量保障线。我国粮食生产受资源环境的约束增强，增产潜力有限，消费需求仍将刚性增长，供求将长期处于紧平衡状态，市场化改革后粮价波动更大、更频繁，安全系数提高一些很有必要。建议到2020年，储备库存消费比达到20%。在储备规模中，考虑到储备粮油动用的梯次、效率与职责分工，应以中央储备为主、地方储备为辅。

二是谷物储备保障线。小麦、稻谷、玉米三大谷物品种的储备应占储备库存的85%左右。以谷物为主，小麦、稻谷在谷物储备比例中占大头。在此前提下，根据不同时期市场供应状况和调控需要，灵活掌握小麦、稻谷和玉米储备比例。完善储备布局空间调整，优化储备品种结构，充分利用好粮食资源与仓储资源。同时，在中央储备谷物规模中，以国产粮为主，在国内市场轮换作为主体的前提下，从“适度进口”战略出发研究储备与进出口相结合的运作机制，适度利用国际粮源进行轮换，拓宽国内粮食供应渠道，并发挥储备“蓄水池”的缓冲作用。

三是油脂油料储备保障线。由于油脂市场对外依存度高，市场波动频繁，依靠国际油脂油料资源平衡国内需求将成为新常态，油脂油料库存消费比应达到25%左右，略高于谷物库存消费比。结合中央储备油脂油料仓储加工体系建设，提高油脂油料的安全保障水平。另外，完善海外收储、物流体系建设，在适合的粮食主要出口国通过租赁、合资、独资等方式建立收储基地，建立国际粮油物流通道，重点掌握港口、码头、中转仓等关键物流资源，完善进出口粮油的物流链条，从源头提高国际粮油源掌控能力。

储备安全三条保障线作为健全储备体系功能重要组成部分，能有效发挥储备粮油吞吐调节功能、维护粮食市场稳定的作用，为国家粮食宏观调控与粮食安全筑起一道坚实的防线。

（来源：中储粮总公司）

## · 价格信息 ·

### 国内稻米现货价格

单位：元/吨

地区	等级	价格类型	涨跌	2014/9/10	2014/9/9	2014/9/5	2014/9/4	2014/9/3
<b>早籼稻收购及出库价</b>		01/						
湖南长沙	中 等	收购价	-	2,700	2,700	2,700	2,700	2,700
江西九江	中 等	收购价	-	2,700	2,700	2,700	2,700	2,700
<b>中晚籼稻收购及出库价</b>		02/						
湖南长沙	中 等	出库价	-	2,760	2,760	2,760	2,760	2,760
江西九江	中 等	出库价	-	2,720	2,720	2,720	2,720	2,720
<b>粳稻收购及出库价</b>		03/						
龙江佳木斯	中 等	出库价	-	3,020	3,020	3,020	3,020	3,020
龙江哈尔滨	中 等	出库价	-	3,160	3,160	3,160	3,160	3,160
江苏南京	中 等	出库价	-	3,020	3,020	3,020	3,020	3,020
江苏苏州	中 等	出库价	-	3,000	3,000	3,000	3,000	3,000
安徽合肥	中 等	出库价	-	3,000	3,000	3,000	3,000	3,000
安徽巢湖	中 等	出库价	-	3,000	3,000	3,000	3,000	3,000
吉林长春	中 等	出库价	-20	3,160	3,180	3,180	3,180	3,180
辽宁盘锦	中 等	出库价	-	3,200	3,200	3,200	3,200	3,200
<b>早籼米批发及出厂价</b>		04/						
江西九江	中 等	出厂价	-	3,700	3,700	3,700	3,700	3,700
湖南长沙	中 等	出厂价	-	3,740	3,740	3,740	3,740	3,740
<b>晚籼米批发及出厂价</b>		05/						
湖南长沙	标 一	出厂价	-	3,980	3,980	3,980	3,980	3,980
江西九江	标 一	出厂价	-	3,920	3,920	3,920	3,920	3,920
<b>粳米批发及出厂价</b>		06/						
龙江佳木斯	普通粳米	出厂价	-	4,140	4,140	4,140	4,140	4,140
龙江哈尔滨	普通粳米	出厂价	-	4,420	4,420	4,420	4,420	4,420
吉林长春	普通粳米	出厂价	-20	4,400	4,420	4,420	4,420	4,420
江苏南京	普通粳米	出厂价	20	4,060	4,040	4,040	4,040	4,040
江苏扬州	优质粳米	出厂价	20	4,160	4,140	4,140	4,140	4,140
江苏苏州	普通粳米	出厂价	40	4,040	4,000	4,000	4,000	4,000
安徽合肥	普通粳米	出厂价	-	3,980	3,980	3,980	3,980	3,980
北 京	普通粳米	批发价	-	4,740	4,740	4,740	4,740	4,740
上 海	优质江苏	批发价	-	4,560	4,560	4,560	4,560	4,560
<b>进口大米报价</b>		07/						
泰 国	5%破碎率	FOB	-	422	422	440	445	445
越 南	5%破碎率	FOB	-	445	445	450	450	450
巴基斯坦	5%破碎率	FOB	-	440	440	435	440	440
美国美湾	4-5%破碎	FOB	-	585	585	570	570	575

## 国内小麦现货价格

单位: 元/吨

地区	价格形式	涨跌	2014/9/10	2014/9/9	2014/9/5	2014/9/4	2014/9/3
<b>普通小麦价格</b>	<b>单位:元/吨</b>						
北京地区	进厂价格	-	2,600	2,600	2,600	2,600	2,600
河北石家庄	出库价格	-	2,540	2,540	2,540	2,540	2,540
河北衡水	出库价格	-	2,520	2,520	2,520	2,520	2,520
河北邯郸	出库价格	-	2,520	2,520	2,520	2,520	2,520
山西太原	出库价格	-	2,520	2,520	2,520	2,520	2,520
山西运城	出库价格	-	2,520	2,520	2,520	2,520	2,520
山东德州	出库价格	-	2,520	2,520	2,520	2,520	2,520
山东济南	出库价格	-	2,500	2,500	2,500	2,500	2,500
山东潍坊	出库价格	-	2,500	2,500	2,500	2,500	2,500
山东菏泽	出库价格	-	2,480	2,480	2,480	2,480	2,480
河南安阳	出库价格	-	2,480	2,480	2,480	2,480	2,480
河南郑州	出库价格	-	2,460	2,460	2,460	2,460	2,460
河南漯河	出库价格	-	2,440	2,440	2,440	2,440	2,440
<b>普通小麦进厂价格</b>	<b>单位:元/吨</b>						
河北石家庄	进厂价格	-	2,620	2,620	2,620	2,620	2,620
河北衡水	进厂价格	-	2,630	2,630	2,630	2,630	2,630
河北邯郸	进厂价格	-	2,600	2,600	2,600	2,600	2,600
山东德州	进厂价格	-	2,640	2,640	2,640	2,640	2,640
山东济南	进厂价格	-	2,620	2,620	2,620	2,620	2,620
山东菏泽	进厂价格	-	2,620	2,620	2,620	2,620	2,620
河南新乡	进厂价格	10	2,590	2,580	2,580	2,580	2,580
河南郑州	进厂价格	10	2,570	2,560	2,560	2,560	2,560
河南周口	进厂价格	10	2,550	2,540	2,540	2,540	2,540
<b>冀优 2018 优质小麦</b>	<b>单位:元/吨</b>						
天津地区	进厂价格	-	2,840	2,840	2,840	2,840	2,840
河北石家庄	进厂价格	-	2,830	2,830	2,830	2,830	2,830
河北衡水	进厂价格	-	2,800	2,800	2,800	2,800	2,800
河南新乡	进厂价格	-	2,760	2,760	2,760	2,760	2,760
山东菏泽	进厂价格	-	2,780	2,780	2,780	2,780	2,780
<b>郑麦 366 优质小麦</b>	<b>单位:元/吨</b>						
天津地区	进厂价格	-	2,860	2,860	2,860	2,860	2,860
山东菏泽	进厂价格	-	2,800	2,800	2,800	2,800	2,800
河南郑州	进厂价格	-	2,800	2,800	2,800	2,800	2,800
河南新乡	进厂价格	-	2,780	2,780	2,780	2,780	2,780
河南濮阳	进厂价格	-	2,780	2,780	2,780	2,780	2,780
河南安阳	进厂价格	-	2,780	2,780	2,780	2,780	2,780
<b>济南 17 优质小麦</b>	<b>单位:元/吨</b>						
北京地区	进厂价格	-	2,860	2,860	2,860	2,860	2,860
山东菏泽	进厂价格	-	2,820	2,820	2,820	2,820	2,820
山东潍坊	进厂价格	-	2,820	2,820	2,820	2,820	2,820

## 国内玉米现货价格

单位: 元/吨

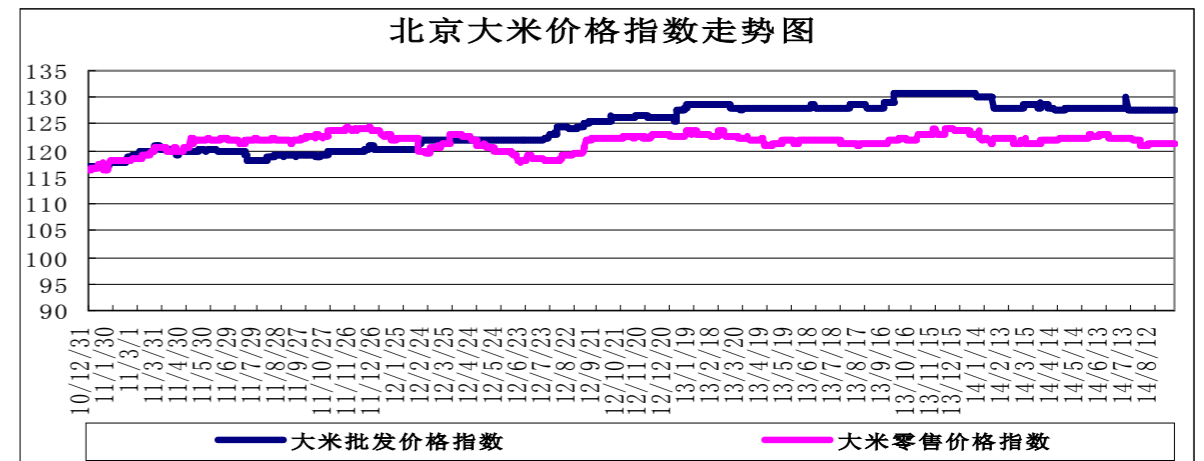
省份及地区	价格类型	涨跌	2014/9/10	2014/9/9	2014/9/5	2014/9/4	2014/9/3
2012年玉米出库价格							
黑龙江佳木斯	出库价格	-	2,250	2,250	2,250	2,250	2,250
黑龙江哈尔滨	出库价格	-	2,330	2,330	2,330	2,330	2,330
黑龙江齐齐哈尔	出库价格	-	2,280	2,280	2,280	2,280	2,280
吉林长春	出库价格	-	2,400	2,400	2,400	2,400	2,400
吉林松原	出库价格	-	2,400	2,400	2,400	2,400	2,400
吉林白城	出库价格	-	2,400	2,400	2,400	2,400	2,400
吉林吉林	出库价格	-	2,390	2,390	2,390	2,390	2,390
吉林四平	出库价格	-	2,420	2,420	2,420	2,420	2,420
内蒙通辽	出库价格	-	2,360	2,360	2,360	2,360	2,360
内蒙古赤峰	出库价格	-	2,360	2,360	2,360	2,360	2,360
辽宁铁岭	出库价格	-	2,400	2,400	2,400	2,400	2,400
辽宁沈阳	出库价格	-	2,400	2,400	2,400	2,400	2,400
辽宁鞍山	出库价格	-	2,400	2,400	2,400	2,400	2,400
辽宁大连	平仓价格	-	2,560	2,560	2,560	2,560	2,560
辽宁锦州	平仓价格	-	2,600	2,600	2,600	2,600	2,600
辽宁营口	平仓价格	-	2,600	2,600	2,600	2,600	2,600
河北秦皇岛	平仓价格	-	2,610	2,610	2,610	2,610	2,610
国标三等玉米进厂价格							
黑龙江绥化	进厂价格	-	2,260	2,260	2,260	2,260	2,260
吉林长春	进厂价格	-	2,390	2,390	2,390	2,390	2,390
吉林松原	进厂价格	-	2,390	2,390	2,390	2,390	2,390
吉林四平	进厂价格	-	2,400	2,400	2,400	2,400	2,400
内蒙通辽	进厂价格	-	2,420	2,420	2,420	2,420	2,420
辽宁铁岭	进厂价格	-	2,440	2,440	2,440	2,440	2,440
辽宁沈阳	进厂价格	-	2,460	2,460	2,460	2,460	2,460
河北秦皇岛	进厂价格	-30	2,540	2,570	2,620	2,620	2,620
河北石家庄	进厂价格	-	2,640	2,640	2,640	2,640	2,640
河北邯郸	进厂价格	-	2,620	2,620	2,620	2,620	2,620
山西忻州	进厂价格	-	2,460	2,460	2,460	2,460	2,460
山西运城	进厂价格	-	2,470	2,470	2,470	2,470	2,470
山东青岛	进厂价格	-	2,710	2,710	2,710	2,710	2,710
山东潍坊	进厂价格	-30	2,680	2,710	2,730	2,730	2,730
山东德州	进厂价格	-	2,720	2,720	2,720	2,720	2,720
山东济南	进厂价格	-	2,710	2,710	2,710	2,710	2,710
山东济宁	进厂价格	-	2,710	2,710	2,710	2,710	2,710
山东菏泽	进厂价格	-	2,700	2,700	2,700	2,700	2,700
山东枣庄	进厂价格	-	2,740	2,740	2,740	2,740	2,740
河南安阳	进厂价格	-	2,600	2,600	2,600	2,600	2,600
河南郑州	进厂价格	-	2,600	2,600	2,600	2,600	2,600
河南商丘	进厂价格	-	2,600	2,600	2,600	2,600	2,600
河南周口	进厂价格	-	2,610	2,610	2,610	2,610	2,610
河南驻马店	进厂价格	-	2,600	2,600	2,600	2,600	2,600
江苏徐州	进厂价格	-	2,620	2,620	2,620	2,620	2,620
江苏连云港	进厂价格	-	2,620	2,620	2,620	2,620	2,620
安徽蚌埠	进厂价格	-	2,520	2,520	2,520	2,520	2,520
陕西渭南	站台价格	-	2,420	2,420	2,420	2,420	2,420
京津地区	进厂价格	-	2,660	2,660	2,660	2,660	2,660

国内豆油现货价格

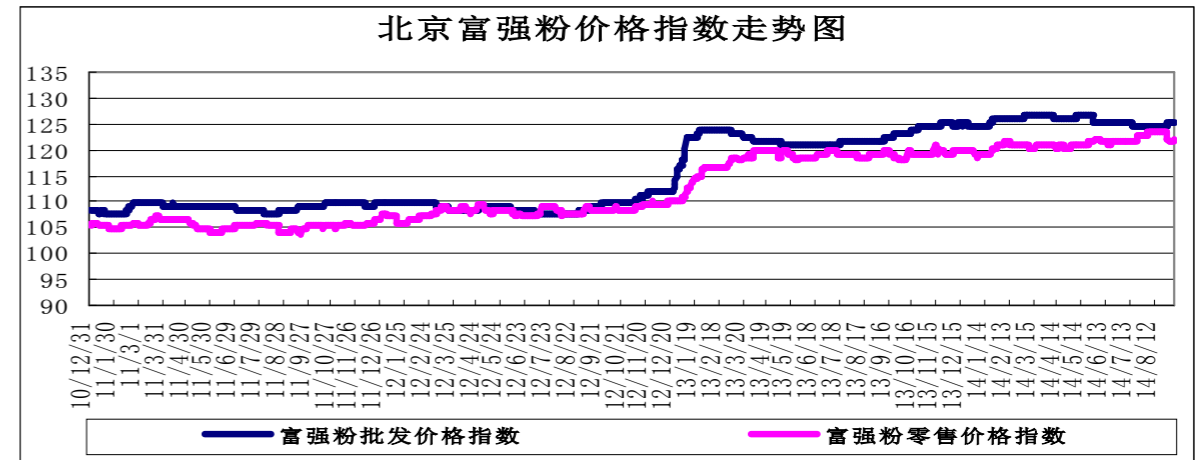
单位：元/吨

省份及地区	价格类型	涨跌	2014/9/10	2014/9/9	2014/9/5	2014/9/4
<b>进口豆油</b>						
天津天津港	交货价格	-100	5,620	5,720	5,720	5,720
山东青岛港	交货价格	-100	5,570	5,670	5,680	5,680
江苏张家港	交货价格	-100	5,680	5,780	5,780	5,780
上海上海港	交货价格	-100	5,680	5,780	5,780	5,780
浙江宁波港	交货价格	-100	5,720	5,820	5,820	5,820
广东黄埔港	交货价格	-70	5,600	5,670	5,670	5,670
<b>国标四级豆油</b>						
黑龙江佳木斯	出厂价格	-	6,100	6,100	6,100	6,100
黑龙江齐齐哈尔	出厂价格	-	6,100	6,100	6,100	6,100
黑龙江哈尔滨	出厂价格	-50	6,100	6,150	6,150	6,150
吉林长春	出厂价格	-50	6,100	6,150	6,150	6,200
辽宁大连	出厂价格	-20	5,700	5,720	5,720	5,720
河北秦皇岛	出厂价格	-20	5,800	5,820	5,820	5,820
京津地区	出厂价格	-30	5,720	5,750	5,770	5,750
河北霸州	出厂价格	-30	5,700	5,730	5,730	5,730
山东博兴	出厂价格	-10	5,720	5,730	5,730	5,750
山东日照	出厂价格	-40	5,700	5,740	5,740	5,760
河南周口	出厂价格	-30	5,960	5,990	5,990	5,990
江苏张家港	出厂价格	-30	5,750	5,780	5,800	5,800
浙江宁波	出厂价格	-50	5,780	5,830	5,880	5,900
广东东莞	出厂价格	-50	5,650	5,700	5,700	5,700
广东湛江	出厂价格	-	5,550	5,550	5,550	5,550
广西防城	出厂价格	-30	5,500	5,530	5,530	5,530
陕西西安	出厂价格	-	6,100	6,100	6,100	6,100
<b>散装一级豆油</b>						
黑龙江哈尔滨	出厂价格	-50	6,200	6,250	6,250	6,250
吉林长春	出厂价格	-50	6,250	6,300	6,300	6,350
辽宁大连	出厂价格	-20	5,800	5,820	5,820	5,820
河北秦皇岛	出厂价格	-50	5,900	5,950	5,950	5,950
京津地区	出厂价格	-80	5,800	5,880	5,900	5,880
河北霸州	出厂价格	-50	5,800	5,850	5,850	5,850
山东博兴	出厂价格	-30	5,830	5,860	5,860	5,880
山东日照	出厂价格	-50	5,800	5,850	5,850	5,880
河南周口	出厂价格	-40	6,080	6,120	6,120	6,120
江苏张家港	出厂价格	-40	5,900	5,940	5,960	5,960
浙江宁波	出厂价格	-50	5,900	5,950	6,000	6,030
广东湛江	出厂价格	-	5,650	5,650	5,650	5,650
广西防城	出厂价格	-20	5,630	5,650	5,650	5,650

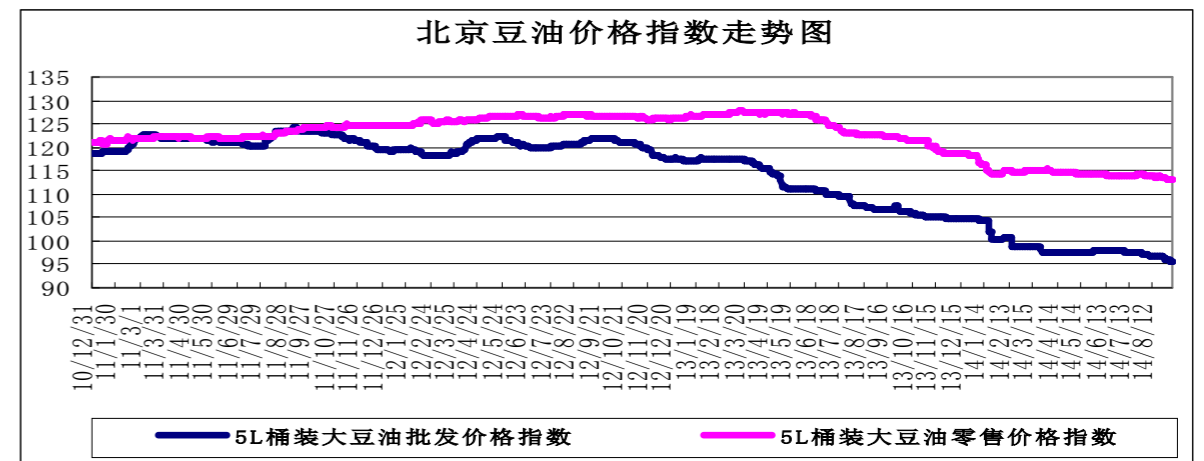
北京市场粮油价格指数图（截至2014年9月5日）



（注：指数以2010年1月4日为100计算）



（注：指数以2010年1月4日为100计算）



（注：指数以2010年1月4日为100计算）