

www.bjgrain.cn

北京国家粮食交易中心

信息部: 63569770
交易部: 63564598
财务部: 63565040
工程部: 63565375

地址: 北京市西城区广安门南街60号荣宁园5号楼
邮编: 100054
传真: 63569003



北京国家粮食交易中心



www.bjgrain.cn

www.bjgrain.cn



www.bjgrain.cn

北京国家粮食交易中心



China and Foreign Countries
Grain and Oil Information



中外粮
油信息



北京市粮食局信息中心
北京国家粮食交易中心

奉献绿色鲜品 关爱生命健康



北大荒米鲜天下

黑龙江省北大荒米业有限公司是按照推进农业产业化经营战略组建的国有控股企业，为黑龙江北大荒农业股份有限公司（股票代码：600598）全资子公司。公司注册资本5.1亿元人民币，拥有国际领先的制米生产线60余条，集聚300多万吨稻谷产业加工规模，延伸了“大米、米糠、稻壳”产业链条，公司生产的“北大荒”系列大米成为绿色食品、有机食品、中国名牌产品，“北大荒”商标也成为中国驰名商标。

公司充分依托基地、规模、品牌三大优势，通过实施“产业化经营、专业化发展、集团化运作、国际化牵动”战略，建立了全国性的营销网络及顺畅安全、均衡供货的物流通道，产品远销到世界40多个国家和地区。目前，公司产品市场占有率、出口量、品牌知名度均居行业前列，成为国内最具有规模的专业稻米加工制造商。

公司地址：黑龙江省哈尔滨市南岗区长江路207号

全国销售电话：400 0086 999

网址：<http://www.china-bdh.com>

北京北大荒米业有限公司

电话：010-61726144

北大荒®
BEIDAHUANG

中国驰名商标



黑龙江省北大荒米业有限公司

HEILONGJIANG BEIDAHUANG RICE INDUSTRY CO.,LTD.



古船

古船相伴 健康永远

中国名牌产品
中国驰名商标



北京古船食品有限公司

北京市西城区广安门内大街316号

邮编 Zip: 100053

电话 Tel: 010-88215656

<http://www.guchuan.com.cn>



为健康的每一天



北京市粮油市场零售价格表

2014年9月17日

单位：元/斤、元/5升

品种	零售价格			
	最高价	最低价	平均价格	比上期%
标一粳米	3.98	1.90	2.68	0.37%
富强粉	2.53	1.50	2.04	0.00%
5升装大豆色拉油	62.00	40.41	52.48	-0.10%
5升装调和油	85.00	63.00	67.98	-0.06%
5升装花生油	149.90	117.50	132.11	0.30%

北京粮油市场批发价格表

2014年9月17日

单位：元/斤、元/5升

批发市场	标一粳米	富强粉	20升装豆油	5升装豆油	5升装调和油	5升装花生油
北京大洋路农副产品批发市场	2.30	1.70	140.00	41.00	58.00	120.00
盛华宏林粮油批发市场	2.48	1.66	128.00	38.72	53.00	119.22
东苇路坤江综合市场	2.45	1.69		45.00	60.50	125.00
锦绣大地玉泉路粮油批发市场	2.35	1.67	129.00	36.56	53.50	119.30
农产品中央粮油批发市场	2.43	1.70		41.70	58.40	115.84
新发地农产品批发市场	2.39	1.67	145.00	40.75	56.00	128.15
怀柔下元农副产品批发市场	2.62	1.66	165.00	46.33	63.10	119.60
南华批发市场	2.64	1.67	164.00	45.89	63.50	120.04
双峪农副产品批发市场	2.60	1.80		45.00		
密云华远市场	2.46	1.70		43.00	60.00	125.00
平谷批发市场	2.30	1.62		39.80	60.00	121.50
顺义石门农副产品批发市场	2.39	1.70	156.00	45.53	63.46	125.86
八里桥粮食批发市场	2.53	1.67	130.50	37.89	55.70	115.55
城北回龙观商品交易市场	2.40	1.64	140.00	38.40	54.80	130.00
昌平水屯农副产品批发市场	2.46	1.64	140.00	40.83	54.60	130.00
日上批发市场	2.41	1.70		41.80	60.00	126.68
全市本期平均价	2.45	1.68	143.75	41.76	58.30	122.78
上期平均价	2.45	1.68	144.35	41.95	58.46	122.18
比上期%	0.00%	0.00%	-0.42%	-0.45%	-0.27%	0.49%

主要电商粮油价格监测周报表

2014年9月17日

单位：元/斤、元/5升

	福临门 东北优质大米		香满园美味 富强小麦粉		金龙鱼 精炼一级大豆油		金龙鱼 二代食用调和油		鲁花 花生油	
	上期价	本期价	上期价	本期价	上期价	本期价	上期价	本期价	上期价	本期价
中粮我买网	3.59	3.59	2.39	2.38	49.90	49.90	61.90	61.90	139.90	139.90
苏宁易购	3.68	3.39					65.80	70.60	148.40	141.90
亚马逊										
国美在线									155.90	159.00
1号店	3.59				47.90	47.90			135.90	139.80
易迅网										
京东商城	3.49	3.49	2.39	2.39	49.80	48.60			139.90	139.90
电商平均价	3.59	3.49	2.39	2.39	49.20	48.80	63.85	66.25	144.00	144.10
较上期	-2.79%		0.00%		-0.81%		3.76%		0.07%	

中外粮油信息

目 录

•本市专稿•

- 新麦续涨动力不足，静待相关政策出台 1
- 新稻上市在即 或将继续增产 3
- 新玉米陆续上市，价格稳中趋弱 5
- 供需报告出台 美豆丰产已成定局 7

•北京市场•

- 北京市成品粮油市场信息周报 10
- 新米少量上市 价格上涨乏力 11

•经济新闻•

- 8月全国财政收入跌破万亿 12

•宏观经济•

- 美农报告利空 期价跌至四年低位 13

•本周推荐•

- 新粮上市承压 节后玉米身价下跌 16

•价格信息•

- 国内稻米现货价格 18
- 国内小麦现货价格 19
- 国内玉米现货价格 20
- 国内豆油现货价格 21
- 北京市场粮油价格指数图（截至2014年9月12日） 22

周 刊
2014年第37期
9月17日出版
准印证号码：
(Z) 2665-981672

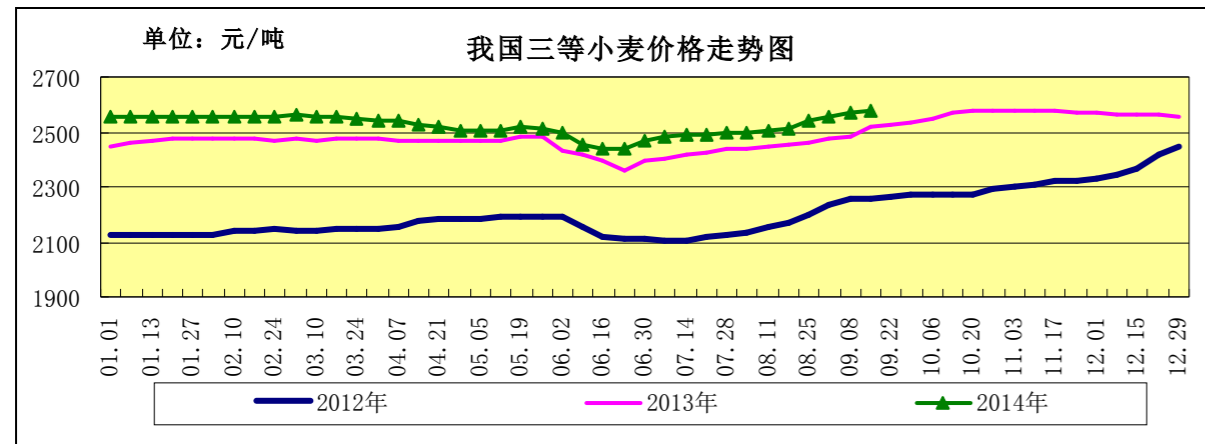
· 本市专稿 ·

新麦续涨动力不足，静待相关政策出台

——九月份第二周小麦市场分析报告

简要回顾：目前，新麦收购庞大，市场流通粮源偏紧，用粮企业多采购临储小麦进行替代，新麦价格续涨动力不足，面粉、副产品价格稳中有涨，临储小麦交易成交较好，期货市场内外普跌。

一、小麦行情汇总



	9月1日	9月9日	9月15日	较上周
全国小麦价格	2557	2571	2574	0.12%
小麦价格指数	126.65	127.34	127.49	0.12%

(小麦价格指数以2010年初的2019元/吨为基期指数)

【托市收购新麦2500余万吨】

据国粮局统计，截至9月10日，河南、山东等11个小麦主产区各类粮食企业累计收购新产小麦7120万吨，比上年同期增加1943万吨。其中托市收购新麦总量超过2500万吨

【普优麦价差170-230元/吨】

近期，由于新麦价格偏高，用粮企业采购临储小麦替代新麦，使得新产普麦续涨动力减弱，局部地区普麦回落优麦上涨，普优麦价差跨度拉大到170-230元/吨。

截至9月15日，河北石家庄地区新麦入厂价2620元/吨，与上周持平；山东德州地区新麦入厂价2630元/吨，较上周的2640元/吨下降0.38%；河南新乡地区新麦入厂价2610元/吨，较上周的2580元/吨上涨1.16%。

截至9月15日，河北石家庄地区新产藁优2018优质小麦入厂价为2850元/吨，较上周的2830元/吨上涨0.71%；河南新乡地区新产郑麦366入厂价为2780元/吨，与上周持平；山东潍坊地区新产济南17三等入厂价为2820元/吨，与上周持平；北京地区新产济南17三等入厂价为2860元/吨，与上周持平。

二、面粉及副产品市场行情

本周，面粉加工企业开机率进一步提高，据悉大型粉厂开满车加工，中小型粉厂开机率约在50%左右。小麦原粮价格高位坚挺，季节性消费旺季拉动需求，使得部分地区

面粉、麸皮价格略有上涨。

面粉及副产品价格对比表

单位：元/吨

		9月1日	9月9日	9月15日	较上周
面粉	河北石家庄	3130	3130	3150	0.64%
	山东济南	3070	3070	3080	0.33%
	河南郑州	3040	3040	3040	0.00%
次粉	河北石家庄	2000	2000	2000	0.00%
	山东济南	2020	2020	2020	0.00%
	河南郑州	2040	2040	2040	0.00%
麸皮	河北石家庄	1760	1760	1760	0.00%
	山东济南	1730	1730	1750	1.16%
	河南郑州	1790	1790	1800	0.56%

三、临储小麦交易汇总

9月16日，临储小麦交易会计划量50.23万吨，较上周的50.83万吨减少1.18%；成交量16.84万吨，较上周的20.37万吨减少17.33%；成交率33.53%，较上周的40.07%减少6.54个百分点。其中河南小麦成交均价2415元/吨，较上周的2418元/吨下降0.12%。

四、小麦期货市场内外普跌

美国芝加哥期货交易所：本周，美麦期指继续明显下跌，全球小麦供应充足，美元强势走高，美国小麦出口竞争力下降等因素抑制美麦行情。截至9月15日，美麦期指509.6美分/蒲式耳，较上周的542美分/蒲式耳下降5.98%。

中国郑州商品交易所：本周，国内小麦期货价格稳中有跌，截至9月15日，郑麦期指2704元/吨，较上周的2727元/吨下降0.84%，本周持仓量缩减6000余手。

五、本市富强粉购销回暖，价格稳定

本周，本市面粉购销较为旺盛，批发市场库存相对较多，批零价格保持平稳。

北京市富强粉市场价格对比表

单位：元/吨

	9月1日	9月9日	9月15日	较上周
全市批发价	3360	3360	3360	0.00%
全市零售价	4060	4080	4080	0.00%
古船出厂价	3360	3360	3360	0.00%
益海出厂价	3300	3300	3300	0.00%
今麦郎出厂价	3320	3320	3320	0.00%
五得利批发价	3360	3360	3360	0.00%

六、后期预测

目前用粮企业阶段性备货告一段落，小麦市场供求格局略有缓解，新麦续涨动力不足。小麦玉米比价走势、明年小麦托市收购价格提高幅度、2014年小麦投放政策将决定后期小麦价格的上涨空间。

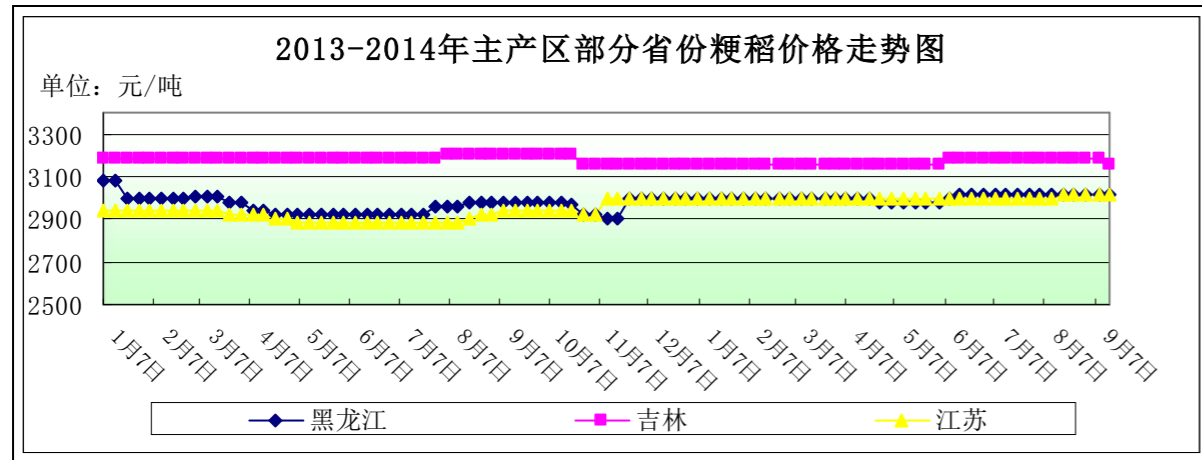
(北京市粮食局信息中心 魏婷)

新稻上市在即 或将继续增产

——九月第二周稻米市场分析报告

简要回顾：本周，国内稻米市场整体较为稳定。新稻上市在即，媒体反馈情况来看，继续增产的可能性较大。

一、国内粳稻市场行情



单位：元/吨	9月9日	9月15日	较上周
黑龙江	3020	3020	0%
吉林	3180	3160	-0.63%
江苏	3020	3020	0%

东北地区：本周，东北地区粳稻价格基本保持稳定，市场主要受到大米需求清淡及粳稻供应青黄不接共同影响。部分企业准备为即将到来到的“金九银十”的粮食消费旺季备货，采购愿望略有提高，东北地区国储粳稻销售成交情况略有好转。

据黑龙江省农委介绍，今年黑龙江省水稻生产形势总体较好，但需要关注早霜时间。另据新华网报道，黑龙江省部分地区早熟水稻在8月底就已经开始收割，以哈尔滨市通河县为例，8月31日就开始收割，刷新了该地区最早开镰的时间。凤凰网报道，辽宁盘锦地区农户表示，今年水稻生长情况很好，亩产要高于去年。

截止到9月15日，黑龙江省佳木斯地区中等粳稻出库价为3020元/吨，较上周持平；哈尔滨地区中等粳稻出库价为3160元/吨，较上周持平；吉林长春地区中等粳稻出库价为3180元/吨，较上周略跌20元/吨；辽宁盘锦地区中等粳稻出库价为3200元/吨，均较上周持平。

南方地区：本周，南方地区粳稻价格基本平稳。随着库存的消耗，南方地区粳稻市场流通粮源数量进一步降低，拉动部分地区价格出现上涨，但总体上涨动力并不充足，一方面是早籼稻处于收购期，新季中晚稻也上市在望，另一方面是国储销售每周持续进行，有粳稻品种，对供应形成了补充。安徽等地新季粳稻早熟品种已经开始上市，加工企业是采购主力，价格相对较高。

截止到9月15日，江苏南京地区中等粳稻出库价为3020元/吨，苏州地区中等粳稻出库价为3000元/吨，安徽合肥地区中等粳稻出库价为3000元/吨，均较上周持平。

二、国内籼稻市场行情

本周，早籼稻收购进入尾声，部分地区中籼稻零星上市，由于上市数量还不多，价

格差异相对较大，湖北武汉地区中籼稻收购价在2860元/吨左右，湖南益阳地区中籼稻收购价则达到3100元/吨。目前加工企业是主要的收购主体，以质论价。

据粮食业内人士估计，今年南方地区籼稻供应能力较上年有所提高，库存压力较大，特别是进口米数量已经登上新的台阶，未来市场行情难以出现大涨大跌，以国有企业为龙头平稳收购的可能性较大。

主产区籼稻价格行情表

单位：元/吨

单位：元/吨	品种	9月9日	9月15日	较上周
安徽	早籼稻	2700	2700	0%
	中晚籼稻	2740	2740	0%
江西	早籼稻	2700	2700	0%
	中晚籼稻	2770	2770	0%

三、国内粳米市场行情

产销区粳米价格行情表

单位：元/吨

地点	价格类型	9月9日	9月15日	较上周
黑龙江	出厂价	4140	4140	0%
吉林	出厂价	4420	4400	-0.45%
安徽	出厂价	3980	3980	0%
江苏	出厂价	4040	4060	0.50%
北京	批发价	4900	4900	0%
	零售价	5340	5380	0.75%

1、产区粳米生产情况

本周，国内粳米价格基本保持平稳，部分地区略有波动。新稻上市在即，企业备货愿望开始增加，少数企业已经采购新稻赶制“尝鲜米”，价格相对较高。此外由于市场流通粮源数量相对偏低，部分企业转向采购国储销售，拉动国储成交率略有提高。

截止到9月15日，黑龙江省佳木斯地区普通粳米出厂价为4140元/吨，哈尔滨地区普通粳米出厂价为4420元/吨，吉林长春地区普通粳米出厂价为4420元/吨，江苏南京地区普通粳米出厂价为4000元/吨，安徽合肥地区普通粳米出厂价为3980元/吨，均较上周持平。

2、北京市场大米销售情况

本周，北京市大米批发、零售价格保持平稳。从往年情况来看，9月中旬新米就能开始在北京地区上市，今年如期上市。据锦绣大地玉泉路粮油批发市场反馈消息来看，目前黑龙江延寿产的新季长粒大米已经上市，批发价为142元/袋，而去年同期为152元/袋，前年更是高达158元/袋，反映出市场需求较为一般。

截止到9月15日，锦绣大地玉泉路粮油批发市场大米批发平均价为4700元/吨，盛华宏林粮油批发市场大米批发平均价为4960元/吨，城北回龙观商品交易市场大米批发平均价为4800元/吨，均较上周持平。

四、近期国家临储交易情况

本周，国家临储交易会继续进行，东北粳稻交易略有提高；中晚稻销售数量有所下降；早籼稻最低收购价已启动，国家于7月下旬暂停了早稻的销售。

9月12日，国家临时存储稻谷竞价销售交易会计划销售稻谷1504339吨，实际成

交81476吨,成交率5.42%,其中:粳稻计划销售201739吨,实际成交46989吨,成交率23.29%,成交均价3054元/吨;中晚籼稻计划销售1302600吨,实际成交34487吨,成交率2.65%,成交均价2701元/吨。

9月15日,国家临时存储粳稻销售竞价交易会计划交易国家临时存储粳稻825724吨,实际成交76530吨,成交率9.27%,成交均价3024元/吨,其中,2012年粳稻计划销售311642吨,实际成交10793吨,成交率3.46%,成交均价2947元/吨;2013年粳稻计划销售514082吨,实际成交65737吨,成交率12.79%,成交均价3037元/吨。

9月15日,国家临时存储粳稻挂牌销售交易会计划销售粳稻1668803吨,全部流拍。

五、后期预测

南方地区早稻在托市政策支持下,价格将保持稳定;中晚稻有限的需求难以支持价格上涨;东北地区粳稻暂时以稳为主,新稻上市后启动最低收购价的可能性较大。

(北京国家粮食交易中心 程汲)

新玉米陆续上市,价格稳中趋弱

——九月第二周玉米市场分析报告

简要回顾:

本周,玉米全国平均价格小幅下跌。随着华北地区新玉米逐渐上市,市场供给偏紧的状况有所改善,华北产区以及南方销区玉米价格将随着华北新季玉米的陆续上市以及深加工等下游企业下调收购价格而逐渐趋于弱势。

一、玉米全国平均价格

截止到9月15日,玉米全国平均价格为2685元/吨,较上周的2713元/吨,下跌28元,跌幅为1.03%。

东北地区玉米价格:

长春地区玉米入厂价格为2520元/吨,与上周相比持平;哈尔滨地区玉米入厂价格2430元/吨,沈阳地区玉米入厂价格为2570元/吨,均与上周相比持平。

华北地区玉米价格:

石家庄饲料厂家玉米进厂价格为2680元/吨,较上周的2750元/吨,下跌70元,跌幅为2.55%;青岛玉米饲料厂家收购价格为2720元/吨,较上周的2750元/吨,下跌30元,跌幅为1.09%;郑州玉米进厂价格为2780元/吨,与上周相比持平。

港口地区玉米价格

大连港口地区玉米价格为2610元/吨,较上周2620元/吨,下跌10元,跌幅为0.38%;蛇口港玉米报价为2720元/吨,与上周相比持平。

北京地区玉米价格:

北京地区饲料厂家玉米散收价格2700-2720元/吨,市场粮源较少,货源以临储拍卖进口玉米为主到厂价格为2570-2580元/吨。目前用部分小麦替代玉米,仅为禽饲料使用,目前小麦收购价格2680-2700元/吨。旱情仍作用玉米市场,玉米期现货市场价格仍保持坚挺。

(以上价格均为国产二等玉米价格)

深加工企业收购价格

企业名称	9月8日	9月16日	涨/跌幅
长春大成	2150	2150	0
松原赛力事达	2240	2240	0
公主岭黄龙	2180	2180	0
榆树中粮	2260	2260	0
公主岭中粮生化	2180	2180	0
黑龙江华润	2130	2130	0
黑龙江青冈龙凤	2100	2100	0
山东西王淀粉	2570	2540	-1.17%
河北宁晋建民	2540	2390	-5.91%

本周国内酒精价格维持平稳震荡运行,报价维持偏强态势,但节后酒精需求走软,局部地区企业出货意愿偏强。受玉米价格高企影响,行业开工率恢复受限维持低位,生产企业等待新粮上市供应降低成本。国产DDGS价格小幅下跌,饲料养殖需求放缓,加之豆粕价格持续走低,企业报价有所调整,实际成交可议。华北地区新粮上市在即,区域开工率或将上升,局部酒精及DDGS价格或将走弱。东北地区受成本支撑,价格下行空间有限,未来或将随市场小幅震荡调整。下游需求疲软,因前期备货致近期采购意愿不强,多持观望心态提货较少、走货不佳成交量差或不利于酒精价格高位运行。

二、国内外期货市场

大连商品交易所:

从期现价格来看,期货价格弱于现货价格,使得期货价格进一步向下运行的动力减弱。由于市场旧作粮源集中,新作尚未集中入市,因此,这种期货弱于现货的现象仍将作为季节性因素表现。建议投资者调整策略,逢高入场的空单可作波段性止盈了结,规避下周可能出现的早霜炒作

截止到9月15日,大连商品交易所玉米期货指数2382元/吨,较上周的2385元/吨,下跌3元,跌幅为0.13%。

CBOT 玉米期货交易所:

美国玉米期货周五小跌,连跌第三周,交易商说,因小麦价格走低。

芝加哥期货交易所(CBOT)玉米期货仍高于上日触及的四年低位。美国农业部(USDA)在周四发布的月度供需报告中上调了美国玉米产量预估,之前的预估已经为创纪录水平,这一消息拖累玉米下跌。

担心本周霜冻和低温将可能损害美国中西部作物种植带北部和西部的作物,这为玉米价格提供了有限的支撑。

截止到9月15日,CBOT玉米期指349美分/蒲式耳,与上周相比持平。

三、热点关注

1、东北三省跌势明显 后期生猪价格下跌或继续

今日全国生猪均价14.29元/公斤,全国瘦肉型生猪均价14.78元/公斤。数据监测系统显示,上周末全国瘦肉型生猪价格小幅下跌,从14.87元/公斤下滑到14.78元/公斤,日均跌幅约0.05元/公斤。东北三省猪价跌幅较明显,特别是黑龙江省生猪价格中秋节后下跌0.5元/斤,辽宁省瘦肉型生猪价格在7元/斤左右,近两日或持稳。目前全国生猪价格与8月中旬猪价持平,距离节前最高价15.16元/公斤尚有0.4元/公斤的空间,需要

一段时间去追平。

北方猪价震荡运行，屠宰企业屠宰量稍提量，各地区储备肉投放进行中，需求低迷，目前猪价震荡，业内人士均反映生猪价格走势不明朗，观望氛围增加，养殖户观望等待中压栏现象增多。需求低迷，供应不缺，短期内猪价难有明显上涨势头，弱势稳定为主，微幅下跌仍存在，少数地区上涨。

2、东北临储玉米成交率大幅下滑

从东北临储玉米成交率来看，吉林、内蒙和辽宁2013年粮源成交率已不复早期，黑龙江低品质玉米拍卖更是不如人意。具体来看：吉林省计划销售玉米1198422吨，实际成交347393吨，成交率28.99%。内蒙古计划销售玉米533079吨，实际成交242503吨，成交率45.49%，辽宁计划销售2013年玉米399356吨，实际成交182669吨，成交率45.74%，最高成交价2470元/吨，最低成交价2400元/吨，成交均价2422元/吨；黑龙江计划销售玉米2512874吨，实际成交155631吨，成交率6.19%。南方移库玉米成交率继续下降，江苏、贵州、江西和湖南移库玉米成交率均未超过6%，其中，贵州和湖南地区流拍。截止到9月11日，我国临储玉米累计成交2426万吨，东北临储余粮降至6600万吨以下，部分前期参与拍卖的贸易商开始积极销售存粮，市场压力逐步显现。当然，短期来看，由于华北、东北玉米尚未进入大规模收获上市阶段，市场整体下行压力仅限于局部，且不排除出现阶段性优质玉米抢购，但新陈玉米换季价格下降走势已经逐步展开。

四、结论

预计后市国内玉米价格将整体将偏弱运行。

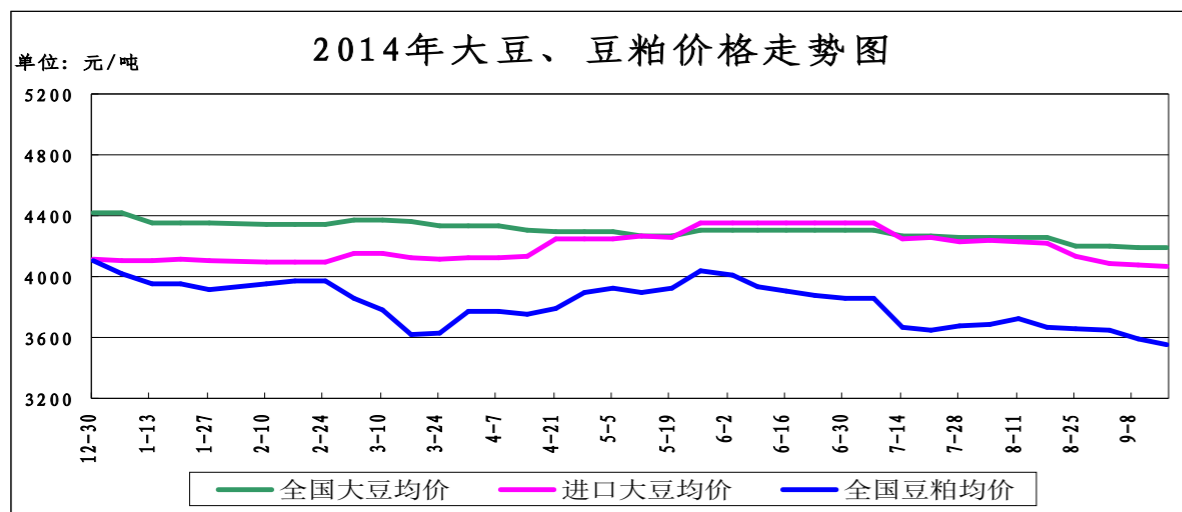
(北京市粮食局信息中心 王婷婷)

供需报告出台 美豆丰产已成定局

——九月第二周油脂、油料市场分析报告

简要回顾：本周重点关注周后期美国农业部报告的出台，产量如期上调，美豆质量较好。国内油脂市场表现弱势运行。

一、大豆、豆粕市场行情：



截止9月8日，全国大豆平均价格为4189元/吨，较上周的4192元/吨，下降了3元/

吨，跌幅为0.07%。

国储成交情况：9月9日在安徽粮食批发市场及其联网市场举行的国家临时存储大豆竞价销售交易会顺利结束。本次交易会计划销售大豆341571吨，实际成交139291吨，成交率40.78%，其中：2010年大豆计划销售141927吨，实际成交113876吨，成交率80.24%，成交均价4128元/吨；2011年大豆计划销售199644吨，实际成交25415吨，成交率12.73%，成交均价4059元/吨。

分省成交情况如下：内蒙古：计划销售大豆87778吨，实际成交7668吨，成交率8.74%，其中：2010年大豆计划销售28051吨，全部流拍；2011年大豆计划销售59727吨，实际成交7668吨，成交率12.84%，最高成交价4040元/吨，最低成交价4000元/吨，成交均价4005元/吨。

黑龙江：计划销售大豆154487吨，实际成交131623吨，成交率85.2%，其中：2010年大豆计划销售113876吨，全部成交，最高成交价4600元/吨，最低成交价3880元/吨，成交均价4128元/吨；2011年大豆计划销售40611吨，实际成交17747吨，成交率43.7%，最高成交价4160元/吨，最低成交价3970元/吨，成交均价4082元/吨。

辽宁：计划销售2011年大豆99306吨，全部流拍。

1、国产大豆市场行情：

东北产区大豆收购价格表

单位：元/吨	9月8日	9月15日	较上周
哈尔滨	4100	4100	0%
佳木斯	4200	4200	0%

本周，产区大豆市场行情持续稳定。黑龙江产区油厂收购意愿总体较低，市场处于消费淡季，购销局面仍显清淡。

2、进口大豆市场行情：

本周，我国进口大豆价格呈现波动下行趋势，截止到9月15日，进口大豆均价为4067元/吨，较上周的4075元/吨，下降了8元/吨，跌幅为0.2%。

本周，美国农业部在九月供需月报中符合预期地上调了美豆单产和产量预估值，进一步确认了美豆新作创纪录丰产格局。

目前国际大豆市场仍将讨论大豆猝死综合症(SDS)在美国中西部产区的出现，密苏里、衣阿华、伊利诺伊以及明尼苏达均有报告。SDS在某些产区高于正常状态的爆发，不能定论为全国范围内爆发。距离大豆成熟仅有2-3周时间，因而此疫病对于大豆产量造成的损害总体有限；而部分产区的美豆单产受损部分，或可以由其他产区单产增长部分来弥补。

今年8月，美国中西部产区天气较好，非常有利于大豆的生长，市场缺乏炒作题材，播种面积创纪录叠加单产创纪录的预期，打压价格不断走低。现阶段美国南部的早播大豆已经开始收割，美豆单产创纪录的概率很大。未来10天的天气预报中并没有显示大豆作物主产区气温会显著偏低，这意味着市场担忧的早霜炒作很可能会落空；而美国大豆丰产的整体预期，将会导致美豆价格在可预测的未来继续承压。

截止到9月12日，芝加哥期货交易所(CBOT)大豆期货市场收盘坚挺上扬，因为气象预报显示周末期间中西部地区可能出现霜冻天气，空头回补活跃。截至收盘，大豆期货上涨0.50美分到29.50美分不等，其中11月期约收高3.75美分，报收985.25美分/蒲式耳。1月期约收高4.25美分，报收992.50美分/蒲式耳。3月期约收高4.75美分，报收998.50美分/蒲式耳。美国农业部周四预计今年美国大豆平均单产为46.6蒲式耳/

英亩，高于上月预测的45.4蒲式耳/英亩。相比之下，分析师的预测为46.3蒲式耳/英亩。

截止到2014年9月15日，我国港口上月结转库存为651.57万吨，目前本周到港321.82万吨。

(数据来源汇易网)

进口大豆在部分港口的分销价格行情走势

单位：元/吨	9月8日	9月15日	较上周
大连港口	4150	4150	0%
天津港口	4100	4100	0%
青岛港口	3750	3700	-1.33%
张家港港口	4150	4150	0%
宁波港口	4150	4150	0%
广州港口	4150	4150	0%

3、豆粕市场行情：

本周，截止9月15日，全国豆粕平均价格为3551元/吨，较上周的3592元/吨，下降了41元/吨，跌幅为1.14%。

本周，国内豆粕现货市场总体表现跟盘振荡，承压于国际大豆市场偏空大环境之下，而部分厂商压价销售使得市场价格进一步承压，未来9、10月份国内进口大豆到港量或低于预期，在国内饲料养殖需求总体有所恢复以及蛋白原料缺口依然存在的背景下，使得国内油厂仍对中短期豆粕现货走势有所期待。但由于外盘大豆市场丰产格局基本明朗、美豆期价也仍在继续找寻收获低点，因而国内豆粕现货即使有所反弹、高度也将总体有限，反弹难以持续演绎至反转，预计在美国农业部九月供需报告前将持续拉锯行情。国内终端采购方仍应继续控制库存，大跌急跌方可持续买入，不宜多买追涨追仓。

二、豆油市场行情：

单位：元/吨	9月8日	9月15日	较上周
全国一级豆油均价	5883	5883	0%
全国四级豆油均价	5834	5821	-0.22%

1、天津四级豆油价格对比表

单位：元/吨	9月8日	9月15日	较上周
天津四级豆油价格	5700	5650	-0.88%

2、进口毛豆油情况

单位：元/吨	9月8日	9月15日	较上周
巴西	6382	6392	0.88%
阿根廷	6400	6543	2.23%

本周，周前期由于USDA报告公布在即，国内外豆油市场仍在继续寻找底部；周后期报告之后的国内外油脂市场继续下行的压力暂时有所缓解，不排除有反弹的可能。但目前国内外油脂市场整体相对利空的局面难以改变。

2014年9月10日，马来西亚棕榈油局中午发布的是最新报告显示，八月底马来西亚棕榈油库存比上月激增22.19%至205万吨，八月份马来西亚毛棕榈油产量比上月增长21.98%，为203万吨，远高于市场预期的190万吨~195万吨。

三、后期预测：

大豆：预计短期内维持平稳运行。

豆粕：预计短期内豆粕市场跟随饲料需求的回暖价格有所反弹，但是幅度有限。

豆油：预计短期内豆油价格仍然在供需失衡的格局下，以弱势格局运行为主基调。
(北京国家粮食交易中心 叶研)

· 北京市场 ·

北京市成品粮油市场信息周报

根据市粮食局信息中心监测结果显示，本周(2014.9.8-2014.9.12)我市粮油市场交易正常，货源充足，米、面、油价格基本保持平稳。

北京市场粳米价格情况

单位：元/斤	上周均价	本周均价	较上周
全市批发价	2.45	2.45	0.00%
全市零售价	2.67	2.68	0.37%
锦绣大地玉泉路	2.35	2.35	0.00%
盛华宏林	2.48	2.48	0.00%
电商均价	3.59	3.59	0.00%

北京市场富强粉价格情况

单位：元/斤	上周均价	本周均价	较上周
全市批发价	1.68	1.68	0.00%
全市零售价	2.03	2.04	0.49%
锦绣大地玉泉路	1.67	1.67	0.00%
盛华宏林	1.66	1.66	0.00%
电商均价	2.39	2.39	0.00%

北京市场 20L 桶装豆油价格情况

单位：元/斤	上周均价	本周均价	较上周
全市批发价	144.35	144.35	0.00%
锦绣大地玉泉路	129	129	0.00%
盛华宏林	128	128	0.00%

北京市场 5L 桶装一级豆油价格情况

单位：元/斤	上周均价	本周均价	较上周
全市批发价	42.03	41.95	-0.19%
全市零售价	52.53	52.52	-0.02%
锦绣大地玉泉路	37.03	37.03	0.00%
盛华宏林	38.72	38.72	0.00%
电商均价	47.73	49.20	3.08%

北京市场 5L 桶装食用调和油价格情况

单位：元/斤	上周均价	本周均价	较上周
全市批发价	58.49	58.46	-0.05%
全市零售价	68.02	68.02	0.00%
锦绣大地玉泉路	53.5	53.5	0.00%
盛华宏林	53	53	0.00%
电商均价	63.85	63.85	0.00%

北京市场 5L 桶装花生油价格情况

单位：元/斤	上周均价	本周均价	较上周
全市批发价	121.42	122.32	0.74%
全市零售价	131.64	131.71	0.05%
锦绣大地玉泉路	119.3	119.3	0.00%
盛华宏林	119.22	119.22	0.00%
电商均价	142.50	144.00	1.05%

(北京国家粮食交易中心 程汲)

新米少量上市 价格上涨乏力

本月上旬开始,东北主产区早熟稻开始收割并少量上市,这意味着新粮收获季即将全面展开。据了解,今年东北地区粳稻种植面积增加,且作物长势整体较好,有望继续实现丰产。在国储陈粮规模大、新粮即将上市的双重压力下,导致市场行情上涨乏力。

在中秋、国庆双节效应拉动下,本月粳米市场正式进入一年中的传统旺季,出货量较上月明显增长。不过,其行情走势却呈平稳运行态势。北京地区专业粮油批发市场大地玉泉路市场监测数据显示,目前,东北产圆粒粳米平均批发价格为每500克2.30元;东北长粒粳米平均批发价格为每500克2.735元(注:剔除新米价格因素)。

大地玉泉路市场信息部负责人刘敬亮介绍,近日东北新米已开始上市销售,此批大米产地为黑龙江延寿县,属于长粒大米。由于是早熟稻,且并未开始大面积收割,因此上市量较少。值得注意的是,但与往年有所不同的是,今年新米上市初期价位明显低于往年水平,此外新陈米价差也进一步缩小。据市场上销售新米的商家介绍,前两年新米刚上市时每袋(50斤)批发价格均在150元以上,而今年却只有142元左右,便宜了十多块钱。此外,目前同一品牌去年产大米价位在140元左右,新陈米价差也缩小至两三块钱。刚刚过去的中秋节,中、高档礼盒装销售形势明显弱于往年,因为礼盒装大米基本上都是长粒大米,因此受终端需求下滑的影响,多少令主产区加工企业采购新稻的积极性下降,进而导致新稻及新米价格相对较低。

受此影响,多数批发商对后市行情产生谨慎情绪。通过走访了解,当前仅有几家批发商在销售新米,而更多商家则表示再观望一段时间,国庆节前不打算采购新米。虽然普遍认为米价虽上涨乏力,但下跌也比较困难。

本周,国家继续向市场投放临储粳稻。从成交结果看,成交量大幅增加,价格也有小幅上涨。此次,实际成交量约7.6万吨,较月初提高37%,较上月大幅提高149%。其

中,2012年产粳稻成交均价为每吨2947元,较月初上涨8元;2013年产粳稻成交均价为每吨3037元,较月初上涨7元。值得注意的是,国家将今年新产粳稻最低收购价格提高至每500克1.55元。从成本角度看,陈稻则具有一定的优势,这或许是国储粳稻成交持续向好的主要原因之一。

对于后市行情走势,大地玉泉路市场信息部负责人刘敬亮分析认为,当前市场呈现出多空因素交织的状态。从利多因素看,一是政策底部支撑。本周,国家下发了《关于印发2014年中晚稻最低收购价执行预案的通知》,今年国家继续提高稻谷最低收购价格。其中,中晚籼稻最低收购价每500克1.38元,粳稻最低收购价每500克1.55元,较去年分别提高0.03元和0.05元。显然,托市底价进一步上调将对市场形成较强的底部支撑;二是传统消费旺季。依据往年运行规律,9月份开始粳米市场正式进入一年中销售旺季。随着天气逐渐转凉,粳稻及粳米更加易于储存。同时,终端消费需求趋旺也将进一步提高中间批发商的进货积极性。在传统消费旺季之下,对米价来说也是一个利好因素。从利空因素看,供应能力强是不得不考虑的问题。本月开始,东北地区新粳稻陆续开镰收割,下月新粳米将集中批量上市。与此同时,近几年国家收储了大量粳稻亟待出库,进而增加市场供给。在新粮上市、陈粮出库的情形下,将对米价具有一定的消极影响。

(北京锦绣大地玉泉路粮油批发市场 刘敬亮)

· 经济新闻 ·

➤ **8月全国财政收入跌破万亿** 财政部数据显示,8月份,全国财政收入9109亿元,同比仅增长6.1%。其中,中央财政收入4454亿元,同比增长5.5%;地方财政收入(本级)4655亿元,同比增长6.6%。8月财政收入增幅不仅较7月份下降0.8个百分点,是全国财政收入增幅连续第三个月下滑,并且也是年内单月财政收入首次低于1万亿元。财政收入是经济发展的晴雨表,财政收入增速减慢对应经济运行疲软,并且也会制约积极财政政策的实施力度。

➤ **全国掀第二轮楼市救市潮** 日前,湖北省城乡建设厅发布文件称,居民家庭贷款首次购买自住普通商品住房,首付款比例按30%执行,贷款利率的下限可扩大为基准利率的0.7倍。个人购买属于家庭唯一普通商品住房的,减半征收契税等内容引发关注。而此前已有四川、福建等省发布省级救市文件,内容涉及首套房贷款利率优惠、放松首套房认定、公积金贷款、财政补贴等内容,这被业内认为是继第一轮46个限购城市39个松绑后,全国掀起的第二轮救市潮。

➤ **冀冬小麦播种期推迟三五天** 河北省气象部门预报称,预计河北省北部麦区10月初进入冬小麦适宜播种期,中南部麦区10月上旬中期进入冬小麦适宜播种期,时间接近常年略偏晚(偏晚3至5天)。截至15日,保定西南部、石家庄、邢台西部、邯郸等地的旱情得到明显缓解,土壤相对湿度达到60%至90%,墒情适宜。局部在90%以上,土壤偏湿,利于夏玉米等作物后期灌浆生长。但张家口北部、承德北部、沧州,衡水东部和南部、邢台北部土壤相对湿度在60%以下,旱情仍然存在。

➤ **东北局部地区初霜冻或偏晚** 据农业气象观测资料分析,当前东北地区春玉米、一季稻普遍处于乳熟期,大部发育期接近常年同期,部分地区偏早4天左右;大豆普遍

处于鼓粒期，大部发育期正常。南方双季晚稻发育期基本正常。江南大部晚稻处于孕穗期，部分地区进入抽穗期；华南大部晚稻处于分蘖至拔节期。南方晚稻发育期基本正常，江南南部和广西部分地区略偏晚。预计，9月中下旬，东北大部地区平均气温接近常年同期，黑龙江、吉林农作物主产区初霜冻出现时间在25日至27日，普遍比常年偏晚。辽宁初霜冻日期接近常年。

► **新型城镇化确定 62 地开展试点** 总理李克强 16 日表示，新型城镇化贵在突出“新”字、核心在写好“人”字，要以着力解决好“三个 1 亿人”问题为切入点。他指出，应把进城农民纳入城镇住房和社会保障体系，促进约 1 亿农业转移人口落户城镇。国家在新型城镇化综合试点方案中，确定省、市、县、镇不同层级、东中西不同区域共 62 个地方开展试点，并以中小城市和小城镇为重点，建立农业转移人口市民化成本分担机制、多元化可持续的投融资机制、推进城乡发展一体化、促进绿色低碳发展等。

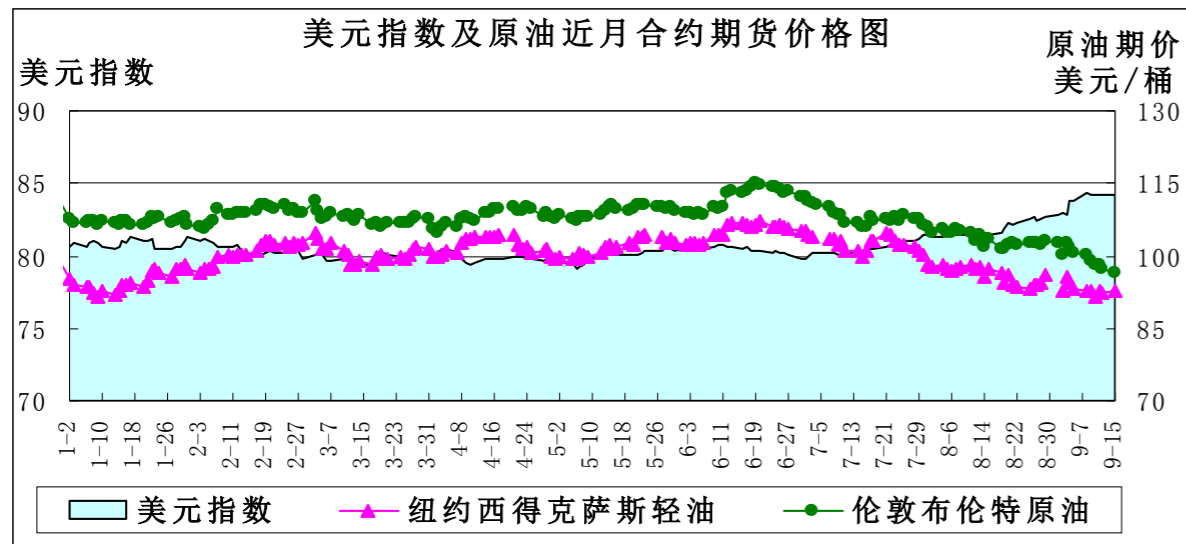
· 宏观经济 ·

美农报告利空 期价跌至四年低位

——九月第二周宏观经济分析报告

简要回顾：美元指数已经连续 9 周上涨，如提前加息遇阻，涨势将回落。美国能源信息署等三大机构下调全球石油需求预测，布伦特原油期货跌至两年多来最低价位。美国农业部上调大豆、玉米等产量预测，粮食丰产成定居，供给过剩导致大豆等品种期货价格跌至四年低点。

一、美元指数平稳



	9月1日	9月8日	9月15日	较上周
美元指数	82.779	84.302	84.235	-0.08%
美原油期货价(美元/桶)	95.96	92.66	92.92	0.28%
伦敦原油期货价(美元/桶)	102.79	100.2	96.65	-3.54%

自 7 月中旬开始，美元指数已经连续 9 周上涨，本周美元指数一直徘徊在 84.2 点附近窄幅整理，市场参与者在下周美联储决议和苏格兰公投这两件最为紧要的风险事件前交投谨慎。

美国经济数据好坏参半，美国初请失业金人数增加。美国劳工部 9 月 11 日公布的数据显示，经过季节性调整，截止 9 月 6 日当周美国初请失业金人数 31.5 万人，比前周增加 1.1 万人。截止 9 月 6 日四周美国初请失业金人数均 30.4 万人，比前周增加 750 人。美国商务部 9 月 11 日公布的数据显示，美国医疗保健支出大幅增长，表明第二季度经济增速可能较此前估值快得多。

过去两个月中，美元兑纽元上涨逾 7%、兑英镑上涨逾 5%，目前涨至 14 个月高点。考虑到新西兰利率不大可能很快下调，并且一旦苏格兰公投事件在下周举行，英镑可望反弹，因此如果美元提前加息的预期落空，美元的涨势可能减速。

黄金期价在本周一度跌破 1230 美元，伦敦金刷新 1225 美元/盎司的今年最低水平，随着美联储升息时机逐步逼近，美元和美债收益率走强，黄金等大宗商品投资吸引力进一步下滑。

二、美原油期货平稳

美原油库存减少、汽油库存增加：美国能源信息署 (EIA) 公布的最新数据显示，截至 2014 年 9 月 5 日当周，美原油商业库存为 35859.8 万桶，比前一周减少 97.2 万桶；美汽油库存为 21237.3 万桶，比前一周增加 238.1 万桶。

单位：万桶	2014-8-15	2014-8-22	2014-8-29	2014-9-5
美原油库存	36254.5	36047.5	35957.0	35859.8
美汽油库存	21327.4	21231.4	20999.2	21237.3

本周全球供应充裕，石油需求季节性下降，纽约原油期货价格平稳，布伦特原油期货结算价 17 个月以来首次跌破每桶 100 美元。美国能源信息署、欧佩克和国际能源署在本周发布了月度报告，下调全球石油需求预测，布伦特原油期货跌至两年多来最低价位。

美国能源信息署 9 月 9 日发布的《短期能源展望》中显示，8 月份美国原油日产量 860 万桶，为 1986 年 7 月份以来最高产量。预计 2015 年美国原油日产量平均 953 万桶，为 1970 年以来最高。全球石油需求减缓，美国能源信息署下调了 2014 年和 2015 年油价预测，预计 2014 年第四季度布伦特原油均价每桶 103 美元，预计 2015 年布伦特原油均价每桶 103 美元，分别比上次报告预测下调 5 美元和 2 美元。

欧佩克 9 月 10 日发布石油市场月度报告，将今明两年市场对欧佩克原油的日需求量预期各下调了 20 万桶，预计 2015 年，美国原油日产量将提高 78 万桶。欧佩克指出，明年市场对欧佩克原油的需求将低于预期，当前需求放缓以及供应充足的局面已经推低了国际油价。

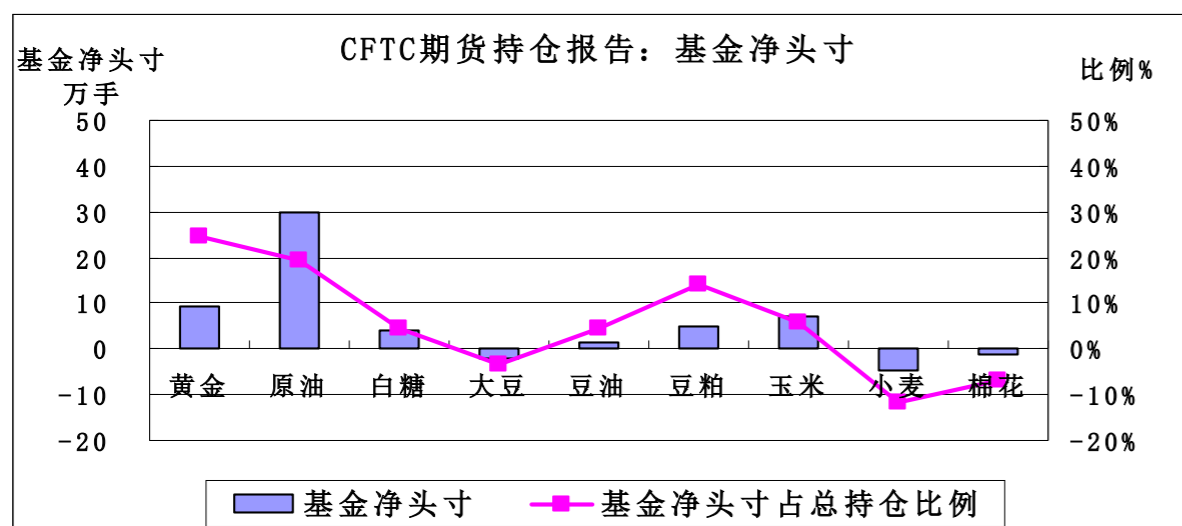
国际能源署 9 月 11 日发布的 9 月份《石油市场月度报告》显示，预计 2014 年全球石油日均需求将增加 90 万桶，比上次预测下调了 6.5 万桶，这是国际能源署连续三个月下调石油需求预测。国际能源署认为，最近石油需求减缓是值得重视的现象，预计 2015 年全球石油日均需求将增长 120 万桶，比上次预测下调 10 万桶。

美国劳工节后，石油需求季节性下降，而利比亚原油产量继续恢复，北海 Buzzard 油田在经历了数次关闭后恢复生产，美国石油产量增长也是全球石油市场供应过剩的原因之一，油价整体呈下跌走势。

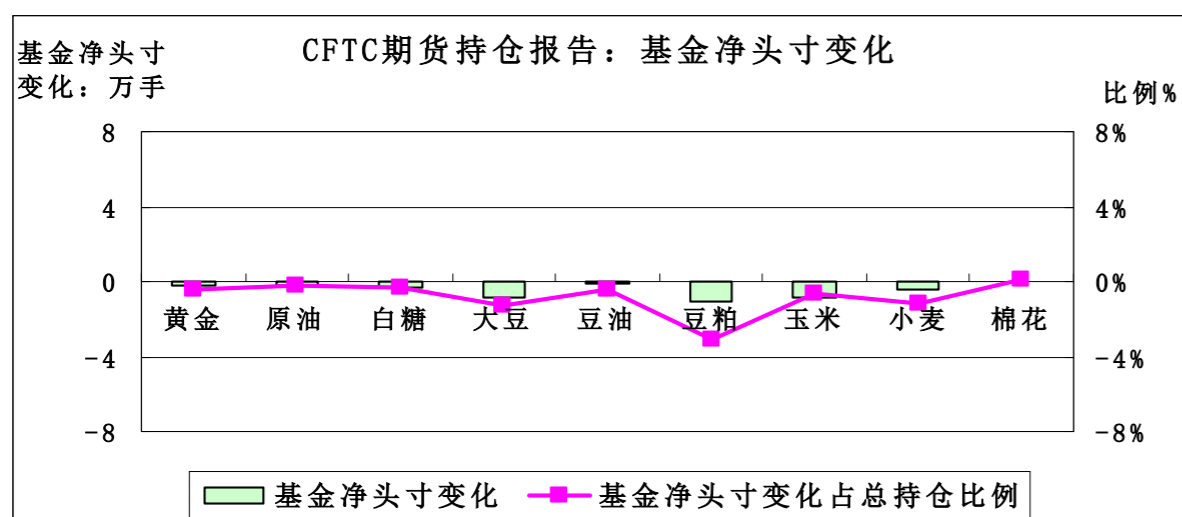
三、美国商品期货交易委员会期货持仓报告

美国商品期货交易委员会截至9月9日当周的持仓报告显示,与9月2日当周相比,总持仓增加的品种有6个:黄金增加3.45%、大豆增加3.24%、豆油增加3.34%、玉米增加0.90%、小麦增加2.71%、棉花增加2.03%;总持仓减少的品种有3个:原油减少0.37%、白糖减少0.05%、豆粕减少0.41%。

从基金总头寸来看,增加的品种有7个:黄金增加4.76%、原油增加2.53%、白糖增加1.47%、大豆增加0.07%、豆油增加1.63%、小麦增加1.95%、棉花增加3.18%;减少的品种有2个:豆粕减少6.94%、玉米减少0.45%。



从基金净头寸来看,大豆、小麦、棉花为基金净空头寸,其余6个品种为基金净多头寸。从基金净头寸变化来看,9月9日与9月2日当周相比,1个品种的基金净多头寸增加:棉花增加0.08%;其余8个品种的基金净多头寸减少:黄金减少0.45%、原油减少0.17%、白糖减少0.34%、大豆减少1.29%、豆油减少0.40%、豆粕减少3.06%、玉米减少0.69%、小麦减少1.18%。



四、美国农业部9月供需报告利空

2014年9月11日美国农业部公布了最新农产品月度供需报告,上调大豆、玉米产量预测,粮食丰产成定居,供给过剩导致各主要粮食作物价格继续下跌。

大豆:美国2014/15年度大豆产量预计为创纪录的39.13亿蒲式耳,较8月报告上

调9700万蒲式耳,主要得益于单产数据的上调。9月美国大豆单产预计为46.6蒲式耳/英亩,而8月预测值为45.4蒲式耳/英亩。大豆出口量上调2500万蒲式耳至17亿蒲式耳。大豆压榨量上调1500万蒲式耳至17.70亿蒲式耳,大豆期末库存预计为4.75亿蒲式耳,将是2006/07年度以来最高水平,而8月预计的数值为4.30亿蒲式耳。预计美国大豆季节平均价格为9.00-11.00美元/蒲式耳,上下限各下调35美分/蒲式耳。预计豆粕价格为330-370美元/短吨,上下限各下调10美元/短吨。预计豆油价格为34-38美分/磅,上下限各下调1美分。

玉米:9月报告预计美国2014/15年度玉米产量较8月预测值上调3.63亿蒲式耳至143.95亿蒲式耳。美国玉米单产的预测值较8月上调4.3蒲式耳/英亩至历史纪录水平171.7蒲式耳/英亩。2014/15年度美国玉米供应量预计为156.07亿蒲式耳,较2013/14年度纪录水平再上调8.26亿蒲式耳。预计2014/15年度玉米总使用量为136.05亿蒲式耳,较8月预测值上调1.7亿蒲式耳。尽管已经创历史纪录,但是使用量预计较2013/14年度上调500万蒲式耳。9月报告预计美国玉米期末库存上调1.94亿蒲式耳至20.02亿蒲式耳,将创自2004/05年以来最高纪录。预计农场季节平均价格下调40美分,中间值3.2-3.8美元/蒲式耳。

五、后市预测

来自供应面的压力导致芝加哥期货交易所(CBOT)农产品期价跌跌不休。今年上半年美国出口需求强劲一度支撑美豆价格上涨,美国农业部3月调降2013/2014年度美豆结转库存至1.35亿蒲式耳,创2004年来最低。紧接着,在4月报告中进一步下调库存预估至1.3亿蒲式耳。然而美豆产量前景改善、出口销售疲弱使得CBOT大豆由升势转为下跌。美国农业部接连上调2014/15新作大豆单产及产量预估,美豆价格最低下探至969.4美分/蒲式耳,创2010年8月以来新低,美国玉米、小麦等其他农产品价格也纷纷回落至四年来低点

(北京国家粮食交易中心 杨春懿)

• 本周推荐 •

新粮上市承压 节后玉米身价下跌

中秋节过后,国内玉米现货市场价格松动明显,以往临储拍卖火爆场面也逐渐消失。原因是随着华北地区新玉米逐渐上市,货源紧张局面得到缓解,市场的心态在逐步发生改变。

市场监测显示,截止9月12日的一周,国内玉米3等黄玉米均价为2523.33元/吨,周末均价为2519.33元/吨,下跌0.16%。2014年第34期中储粮全国玉米收购价格指数166.48,周比下跌0.32%。

玉米价格下行势头愈渐明显

东北地区:近期辽宁部分地区少量新玉米潮粮陆续上市,因上市初期供应微量,当前市场新玉米尚未形成主流报价。由于东北市场主要受临储拍卖底价影响,玉米价格仍暂且保持稳定。9月12日,黑龙江哈尔滨地区饲料厂中等玉米新粮挂牌价2470元/吨,吉林长春地区饲料厂中等玉米新粮挂牌价2500元/吨,辽宁沈阳地区饲料厂中等玉米新

粮进厂价 2550 元/吨，内蒙古呼和浩特地区深加工企业玉米收购价格为 2380 元/吨。

华北地区：近日华北产区受春玉米上市持续增加影响，企业收购价格陆续下调，尤其山东下调幅度更为明显。当前潍坊地区 14%水分二等玉米深加工企业收购价为 2650-2720 元/吨，比节前下降 60-130 元/吨；德州地区深加工企业收购价为 2720-2740 元/吨，聊城地区深加工企业收购价格为 2730-2750 元/吨，均比节前下降 40 元/吨。

南北港口：在新季玉米上市预期的情况下，目前北方港口玉米价格虽显趋弱，但由于新粮上市数量较少，并未产生实质性影响。近日南方港口贸易商挺价心态及报价活动持续转淡，价格出现小幅下滑。9月12日，鲅鱼圈港收购散玉米价格为 2540 元/吨，集装箱玉米收购价 2550-2570 元/吨，平舱价 2600-2620 元/吨；锦州港主流收购价在 2530-2540 元/吨，港口平舱报收 2600-2620 元/吨，整体较周初稳定。广东港口 14.5%水分玉米成交价 2700-2720 元/吨，较周初高点回落 10 元/吨。

南方销区：近日南方销区市场玉米价格维持高位运行，价格未现明显波动，西北新疆等地新玉米上市，加之华北新玉米上市在即，饲料企业采购心态较为谨慎，多以观望为主。当前，江苏徐州地区玉米到厂价格在 2780 元/吨左右，湖南省长沙市玉米到站价格为 2720-2760 元/吨，湖北省武汉市玉米到站价格为 2760-2790 元/吨，上海市玉米到站价格为 2700 元/吨，四川省成都市玉米到站价格为 2780 元/吨。

临储玉米拍卖成交继续降温

9月10日-11日，国家临储玉米（含跨省移库）拍卖计划销售玉米 5012677 吨，实际成交 943145 吨，成交率 18.82%，成交均价 2324 元/吨。其中：2011 玉米计划销售 63084 吨，实际成交 35429 吨，成交率 56.16%，成交均价 2124 元/吨；2012 年玉米计划销售 3106375 吨，实际成交 136311 吨，成交率 4.39%，成交均价 2152 元/吨；2013 年玉米计划销售 1843218 吨，实际成交 771405 吨，成交率 41.85%，成交均价 2364 元/吨。

从整体成交情况来看，本周成交总量较上周减少 418726 吨，成交率下降 8.4 个百分点，成交均价下滑 53 元/吨。即使是以往倍受市场青睐的东北 2013 年临储玉米，成交率及成交均价较上周也出现明显下降，这说明市场各方心态已趋于谨慎，竞拍热情在不断下降。

预计后市玉米价格将偏弱运行

从当前市场来看，在新季玉米即将批量上市大环境下，玉米价格转向下行通道趋势已经形成，估计后市国内玉米价格将整体将偏弱运行。分区域看，短期内东北产区玉米价格或将暂且保持稳定，但华北产区以及南方销区玉米价格将随着华北新季玉米的陆续上市以及深加工等下游企业下调收购价格而逐渐趋于弱势。“十一前后”北方产区新季玉米将陆续迎来集中收割上市，提醒市场谨防价格下行风险。

不过也有市场人士认为，在新玉米上市预期下，国内玉米价格下行趋势已定。但考虑到玉米市场交易主体库存偏低，补库需求强烈，预计后市行情将以稳步下跌为主，市场急跌行情也难。

(张荣胜)

· 价格信息 ·

国内稻米现货价格

单位：元/吨

地区	等级	价格类型	涨跌	2014/9/17	2014/9/16	2014/9/15	2014/9/12	2014/9/11
早籼稻收购及出库价		01/						
湖南长沙	中 等	收购价	-	2,700	2,700	2,700	2,700	2,700
江西九江	中 等	收购价	-	2,700	2,700	2,700	2,700	2,700
中晚籼稻收购及出库价		02/						
湖南长沙	中 等	出库价	-	2,760	2,760	2,760	2,760	2,760
江西九江	中 等	出库价	-	2,720	2,720	2,720	2,720	2,720
粳稻收购及出库价		03/						
龙江佳木斯	中 等	出库价	-	3,020	3,020	3,020	3,020	3,020
龙江哈尔滨	中 等	出库价	-	3,160	3,160	3,160	3,160	3,160
江苏南京	中 等	出库价	-	3,020	3,020	3,020	3,020	3,020
江苏苏州	中 等	出库价	-	3,000	3,000	3,000	3,000	3,000
安徽合肥	中 等	出库价	-	3,000	3,000	3,000	3,000	3,000
安徽巢湖	中 等	出库价	-	3,000	3,000	3,000	3,000	3,000
吉林长春	中 等	出库价	-	3,140	3,140	3,160	3,160	3,160
辽宁盘锦	中 等	出库价	-	3,200	3,200	3,200	3,200	3,200
早籼米批发及出厂价		04/						
江西九江	中 等	出厂价	-	3,700	3,700	3,700	3,700	3,700
湖南长沙	中 等	出厂价	-	3,740	3,740	3,740	3,740	3,740
晚籼米批发及出厂价		05/						
湖南长沙	标 一	出厂价	-	3,980	3,980	3,980	3,980	3,980
江西九江	标 一	出厂价	-	3,920	3,920	3,920	3,920	3,920
粳米批发及出厂价		06/						
龙江佳木斯	普通粳米	出厂价	-	4,140	4,140	4,140	4,140	4,140
龙江哈尔滨	普通粳米	出厂价	-	4,420	4,420	4,420	4,420	4,420
吉林长春	普通粳米	出厂价	-	4,400	4,400	4,400	4,400	4,400
江苏南京	普通粳米	出厂价	-	4,060	4,060	4,060	4,060	4,060
江苏扬州	优质粳米	出厂价	-	4,160	4,160	4,160	4,160	4,160
江苏苏州	普通粳米	出厂价	-	4,040	4,040	4,040	4,040	4,040
安徽合肥	普通粳米	出厂价	-	3,980	3,980	3,980	3,980	3,980
北 京	普通粳米	批发价	-	4,740	4,740	4,740	4,740	4,740
上 海	优质江苏	批发价	-	4,560	4,560	4,560	4,560	4,560
进口大米报价		07/						
泰 国	5%破碎率	FOB	-	432	432	432	422	422
越 南	5%破碎率	FOB	-	450	450	450	445	445
巴基斯坦	5%破碎率	FOB	-	440	440	440	440	440
美国美湾	4-5%破碎	FOB	-	565	565	565	585	585

国内小麦现货价格

单位: 元/吨

地区	价格形式	涨跌	2014/9/17	2014/9/16	2014/9/15	2014/9/12	2014/9/11
普通小麦价格							
北京地区	进厂价格	-	2,600	2,600	2,600	2,600	2,600
河北石家庄	出库价格	-	2,540	2,540	2,540	2,540	2,540
河北衡水	出库价格	-	2,520	2,520	2,520	2,520	2,520
河北邯郸	出库价格	-	2,520	2,520	2,520	2,520	2,520
山西太原	出库价格	-	2,520	2,520	2,520	2,520	2,520
山西运城	出库价格	-	2,520	2,520	2,520	2,520	2,520
山东德州	出库价格	-	2,520	2,520	2,520	2,520	2,520
山东济南	出库价格	-	2,500	2,500	2,500	2,500	2,500
山东潍坊	出库价格	-	2,500	2,500	2,500	2,500	2,500
山东菏泽	出库价格	-	2,480	2,480	2,480	2,480	2,480
河南安阳	出库价格	-	2,480	2,480	2,480	2,480	2,480
河南郑州	出库价格	-	2,460	2,460	2,460	2,460	2,460
河南漯河	出库价格	-	2,440	2,440	2,440	2,440	2,440
普通小麦进厂价格							
河北石家庄	进厂价格	-	2,620	2,620	2,620	2,620	2,620
河北衡水	进厂价格	-	2,600	2,600	2,600	2,610	2,610
河北邯郸	进厂价格	-	2,610	2,610	2,610	2,610	2,610
山东德州	进厂价格	-	2,620	2,620	2,620	2,630	2,630
山东济南	进厂价格	-	2,610	2,610	2,610	2,620	2,620
山东菏泽	进厂价格	-	2,600	2,600	2,600	2,610	2,610
河南新乡	进厂价格	-	2,610	2,610	2,610	2,610	2,610
河南郑州	进厂价格	-	2,580	2,580	2,580	2,580	2,580
河南周口	进厂价格	-	2,560	2,560	2,560	2,560	2,560
藁优2018优质小麦							
天津地区	进厂价格	-	2,870	2,870	2,870	2,870	2,870
河北石家庄	进厂价格	-	2,850	2,850	2,850	2,850	2,850
河北衡水	进厂价格	-	2,820	2,820	2,820	2,820	2,820
河南新乡	进厂价格	-	2,780	2,780	2,780	2,780	2,780
山东菏泽	进厂价格	-	2,800	2,800	2,800	2,800	2,800
郑麦366优质小麦							
天津地区	进厂价格	-	2,860	2,860	2,860	2,860	2,860
山东菏泽	进厂价格	-	2,800	2,800	2,800	2,800	2,800
河南郑州	进厂价格	-	2,800	2,800	2,800	2,800	2,800
河南新乡	进厂价格	-	2,780	2,780	2,780	2,780	2,780
河南濮阳	进厂价格	-	2,780	2,780	2,780	2,780	2,780
河南安阳	进厂价格	-	2,780	2,780	2,780	2,780	2,780
济南17优质小麦							
北京地区	进厂价格	-	2,860	2,860	2,860	2,860	2,860
山东菏泽	进厂价格	-	2,820	2,820	2,820	2,820	2,820
山东潍坊	进厂价格	-	2,820	2,820	2,820	2,820	2,820

国内玉米现货价格

单位: 元/吨

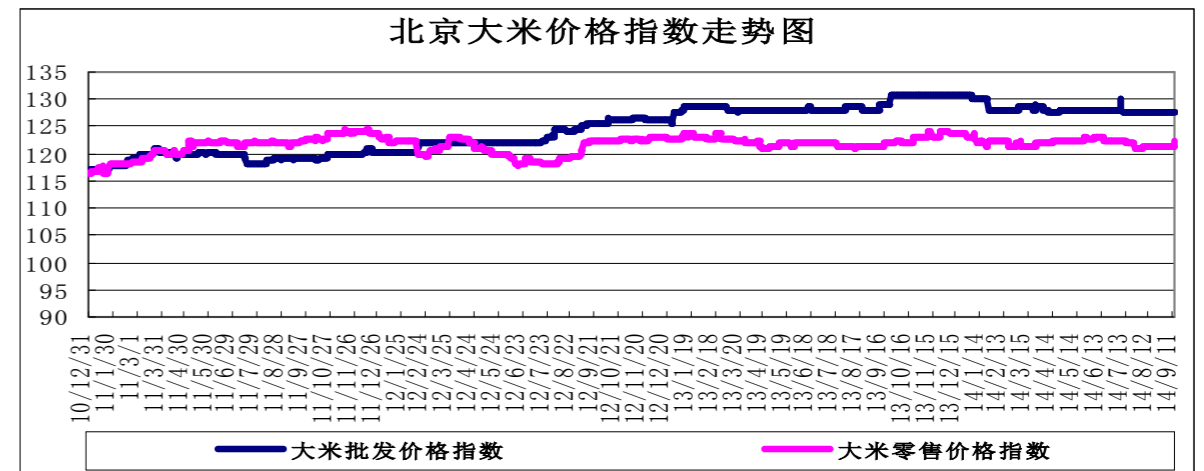
省份及地区	价格类型	涨跌	2014/9/17	2014/9/16	2014/9/15	2014/9/12	2014/9/11
2012年产玉米出库价格							
黑龙江佳木斯	出库价格	-	2,250	2,250	2,250	2,250	2,250
黑龙江哈尔滨	出库价格	-	2,330	2,330	2,330	2,330	2,330
黑齐齐哈尔	出库价格	-	2,280	2,280	2,280	2,280	2,280
吉林长春	出库价格	-	2,400	2,400	2,400	2,400	2,400
吉林松原	出库价格	-	2,400	2,400	2,400	2,400	2,400
吉林白城	出库价格	-	2,400	2,400	2,400	2,400	2,400
吉林吉林	出库价格	-	2,390	2,390	2,390	2,390	2,390
吉林四平	出库价格	-	2,420	2,420	2,420	2,420	2,420
内蒙通辽	出库价格	-	2,360	2,360	2,360	2,360	2,360
内蒙古赤峰	出库价格	-	2,360	2,360	2,360	2,360	2,360
辽宁铁岭	出库价格	-	2,400	2,400	2,400	2,400	2,400
辽宁沈阳	出库价格	-	2,400	2,400	2,400	2,400	2,400
辽宁鞍山	出库价格	-	2,400	2,400	2,400	2,400	2,400
辽宁大连	平仓价格	-	2,560	2,560	2,560	2,560	2,560
辽宁锦州	平仓价格	-	2,590	2,590	2,600	2,600	2,600
辽宁营口	平仓价格	-	2,590	2,590	2,600	2,600	2,600
河北秦皇岛	平仓价格	-20	2,500	2,520	2,550	2,550	2,580
国标三等玉米进厂价格							
黑龙江绥化	进厂价格	-	2,260	2,260	2,260	2,260	2,260
吉林长春	进厂价格	-	2,390	2,390	2,390	2,390	2,390
吉林松原	进厂价格	-	2,390	2,390	2,390	2,390	2,390
吉林四平	进厂价格	-	2,400	2,400	2,400	2,400	2,400
内蒙通辽	进厂价格	-	2,420	2,420	2,420	2,420	2,420
辽宁铁岭	进厂价格	-	2,440	2,440	2,440	2,440	2,440
辽宁沈阳	进厂价格	-	2,440	2,440	2,440	2,460	2,460
河北秦皇岛	进厂价格	-20	2,400	2,420	2,460	2,460	2,500
河北石家庄	进厂价格	-20	2,580	2,600	2,640	2,640	2,640
河北邯郸	进厂价格	-10	2,580	2,590	2,620	2,620	2,620
山西忻州	进厂价格	-	2,460	2,460	2,460	2,460	2,460
山西运城	进厂价格	-	2,470	2,470	2,470	2,470	2,470
山东青岛	进厂价格	-	2,600	2,600	2,600	2,660	2,710
山东潍坊	进厂价格	-	2,500	2,500	2,510	2,570	2,640
山东德州	进厂价格	-	2,640	2,640	2,660	2,720	2,720
山东济南	进厂价格	-	2,650	2,650	2,650	2,710	2,710
山东济宁	进厂价格	-	2,650	2,650	2,650	2,710	2,710
山东菏泽	进厂价格	-	2,680	2,680	2,680	2,680	2,680
山东枣庄	进厂价格	-	2,700	2,700	2,740	2,740	2,740
河南安阳	进厂价格	-	2,600	2,600	2,600	2,600	2,600
河南郑州	进厂价格	-	2,600	2,600	2,600	2,600	2,600
河南商丘	进厂价格	-	2,600	2,600	2,600	2,600	2,600
河南周口	进厂价格	-	2,610	2,610	2,610	2,610	2,610
河南驻马店	进厂价格	-	2,600	2,600	2,600	2,600	2,600
江苏徐州	进厂价格	-	2,620	2,620	2,620	2,620	2,620
江苏连云港	进厂价格	-	2,620	2,620	2,620	2,620	2,620
安徽蚌埠	进厂价格	-	2,520	2,520	2,520	2,520	2,520
陕西渭南	站台价格	-	2,420	2,420	2,420	2,420	2,420
京津地区	进厂价格	-	2,660	2,660	2,660	2,660	2,660

国内豆油现货价格

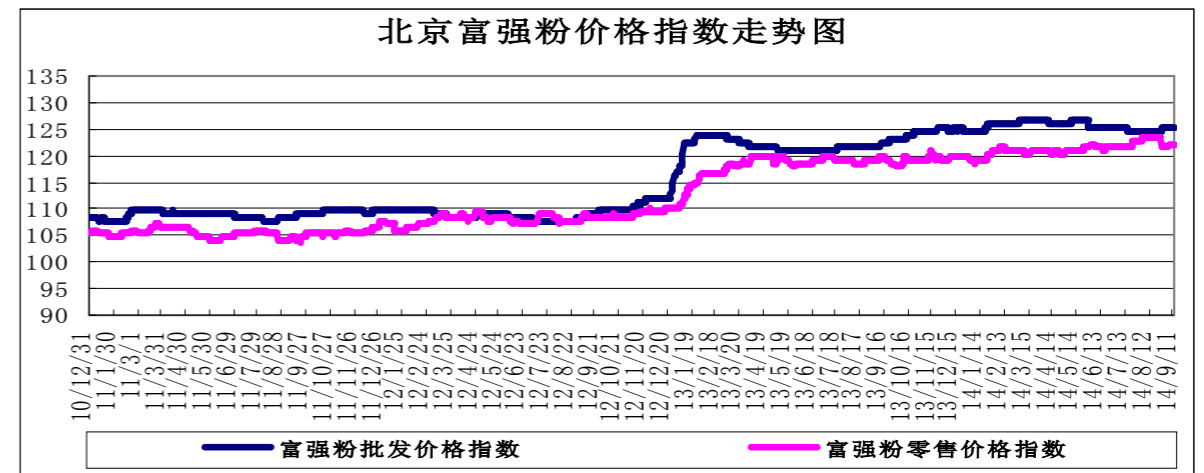
单位：元/吨

省份及地区	价格类型	涨跌	2014/9/17	2014/9/16	2014/9/15	2014/9/12
进口豆油						
天津天津港	交货价格	-	5,800	5,800	5,700	5,650
山东青岛港	交货价格	-	5,750	5,750	5,650	5,600
江苏张家港	交货价格	-	5,850	5,850	5,750	5,700
上海上海港	交货价格	-	5,850	5,850	5,750	5,700
浙江宁波港	交货价格	-	5,900	5,900	5,800	5,750
广东黄埔港	交货价格	-	5,800	5,800	5,700	5,650
国标四级豆油						
黑龙江佳木斯	出厂价格	-	6,200	6,200	6,150	6,100
黑龙江齐齐哈尔	出厂价格	-	6,200	6,200	6,150	6,100
黑龙江哈尔滨	出厂价格	-	6,200	6,200	6,150	6,100
吉林长春	出厂价格	-	6,200	6,200	6,150	6,100
辽宁大连	出厂价格	-	5,900	5,900	5,800	5,750
河北秦皇岛	出厂价格	-	5,950	5,950	5,850	5,800
京津地区	出厂价格	-	5,850	5,850	5,750	5,700
河北霸州	出厂价格	-	5,850	5,850	5,750	5,700
山东博兴	出厂价格	-	5,900	5,900	5,800	5,750
山东日照	出厂价格	-	5,900	5,900	5,800	5,730
河南周口	出厂价格	-50	6,100	6,150	6,100	6,000
江苏张家港	出厂价格	-40	5,920	5,960	5,880	5,780
浙江宁波	出厂价格	-40	5,940	5,980	5,900	5,800
广东东莞	出厂价格	-50	5,800	5,850	5,780	5,680
广东湛江	出厂价格	-80	5,750	5,830	5,700	5,600
广西防城	出厂价格	-50	5,600	5,650	5,580	5,480
陕西西安	出厂价格	-	6,250	6,250	6,200	6,150
散装一级豆油						
黑龙江哈尔滨	出厂价格	-	6,300	6,300	6,250	6,200
吉林长春	出厂价格	-	6,350	6,350	6,300	6,250
辽宁大连	出厂价格	-	6,000	6,000	5,900	5,850
河北秦皇岛	出厂价格	-	6,050	6,050	5,950	5,900
京津地区	出厂价格	-	5,950	5,950	5,850	5,800
河北霸州	出厂价格	-	5,950	5,950	5,850	5,800
山东博兴	出厂价格	-	6,000	6,000	5,900	5,850
山东日照	出厂价格	-	6,000	6,000	5,900	5,830
河南周口	出厂价格	-50	6,200	6,250	6,200	6,100
江苏张家港	出厂价格	-40	6,040	6,080	6,000	5,900
浙江宁波	出厂价格	-30	6,050	6,080	6,000	5,900
广东湛江	出厂价格	-80	5,850	5,930	5,800	5,700
广西防城	出厂价格	-50	5,700	5,750	5,680	5,580

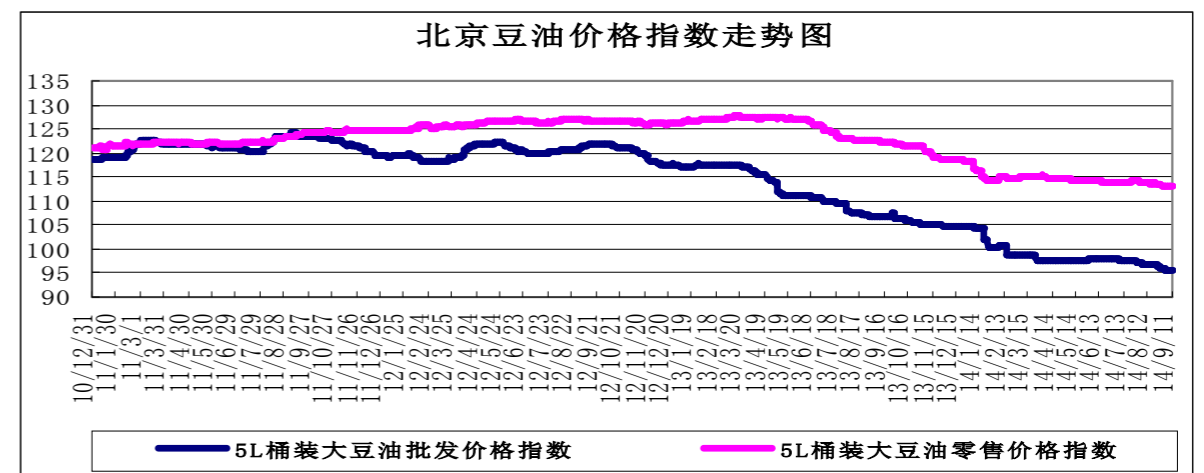
北京市场粮油价格指数图（截至2014年9月12日）



（注：指数以2010年1月4日为100计算）



（注：指数以2010年1月4日为100计算）



（注：指数以2010年1月4日为100计算）