

www.bjgrain.cn

北京国家粮食交易中心

信息部: 63569770
交易部: 63564598
财务部: 63565040
工程部: 63565375

地址: 北京市西城区广安门南街60号荣宁园5号楼
邮编: 100054
传真: 63569003



北京国家粮食交易中心



www.bjgrain.cn

www.bjgrain.cn



www.bjgrain.cn

北京国家粮食交易中心



China and Foreign Countries
Grain and Oil Information

中外粮
油信息



北京市粮食局信息中心
北京国家粮食交易中心

奉献绿色鲜品 关爱生命健康



北大荒米鲜天下

黑龙江省北大荒米业有限公司是按照推进农业产业化经营战略组建的国有控股企业，为黑龙江北大荒农业股份有限公司（股票代码：600598）全资子公司。公司注册资本5.1亿元人民币，拥有国际领先的制米生产线60余条，集聚300多万吨稻谷产业加工规模，延伸了“大米、米糠、稻壳”产业链条，公司生产的“北大荒”系列大米成为绿色食品、有机食品、中国名牌产品，“北大荒”商标也成为中国驰名商标。

公司充分依托基地、规模、品牌三大优势，通过实施“产业化经营、专业化发展、集团化运作、国际化牵动”战略，建立了全国性的营销网络及顺畅安全、均衡供货的物流通道，产品远销到世界40多个国家和地区。目前，公司产品市场占有率、出口量、品牌知名度均居行业前列，成为国内最具有规模的专业稻米加工制造商。

公司地址：黑龙江省哈尔滨市南岗区长江路207号

全国销售电话：400 0086 999

网址：<http://www.china-bdh.com>

北京北大荒米业有限公司

电话：010-61726144

北大荒®
BEIDAHUANG

中国驰名商标



黑龙江省北大荒米业有限公司

HEILONGJIANG BEIDAHUANG RICE INDUSTRY CO.,LTD.



古船

古船相伴 健康永远

中国名牌产品
中国驰名商标



北京古船食品有限公司

北京市西城区广安门内大街316号

邮编 Zip: 100053

电话 Tel: 010-88215656

<http://www.guchuan.com.cn>



为健康的每一天



北京市粮油市场零售价格表

2014年9月24日

单位：元/斤、元/5升

品种	零售价格			
	最高价	最低价	平均价格	比上期%
标一粳米	3.98	1.90	2.68	0.00%
富强粉	2.53	1.50	2.04	0.00%
5升装大豆色拉油	62.00	40.41	52.43	-0.10%
5升装调和油	85.00	63.50	68.02	0.06%
5升装花生油	149.90	117.50	132.44	0.25%

北京粮油市场批发价格表

2014年9月24日

单位：元/斤、元/5升

批发市场	标一粳米	富强粉	20升装豆油	5升装豆油	5升装调和油	5升装花生油
北京大洋路农副产品批发市场	2.40	1.80	141.00	41.29	58.00	120.00
盛华宏林粮油批发市场	2.48	1.66	128.00	38.17	54.00	119.60
东苇路坤江综合市场	2.45	1.69		45.00	60.50	125.00
锦绣大地玉泉路粮油批发市场	2.35	1.69	122.00	36.17	53.50	119.30
农产品中央粮油批发市场	2.43	1.70		41.70	58.40	115.84
新发地农产品批发市场	2.39	1.68	140.00	38.35	56.00	128.15
怀柔下元农副产品批发市场	2.62	1.66	165.00	46.33	63.10	119.60
南华批发市场	2.64	1.67	164.00	45.89	63.50	120.04
双峪农副产品批发市场	2.60	1.80		45.00		
密云华远市场	2.46	1.70		43.00	60.00	125.00
平谷批发市场	2.30	1.62		39.80	60.00	121.50
顺义石门农副产品批发市场	2.39	1.70	146.00	45.00	62.90	133.70
八里桥粮食批发市场	2.53	1.67	130.50	37.89	55.70	115.55
城北回龙观商品交易市场	2.40	1.66	137.00	38.40	54.80	132.50
昌平水屯农副产品批发市场	2.46	1.66	137.00	40.83	54.60	133.00
日上批发市场	2.41	1.70		41.80	60.00	126.68
全市本期平均价	2.46	1.69	141.05	41.54	58.33	123.70
上期平均价	2.45	1.68	143.75	41.76	58.30	122.78
比上期%	0.41%	0.60%	-1.88%	-0.53%	0.05%	0.75%

主要电商粮油价格监测周报表

2014年9月24日

单位：元/斤、元/5升

	福临门 东北优质大米		香满园美味 富强小麦粉		金龙鱼 精炼一级大豆油		金龙鱼 二代食用调和油		鲁花 花生油	
	上期价	本期价	上期价	本期价	上期价	本期价	上期价	本期价	上期价	本期价
中粮我买网	3.59	3.59	2.38	2.38	49.90	49.90	61.90	61.90	139.90	139.90
苏宁易购	3.39	3.39					70.60	62.90	141.90	132.90
亚马逊										
国美在线									159.00	159.00
1号店					47.90	47.90			139.80	139.80
易迅网										
京东商城	3.49	3.49	2.39	2.39	48.60	48.60			139.90	139.90
电商平均价	3.49	3.49	2.39	2.39	48.80	48.80	66.25	62.40	144.10	142.30
较上期	0.00%		0.00%		0.00%		-5.81%		-1.25%	

中外粮油信息

目 录

•本市专稿•

阶段性备货告一段落，小麦市场止涨趋稳.....1

托市预案发布 新稻逐步上市..... 3

玉米市场新旧交替，价格继续下跌.....6

国内外油脂缺少利多因素支撑 弱势运行难以改变.....8

•北京市场•

北京市成品粮油市场信息周报10

北京地区：新米价格小幅回落..... 12

北京地区：小麦面粉行情走强 后市或趋稳.....12

•经济新闻•

玉米淀粉期货已获准立项..... 13

•宏观经济•

期货规划刚要发布 玉米淀粉期货立项..... 14

•本周推荐•

9月23日黑龙江稻米市场购销行情及秋收快报.....17

•价格信息•

国内稻米现货价格..... 18

国内小麦现货价格..... 19

国内玉米现货价格..... 20

国内豆油现货价格21

北京市场粮油价格指数图（截至2014年9月19日）..... 22

周 刊
2014年第38期
9月25日出版
准印证号码：
(Z) 2665-981672

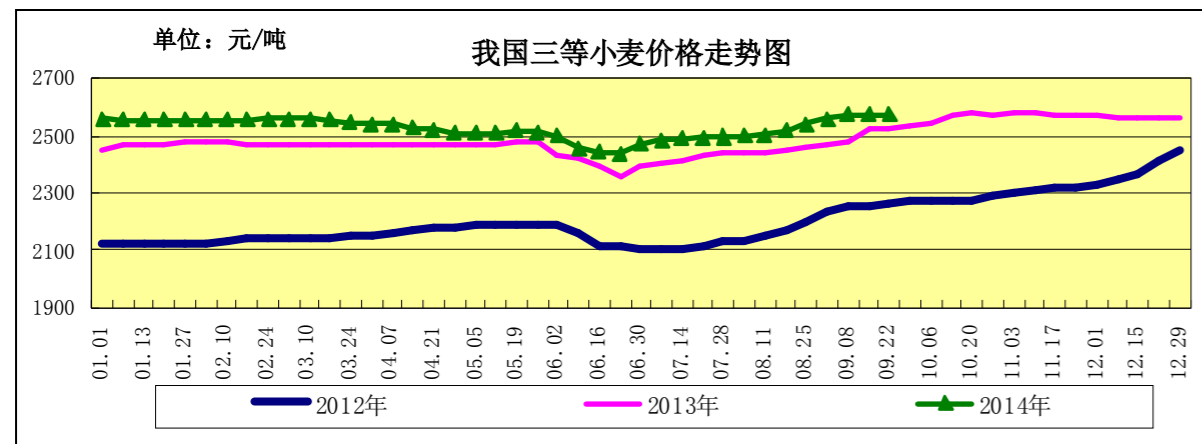
· 本市专稿 ·

阶段性备货告一段落，小麦市场止涨趋稳

——九月份第三周小麦市场分析报告

简要回顾：用粮企业阶段性备货采购告一段落，新麦市场供求偏紧格局有所缓解，新麦价格止涨趋稳，面粉、副产品价格基本平稳，临储小麦成交量连续第三周缩减，期货市场外跌内稳。

一、小麦行情汇总



	9月1日	9月15日	9月22日	较上周
全国小麦价格	2557	2574	2574	0.00%
小麦价格指数	126.65	127.49	127.49	0.00%

(小麦价格指数以2010年初的2019元/吨为基期指数)

【托市收购新麦2500余万吨】

据统计，截至9月15日，河南、山东等11个小麦主产区各类粮食企业累计收购新产小麦7184万吨，比上年同期增加1953万吨。按国家统计局公布的今年冬小麦产量11990万吨推算，目前的收购量已占总产量的近60%。其中托市收购新麦总量超过2500万吨。

【普优麦价差170-230元/吨】

本周，受前期集中收购数量庞大的影响，新麦粮源仍然偏紧，有面粉企业反映粮源难求，不过节前备货已告一段落，大型面粉企业原粮库存基本都能达到一个月的消耗量，短期内小麦供需趋于平衡，麦价止涨趋稳，局部地区略有下跌，普优麦价差为170-230元/吨。

截至9月22日，河北石家庄地区新麦入厂价2620元/吨，与上周持平；山东德州地区新麦入厂价2610元/吨，较上周的2630元/吨下降0.76%；河南新乡地区新麦入厂价2610元/吨，与上周持平。

截至9月22日，河北石家庄地区新产藁优2018优质小麦入厂价为2850元/吨，河南新乡地区新产郑麦366入厂价为2780元/吨，山东潍坊地区新产济南17三等入厂价为2820元/吨，北京地区新产济南17三等入厂价为2860元/吨，均与上周持平。

【小麦玉米价差缩小】

近期关内新春玉米上市，夏玉米也即将收割，市场看空玉米的心态增强。目前山东济南地区小麦玉米价差为90元/吨，河南郑州地区小麦玉米价差为120元/吨，各地价差正在不断缩小，比价得到部分修正，不过目前部分地区小麦替代玉米的优势仍然明显，配方将继续沿用一段时间。

据国粮信9月供需报告显示，预计2014/15年度饲用小麦消费量为1600万吨（5月预估值为1100万吨），较2013/14年度的1250万吨增加28%，较2012/13年度的2100万吨减少23.81%。

二、面粉及副产品市场行情

中秋节过后，面粉销售再度趋于正常，国庆节日消费拉动力不如往年，面粉加工企业从前几周开满车加工逐渐降低开机率，中小型粉厂开机率约在50%左右。据悉，面粉企业目前承受着麦强粉弱的压力，不敢轻易加大开机率和原粮库存量，生产经营较为谨慎，本周面粉及副产品价格基本维持平稳。

面粉及副产品价格对比表

单位：元/吨

		9月1日	9月15日	9月22日	较上周
面粉	河北石家庄	3130	3150	3150	0.00%
	山东济南	3070	3080	3080	0.00%
	河南郑州	3040	3040	3040	0.00%
次粉	河北石家庄	2000	2000	2020	1.00%
	山东济南	2020	2020	2020	0.00%
	河南郑州	2040	2040	2040	0.00%
麸皮	河北石家庄	1760	1760	1760	0.00%
	山东济南	1730	1750	1750	0.00%
	河南郑州	1790	1800	1800	0.00%

三、临储小麦交易汇总

9月23日，临储小麦交易会计划量49.94万吨，较上周的50.23万吨减少0.58%；成交量9.67万吨，较上周的16.84万吨减少42.58%；成交率19.36%，较上周的33.53%减少14.17个百分点。其中河南小麦成交均价2418元/吨，较上周的2415元/吨上涨0.12%。

随着用粮企业批量备货进入尾声，市场心态较为理智，陈麦交易阶段性的活跃气氛也日趋平淡。市场期待着新麦投放政策以及2015年新麦采购政策出台。

四、小麦期货市场外跌内稳

美国芝加哥期货交易所：本周，美麦期指明显下跌，目前已经创下2010年8月以来的新低。截至9月22日，美麦期指484美分/蒲式耳，较上周的509.6美分/蒲式耳下降5.02%。

外盘期货利空因素：世界小麦供求格局持续宽松、美国小麦出口竞争压力加大、世界小麦饲用量将减少、利多因素：技术性买盘或将增加、美元走势或将疲软。供求宽松的格局短期内很难改，预计美麦期货价格将继续维持一段低迷疲软走势，后期美元走势、美麦出口状况或将成为左右走势的主要因素之一。

中国郑州商品交易所：本周，国内小麦期货价格箱体震荡运行，截至9月22日，郑麦期指2714元/吨，较上周的2704元/吨上涨0.37%，持仓量底位增加1000手。

五、本市富强粉购销回暖，价格稳定

本周，本市面粉购销较为旺盛，批发市场库存约在七成左右，批零价格较为平稳。

北京市富强粉市场价格对比表

单位：元/吨

	9月1日	9月15日	9月22日	较上周
全市批发价	3360	3360	3380	0.60%
全市零售价	4060	4080	4080	0.00%
古船出厂价	3360	3360	3360	0.00%
益海出厂价	3300	3300	3240	-1.82%
今麦郎出厂价	3320	3320	3180	-4.22%
五得利批发价	3360	3360	3400	1.19%

六、后期预测

目前用粮企业阶段性备货告一段落，小麦市场供求格局略有缓解，新麦续涨动力不足，预计后市价格波动会相对较为温和。

小麦玉米比价走势、明年小麦托市收购价格提高幅度、2014年小麦投放政策将决定后期小麦价格的上涨空间。

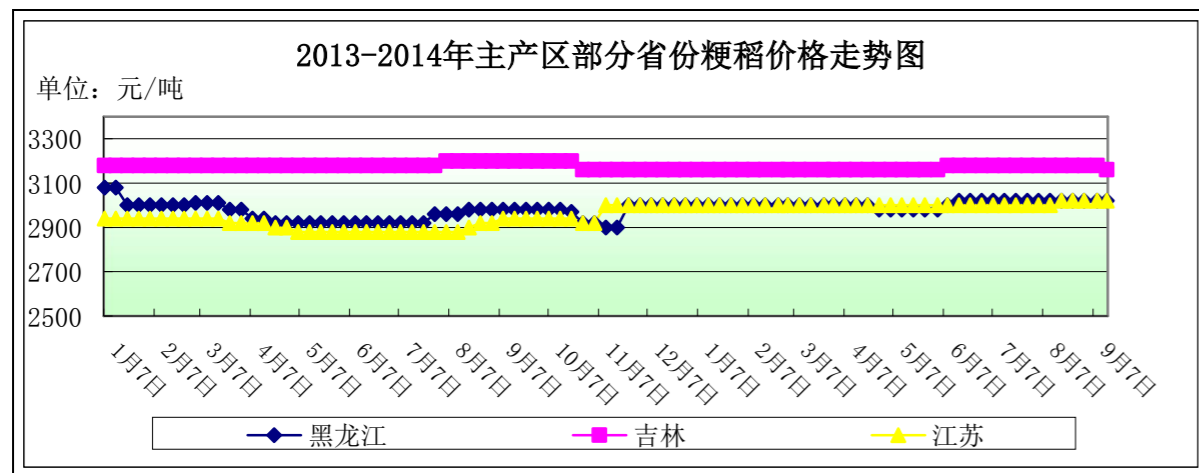
(北京市粮食局信息中心 魏婷)

托市预案发布 新稻逐步上市

——九月第三周稻米市场分析报告

简要回顾：9月15日，国家相关部分发布《关于印发2014年中晚稻最低收购价执行预案的通知》，2014年中晚稻托市预案正式出台，中晚稻收购价格为2760元/吨，粳稻收购价格为3100元/吨，江苏、安徽、江西、河南、湖北、湖南、广西、四川8省(区)执行时间为2014年9月16日-2015年1月31日，辽宁、吉林、黑龙江三省为2014年11月1日至2015年3月31日。从执行时间来看，开始之间提前，南方地区执行期增加2天，东北地区执行期增加15天。从执行企业来看，比去年增加了中粮集团有限公司所属企业。各地收割逐步开始，新稻开始上市，水分不一导致价格较为混乱。

一、国内粳稻市场行情



单位：元/吨	9月15日	9月22日	较上周
黑龙江	3020	3020	0%
吉林	3160	3140	-0.63%
江苏	3020	3020	0%

东北地区：本周，东北地区已拉开新稻全面收割的序幕，此前有新闻报道黑龙江哈尔滨通河县8月31日就开始收割，创下地区最早收割的记录。截止本周，黑龙江省水稻已普遍开始收割，吉林、辽宁已开始局部收割。据业内人士预测，今年东北地区新季粳稻亩产普遍增加，继续增产的可能性很大，出米率也好于去年。目前各地新稻已经开始逐步上市，农户售粮积极性高于往年，收购主体主要以加工企业赶制新米为主，但以质论价。

截止到本周末，黑龙江省各地新稻价格较为混乱，主要是质量不同、水分不一，特别局部地区在收割期有降雨出现导致水分偏高。东部鸡西、虎林等地部分新产圆粒粳稻的水分在28%左右，但出米率不低，在68%-69%左右，收购价格在2400-2500元/吨；佳木斯周边地区水分在25%-26%、出米率在68%-69%的圆粒粳稻收购价为2580-2640元/吨；绥化地区水分在25%-26%、出米率在65%-66%的长粒粳稻收购价为2800-2900元/吨，晾晒后水分将至15%-16%的则收购价为3200-3240元/吨。

截止到9月22日，黑龙江省佳木斯地区中等粳稻出库价为3020元/吨，较上周持平；哈尔滨地区中等粳稻出库价为3160元/吨，较上周持平；吉林长春地区中等粳稻出库价为3140元/吨，较上周略跌20元/吨；辽宁盘锦地区中等粳稻出库价为3200元/吨，较上周持平。

南方地区：本周，南方地区粳稻价格基本平稳。近期，安徽、江苏等地新季粳稻早熟品种已经开始上市，加工企业是采购主力，价格相对较为混乱，但企业收购以质论价。

截止到9月22日，江苏南京地区中等粳稻出库价为3020元/吨，苏州地区中等粳稻出库价为3000元/吨，安徽合肥地区中等粳稻出库价为3000元/吨，均较上周持平。

二、国内籼稻市场行情

本周，早籼稻收购进入尾声，截止到9月20日，江西、湖南等8个早籼稻主产区各类粮食企业累计收购新产早籼稻786万吨，比上年同期减少117万吨。

部分地区中籼稻开始上市，由于上市数量还不多，价格差异相对较大。据粮食业内人士估计，今年南方地区籼稻供应能力较上年有所提高，库存压力较大，特别是进口米数量已经登上新的台阶，未来市场行情难以出现大涨大跌，以国有企业为龙头平稳收购的可能性较大。

主产区籼稻价格行情表

单位：元/吨

单位：元/吨	品种	9月15日	9月22日	较上周
安徽	早籼稻	2700	2700	0%
	中晚籼稻	2740	2740	0%
江西	早籼稻	2700	2700	0%
	中晚籼稻	2770	2770	0%

三、国内粳米市场行情

产销区粳米价格行情表

单位：元/吨

地点	价格类型	9月15日	9月22日	较上周
黑龙江	出厂价	4140	4140	0%
吉林	出厂价	4400	4400	0%
安徽	出厂价	3980	3980	0%
江苏	出厂价	4060	4060	0%
北京	批发价	4900	4920	0.41%
	零售价	5380	5360	-0.37%

1、产区粳米生产情况

本周，国内粳米价格基本保持平稳，部分地区略有波动。东北地区企业已开始逐步转向采购新稻，随着上市量的增加，进厂价也有走低趋势，部分企业已经开始从前期“尝鲜米”的价格向正常销售下调。

截止到9月22日，黑龙江省佳木斯地区普通粳米出厂价为4140元/吨，哈尔滨地区普通粳米出厂价为4420元/吨，吉林长春地区普通粳米出厂价为4400/吨，江苏南京地区普通粳米出厂价为4060元/吨，安徽合肥地区普通粳米出厂价为3980元/吨，均较上周持平。

2、北京市场大米销售情况

本周，北京市大米批发、零售价格稳中略有波动。从锦绣大地玉泉路粮油批发市场了解到，黑龙江省延寿地区生产的2014年长粒新米已经于上周开始销售，价格为142元/25公斤，进货量都不多，以“尝鲜米”形式销售。近一周来，销售新米的商户数量开始增加，价格也开始回落，为139元/25公斤。此外，黑龙江产的圆粒新米也已有销售，批发价格仅为115元/25公斤，与陈米价格差距很小。

截止到9月22日，锦绣大地玉泉路粮油批发市场大米批发平均价为4700元/吨，盛华宏林粮油批发市场大米批发平均价为4960元/吨，城北回龙观商品交易市场大米批发平均价为4800元/吨，均较上周持平。

四、近期国家临储交易情况

本周，国家临储交易会继续进行，东北粳稻交易因新稻上市明显下跌；目前已进入中晚稻最低收购价执行期，南方临储稻谷交易暂停。

9月22日，国家临时存储粳稻竞价销售交易会计划销售粳稻826295吨，实际成交13616吨，成交率1.65%，其中：2012年粳稻计划销售309994吨，实际成交596吨，成交率0.19%，成交均价2980元/吨；2013年粳稻计划销售516301吨，实际成交13020吨，成交率2.52%，成交均价3036元/吨。

9月22日，国家临时存储粳稻挂牌销售交易会计划销售粳稻1669999吨，全部流拍。

五、后期预测

总体来看，社会对东北粳稻产量预期较为乐观，且部分地区收割进度相对又快于去年，10月集中上市的可能性增加，行情预计相对偏弱，后期托市启动基本成为定局，价格预计集中在托市价上下；南方地区已进入托市执行期，托市价也高于目前市价，各地启动可能性非常大；因此今年新稻上市后，市场将呈现较为明显的政策市，后期价格将受到需求、库存等因素制约。

(北京国家粮食交易中心 程汲)

玉米市场新旧交替，价格继续下跌

——九月第三周玉米市场分析报告

简要回顾：

本周，受新玉米陆续上市影响，玉米市场进入新旧交替阶段，价格震荡下跌。

一、玉米全国平均价格

截止到9月15日，玉米全国平均价格为2660元/吨，较上周的2665元/吨，下跌5元，跌幅为0.19%。

东北地区玉米价格：

长春地区玉米入厂价格为2480元/吨，较上周的2520元/吨，下跌40元，跌幅为1.59%；哈尔滨地区玉米入厂价格2430元/吨，与上周相比持平；沈阳地区玉米入厂价格为2480元/吨，较上周的2570元/吨，下跌90元，跌幅为3.5%。

华北地区玉米价格：

石家庄饲料厂家玉米进厂价格为2660元/吨，较上周的2680元/吨，下跌140元，跌幅为5.22%；青岛玉米饲料厂家收购价格为2580元/吨，与上周相比持平；郑州玉米进厂价格为2720元/吨，较上周的2780元/吨，下跌60元，跌幅为2.16%。

港口地区玉米价格

大连港口地区玉米价格为2580元/吨，较上周2610元/吨，下跌30元，跌幅为1.15%；蛇口港玉米报价为2720元/吨，与上周相比持平。

北京地区玉米价格：

北京地区饲料厂家玉米散收价格2560-2580元/吨，目前处于玉米新旧交替时期，因此价格较前期下跌幅度较大。

(以上价格均为国产二等玉米价格)

深加工企业收购价格

企业名称	9月16日	9月22日	涨/跌幅
长春大成	2150	2150	0
松原赛力事达	2240	2240	0
公主岭黄龙	2180	2180	0
榆树中粮	2260	2260	0
公主岭中粮生化	2180	2180	0
黑龙江华润	2130	2130	0
黑龙江青冈龙凤	2100	2100	0
山东西王淀粉	2540	2540	0
河北宁晋建民	2390	2300	-3.77%

华北部分地区新玉米已经开始上市，生产企业成本压力有较大幅度的缓解，但下游消费转入淡季，企业采购量有所减少，在此影响下，山东糖浆价格较之前下降100元左右，糊精与果糖价格仍保持平稳。总的来说，目前淀粉糖行情保持弱势。果糖行业开工55%，糖浆开工39%，糊精开工30%。生产企业开开停停，各产品库存普遍偏少，新粮大量上市后，淀粉糖生产企业开工率会出现快速上涨的趋势。短期内蔗糖市场没有好转迹象，将继续压制淀粉糖市场价格。

下周，新作玉米继续陆续上市，淀粉糖生产成本进一步下降，淀粉糖生产企业开工

率将上涨，市场短期供应量上升，下游企业进入消费淡季，需求量减少，另外白糖行情依旧弱势难改。综上所述，下周淀粉糖行情将呈下行趋势。

二、国内外期货市场

大连商品交易所：

近期，各玉米主产区出现不程度的降雨过程，缓解了前期因旱情导致的价格上涨，另外，随着新季玉米的陆续上市对期货市场形成了一定的压力，本周玉米期指价格微幅下跌。

截止到9月22日，大连商品交易所玉米期货指数2368元/吨，较上周的2382元/吨，下跌14元，跌幅为0.59%。

CBOT 玉米期货交易所：

从全球来看，9月预估的2014/2015年度全球玉米供需平衡表变动较多，上调期初库存199万短吨，上调总产量213万短吨，上调总供给量412万短吨，但总需求量仅上调202万短吨，最终使期末结转库存增加209万短吨，库存消费比上调0.17个百分点至19.56%，创下历史最高纪录。

截止到9月22日，CBOT玉米期指336.2美分/蒲式耳，较上周的349美分/蒲式耳，下跌12.8美分/蒲式耳，跌幅为3.67%。

三、热点关注

1、供需变化不大 生猪价格弱势震荡

今日全国生猪均价14.39元/公斤，较昨涨0.02元/公斤，全国瘦肉型生猪均价14.73元/公斤，较昨日跌0.02元/公斤。今日生猪价格继续弱势震荡，东北地区猪价弱势稳定，当地猪病疫情增加，经纪人反映收猪较容易，出栏体重下滑。经历了节后猪价下滑后，东北地区生猪价格近期表现较平稳。

屠宰企业收购量仍属稳定，终端需求仍一般化，需求和供应量均没有较大的变化，南方生猪价格收成本支撑基本稳定，局部地区微涨。全国整体猪价弱势震荡，近期变化幅度较小。

2、临储玉米拍卖成交降至低点

9月17-18日，临储玉米竞价销售交易会计划销售玉米501.52万吨（含跨省移库），实际成交62.58万吨，比上周下降31.73万吨；成交率为12.48%，比上周下降6个百分点，本周成交量降至今年拍卖以来最低水平。

据了解，9月份以来各地区临储玉米成交率不断下滑。其中辽宁、吉林和内蒙古临储玉米成交率分别从月初的81%、51%和66%下降至本周的20%、26%和19%，这说明用粮企业等待新玉米上市，观望情绪浓厚，采购临储玉米积极性明显下降。

据统计，截至9月18日，临储玉米竞价销售已经持续18周，累计成交玉米2859万吨。其中东北4省区成交2366万吨，销区跨省移库临储玉米累计成交123万吨，进口临储玉米成交371万吨。目前东北4省区累计成交2012年产玉米1828万吨，剩余2012年产玉米仅317万吨。其中辽宁已售罄，吉林剩余31万吨，黑龙江282万吨，内蒙古4万吨。

四、结论

综上所述，短期内玉米价格难以走出低迷态势。

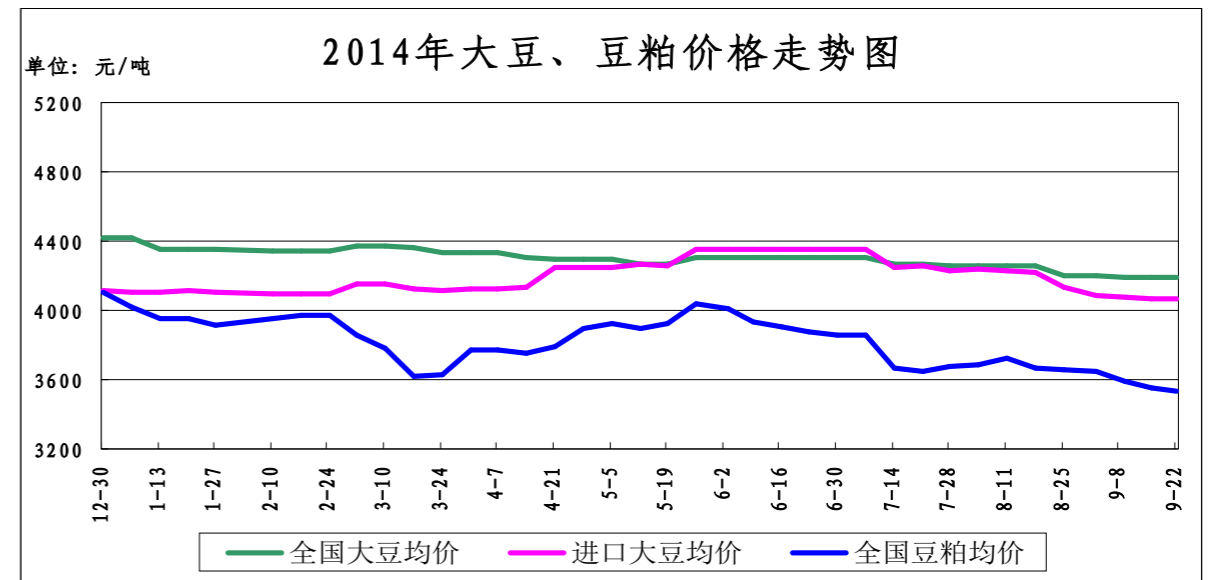
（北京市粮食局信息中心 王婷婷）

国内外油脂缺少利多因素支撑 弱势运行难以改变

——九月第三周油脂、油料市场分析报告

简要回顾：马棕出口表现强劲的利多与美豆丰产上市的利空交相辉映，令市场行情呈现出先抑后扬的走势，而国内油脂现货行情同样跟盘起伏，市场成交相对平淡。

一、大豆、豆粕市场行情：



截止9月22日，全国大豆平均价格为4189元/吨，与上周持平。

国储成交情况：9月16日在安徽粮食批发交易市场及其联网市场举行的国家临时存储大豆竞价销售交易会顺利结束。本次交易会计划销售大豆330122吨，实际成交69564吨，成交率21.07%，其中：2010年大豆计划销售28051吨，实际成交2521吨，成交率8.99%，成交均价3960元/吨；2011年大豆计划销售302071吨，实际成交67043吨，成交率22.19%，成交均价4081元/吨。

分省成交情况如下：

内蒙古：计划销售大豆80110吨，实际成交13316吨，成交率16.62%，其中：2010年大豆计划销售28051吨，实际成交2521吨，成交率8.99%，成交价3960元/吨；2011年大豆计划销售52059吨，实际成交10795吨，成交率20.74%，成交价4000元/吨。

黑龙江：计划销售2011年大豆150706吨，实际成交56248吨，成交率37.32%，最高成交价4230元/吨，最低成交价3970元/吨，成交均价4096元/吨。

辽宁：计划销售2011年大豆99306吨，全部流拍。

1、国产大豆市场行情：

东北产区大豆收购价格表

单位：元/吨	9月15日	9月22日	较上周
哈尔滨	4100	4100	0%
佳木斯	4200	4200	0%

本周，黑龙江产区大豆购销持续低迷，临储大豆仍在继续拍卖，加上新豆即将上市，厂商总体收购意愿不强，多数处于观望状态。

2、进口大豆市场行情：

本周，我国进口大豆价格维持平稳，截止到9月22日，进口大豆均价为4067元/吨，与上周持平。

本周，随着天气炒作的减弱以及美国农业部供需报告的利空的出台，美豆维持弱势走势。后期国际市场对于全球大豆消费前景、南美大豆播种天气以及南美陈豆高库存释放节的关注度将会再度提升。

南美播种状态：进入9月中旬，随着美国中西部产区天气题材的渐行渐远，南美2014/15年度新季作物也进入提前开播阶段。随着巴西中北部产区的90天禁种期结束，当地农户被允许开始播种2014/15年度大豆；而阿根廷2014/15年度玉米作物也开始处于播种进程之中。而受到价格、成本等多方面因素的影响，对于大部分巴西农民而言，大豆仍旧比玉米或其他豆类更适合作为他们的第一个春季作物。

截止到9月19日，芝加哥期货交易所（CBOT）大豆期货跌至2010年7月份以来的最低水平，因为初期收获结果显示大豆单产强劲，预示大豆产量有望创下历史最高纪录。截至收盘，大豆期货下跌13.25美分到15美分不等，其中11月期约收低14.50美分，报收957美分/蒲式耳；1月期约收低14.25美分，报收965.25美分/蒲式耳；3月期约收低14.25美分，报收972.75美分/蒲式耳。分析师称，新收大豆将会补充全国供应，同时满足出口需求。

截止到2014年9月22日，我国港口上月结转库存为651.57万吨，目前本周到港393.82万吨。

（数据来源汇易网）

进口大豆在部分港口的分销价格行情走势

单位：元/吨	9月15日	9月22日	较上周
大连港口	4150	4150	0%
天津港口	4100	4100	0%
青岛港口	3700	3700	0%
张家港港口	4150	4150	0%
宁波港口	4150	4150	0%
广州港口	4150	4150	0%

3、豆粕市场行情：

本周，截止9月22日，全国豆粕平均价格为3538元/吨，较上周的3551元/吨，下降了13元/吨，跌幅为0.37%。

本周，国内豆粕价格继续维持低迷，在美豆新作长势良好和USDA报告利空的影响下，豆粕市场继续面临下行压力。近期，国内油厂的开工率从高点回落、总体下降，库存量有所减少，但由于新签合同量较少，豆粕未执行合同则呈现继续下降态势，国内终端市场观望情绪较为浓厚。那么在后期应该重点关注进口大豆到港量，如果到港量如期偏低，则不排除9月下旬-10月份国内豆粕需求增加的可能。

二、豆油市场行情：

单位：元/吨	9月15日	9月22日	较上周
全国一级豆油均价	5883	5833	-0.85%
全国四级豆油均价	5821	5742	-1.36%

1、天津四级豆油价格对比表

单位：元/吨	9月15日	9月22日	较上周
天津四级豆油价格	5650	5650	0%

2、进口毛豆油情况

单位：元/吨	9月15日	9月22日	较上周
巴西	6392	6333	-0.92%
阿根廷	6543	6551	0.12%

在前期USDA报告出台后的几个交易日内，油脂期货略有反弹。但是本周在临近十一的情况下，刚性备货需求已经出现下降，终端短期备货意愿不强。在供需方面，随着美豆的增产以及棕榈油的种植面积的增加，今年全球植物油的供需结果延续了去年宽松的态势，导致价格持续承压。

此外，由于生物柴油补贴政策去年底的到期，今年生物柴油的生产利润虽然很好，但是生产商的产量增加有限，进而限制美豆油的消费。随着近期原油价格的下跌，油脂的生物柴油概念支撑减弱，油脂反弹的空间也将相对有限。

棕榈油方面，马棕榈油在11月之前是生产旺季，全球棕榈油的产量增加，棕榈油减少库存的主要原因是国内进口商信用证出现问题，进口融资的总额度变小，预计后期我国进口量将减少，这也将缓解国内油脂过剩的局面，对油脂市场形成利好支持。

三、后期预测：

大豆：预计短期内维持平稳运行。

豆粕：预计短期内豆粕价格跟随饲料需求的逐渐回暖，价格略有反弹但是幅度有限。

豆油：预计短期内由于美豆的丰产上市以及国内市场需求阶段性低迷，价格维持底部振荡。

（北京国家粮食交易中心 叶研）

· 北京市场 ·

北京市成品粮油市场信息周报

根据市粮食局信息中心监测结果显示，本周（2014.9.15-2014.9.19）我市粮油市场交易正常，货源充足，米、面、油价格基本保持平稳。

北京市场粳米价格情况

单位：元/斤	上周均价	本周均价	较上周
全市批发价	2.45	2.45	0.00%
全市零售价	2.68	2.68	0.00%
锦绣大地玉泉路	2.35	2.35	0.00%
盛华宏林	2.48	2.48	0.00%
电商均价	3.59	3.49	-2.79%

北京市场富强粉价格情况

单位：元/斤	上周均价	本周均价	较上周
全市批发价	1.68	1.68	0.00%
全市零售价	2.04	2.04	0.00%
锦绣大地玉泉路	1.67	1.67	0.00%
盛华宏林	1.66	1.66	0.00%
电商平均价	2.39	2.39	0.00%

北京市场 20L 桶装豆油价格情况

单位：元/斤	上周均价	本周均价	较上周
全市批发价	144.35	143.87	-0.33%
锦绣大地玉泉路	129.00	129.00	0.00%
盛华宏林	128.00	128.00	0.00%

北京市场 5L 桶装一级豆油价格情况

单位：元/斤	上周均价	本周均价	较上周
全市批发价	41.95	41.79	-0.38%
全市零售价	52.52	52.48	-0.08%
锦绣大地玉泉路	37.03	36.56	-1.27%
盛华宏林	38.72	38.72	0.00%
电商平均价	49.20	48.80	-0.81%

北京市场 5L 桶装食用调和油价格情况

单位：元/斤	上周均价	本周均价	较上周
全市批发价	58.46	58.33	-0.22%
全市零售价	68.02	67.99	-0.04%
锦绣大地玉泉路	53.50	53.50	0.00%
盛华宏林	53.00	53.00	0.00%
电商平均价	63.85	66.25	3.76%

北京市场 5L 桶装花生油价格情况

单位：元/斤	上周均价	本周均价	较上周
全市批发价	122.32	122.71	0.32%
全市零售价	131.71	132.04	0.25%
锦绣大地玉泉路	119.30	119.30	0.00%
盛华宏林	119.22	119.22	0.00%
电商平均价	144.00	144.10	0.07%

(北京市粮食局信息中心 魏婷)

北京地区：新米价格小幅回落

今日，我们继续关注一下当前新一季大米市场行情走势。随着东北三省新一季粳稻陆续开始收获并上市，供货量随之增加。从北京市场看，新米口感好成为销售的主要卖点，市民也有尝鲜的习惯，因此销量有所提高。不过，近日新米行情却开始下调。今日，东北产长粒新大米批发价格在每袋139元左右，较中旬上市初期每袋142元相比下跌了3元，折合每斤降价0.06元。据批发商介绍，新米降价主要是主产区农户都想赶在下月新粮大批量上市前卖个好价钱，售粮意愿增强，供应多少价格自然会随之走低。不过，当前陈米价格整体运行平稳。受此影响，销售新米的批发商家数量有所扩大，但进货量均不大，整体仍以陈米为主。依据往年运行规律，新米刚上市时价位相对较高，随后会出现回落。而随着10月份新粮集中上市后，其行情一般会止跌趋稳。

随着新粮陆续进入流通环节，国家临储粳稻成交量开始出现明显下滑。昨日，每周定期的国家临时存储粳稻成交量由上周的7.6万吨降至1.3万吨，降幅达82%。其中，辽宁、吉林两地全部流拍。此外，价格方面涨跌互现，2012年产粳稻成交价格每吨提高33元，2013年产粳稻每吨下跌1元。

通过与产地农户及加工企业进行沟通，普遍反映今年稻谷质量普遍较好，且预期产量也十分乐观。虽然存在着新粮预期增产的供应压力，但由于国家托市价的提高将对市场构成强劲的支撑力。从目前的形势来看，预计后期国家启动托市收购的概率较大，进而将对市场行情产生正面影响。

从北京市场来看，当前新米价格基本已接近陈米价格，继续明显降价的空间比较有限。在季节性供给旺季的背景下，基于底价政策支持、传统消费旺季等利多因素，预计短期内新米或有小幅下降并趋于平稳。

(北京锦绣大地玉泉路粮油批发市场 刘敬亮)

北京地区：小麦面粉行情走强 后市或趋稳

在国家加大收储力度以及玉米价格走强的背景下，市场可流通量减少、饲料企业增加小麦采购导致近两个月以来小麦价格上涨明显。据相关数据显示，截止本月中旬全国小麦价格为每吨2574元，较7月底上涨79元，涨幅3.17%，折合每斤小麦上涨约4分钱。与此同时，8月下旬开始面粉销售进入一年中的传统旺季。在麦价上涨、需求上升的情形下，北京市场面粉市场行情随之反弹。北京地区专业粮油批发市场大地玉泉路市场监测数据显示，与8月初相比，本周：河北“五得利”富强粉平均批发价格每袋（50斤）85元，上涨4元，涨幅4.94%；“凯发”高筋富强粉每袋84元，上涨1元，涨幅1.20%；北京“古船”富强粉每袋83元，上涨3元，涨幅3.75%；标准粉每袋79元，上涨4元，涨幅5.33%。

8月下旬以来，面粉市场销售由淡转旺，加上双节节日效应拉动，市场整体购销旺盛。当前国庆节前备货基本结束，节日影响力减弱，因此近期面粉价格止涨趋稳。大地玉泉路市场信息部负责人刘敬亮介绍，通过与批发商进行沟通，当前市场存在麦强面弱的现状。一方面截止本月20日，国内11个小麦主产区累计收购新小麦7221万吨，较去年同期大幅提高37%。相应地，市场可流通量随之下降，进而对麦价具有较强的支撑作用。另一方面，随着居民消费水平的不断提高，在餐饮过程中，像大米、面粉等主

食已逐步趋于次要地位，刚性需求下存在微降的现象。此外，当前国内面粉加工企业众多，产需基本处于饱和状态导致市场竞争激烈，从而成为面粉价格上涨的一个主要方面。据市场内大户介绍，有业务往来的几个企业反映虽然加工量及销售较前期有所好转，但整体开工率并不高。本周二（23日），国家继续向市场投放临时存储小麦。从成交结果看，成交量下滑，而价格却涨跌互现。此次，实际成交量3.4万吨，周环比降幅56%，月环比降幅75%。其中，占实际成交量近八成的混合麦价格略有上涨。此次混合麦成交均价为每吨2394元，周环比上涨11元，月环比上涨6元。显然，量减价升的现象多少也与市场现状比较吻合。

对于后市行情走势，大地玉泉路市场信息部分分析认为，主要有三方面影响因素：一是政策因素。依据往年规律，10月份前后是国家发布第二年度小麦最低收购价的时间节点。明年是否会继续提高小麦最低收购价格，将成为近期市场关注的焦点。因此，在国家发布之前，小麦及面粉价格仍将保持高位运行；二是比价效应。随着秋季新产玉米上市，供应增加将对其行情产生消极影响。小麦玉米比价缩小，多少会对麦价形成一定示范效应；三是供需形势。四季度是面粉传统消费旺季，也是一年中行情反弹的主要时期。从当前产需状况看，麦强面弱将是后市主要表现形式。

总体来看，预计短期内小麦、面粉价格将呈平稳运行态势，继续明显上涨的概率较小。

（北京锦绣大地玉泉路粮油批发市场 刘敬亮）

· 经济新闻 ·

➤ **玉米淀粉期货已获准立项** 22日，大连商品交易所相关负责人表示，近期玉米淀粉期货已获准立项，目前交易所正稳步推进上市交易相关准备工作，同时交易所将进一步针对玉米期货开展以完善交割制度为核心的系列业务制度创新完善工作，努力降低市场成本，提高运行效率，更好地服务产业。分析认为，淀粉期货品种的上市，将打开玉米、淀粉和白糖之间的组合关系，对于企业特别是深加工企业参与期市具有重要意义。

➤ **棉花补贴将推广至长江黄河** 国家发改委22日举行“棉花目标价格改革试点和市场调控”新闻发布会，国家发改委价格司副司长周望军表示，除了新疆试点的区域之外，还有长江、黄河流域主产区，国家也会适当的给予补贴，现在这个原则国务院已经定，怎么补，补多少将由财政部发布。实行棉花目标价格的同时，以前对农民原有的农业补贴的政策，包括棉花良种补贴，都不变。

➤ **统一账户平台10月切换上线** 中国结算统一账户平台将于“十一”期间上线。自10月1日起，中国结算沪、深分公司现有账户业务系统停止对外服务。统一账户平台将从10月1日起分两个阶段切换上线。10月8日起，新的账户业务收费标准开始执行，个人及机构开户费用将大幅下调。同时，“一人一户”松绑的范围也将逐步扩大到普通机构投资者和因沪港通交易需要的个人投资者，并择机尽快全面放开。

➤ **商务部已取消1/3行政审批** 截至目前，商务部共取消行政审批事项11项，占全部31项审批事项的35.5%。商务部正在探讨对原有的外资“三法”进行修订，做好顶层设计，争取把外资“三法”的修订和整个外资投资管理体制改革结合在一起。借鉴国际惯例，未来将实行准入前国民待遇加上负面清单的模式，负面清单以内的进行审

批，清单以外的完全按照与国际接轨的方式进行管理。

➤ **全国力争播种冬小麦3.38亿亩** 23日秋分时节，农业部召开全国秋冬种工作视频会议指出，秋冬种是一年农业生产的开始，也是夺取明年夏季粮油丰收的关键一战。今年秋冬种要按照“稳中求进”的总要求，稳定播种面积，努力提高单产，力争冬小麦面积稳定在3.38亿亩，冬油菜面积稳定在1亿亩以上。2014年，全国夏粮总产量达2731.9亿斤，比2013年增产94.9亿斤，再次创历史新高。

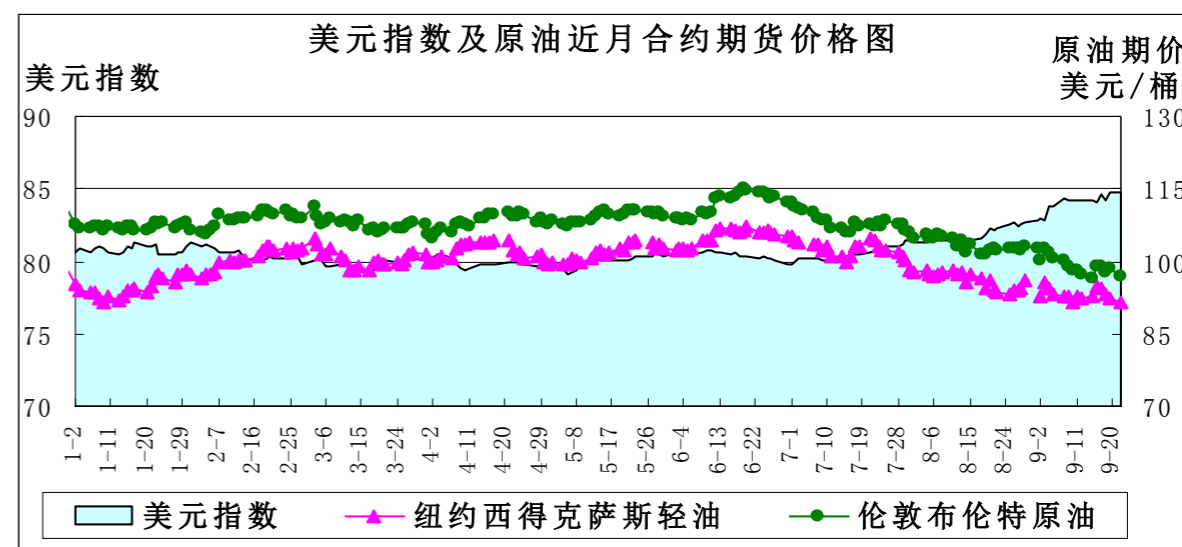
· 宏观经济 ·

期货规划刚要发布 玉米淀粉期货立项

——9月第三周宏观经济分析报告

简要回顾：美联储结束为期两天的政策会议，QE再次缩减100亿美元，计划于10月30日结束QE计划，继续保持近零利率，但暗示加息速度或加快。石油需求季节性下降、美国原油库存增长、美元汇率增强，使得国际油价下跌。9月17日，中国期货业协会对外发布中国期货业发展规划纲要《2014年—2020年》（征求意见稿）。9月22日大连商品交易所宣布玉米淀粉期货获准立项。

一、美元指数上涨



	9月8日	9月15日	9月22日	较上周
美元指数	84.302	84.235	84.699	0.55%
美原油期价(美元/桶)	92.66	92.92	91.52	-1.51%
伦敦原油期价(美元/桶)	100.2	96.65	96.97	0.33%

9月17日美联储结束为期两天的政策会议，虽未调整利率前瞻指引，但暗示加息速度或将快于市场预期。受此影响，本周美元指数继续上涨，非美货币出现不同程度下跌。

美联储表示将在“相当长一段时间内”保持近零利率，美国通胀率低于目标，但通胀预期稳定；美国经济可能会温和扩张，就业市场将逐步改善，前景所面临的风险“大致平衡”，但没有提出明确的加息时点。

将量化宽松(QE)政策再次缩减100亿美元，至每个月150亿美元的水平，其中抵押贷款支持证券(MBS)购买规模缩减50亿美元至每个月50亿美元、国债购买规模缩减50亿美元至每个月100亿美元。并宣布计划于下次会议(10月30日)结束为期五年的QE计划。

美联储发布了17位政策委员对经济和利率的季度预期，暗示美联储加息步伐将较此前市场预期提速。决策者的预期中值为，明年年底利率为1.375%，之前的预估为1.125%；2016年底为2.875%，之前的预估为2.50%；2017年为3.75%。

本周另一个焦点事件是，苏格兰独立公投。9月19日苏格兰独立公投结果出炉，支持继续留在英国的人数为55%。受此影响，英镑兑美元回补9月8日跳空低开的缺口1.6328。

二、美原油期价微幅下跌

美原油库存增加、汽油库存减少：美国能源信息署(EIA)公布的最新数据显示，截至2014年9月12日当周，美原油商业库存为36227.1万桶，比前一周增加367.3万桶；美汽油库存为21073.8万桶，比前一周减少163.5万桶。

单位：万桶	2014-8-22	2014-8-29	2014-9-5	2014-9-12
美原油库存	36047.5	35957.0	35859.8	36227.1
美汽油库存	21231.4	20999.2	21237.3	21073.8

9月1日美国劳工节以后，石油需求季节性下降，炼油厂开工率下降，美国原油库存增长，美元汇率增强也抑制投资者对以美元计价的商品期货兴趣，使得本周国际油价以下跌趋势为主，自9月上旬纽约油价跌破每桶100美元以后，目前已跌至2012年6月以来的最低价位，美国基准原油期货已经跌至每桶90美元附近。

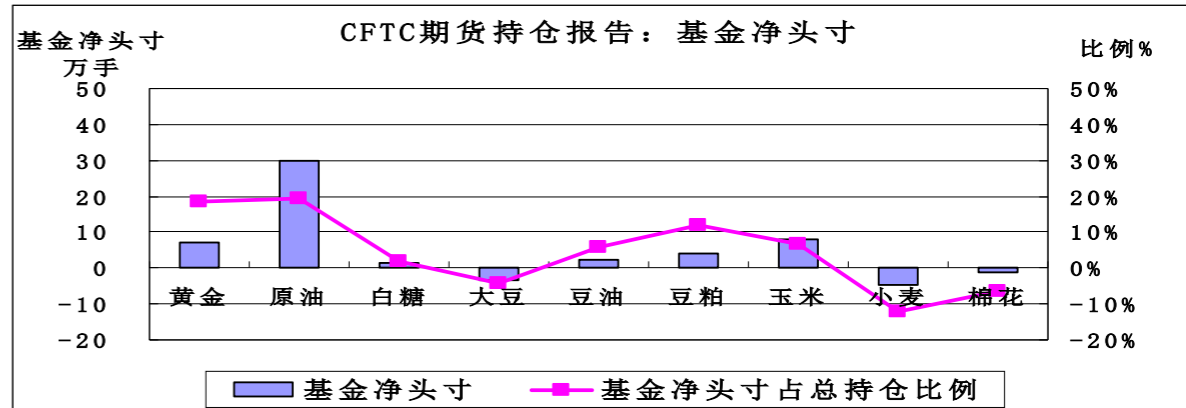
美国能源信息署数据显示，美国原油库存比去年同期高1.9%；汽油库存比去年同期低2.4%；馏份油库存比去年同期低2.5%。原油库存位于五年同期平均范围上段；汽油库存位于五年同期平均范围中段；馏分油库存低于五年同期平均范围下界。美国炼油厂开工率93%，比前一周下降0.9个百分点。

自利比亚原油产量逐步恢复后，该国最大的Sharara油田在短暂停产已经恢复生产，利比亚国有石油公司曾经预计10月份该国原油日产量将恢复到100万桶，全球市场供应充裕，打压国际油价。

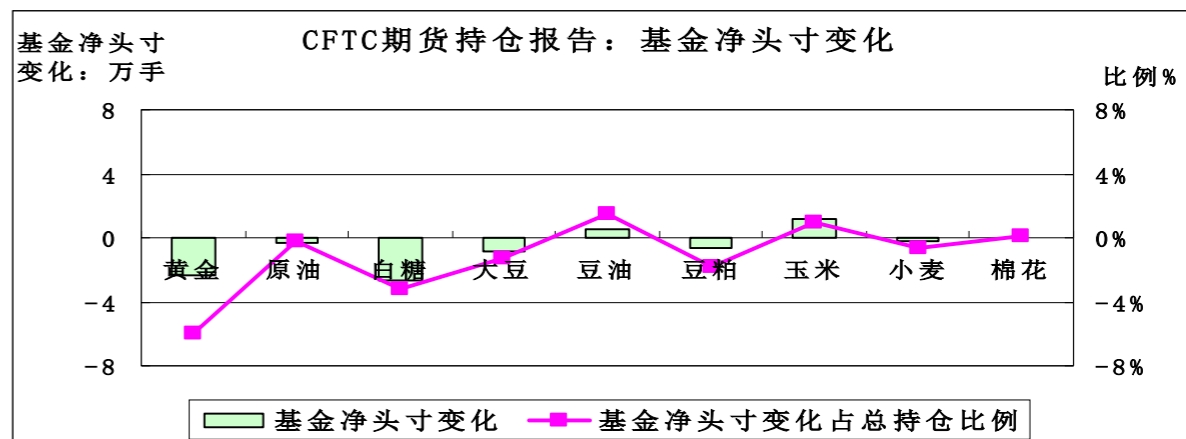
三、美国商品期货交易委员会期货持仓报告

美国商品期货交易委员会截至9月16日当周的持仓报告显示，与9月9日当周相比，总持仓增加的品种有6个：黄金增加0.45%、大豆增加4.74%、豆粕增加0.93%、玉米增加2.11%、小麦增加1.69%、棉花增加0.46%；总持仓减少的品种有3个：原油减少1.60%、白糖减少7.62%、豆油减少0.68%。

从基金总头寸来看，增加的品种有7个：黄金增加3.59%、原油增加3.32%、大豆增加5.63%、豆粕增加3.60%、玉米增加1.80%、小麦增加4.15%、棉花增加0.92%；减少的品种有2个：白糖减少9.70%、豆油减少2.98%。



从基金净头寸来看，大豆、小麦、棉花为基金净空头寸，其余6个品种为基金净多头寸。从基金净头寸变化来看，9月16日与9月9日当周相比，3个品种的基金净多头寸增加：豆油增加1.54%、玉米增加0.92%、棉花增加0.15%；其余6个品种的基金净多头寸减少：黄金减少5.95%、原油减少0.18%、白糖减少3.18%、大豆减少1.23%、豆粕减少1.85%、小麦减少0.64%。



四、中国期货业发展规划纲要发布

9月17日，中国期货业协会对外发布中国期货业发展规划纲要《2014年—2020年》（征求意见稿），提出到2020年期货行业将努力实现四大跨越，建立一批具有国际竞争力的以风险管理和资产定价服务为核心的现代综合衍生品金融服务集团。

一是从功能作用发挥不充分的外围行业向金融体系不可或缺的风险管理核心行业的跨越；二是从单一经纪业务的小行业向全产业链的大行业的跨越；三是从场内业务为主向场内业务与场外业务协调发展的跨越；四是从以境内业务为主向境内业务和境外业务共同发展的跨越，打造具有国际竞争力的期货经营机构。

五、大商所玉米淀粉期货已获准立项

9月22日，大连商品交易所（以下简称“大商所”）相关负责人表示，近期玉米淀粉期货已获准立项，目前交易所正稳步推进上市交易相关准备工作，今年大商所继续研究开发涉农期货品种，特别是在玉米下游品种上进行了拓展。推出该品种将有利于进一步完善农产品期货品种体系，为玉米产业链条提供更加完备的避险工具。

据专家估算，目前我国年玉米深加工能力近8000万吨，而其中淀粉类产品（含淀粉糖）约占深加工产品的近60%左右，该品种市场化程度高、价格波动较大，企业避险

需求较为强烈。未来,这一品种的推出无疑将在大连期货市场形成玉米及玉米淀粉这一新的产业链品种体系,对玉米期货市场的整体发展、运行效率及市场功能发挥深度与广度的提升具有积极意义。

六、后市预测

市场对美联储提前升息的预期增加,本周美元指数收盘价达到84.779,为2010年6月以来最高,兑部分主要货币涨幅超过1%。国际油价目前处于弱势下跌,欧佩克将在11月末举行会议讨论2015年的产量政策。9月16日欧佩克秘书长巴德里表示,油价下跌趋势不会持续,他预计2015年欧佩克产量或许降为2950万桶,而不是3000万桶,他对减产的预测缩减了油价的跌幅。

(北京国家粮食交易中心杨春懿)

• 本周推荐 •

9月23日黑龙江稻米市场购销行情及秋收快报

9月23日黑龙江多数地区晴到多云天气早晚温差较大,天气情况对水稻收获较为有利。今天是秋分节气,农俗讲秋分不生田。

在稻米市场购销行情方面,据调查监测目前:哈尔滨地区:长粒水稻收购价格1.56元-1.57元/斤,五常稻花香水稻收购价格1.90元-1.91元/斤,延寿长粒水稻收购价格1.55元-1.56元/斤,长粒大米出厂价格2.35元-2.36元/斤,方正长粒水稻收购价格1.54元-1.55元/斤,大米出厂价格2.30元-2.31元/斤。齐齐哈尔周边地区:稻米加工企业圆粒水稻收购价格1.51元-1.52元/斤,大米出厂价格2.13元-2.14元/斤。佳木斯周边地区:稻米加工企业收购圆粒水稻价格1.51元-1.52元/斤,圆粒大米出厂价格2.13元-2.14元/斤,长粒水稻收购价格1.53元-1.54元/斤,长粒大米出厂价格2.35元-2.36元/斤。绥化地区:稻米加工企业圆粒水稻收购价格1.50元-1.51元/斤,圆粒米出厂价格2.14元-2.15元/斤,长粒水稻收购价格1.59元-1.60元/斤,长粒大米出厂价格2.44元-2.45元/斤。鸡西周边地区:稻米加工企业圆粒水稻收购价格1.47元-1.48元/斤,密山加工企业圆粒水稻收购价格1.48元-1.49元/斤双鸭山宝清地区:加工企业圆粒水稻收购价格1.46元-1.47元/斤,圆粒米出厂价格2.13元-2.15元/斤,比较前期价格变化不大。

综述目前黑龙江稻米市场行情及购销走势变化,一是国庆节临近,省内外稻米市场购销保持活跃态势,哈尔滨、齐齐哈尔、牡丹江、佳木斯等中心城市长粒大米零售价格3.50元-4.00元/斤,圆粒大米零售价格2.45元-2.80元/斤,大米价格稳中略强;二是省内部分粮食加工企业开始提前收购新稻、加工新粮新季大米已经上市长粒大米零售价格4.00元-4.50元/斤。

在哈尔滨地区延寿县加信镇双丰、加信等米业公司,一辆辆满载水稻的机车在院里排起了长队,工作人员正在紧张有序的进行检测、过称、装卸等工序。据双丰米业负责人介绍,今年的水稻品质明显好于往年,出米率均在六点六以上,目前每斤收购价格1.60元-1.62元/斤,自开始对新粮食进行敞开收购后,前来卖粮的稻谷农民络绎不绝,每天可收购粮食200多吨。目前黑龙江水稻收获全面展开,预期国庆节前后水稻收获将进入高潮。

(韩振声)

• 价格信息 •

国内稻米现货价格

单位:元/吨

地区	等级	价格类型	涨跌	2014/9/24	2014/9/23	2014/9/22	2014/9/19	2014/9/18
早籼稻收购及出库价		01/						
湖南长沙	中 等	收购价	-	2,700	2,700	2,700	2,700	2,700
江西九江	中 等	收购价	-	2,700	2,700	2,700	2,700	2,700
中晚籼稻收购及出库价		02/						
湖南长沙	中 等	出库价	-	2,760	2,760	2,760	2,760	2,760
江西九江	中 等	出库价	-	2,720	2,720	2,720	2,720	2,720
粳稻收购及出库价		03/						
龙江佳木斯	中 等	出库价	-	3,020	3,020	3,020	3,020	3,020
龙江哈尔滨	中 等	出库价	-	3,160	3,160	3,160	3,160	3,160
江苏南京	中 等	出库价	-	3,020	3,020	3,020	3,020	3,020
江苏苏州	中 等	出库价	-	3,000	3,000	3,000	3,000	3,000
安徽合肥	中 等	出库价	-	3,000	3,000	3,000	3,000	3,000
安徽巢湖	中 等	出库价	-	3,000	3,000	3,000	3,000	3,000
吉林长春	中 等	出库价	-	3,140	3,140	3,140	3,140	3,140
辽宁盘锦	中 等	出库价	-	3,200	3,200	3,200	3,200	3,200
早籼米批发及出厂价		04/						
江西九江	中 等	出厂价	-	3,700	3,700	3,700	3,700	3,700
湖南长沙	中 等	出厂价	-	3,740	3,740	3,740	3,740	3,740
晚籼米批发及出厂价		05/						
湖南长沙	标 一	出厂价	-	3,980	3,980	3,980	3,980	3,980
江西九江	标 一	出厂价	-	3,920	3,920	3,920	3,920	3,920
粳米批发及出厂价		06/						
龙江佳木斯	普通粳米	出厂价	40	4,180	4,140	4,140	4,140	4,140
龙江哈尔滨	普通粳米	出厂价	40	4,460	4,420	4,420	4,420	4,420
吉林长春	普通粳米	出厂价	-	4,400	4,400	4,400	4,400	4,400
江苏南京	普通粳米	出厂价	-	4,060	4,060	4,060	4,060	4,060
江苏扬州	优质粳米	出厂价	-	4,160	4,160	4,160	4,160	4,160
江苏苏州	普通粳米	出厂价	-	4,040	4,040	4,040	4,040	4,040
安徽合肥	普通粳米	出厂价	-	3,980	3,980	3,980	3,980	3,980
北 京	普通粳米	批发价	40	4,780	4,740	4,740	4,740	4,740
上 海	优质江苏	批发价	-	4,560	4,560	4,560	4,560	4,560
进口大米报价		07/						
泰 国	5%破碎率	FOB	-	433	433	433	433	433
越 南	5%破碎率	FOB	-	445	445	450	450	450
巴基斯坦	5%破碎率	FOB	-	430	430	440	440	440
美国美湾	4-5%破碎	FOB	-	565	565	565	565	565

国内小麦现货价格

单位: 元/吨

地区	价格形式	涨跌	2014/9/24	2014/9/23	2014/9/22	2014/9/19	2014/9/18
普通小麦价格							
北京地区	进厂价格	-	2,650	2,650	2,650	2,650	2,650
河北石家庄	出库价格	-	2,540	2,540	2,540	2,540	2,540
河北衡水	出库价格	-	2,520	2,520	2,520	2,520	2,520
河北邯郸	出库价格	-	2,520	2,520	2,520	2,520	2,520
山西太原	出库价格	-	2,520	2,520	2,520	2,520	2,520
山西运城	出库价格	-	2,520	2,520	2,520	2,520	2,520
山东德州	出库价格	-	2,520	2,520	2,520	2,520	2,520
山东济南	出库价格	-	2,500	2,500	2,500	2,500	2,500
山东潍坊	出库价格	-	2,500	2,500	2,500	2,500	2,500
山东菏泽	出库价格	-	2,480	2,480	2,480	2,480	2,480
河南安阳	出库价格	-	2,480	2,480	2,480	2,480	2,480
河南郑州	出库价格	-	2,460	2,460	2,460	2,460	2,460
河南漯河	出库价格	-	2,440	2,440	2,440	2,440	2,440
普通小麦进厂价格							
河北石家庄	进厂价格	-	2,620	2,620	2,620	2,620	2,620
河北衡水	进厂价格	-	2,610	2,610	2,610	2,610	2,610
河北邯郸	进厂价格	-	2,620	2,620	2,620	2,620	2,620
山东德州	进厂价格	-	2,610	2,610	2,610	2,610	2,620
山东济南	进厂价格	-10	2,590	2,600	2,610	2,610	2,610
山东菏泽	进厂价格	-10	2,580	2,590	2,590	2,600	2,600
河南新乡	进厂价格	-	2,610	2,610	2,610	2,610	2,610
河南郑州	进厂价格	-	2,580	2,580	2,580	2,580	2,580
河南周口	进厂价格	-	2,560	2,560	2,560	2,560	2,560
藁优2018 优质小麦							
天津地区	进厂价格	-	2,870	2,870	2,870	2,870	2,870
河北石家庄	进厂价格	-	2,850	2,850	2,850	2,850	2,850
河北衡水	进厂价格	-	2,820	2,820	2,820	2,820	2,820
河南新乡	进厂价格	-	2,780	2,780	2,780	2,780	2,780
山东菏泽	进厂价格	-	2,800	2,800	2,800	2,800	2,800
郑麦366 优质小麦							
天津地区	进厂价格	-	2,860	2,860	2,860	2,860	2,860
山东菏泽	进厂价格	-	2,800	2,800	2,800	2,800	2,800
河南郑州	进厂价格	-	2,800	2,800	2,800	2,800	2,800
河南新乡	进厂价格	-	2,780	2,780	2,780	2,780	2,780
河南濮阳	进厂价格	-	2,780	2,780	2,780	2,780	2,780
河南安阳	进厂价格	-	2,780	2,780	2,780	2,780	2,780
济南17 优质小麦							
北京地区	进厂价格	-	2,860	2,860	2,860	2,860	2,860
山东菏泽	进厂价格	-	2,820	2,820	2,820	2,820	2,820
山东潍坊	进厂价格	-	2,820	2,820	2,820	2,820	2,820

国内玉米现货价格

单位: 元/吨

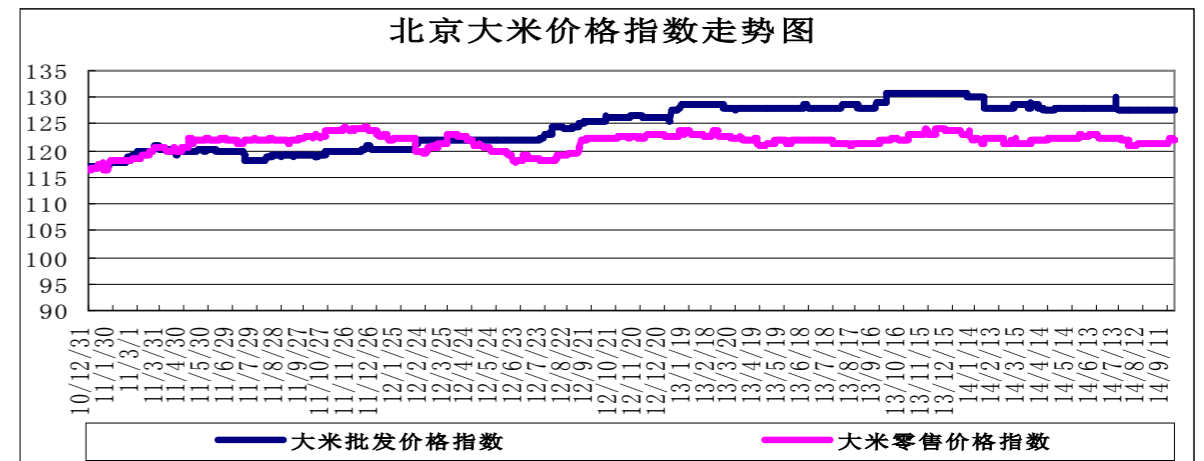
省份及地区	价格类型	涨跌	2014/9/24	2014/9/23	2014/9/22	2014/9/19	2014/9/18
2012年玉米出库价格							
黑龙江佳木斯	出库价格	-	2,250	2,250	2,250	2,250	2,250
黑龙江哈尔滨	出库价格	-	2,330	2,330	2,330	2,330	2,330
黑齐齐哈尔	出库价格	-	2,280	2,280	2,280	2,280	2,280
吉林长春	出库价格	-	2,400	2,400	2,400	2,400	2,400
吉林松原	出库价格	-	2,400	2,400	2,400	2,400	2,400
吉林白城	出库价格	-	2,400	2,400	2,400	2,400	2,400
吉林吉林	出库价格	-	2,390	2,390	2,390	2,390	2,390
吉林四平	出库价格	-	2,420	2,420	2,420	2,420	2,420
内蒙通辽	出库价格	-	2,360	2,360	2,360	2,360	2,360
内蒙古赤峰	出库价格	-	2,360	2,360	2,360	2,360	2,360
辽宁铁岭	出库价格	-	2,400	2,400	2,400	2,400	2,400
辽宁沈阳	出库价格	-	2,400	2,400	2,400	2,400	2,400
辽宁鞍山	出库价格	-	2,400	2,400	2,400	2,400	2,400
辽宁大连	平仓价格	-	2,490	2,490	2,490	2,490	2,510
辽宁锦州	平仓价格	-20	2,470	2,490	2,510	2,530	2,550
辽宁营口	平仓价格	-	2,500	2,500	2,520	2,530	2,550
河北秦皇岛	平仓价格	-10	2,430	2,440	2,440	2,480	2,500
国标三等玉米进厂价格							
黑龙江绥化	进厂价格	-	2,260	2,260	2,260	2,260	2,260
吉林长春	进厂价格	-	2,390	2,390	2,390	2,390	2,390
吉林松原	进厂价格	-	2,390	2,390	2,390	2,390	2,390
吉林四平	进厂价格	-	2,400	2,400	2,400	2,400	2,400
内蒙通辽	进厂价格	-	2,420	2,420	2,420	2,420	2,420
辽宁铁岭	进厂价格	-	2,440	2,440	2,440	2,440	2,440
辽宁沈阳	进厂价格	-	2,440	2,440	2,440	2,440	2,440
河北秦皇岛	进厂价格	-	2,330	2,330	2,330	2,370	2,390
河北石家庄	进厂价格	-20	2,440	2,460	2,460	2,500	2,540
河北邯郸	进厂价格	-	2,580	2,580	2,580	2,580	2,580
山西忻州	进厂价格	-	2,460	2,460	2,460	2,460	2,460
山西运城	进厂价格	-	2,470	2,470	2,470	2,470	2,470
山东青岛	进厂价格	-50	2,550	2,600	2,600	2,600	2,600
山东潍坊	进厂价格	-40	2,500	2,540	2,500	2,500	2,500
山东德州	进厂价格	-40	2,600	2,640	2,640	2,640	2,640
山东济南	进厂价格	-50	2,580	2,630	2,650	2,650	2,650
山东济宁	进厂价格	-30	2,600	2,630	2,650	2,650	2,650
山东菏泽	进厂价格	-30	2,610	2,640	2,660	2,680	2,680
山东枣庄	进厂价格	-50	2,640	2,690	2,690	2,700	2,700
河南安阳	进厂价格	-	2,600	2,600	2,600	2,600	2,600
河南郑州	进厂价格	-	2,600	2,600	2,600	2,600	2,600
河南商丘	进厂价格	-	2,600	2,600	2,600	2,600	2,600
河南周口	进厂价格	-	2,610	2,610	2,610	2,610	2,610
河南驻马店	进厂价格	-	2,600	2,600	2,600	2,600	2,600
江苏徐州	进厂价格	-	2,620	2,620	2,620	2,620	2,620
江苏连云港	进厂价格	-	2,620	2,620	2,620	2,620	2,620
安徽蚌埠	进厂价格	-	2,520	2,520	2,520	2,520	2,520
陕西渭南	站台价格	-	2,420	2,420	2,420	2,420	2,420
京津地区	进厂价格	-	2,660	2,660	2,660	2,660	2,660

国内豆油现货价格

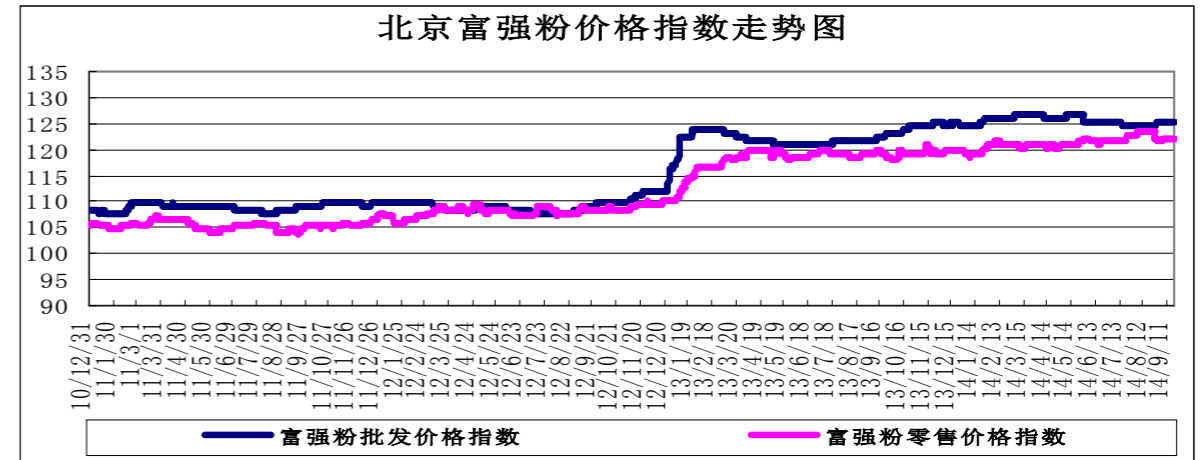
单位：元/吨

省份及地区	价格类型	涨跌	2014/9/24	2014/9/23	2014/9/22	2014/9/19
进口豆油						
天津天津港	交货价格	-	5,650	5,650	5,720	5,750
山东青岛港	交货价格	-	5,590	5,590	5,680	5,700
江苏张家港	交货价格	-	5,700	5,700	5,780	5,800
上海上海港	交货价格	-	5,700	5,700	5,780	5,800
浙江宁波港	交货价格	-	5,740	5,740	5,820	5,850
广东黄埔港	交货价格	-	5,600	5,600	5,680	5,700
国标四级豆油						
黑龙江佳木斯	出厂价格	-	6,100	6,100	6,120	6,150
黑龙江齐齐哈尔	出厂价格	-	6,100	6,100	6,120	6,150
黑龙江哈尔滨	出厂价格	-	6,100	6,100	6,120	6,150
吉林长春	出厂价格	-	6,100	6,100	6,120	6,150
辽宁大连	出厂价格	-30	5,750	5,780	5,820	5,850
河北秦皇岛	出厂价格	-	5,800	5,800	5,820	5,850
京津地区	出厂价格	-	5,730	5,730	5,750	5,800
河北霸州	出厂价格	-	5,740	5,740	5,750	5,800
山东博兴	出厂价格	-	5,740	5,740	5,800	5,850
山东日照	出厂价格	-20	5,720	5,740	5,800	5,850
河南周口	出厂价格	-	6,030	6,030	6,050	6,100
江苏张家港	出厂价格	20	5,760	5,740	5,820	5,860
浙江宁波	出厂价格	-	5,880	5,880	5,900	5,940
广东东莞	出厂价格	-	5,660	5,660	5,720	5,750
广东湛江	出厂价格	-	5,550	5,550	5,640	5,680
广西防城	出厂价格	-	5,460	5,460	5,520	5,550
陕西西安	出厂价格	-	6,180	6,180	6,200	6,220
散装一级豆油						
黑龙江哈尔滨	出厂价格	-	6,200	6,200	6,220	6,250
吉林长春	出厂价格	-	6,250	6,250	6,270	6,300
辽宁大连	出厂价格	-30	5,850	5,880	5,920	5,950
河北秦皇岛	出厂价格	-	5,900	5,900	5,920	5,950
京津地区	出厂价格	-	5,830	5,830	5,850	5,900
河北霸州	出厂价格	-	5,840	5,840	5,850	5,900
山东博兴	出厂价格	-	5,840	5,840	5,900	5,950
山东日照	出厂价格	-20	5,820	5,840	5,900	5,950
河南周口	出厂价格	-	6,130	6,130	6,150	6,200
江苏张家港	出厂价格	20	5,880	5,860	5,940	5,980
浙江宁波	出厂价格	-	5,980	5,980	6,000	6,050
广东湛江	出厂价格	-	5,650	5,650	5,740	5,780
广西防城	出厂价格	-	5,560	5,560	5,620	5,650

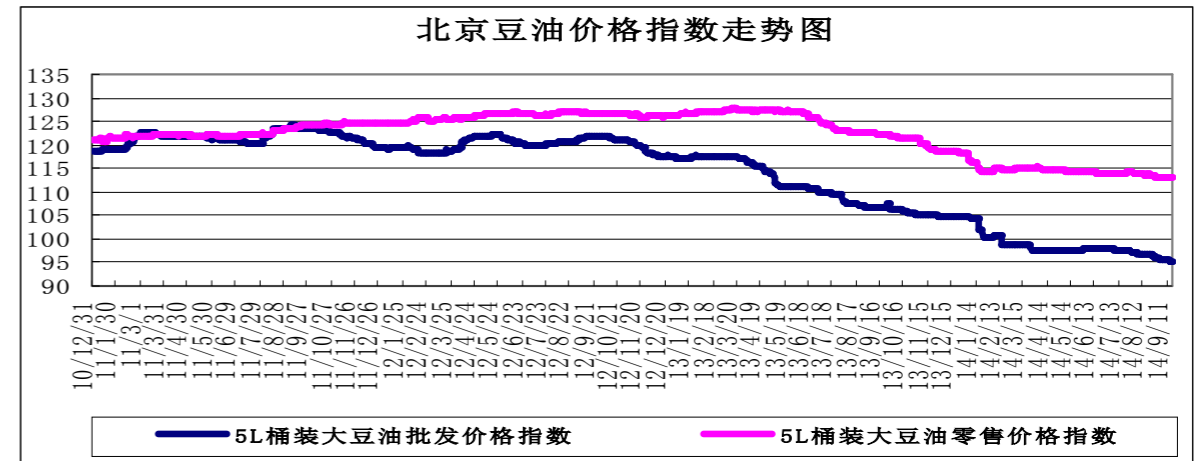
北京市场粮油价格指数图（截至2014年9月19日）



(注：指数以2010年1月4日为100计算)



(注：指数以2010年1月4日为100计算)



(注：指数以2010年1月4日为100计算)