

www.bjgrain.cn

北京国家粮食交易中心

信息部: 63569770
交易部: 63564598
财务部: 63565040
工程部: 63565375

地址: 北京市西城区广安门南街60号荣宁园5号楼
邮编: 100054
传真: 63569003



北京国家粮食交易中心



www.bjgrain.cn

www.bjgrain.cn



www.bjgrain.cn

北京国家粮食交易中心



China and Foreign Countries
Grain and Oil Information



中外粮
油信息



北京市粮食局信息中心
北京国家粮食交易中心

奉献绿色鲜品 关爱生命健康



北大荒米鲜天下

黑龙江省北大荒米业有限公司是按照推进农业产业化经营战略组建的国有控股企业，为黑龙江北大荒农业股份有限公司（股票代码：600598）全资子公司。公司注册资本5.1亿元人民币，拥有国际领先的制米生产线60余条，集聚300多万吨稻谷产业加工规模，延伸了“大米、米糠、稻壳”产业链条，公司生产的“北大荒”系列大米成为绿色食品、有机食品、中国名牌产品，“北大荒”商标也成为中国驰名商标。

公司充分依托基地、规模、品牌三大优势，通过实施“产业化经营、专业化发展、集团化运作、国际化牵动”战略，建立了全国性的营销网络及顺畅安全、均衡供货的物流通道，产品远销到世界40多个国家和地区。目前，公司产品市场占有率、出口量、品牌知名度均居行业前列，成为国内最具有规模的专业稻米加工制造商。

公司地址：黑龙江省哈尔滨市南岗区长江路207号

全国销售电话：400 0086 999

网址：<http://www.china-bdh.com>

北京北大荒米业有限公司

电话：010-61726144

北大荒®
BEIDAHUANG

中国驰名商标



黑龙江省北大荒米业有限公司

HEILONGJIANG BEIDAHUANG RICE INDUSTRY CO.,LTD.



古船

古船相伴 健康永远

中国名牌产品
中国驰名商标



北京古船食品有限公司

北京市西城区广安门内大街316号

邮编 Zip: 100053

电话 Tel: 010-88215656

<http://www.guchuan.com.cn>



为健康的每一天



北京市粮油市场零售价格表

2014年10月22日

单位:元/斤、元/5升

品种	零售价格			
	最高价	最低价	平均价格	比上期%
标一粳米	3.98	1.90	2.68	0.00%
富强粉	2.53	1.50	2.05	0.00%
5升装大豆色拉油	62.00	40.41	52.32	0.04%
5升装调和油	85.00	63.50	68.06	0.00%
5升装花生油	149.90	117.50	132.87	0.00%

北京粮油市场批发价格表

2014年10月22日

单位:元/斤、元/5升

批发市场	标一粳米	富强粉	20升装豆油	5升装豆油	5升装调和油	5升装花生油
北京大洋路农副产品批发市场	2.40	1.80	141.00	41.29	58.00	120.00
盛华宏林粮油批发市场	2.48	1.67	123.00	36.56	54.00	118.90
东苇路坤江综合市场	2.45	1.69	-	45.00	60.50	125.00
锦绣大地玉泉路粮油批发市场	2.34	1.69	122.00	35.86	53.50	119.30
农产品中央粮油批发市场	2.43	1.70	-	41.70	58.40	115.84
新发地农产品批发市场	2.39	1.68	140.00	38.35	56.00	128.15
怀柔下元农副产品批发市场	2.62	1.66	130.00	46.00	63.10	120.82
南华批发市场	2.64	1.67	130.00	45.89	63.50	120.88
双峪农副产品批发市场	2.60	1.80	-	45.00	-	-
密云华远市场	2.46	1.70	-	43.00	60.00	125.00
平谷批发市场	2.30	1.62	-	39.80	60.00	121.50
顺义石门农副产品批发市场	2.39	1.70	146.00	45.00	62.90	133.70
八里桥粮食批发市场	2.28	1.70	121.00	36.22	53.20	120.10
城北回龙观商品交易市场	2.40	1.68	135.00	37.50	53.00	132.50
昌平水屯农副产品批发市场	2.46	1.68	133.00	39.83	54.40	132.50
日上批发市场	2.41	1.70	-	41.80	60.00	126.68
全市本期平均价	2.44	1.70	132.10	41.18	58.03	124.06
上期平均价	2.44	1.70	132.30	41.22	58.13	124.06
比上期%	0.00%	0.00%	-0.15%	-0.10%	-0.17%	0.00%

主要电商粮油价格监测周报表

2014年10月22日

单位:元/斤、元/5升

	福临门 东北优质大米		香满园美味 富强小麦粉		金龙鱼 精炼一级大豆油		金龙鱼 二代食用调和油		鲁花 花生油	
	上期价	本期价	上期价	本期价	上期价	本期价	上期价	本期价	上期价	本期价
中粮我买网	3.59	3.59	2.38	2.38	49.90	49.90	61.90	61.90	139.90	139.90
苏宁易购	3.39	3.99					62.90	62.90	139.90	138.00
亚马逊										
国美在线									156.00	156.00
1号店	3.59	3.59			48.50	48.60			139.90	139.90
易迅网										
京东商城	3.59	3.59	2.39	2.39	48.60	48.60			139.90	139.90
电商平均价	3.54	3.69	2.39	2.39	49.00	49.03	62.40	62.40	143.12	142.74
较上期	4.24%		0.00%		0.06%		0.00%		-0.27%	

中外粮油信息

目 录

•本市专稿•

- 政策频频出招,小麦市场“降温”1
- 新玉米陆续上市,价格仍处下跌通道3
- 新稻上市大增 东北等待托市 5
- 豆粕需求季节性回暖 价格温和反弹7

•北京市场•

- 北京市成品粮油市场信息周报10
- 北京地区:新粮丰收小米降价 产量减少花生米反弹...11
- 政策推力减弱 后市面粉价格或降12

•经济新闻•

- 食用油价格再次下调10%左右13

•宏观经济•

- 国际油价持续低迷 我国进口价格下降14

•本周推荐•

- 行业观点:玉米市场降价中心区域转移 豆油期现价仍存下降空间...17

•价格信息•

- 国内稻米现货价格 18
- 国内小麦现货价格 19
- 国内玉米现货价格 20
- 国内豆油现货价格21
- 北京市场粮油价格指数图(截至2014年10月17日) 22

周 刊
2014年第40期
10月23日出版
准印证号码:
(Z) 2665-981672

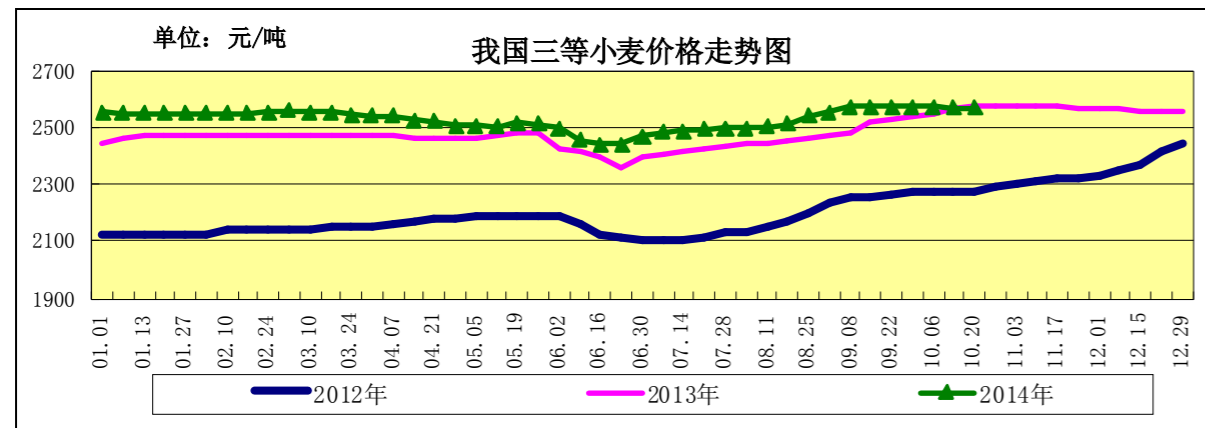
· 本市专稿 ·

政策频频出招，小麦市场“降温”

——十月份中旬小麦市场分析报告

简要回顾：国家接连投放2014年小麦并停止上调次年最低收购价，保供稳价政策在新麦市场初现成效，新麦价格止涨回落，面粉价格平稳，副产品有所上涨，临储小麦成交量增加，期货市场外涨内跌。

一、小麦行情汇总



	10月8日	10月13日	10月20日	较上周
全国小麦价格	2571	2570	2570	0.00%
小麦价格指数	127.34	127.29	127.29	0.00%

（小麦价格指数以2010年初的2019元/吨为基期指数）

【保供稳价政策显效】

10月14日，国家在江苏率先投放2014年小麦，底价2410元/吨，仅高于2014年小麦最低收购价50元/吨，低于市场预期。

政策效果：（1）增加市场流通量，缓解前期小麦市场供求偏紧的格局；（2）在保证顺价销售的基础上，尽量平抑价格，稳定市场行情。

10月16日，国家出台2015年小麦最低收购价政策，收购价格维持2014年水平（2360元/吨）不变。

政策效果：（1）打破市场对政策价格单边上行的惯性预期；（2）努力使小麦市场尽快回归市场规律运行，改善目前国内外粮价倒挂的实际情况。

【普优麦价差160-230元/吨】

本周，政策强势调控小麦市场，短期内小麦供需趋于平衡，市场看涨后市的预期落空，麦价略有回落，普优麦价差为160-230元/吨。

截至10月20日，河北石家庄地区新麦入厂价2620元/吨，较上周的2640元/吨下降0.76%；山东德州地区新麦入厂价2600元/吨，较上周的2620元/吨下降0.76%；河南新乡地区新麦入厂价2620元/吨，较上周的2630元/吨下降0.38%。

截至10月20日，河北石家庄地区新产藁优2018优质小麦入厂价为2850元/吨，河南新乡地区新产郑麦366入厂价为2780元/吨，山东潍坊地区新产济南17三等入厂价为2820元/吨，北京地区新产济南17三等入厂价为2860元/吨，均与上周持平。

二、面粉及副产品市场行情

本周，受麦强粉弱的影响，面粉加工企业经营仍显清淡，面粉市场需求低迷，开机率偏低，面粉价格平稳。受加工企业开机率低下影响，麸皮供应再显紧张局面，价格出现走高。

面粉及副产品价格对比表

单位：元/吨

		10月8日	10月13日	10月20日	较上周
面粉	河北石家庄	3170	3170	3170	0.00%
	山东济南	3100	3150	3150	0.00%
	河南郑州	3070	3100	3100	0.00%
次粉	河北石家庄	2080	2100	2100	0.00%
	山东济南	2060	2150	2150	0.00%
	河南郑州	2040	2100	2100	0.00%
麸皮	河北石家庄	1810	1880	1860	-1.06%
	山东济南	1830	1830	1840	0.55%
	河南郑州	1820	1880	1940	3.19%

三、临储小麦交易汇总

10月14日，临储小麦交易会计划量49.80万吨，较上周的49.72万吨增加0.16%；成交量18.46万吨，较上周的10.28万吨增加79.57%；成交率37.07%，较上周的20.68%增加16.39个百分点。其中河南小麦成交均价2426元/吨，较上周的2419元/吨上涨0.29%。

本周，江苏省率先投放2014年产小麦15.24万吨，实际成交12.31万吨，成交率80.78%，底价2410元/吨，其中：白小麦计划销售58229吨，实际成交49082吨，成交率84.29%，最高成交价2520元/吨，最低成交价2410元/吨，成交均价2450元/吨；混合麦计划销售94124吨，实际成交73996吨，成交率78.62%，最高成交价2490元/吨，最低成交价2370元/吨，成交均价2442元/吨。

四、小麦期货市场外涨内跌：

美国芝加哥期货交易所：本周，美麦期指低位微幅回升。截至10月20日，美麦期指520.8美分/蒲式耳，较上周的511.8美分/蒲式耳上涨1.76%。

上周，美国农业部发布10月供需报告，世界小麦产量、消费量同时调高，期末库存则调低379万吨，虽然仍然高于上年水平，调低的期末库存仍然为期货市场找到了低位回升的依据。另外，美国农业产区近来频频下雨，东部地区降雨过量，可能造成软红冬小麦播种面损失；埃及可能暂停小麦进口，不利于美国小麦出口，上述因素在短期内支撑美麦期指价格震荡上行。

中国郑州商品交易所：本周，国内小麦期货价格在维持两月箱体运行后出现微幅下跌，截至10月20日，郑麦期指2649元/吨，较上周的2691元/吨下跌1.56%，持仓量增加1500余手。

五、本市富强粉购销回暖，价格稳定

本周，本市面粉交易正常，批发市场库存充足，批零价格保持平稳。

北京市富强粉市场价格对比表

单位：元/吨

	10月8日	10月13日	10月20日	较上周
全市批发价	3380	3400	3400	0.00%
全市零售价	4080	4100	4100	0.00%
古船出厂价	3360	3360	3360	0.00%
益海出厂价	3240	3240	3240	0.00%
今麦郎出厂价	3180	3180	3180	0.00%
五得利批发价	3400	3400	3400	0.00%

六、秋种进度接近常年，小麦播种顺利

农业部门消息称，截至10月20日，全国秋种进度总体接近常年。目前，北方麦播区大部已完成冬小麦播种，部分已出苗；南方麦播区冬小麦播种已陆续展开。长江中下游地区及西南地区东部油菜处于播种育苗期，部分地区已完成播种任务。全国秋种进度总体接近常年。

今年国内冬小麦播种进度快、质量好，为明年小麦丰收打下了较好的基础。据了解，今年秋作物腾茬快，利于农民整地备播，加上秋收后北方地区多次出现降雨天气，增加了土壤墒情，适宜冬小麦播种。特别值得注意的是，今年新麦上市至今，国产优质小麦价格高、销路好，这使得优质小麦播种面积有所增加。

另据了解，河南省冬小麦播种也已完成70%—80%。9月以来，河南省大部分地区连续出现了降雨，有效补充了土壤水分，有利于冬小麦适期适墒播种，这使得河南省冬小麦整体播种质量比往年大大提高。

七、后期预测

目前影响小麦市场的主要政策已经出台，市场看涨预期落空，缺乏炒作题材；贸易企业和粮库考虑后期风险加大，出库意愿增强；加工企业获取粮源渠道增加，采购行为更加理智。综上所述，预计短期内小麦市场供求格局缓解，价格易跌难涨。

(北京市粮食局信息中心 魏婷)

新玉米陆续上市，价格仍处下跌通道

——十月中旬玉米市场分析报告

简要回顾：

10月份以来，我国东北产区新玉米陆续上市，玉米价格新旧交替，价格下跌幅度较大，新玉米开秤价格高开低走，饲料需求不旺。

一、玉米全国平均价格

截止到10月20日，玉米全国平均价格为2478元/吨，较月初的2557元/吨，下跌79元，跌幅为3.89%。

东北地区玉米价格：

长春地区玉米入厂价格为2480元/吨，较月初的2520元/吨，下跌40元，跌幅为1.59%；哈尔滨地区玉米入厂价格2260元/吨，较月初的2350元/吨，下跌90元，跌幅为3.83%；沈阳地区玉米入厂价格为2380元/吨，较月初的2450元/吨，下跌70元，跌幅为2.86%。

华北地区玉米价格：

石家庄饲料厂家玉米进厂价格为2320元/吨，较月初的2420元/吨，下跌100元，跌幅为4.13%；青岛玉米饲料厂家收购价格为2300元/吨，较月初的2280元/吨，下跌20元，跌幅为0.88%；郑州玉米进厂价格为2380元/吨，较月初的2520元/吨，下跌140元，跌幅为5.56%。

港口地区玉米价格

大连港口地区玉米价格为2380元/吨，较月初2430元/吨，下跌50元，跌幅为2.06%；蛇口港玉米报价为2560元/吨，较月初2660元/吨，下跌100元，跌幅为3.91%。

北京地区玉米价格：

北京地区饲料厂家玉米散收价格2400元/吨，仍处于下跌通道，粮源仍属于河北南部、涿州、霸州等地玉米为主。自然干2280元/吨，加运费80元，到厂成本2360元/吨左右。饲料需求受季节影响目前处于淡季。

(以上价格均为国产二等玉米价格)

深加工企业收购价格

企业名称	10月8日	10月20日	涨/跌幅
长春大成	2150	2150	0
松原赛力事达	2190	2100	-4.11%
公主岭黄龙	2180	2170	-0.46%
榆树中粮	2260	2080	-7.96%
公主岭中粮生化	2180	2170	-0.46%
黑龙江华润	2130	2000	-1.41%
黑龙江青冈龙凤	2160	2010	-6.94%
山东西王淀粉	2360	2320	-1.69%
河北宁晋建民	2270	2230	-1.76%

国庆节期间，酒精市场基本维持平稳运行，局部地区报价小幅上涨。山东、河南新玉米批量上市，东北收割也即将结束，行情开工率未来有望小幅反弹，区域报价存在下行压力。本周中国酒精企业平均开工率在39%水平，周比涨2%；截止10月9日，东北部分大型酒精企业开始挂价收购新玉米。黑龙江中粮肇东停收；吉林燃料乙醇挂价2200元/吨，折扣比1:1.3；梅河阜康酒精玉米库存偏高暂未开收。新玉米上市将有利于企业生产成本降低，开工率或将上行，目前低开工率低库存的局面有望得到改善，酒精价格逐步下滑的概率将逐渐增大，DDGS受供应预期增加及需求不佳、豆粕价格低迷影响，或将继续呈现回落下滑态势。

二、国内外期货市场**大连商品交易所：**

近日，国家发改委发布了小麦最低收购价格，与去年持平，市场猜测今年玉米临储托市价格也将维持上年水平。对于玉米而言，政策仍将是市场的底部。只要有政策性托市收购，玉米的下行空间就是有限的，这也是玉米表现比较抗跌的原因。

截止到10月20日，大连商品交易所玉米期货指数2364元/吨，较上周的2375元/吨，下跌11元，跌幅为0.46%。

CBOT 玉米期货交易所：

美国农业部(USDA)周五公布的10月供需报告显示，美国今年玉米和大豆产量要比一个月前创纪录的预估还要高，但比市场预期略低；出口预估维持不变。玉米期货周五

重挫逾3%，小麦期货周五多数上涨，大豆期货周五下跌2.1%。USDA上调了已经创纪录的美国玉米产量预估。美国2014/15年度玉米单产预估为每英亩174.2蒲式耳，9月预估为每英亩171.7蒲式耳。美国2014/15年度玉米产量预估为144.75亿蒲式耳，9月预估为143.95亿蒲式耳。2014/15年度美国玉米年末库存预估为20.81亿蒲式耳，9月预估为20.02亿蒲式耳。

截止到10月20日，CBOT玉米期指355.8美分/蒲式耳，较上周的350.2美分/蒲式耳，上涨5.6美分/蒲式耳，涨幅为1.6%。

三、猪价继续下跌、仔猪价一周暴跌6.74%

猪价行情：本周全国出栏肉猪平均价格(瘦肉型、良杂、土杂猪的均价)从13.87元/公斤跌至13.73元/公斤，同比跌幅至7.98%。瘦肉型猪跌至14.1元/公斤左右，良杂猪至13.7元/公斤左右。全国仔猪价格均价(三元和良杂仔猪均价)从上周的19.17元/公斤暴跌至17.93元/公斤，较去年同期的24.01元/公斤下跌25.32%，三元仔猪价格至20元/公斤左右。

观点：到本周猪价已是七连跌，国庆前后是城乡居民饮食结果转变的过渡时期，当前需求疲软，市场去库存进程缓慢，但该局面不会持续多久。后期随着气温的下降猪肉消费回升，近期猪价便可企稳回升。

猪价迟迟不能快速上涨，养殖户对猪市越来越绝望，补栏积极性持续低迷，仔猪价格快速下跌，本周降幅高达6.47%，价格跌至17.93元/公斤，接近年初2月份的最低点。

四、结论

综上所述，预计短期价格尚存一定下行空间。

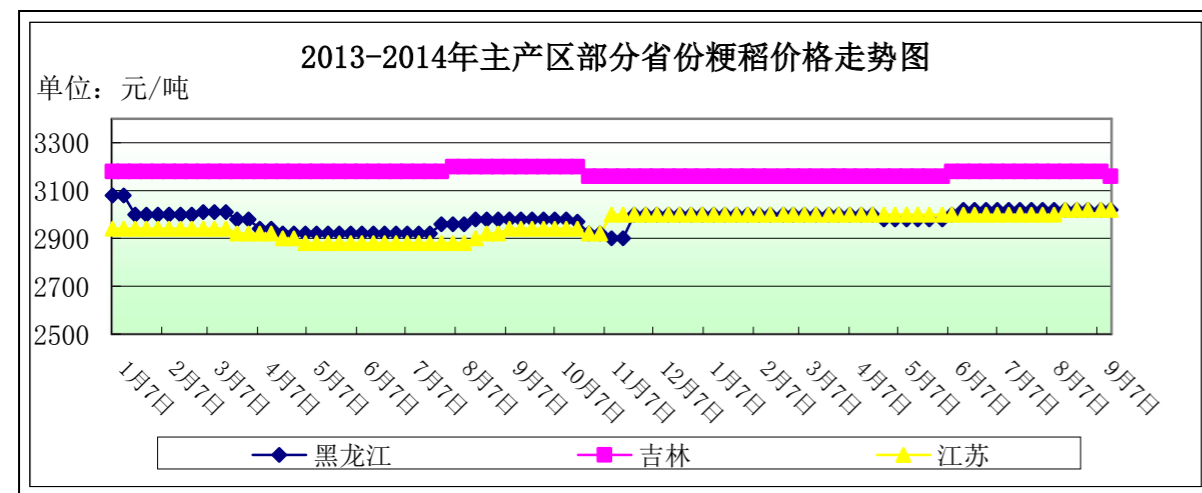
(北京市粮食局信息中心 王婷婷)

新稻上市大增 东北等待托市

——十月中旬稻米市场分析报告

简要回顾：近期，各地新稻上市数量增加，价格略有波动。东北地区等待托市启动；苏皖等地区普通品种新粳稻逐步开镰收割上市。

一、国内粳稻市场行情



单位：元/吨	10月13日	10月20日	较上周
黑龙江	3020	3020	0%
吉林	3140	3140	0%
江苏	3020	3020	0%

东北地区：本周，东北地区新稻收获已经基本结束，各地新稻经过整理已经开始大量上市，但由于最低收购价执行预案11月才开始执行，因此购销暂未达到高峰。据目前了解消息来看，今年东北地区新粳稻质量普遍较好，产量也有所增加。

截止到10月20日，黑龙江地区水分在16%以内、出米率在68%以上的新粳稻收购价普遍在2920-3040元/吨之间，价格较国庆节长假后一周略有上涨，主要是部分代收代储及新建库容的单位开始发力，以较低的价格吸纳粮源。

截止到10月20日，黑龙江省佳木斯地区中等粳稻出库价为3020元/吨，较上周持平；哈尔滨地区中等粳稻出库价为3160元/吨，较上周持平；吉林长春地区中等粳稻出库价为3140元/吨，较上周持平；辽宁盘锦地区中等粳稻出库价为3200元/吨，较上周持平。

南方地区：本周，南方地区粳稻价格基本平稳。近期，安徽、江苏等地新季粳稻普通品种陆续开镰收割，由于中晚籼稻等同期上市，市场供应较为充足，粳稻价格没有出现明显变化，但大量上市时正赶上托市预案启动，因此价格趋于托市价的可能性很高。

截止到10月20日，江苏南京地区中等粳稻出库价为3020元/吨，苏州地区中等粳稻出库价为3000元/吨，安徽合肥地区中等粳稻出库价为3000元/吨，均较上周持平。

二、国内籼稻市场行情

本周，中晚籼稻托市持续进行，各地价格已逐步趋近最低收购价。从收购进度来看，较往年同期略显滞后，主要以国有企业为龙头进行平稳收购。

据统计，截至10月15日，湖北、安徽等12个中晚籼稻主产区各类粮食企业累计收购新产中晚籼稻484万吨，比上年同期减少170万吨。

主产区籼稻价格行情表

单位：元/吨		10月13日	10月20日	较上周
安徽	早籼稻	2700	2700	0%
	中晚籼稻	2720	2720	0%
江西	早籼稻	2700	2700	0%
	中晚籼稻	2760	2760	0%

三、国内粳米市场行情

产销区粳米价格行情表

地点		价格类型	10月13日	10月20日	较上周
黑龙江	出厂价		4180	4180	0%
吉林	出厂价		4400	4400	0%
安徽	出厂价		3980	3980	0%
江苏	出厂价		4060	4060	0%
北京	批发价		4880	4880	0%
	零售价		5360	5360	0%

1、产区粳米生产情况

本周，国内粳米价格基本保持平稳。东北地区企业全面收购新稻，南方地区新粳稻上市有限，使用数量还不多。

截止到10月20日，黑龙江省佳木斯地区普通粳米出厂价为4180元/吨，哈尔滨地区普通粳米出厂价为4460元/吨，吉林长春地区普通粳米出厂价为4400元/吨，江苏南京地区普通粳米出厂价为4060元/吨，安徽合肥地区普通粳米出厂价为3980元/吨，均较上周持平。

2、北京市场大米销售情况

本周，北京市大米批发、零售价格基本保持稳定。批发市场新米数量明显增加，水分也相应下降。

截止到10月20日，锦绣大地玉泉路粮油批发市场大米批发平均价为4700元/吨，盛华宏林粮油批发市场大米批发平均价为4960元/吨，城北回龙观商品交易市场大米批发平均价为4800元/吨，均较上周持平。

四、近期国家临储交易情况

本周，国家临储交易会继续进行，东北粳稻交易因新稻上市持续低迷；早籼稻托市收购期结束，国家恢复早籼稻销售。

10月17日，国家临时存储粳稻竞价销售交易会计划销售粳稻824897吨，实际成交24140吨，成交率2.93%，其中：2012年粳稻计划销售287089吨，全部流拍；2013年粳稻计划销售537808吨，实际成交24140吨，成交率4.49%，成交均价3089元/吨。

10月17日，国家临时存储粳稻挂牌销售交易会计划销售粳稻1669999吨，全部流拍。

10月21日，国家临时存储稻谷竞价销售交易会计划销售2013年早籼稻500780吨，实际成交4054吨，成交率0.81%，成交价2640元/吨。

五、后期预测

根据目前情况，预计东北粳稻启动托市基本成为定局，南方中晚籼稻已部分启动托市，全国稻米市场将呈现政策市。未来需关注运费补贴等政策。

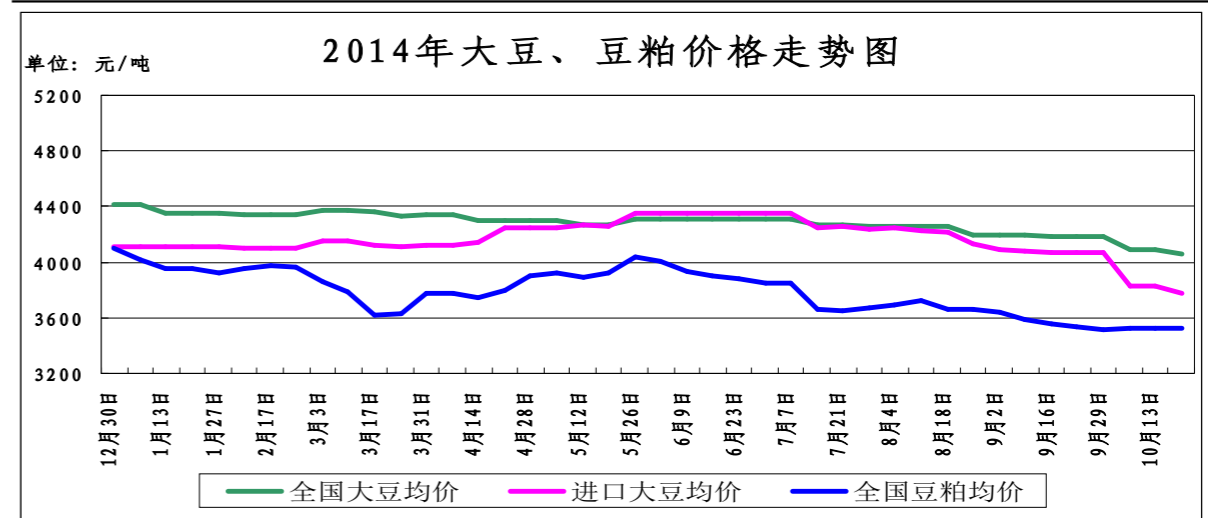
(北京国家粮食交易中心 程汲)

豆粕需求季节性回暖 价格温和反弹

——十月下旬油脂、油料市场分析报告

简要回顾：本周，由于受到10月份国内进口大豆到港量偏低、上下游豆粕库存相对偏紧的背景下，油厂不愿过分降价，因而在四季度终端养殖饲料需求仍将呈现季节性恢复增长的背景下，其跟盘挺价意愿仍然较强。

一、大豆、豆粕市场行情：



截止10月20日，全国大豆平均价格为4062元/吨，较上周的4087元/吨，下跌25元/吨，跌幅为0.61%。

1、国产大豆市场行情：

东北产区大豆收购价格表

单位：元/吨	10月初	10月20日	较上周
哈尔滨	4100	4100	0%
佳木斯	4200	4200	0%

本周，黑龙江产区大豆购销相对稳定。随着产区新豆上市增加的压力及大豆市场需求低迷的行情，市场竞争氛围难以形成，价格处于低位平稳运行。

2、进口大豆市场行情：

本周，我国进口大豆价格维持平稳，截止到10月20日，进口大豆均价为3772元/吨，较上周的3825元/吨，下跌了53元/吨，跌幅为1.36%。

在进入10月份以来，尤其是在美国农业部十月供需报告之后，阶段性利空暂时有所释放。而随着各方对于美豆供应充足的炒作持续表现疲态，市场的关注重点也开始逐渐从供应转移至美豆需求以及南美市场。

目前巴西、阿根廷2014/15年度新季大豆播种正在持续推进，但巴西大部分大豆产区出现的干旱将给播种带来不利影响。据巴西气象机构发布报告显示，巴西中西部以及东南部农业种植带要到10月25日之后才会出现显著降雨，这可能造成巴西大豆播种延迟。而另一方面，由于目前国际大豆价格持续承压，因而巴西农户预售新豆的意愿偏低，本年度至今巴西新豆预售总量明显偏低。

截止到10月17日，芝加哥期货交易所(CBOT)大豆期货市场收盘下跌，跌幅超过1%，因为中西部地区大豆收获步伐加快，产量有望创下历史最高纪录，农户销售步伐加快。截至收盘，大豆期货下跌10.25美分到14.75美分不等，其中11月期约收低14.75美分，报收951.75美分/蒲式耳；1月期约收低14.50美分，报收959.75美分/蒲式耳；3月期约收低13.75美分，报收968美分/蒲式耳。天气预报显示，未来10天中西部地区天气将以晴朗干燥为主，经过一周的降雨后，日照天气将干燥潮湿的土壤。

截止到2014年10月20日，我国港口上月结转库存为651.54万吨，目前本周到港245.41万吨。

(数据来源汇易网)

进口大豆在部分港口的分销价格行情走势

单位：元/吨	10月初	10月20日	较上周
大连港口	3850	3800	-1.3%
天津港口	3800	3800	0%
青岛港口	3700	3630	-1.89%
张家港港口	3850	3800	-1.3%
宁波港口	3900	3800	-2.56%
广州港口	3850	3800	-1.3%

3、豆粕市场行情：

本周，截止10月20日，全国豆粕平均价格为3572元/吨，较上周的3520元/吨，上涨了52元/吨，涨幅为1.48%。

本周，国内豆粕市场跟盘温和反弹。此次反弹由于10月份大豆到港量偏少，使得部分区域豆粕供应面临紧张，油厂跟盘挺价意愿仍然较强；此外，豆粕需求也具有季节性优势，四季度饲料需求仍将会相应恢复，届时也将提振豆粕用量。但值得关注的是，11月份国内进口大豆到港量将呈现季节性回升，且到港成本也将持续下降，因而国内豆粕现货市场的季节性压力也仍将存在。

外盘方面，美豆在消化美国农业部十月供需报告之后持续处于振荡反弹格局之中，但另一方面美豆创纪录丰产格局仍将继续施压市场。

二、豆油市场行情：

单位：元/吨	10月初	10月20日	较上周
全国一级豆油平均价	5950	5892	-0.98%
全国四级豆油平均价	5887	5861	-0.44%

1、天津四级豆油价格对比表

单位：元/吨	10月初	10月20日	较上周
天津四级豆油价格	5800	5750	-0.85%

2、进口毛豆油情况

单位：元/吨	10月初	10月20日	较上周
巴西	6538	6376	-2.48%
阿根廷	6623	6444	-2.70%

本周，国内油脂市场由于外盘的走弱、东南亚棕榈油价格下降的影响使得价格进一步承压。目前国内植物油市场仍处于季节性淡季的影响，市场消费需求相对低迷，弱势震荡行情难以改变。但是从长期来看，如果原油价格走稳、美豆丰产压力释放、马棕高产季结束、国内外植物油终端需求回暖等利多因素出现之时，国内外油脂有望迎来反弹可能。

三、后期预测：

大豆：预计短期内维持平稳运行。

豆粕：预计短期内由于受到供应相对偏紧、市场需求呈现季节性回升的影响，豆粕价格将跟盘温和反弹，但总体仍将继续承压。

豆油：预计短期内豆油市场仍处于相对疲弱低迷的态势之中。

(北京国家粮食交易中心 叶研)

· 北京市场 ·

北京市成品粮油市场信息周报

根据市粮食局信息中心监测结果显示，本周（2014.10.13-2014.10.17）我市粮油市场交易正常，货源充足，米、面、油价格基本保持平稳。

北京市场粳米价格情况

单位：元/斤	上周均价	本周均价	较上周
全市批发价	2.44	2.44	0.00%
全市零售价	2.68	2.68	0.00%
锦绣大地玉泉路	2.35	2.35	0.00%
盛华宏林	2.48	2.48	0.00%
电商平均价	3.54	3.54	0.00%

北京市场富强粉价格情况

单位：元/斤	上周均价	本周均价	较上周
全市批发价	1.70	1.70	0.00%
全市零售价	2.05	2.05	0.00%
锦绣大地玉泉路	1.69	1.69	0.00%
盛华宏林	1.66	1.67	0.60%
电商平均价	2.39	2.39	0.00%

北京市场 20L 桶装豆油价格情况

单位：元/斤	上周均价	本周均价	较上周
全市批发价	132.80	132.32	-0.36%
锦绣大地玉泉路	122.00	122.00	0.00%
盛华宏林	126.67	124.00	-2.11%

北京市场 5L 桶装一级豆油价格情况

单位：元/斤	上周均价	本周均价	较上周
全市批发价	41.29	41.20	-0.22%
全市零售价	52.50	52.30	-0.38%
锦绣大地玉泉路	35.96	35.86	-0.28%
盛华宏林	37.28	36.56	-1.93%
电商平均价	48.00	49.00	2.08%

北京市场 5L 桶装食用调和油价格情况

单位：元/斤	上周均价	本周均价	较上周
全市批发价	58.17	58.10	-0.12%
全市零售价	68.06	68.06	0.00%
锦绣大地玉泉路	53.50	53.50	0.00%
盛华宏林	54.00	54.00	0.00%
电商平均价	62.40	62.40	0.00%

北京市场 5L 桶装花生油价格情况

单位：元/斤	上周均价	本周均价	较上周
全市批发价	124.09	124.06	-0.02%
全市零售价	132.86	132.87	0.01%
锦绣大地玉泉路	119.30	119.30	0.00%
盛华宏林	119.13	118.90	-0.19%
电商平均价	145.34	143.12	-1.53%

(北京国家粮食交易中心 叶研)

北京地区：新粮丰收小米降价 产量减少花生米反弹

自9月下旬以来，新一季杂粮开始大批量上市，在新陈粮因素、季节性因素的情形下，杂粮价格进入阶段性调整期。最值得关注的是小米价格。近一年以来小米价格呈现出持续时间长、上涨幅度大的特点。9月份小米价格达到今年以来最高价位，以东北小米为例每公斤达到了12.70元，较去年同期上涨近九成左右。不过，随着新小米收获并批量上市，其价格应声下跌。记者日前从北京地区专业粮油批发市场大地玉泉路市场监测数据显示，与上月相比，目前，东北小米平均批发价格为每公斤11元，下跌1.70元，降幅13.39%；山西小米每公斤11.40元，下跌1.60元，降幅12.31%；内蒙古小米每公斤11元，下跌1.70元，降幅13.39%；河北小米每公斤11元，下跌1.70元，降幅13.39%。通过与产地粮食收购商进行沟通，由于去年以来小米行情不错，在收益较好的情形下，使得农户种植意愿明显提高，种植面积增加为今年小米丰产奠定了基础。此外，除个别地区因干旱天气受到影响外，整体长势良好。在小米丰收、批量上市的情形下，导致小米价格高位回落。对于后市行情走势，批发商普遍认为小米价格仍有下调空间。

去年以来花生米价格一路下滑，在买涨不买跌的心理影响下农户销售不畅，这在一定程度上降低了农户种植积极性。据国家粮油信息中心的数据显示，今年花生种植面积同比减少2.9%，总产量同比下降2.8%。此外，今年南方地区阴雨天气较多，使得花生质量有所下降。受此影响，商品花生米价格有所反弹。大地玉泉路市场监测数据显示，目前花生米平均批发价格为每公斤9.40元，较上月上涨0.40元，涨幅4.44%。其中，河北产大粒花生米每公斤9.90元，吉林产四粒红每公斤9.90元，河南白少花生米每公斤9.50元。

由于国际市场行情相对便宜，国内花生出口形势仍不太乐观。与此同时，节日因素

影响力减弱，具有节日属性的花生油自销售量自然也受到影响，进而降低油厂采购原料花生的意愿。不过，今年花生种植面积下降、产量减少，多少会对市场产生一定的支撑作用。总体来看，预计短期内花生米市场行情以稳为主，或有小幅波动。

(北京锦绣大地玉泉路粮油批发市场 刘敬亮)

政策推力减弱 后市面粉价格或降

上周，国家发展改革委公布了明年小麦最低收购价格。为保护农民利益、防止“谷贱伤农”，明年国家继续在小麦主产区实行最低收购价政策，明年产小麦（三等）最低收购价为每50公斤118元，保持2014年水平不变。总体来看，政策发布的时间基本符合市场预期，然而连年上调价格的惯性政策却戛然而止，着实出乎市场的意外。自2008年以来国家连续7年上调小麦最低收购价格，可以说每年小麦最低收购价上调的利好政策，都对市场行情起到了十分重要的作用。国家政策的微调对市场产生多大的影响成为了关注的焦点。

记者日前北京地区专业粮油批发市场大地玉泉路市场获悉，今年下半年以来面粉批发价格整体呈温和上涨态势。监测数据显示，市场占比较大的“五得利”富强粉批发价格由6月份每袋（50斤）83元上调至85元，上涨2元，涨幅2.41%。此外，北京产“古船”富强粉由82元上调至85元，上涨3元，涨幅3.66%。通过与上游生产企业以及中间批发商进行沟通，普遍反映今年以来面粉销售一直不太好，9月份进入传统消费旺季后，虽销售形势有所好转，但与往年同期相比仍逊色一些。在销售不旺的情形下，面粉价格却是不降反升，其最根本的原因是原粮小麦价格上涨比较明显。

当前，国家托市收购小麦工作已经结束。从统计数据看，截止9月30日，11个小麦主产区各类粮食企业累计收购新产小麦7363万吨，较去年同期增加1913万吨，增幅35%。在国家大量收储小麦的情形下，相应令现货市场可供应粮源减少。加上农户手中余粮不多，导致面粉加工企业收购难度加大，进而为小麦价格上涨提供有利条件。与此同时，在干旱天气的影响下，国内部分地区玉米作物生长和产量受到不同程度的影响，玉米价格上涨明显。在比价效应下，饲料企业、养殖户相应加大了小麦的采购量，也为其价格构成强势支撑。以河北某生产企业为例，6月份新小麦收购价格为每斤1.24元左右，目前在每斤1.32元，四个多月的时间上涨了0.08元，涨幅6.45%。在小麦价格一路上涨的情形下，面对销售相对疲软的市场，生产企业也只能被动上调其出厂价格。

对于后市行情走势，大地玉泉路市场信息部负责人刘敬亮分析认为，主要有三方面因素：一是政策“降温”。历年来国家每年都上调小麦最低收购价格的政策，成为了市场看涨预期较强的基石。明年止步上调的政策，将在一定程度上降低市场预期，进而令粮商持粮待价而沽的心态彻底改变，后期出货意愿将进一步增强。在增加市场供应的情形下，对于小麦价格来说是一种利空；二是价差扩大。当前，市场上小麦价格在每斤1.32元左右，远高于国家公布的每斤1.18元。综合种粮成本、农民预期价位、粮商收购价格等各方因素，当前价位不可能回落至最低收购价格，但考虑到当前较大的价差、后市预期降温的因素，后市小麦价格或有或落的空间；三是购销不旺。今年以来，面粉市场一直处于不温不火的状态，开工率不高、出货不快是上游生产企业、中间批发商对市场的总结。每年9月份开始面粉市场进入传统销售旺季，然而从近两个月的形势来看，虽有见好，但却不好往年。

综上所述，明年国家小麦最低收购价维持不变的政策，将在一定程度上降低市场预期、缓解麦强面弱的压力，进而理顺上下游关系，促进产业健康发展。从价格方面看，预计后期小麦及面粉价格或有小幅下调。

(北京锦绣大地玉泉路粮油批发市场 刘敬亮)

· 经济新闻 ·

➤ **食用油价格再次下调 10%左右** 获悉，国内食用油巨头益海嘉里旗下金龙鱼和中粮福临门，调和油、菜籽油以及豆油品类于近日在全国降价，降幅在 10%-13% 左右（中粮福临门平均降价幅度 10% 左右）。益海嘉里回应称，本次降价主要由于国际国内市场原料价格变化，下半年以来，国际国内市场主要食用油原料价格回落，平均降幅为 9%。此次降价为今年第二次，上一次下调时间为 4 月，下调幅度 10%，品类也是涉及菜籽油、豆油和调和油。

➤ **9 月全国财政收入增长 6.3%** 财政部 21 日公布，9 月全国财政收入 9953 亿元，同比增长 6.3%。其中，中央财政收入 4482 亿元，同比增长 5.9%；地方财政收入（本级）5471 亿元，同比增长 6.6%。在 9 月全国财政收入中，税收收入 8007 亿元，同比增长 2.3%。其中，国内增值税 2689 亿元，同比增长 7.1%，扣除营改增转移收入后增长 4%；营业税 1139 亿元，同比下降 2.4%，考虑营改增收收入转移因素后增长 4.2%。受房地产市场成交额下滑等影响，房地产营业税 406 亿元，下降 4.7%；建筑业营业税 357 亿元，增长 1.8%。

➤ **国资委审议国企改革试点方案** 接近国资委的专家表示，目前国资委对于央企试点方案以及配套改革制度正在反复讨论研究，除顶层设计外，关于混合所有制、国有资本投资经营公司，结构调整以及分类改革等几十个配套改革的文件均已成型，可操作性也在反复讨论。随着试点方案以及细化文件中一些重大问题的逐渐明确，国企改革有望加快。

➤ **农村土地实行“三权分置”** 从农业部获悉，中央已审议通过了《关于引导农村土地经营权有序流转发展农业适度规模经营的意见》。《意见》着眼于在坚持土地集体所有的前提下，实现所有权、承包权、经营权三权分置，形成土地经营权流转的格局。《意见》还明确，在鼓励工商资本发展适合企业化经营的现代农业的同时，对工商企业租赁农户承包地加强监管和风险防范。

➤ **中国高铁将贯通三条战略线路** 中国北车长客股份公司联合 BBC 联合体，10 月 17 日与泰国国家铁路公司签署了 115 辆米轨铁路客车项目合同。这是泰国国家铁路公司有史以来签署的最大铁路客车采购合同，也是中国不锈钢米轨干线铁路客车的首次出口。未来中国还将贯通三条高铁战略线路：通过俄罗斯进入欧洲的欧亚高铁；从乌鲁木齐出发，经过中亚最终到达德国的中亚高铁；从昆明出发，连接东南亚国家一直到新加坡的泛亚铁路。

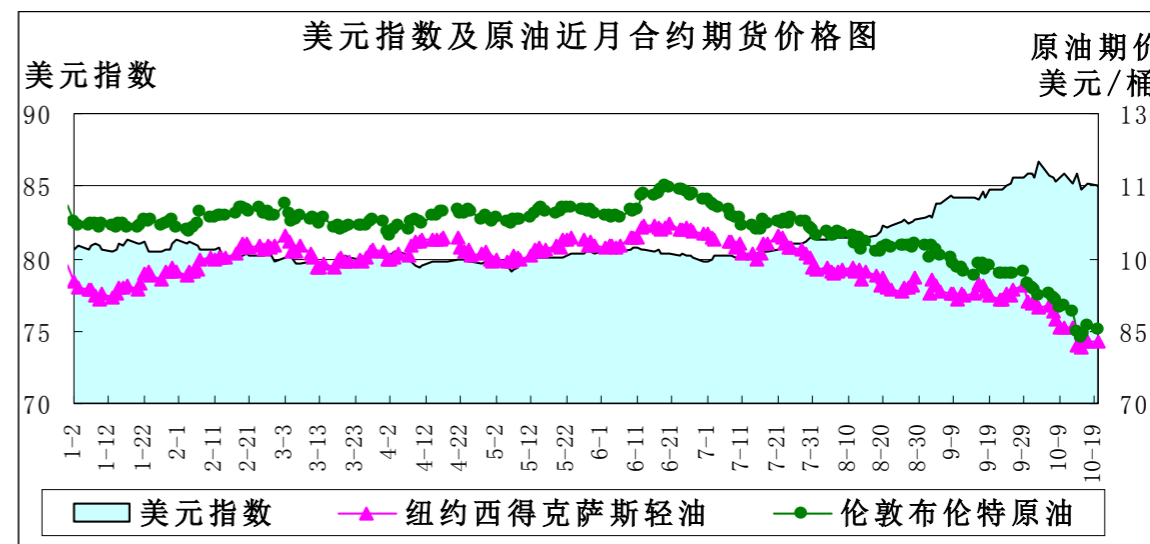
· 宏观经济 ·

国际油价持续低迷 我国进口价格下降

——10 月中旬宏观经济分析报告

简要回顾：美元延续自 10 月以来的回调走势，国际原油供大于求，期价下跌。9 月我国原油进口量同比环比双增，进口价格下跌。

一、美元指数回落



	10月6日	10月13日	10月20日	较上周
美元指数	85.749	85.151	85.001	-0.18%
美原油期货价(美元/桶)	90.34	85.74	82.71	-3.53%
伦敦原油期货价(美元/桶)	92.79	88.89	85.4	-3.93%

10 月 15 日，美联储发布了当前美国经济形势报告褐皮书 (Beige Book)，总体来说对美国经济前景仍然乐观。褐皮书显示，最近几周，美国多数地区的经济以“温和至适度”的步伐扩张，显示尽管近期部分数据疲弱，但经济仍在稳步增长。褐皮书称，经济增长的步伐与 9 月初发布的上一份报告中的描述基本一致。就业增长速度与上次褐皮书报告一样，更少地区将经济增长描述为“稳健”。

美国其它经济数据好坏参半。美国 9 月 PPI 月率降低 0.1%，预期增长 0.1%；美国 9 月零售销售月率降低 0.3%，预期降低 0.1%；核心零售销售月率降低 0.2%，预期增长 0.2%。但美国截至 10 月 11 日当周初请失业金人数意外地下降至 26.4 万，创 2000 年 4 月份以来最低水平。

美元自今年 7 月开始上涨后，创出史上最长连涨记录。但从 10 月初至今维持自 86.64 阶段高点以来的跌势。全球经济增长趋缓，美联储对退出 QE、特别是加息时间点的不确定性都反映在近期的回调中。美元短线下跌走势并不影响中长期的走强，欧元暂时的反弹难以扭转下跌的趋势。

美联储将于 10 月 28-29 日召开货币决策会议。市场预计美联储会将指标利率保持在低位直至 2015 年早些时候。如此的话，美元的调整还未结束，近期难以大幅上涨。在全球主要货币对美元不断贬值的背景下，人民币在过去三个月依然对美元上涨了 1%。

二、美原油期货价小幅下跌

美原油库存增加、汽油库存减少：美国能源信息署（EIA）公布的最新数据显示，截至2014年10月10日当周，美原油商业库存为37057.3万桶，比前一周增加892.3万桶；美汽油库存为20567.3万桶，比前一周减少399.5万桶。

单位：万桶	2014-9-19	2014-9-26	2014-10-3	2014-10-10
美原油库存	35799.8	35663.5	36165.0	37057.3
美汽油库存	21032.4	20848.8	20966.8	20567.3

上周西得克萨斯轻质原油和布伦特原油期货结算价每桶再降3美元，布伦特原油12月交货的结算价对同期西得克萨斯轻质原油溢价每桶2.69美元。纽约盘中跌破每桶80美元，交易商逢低吸纳，油价小幅反弹，上涨至82美元/桶。

10月14日国际能源署公布市场月度报告，大幅下调2014年全球石油需求增长预期至2009年以来最低水平。将2014年石油日需求的预期增速大幅下修20万桶，当前预计为每日增长70万桶；同时将2015年全球原油日需求增速预估较9月下修30万桶，当前预计为每日增长110万桶。在全球需求疲软而供给大幅增加的情况下，油价自2014年6月起持续低迷，目前布伦特原油已经跌到四年最低位，该机构预计油价可能进一步下跌。

全球原油需求增速放缓，供应过剩是打压市场的主要因素。美国页岩油产量持续上升，冬季取暖油生产之前炼油厂检修设备，且进口量增加，美国原油库存本周继续增长。油价下跌欧佩克本应通过减产来抑制油价的下跌趋势，但从欧佩克最新公布的数据显示，该组织9月原油日产量增加了40万桶至3047万桶，为2011年11月以来的月度最大增幅。

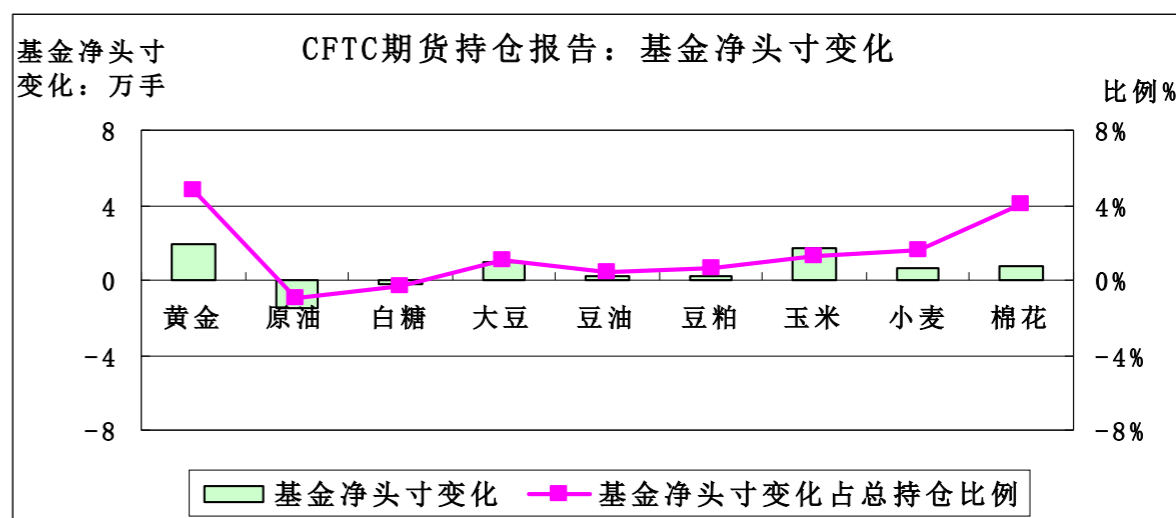
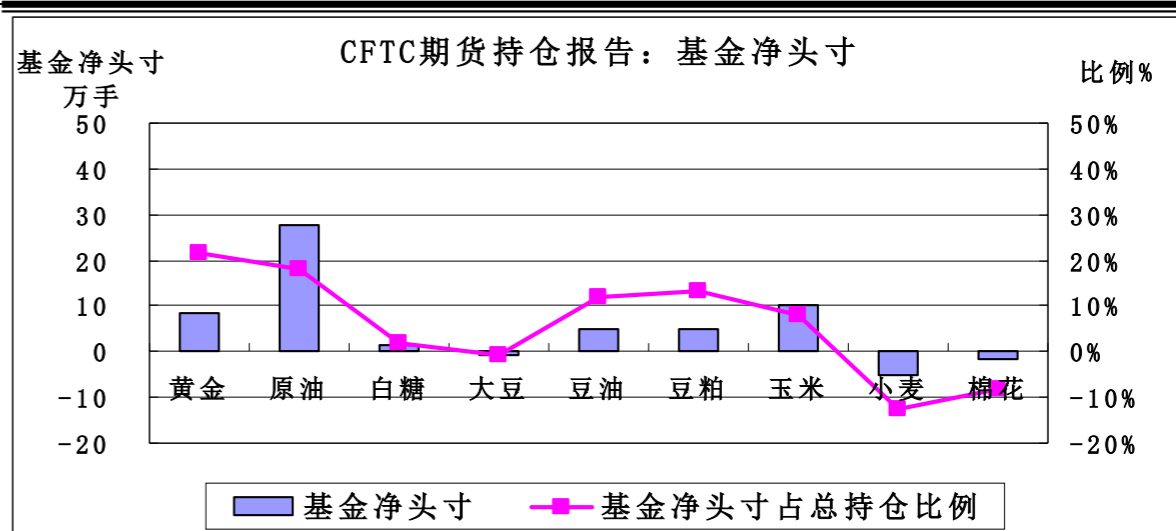
国际货币基金组织在10月7日公布的《世界经济展望报告》中，预测全球经济今年将增长3.3%，比7月份的预测值下调了0.1个百分点。世界经济增长放缓，打压油价的一系列因素尚未消退，纽约油价自今年6月107美元/桶高点下跌超23%。

三、美国商品期货交易委员会期货持仓报告

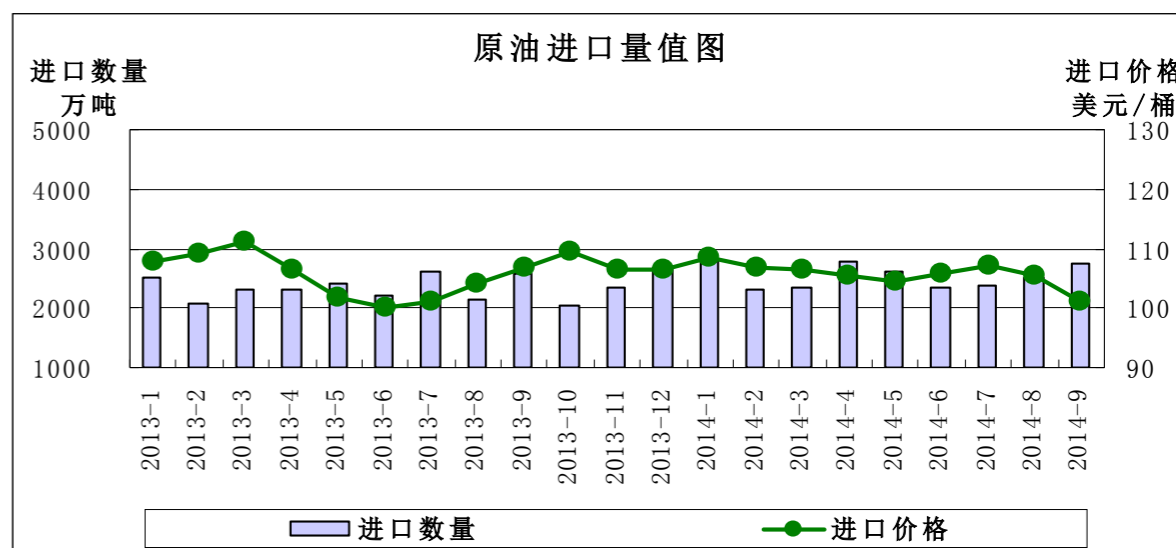
美国商品期货交易委员会截至10月14日当周的持仓报告显示，与10月7日当周相比，总持仓增加的品种有8个：黄金增加4.67%、原油增加2.24%、白糖增加0.26%、大豆增加3.70%、豆油增加3.50%、豆粕增加2.79%、玉米增加0.03%、棉花增加1.83%；总持仓减少的品种有1个：小麦减少0.08%。

从基金总头寸来看，增加的品种有4个：黄金增加7.11%、原油增加4.65%、大豆增加3.25%、豆油增加1.84%；减少的品种有5个：白糖减少0.14%、豆粕减少0.31%、玉米减少5.00%、小麦减少1.90%、棉花减少0.32%。

从基金净头寸来看，大豆、小麦、棉花为基金净空头寸，其余6个品种为基金净多头寸。从基金净头寸变化来看，10月14日与10月7日当周相比，7个品种的基金净多头寸增加：黄金增加4.77%、大豆增加1.12%、豆油增加0.41%、豆粕增加0.65%、玉米增加1.33%、小麦增加1.57%、棉花增加4.08%；其余2个品种的基金净多头寸减少：原油减少0.97%、白糖减少0.33%。



四、9月我国原油进口量增加



2014年9月我国进口原油2758万吨，较上月增加239万吨，环比增加9.5%，同比

去年增加7.4%；1-9月我国累计进口原油22850万吨，同比增加8.3%，月度原油进口量继续增加。9月我国成品油进口247万吨，较上月减少6万吨，环比下降2.3%，同比去年减少18.8%；1-9月成品油累计进口2213万吨，同比减少27.4%。从进口价格来看，9月我国原油进口金额为205.10亿美元，进口单价为101.2美元/桶，环比上月下降4.25美元/桶，环比去年同期下降5.51美元/桶。2014年9月我国出口成品油215万吨，同比增加0.47%，环比减少21.25%；1-9月成品油累计出口2127万吨，同比减少0.4%。

可以看出，9月我国原油进口量继续增加，日均进口量91.9万吨，进口量同比、环比均增加；进口价格因国际原油价格下跌而同比环比双降。

10月17日，我国汽、柴油价格每吨分别降低300元和290元，测算到零售价格90号汽油和0号柴油（全国平均）每升分别降低0.22元和0.25元。因国际油价持续下跌，我国国内油价调整首次迎来“六连跌”局面。

五、后市预测

美联储将于10月底召开货币决策会议，加息时点可能比预计的推迟，美元指数10月以来一直处于回调走势。全球经济复苏放缓制约原油需求，OPEC并无减产意向，国际原油市场处于供大于求的状态，国内油价首次迎来“六连跌”。以原油为首的大宗商品整体趋于弱势。

（北京国家粮食交易中心杨春懿）

· 本周推荐 ·

行业观点：玉米市场降价中心区域转移 豆油期现价格仍存下降空间

玉米市场降价中心区域转移

10月中旬以来，我国玉米市场降价中心区域由华北转向东北产区，黑龙江新季玉米品质上乘且外流吉林和北方港口使得东北产区玉米价格普降，当地深加工企业更是每日小幅降价。与之相比，华北产区似有止跌迹象。分析认为，局部地区或已进入分批谨慎入市的时机。从中长期趋势和历史比价来看我国玉米价格下行仍可期，现阶段需密切关注临储玉米托市政策的出台。

豆油期现价格仍存下降空间

目前，国内油厂开机仍保持高位，而终端需求平淡，小包装油库存庞大，临储菜油抛储压力较大，国内豆油去库存缓慢，油厂仍坚持挺粕做法，来平衡压榨利润，对连豆油施压。国内呈现油弱粕强现象，且养殖即将处于育肥期，后期需求好转，也将利好豆粕。11月，进口大豆到港量将随着美大豆到港而回升，而成本将随期价下行而下降，因此，后期豆油期现货价格仍存下降空间。

（中华粮网）

· 价格信息 ·

国内稻米现货价格

单位：元/吨

地区	等级	价格类型	涨跌	2014/10/22	2014/10/21	2014/10/20	2014/10/17	2014/10/16
早籼稻收购及出库价		01/						
湖南长沙	中 等	收购价	-	2,700	2,700	2,700	2,700	2,700
江西九江	中 等	收购价	-	2,700	2,700	2,700	2,700	2,700
中晚籼稻收购及出库价		02/						
湖南长沙	中 等	出库价	-	2,760	2,760	2,760	2,760	2,760
江西九江	中 等	出库价	-	2,720	2,720	2,720	2,720	2,720
粳稻收购及出库价		03/						
龙江佳木斯	中 等	出库价	-	3,020	3,020	3,020	3,020	3,020
龙江哈尔滨	中 等	出库价	-	3,160	3,160	3,160	3,160	3,160
江苏南京	中 等	出库价	-	3,020	3,020	3,020	3,020	3,020
江苏苏州	中 等	出库价	-	3,000	3,000	3,000	3,000	3,000
安徽合肥	中 等	出库价	-	3,000	3,000	3,000	3,000	3,000
安徽巢湖	中 等	出库价	-	3,000	3,000	3,000	3,000	3,000
吉林长春	中 等	出库价	-	3,140	3,140	3,140	3,140	3,140
辽宁盘锦	中 等	出库价	-	3,200	3,200	3,200	3,200	3,200
早籼米批发及出厂价		04/						
江西九江	中 等	出厂价	-	3,700	3,700	3,700	3,700	3,700
湖南长沙	中 等	出厂价	-	3,740	3,740	3,740	3,740	3,740
晚籼米批发及出厂价		05/						
湖南长沙	标 一	出厂价	-	3,980	3,980	3,980	3,980	3,980
江西九江	标 一	出厂价	-	3,920	3,920	3,920	3,920	3,920
粳米批发及出厂价		06/						
龙江佳木斯	普通粳米	出厂价	-	4,180	4,180	4,180	4,180	4,180
龙江哈尔滨	普通粳米	出厂价	-	4,460	4,460	4,460	4,460	4,460
吉林长春	普通粳米	出厂价	-	4,400	4,400	4,400	4,400	4,400
江苏南京	普通粳米	出厂价	-	4,060	4,060	4,060	4,060	4,060
江苏扬州	优质粳米	出厂价	-	4,160	4,160	4,160	4,160	4,160
江苏苏州	普通粳米	出厂价	-	4,040	4,040	4,040	4,040	4,040
安徽合肥	普通粳米	出厂价	-	3,980	3,980	3,980	3,980	3,980
北 京	普通粳米	批发价	-	4,780	4,780	4,780	4,780	4,780
上 海	优质江苏	批发价	-	4,560	4,560	4,560	4,560	4,560
进口大米报价		07/						
泰 国	5%破碎率	FOB	-	429	429	428	428	428
越 南	5%破碎率	FOB	-	440	440	440	440	440
巴基斯坦	5%破碎率	FOB	-	410	410	410	410	410
美国美湾	4-5%破碎	FOB	-	565	565	565	565	565

国内小麦现货价格

单位:元/吨

地区	价格形式	涨跌	2014/10/22	2014/10/21	2014/10/20	2014/10/17	2014/10/16
普通小麦价格	单位:元/吨						
北京地区	进厂价格	-	2,660	2,660	2,660	2,660	2,660
河北石家庄	出库价格	-	2,540	2,540	2,540	2,540	2,540
河北衡水	出库价格	-	2,520	2,520	2,520	2,520	2,520
河北邯郸	出库价格	-	2,520	2,520	2,520	2,520	2,520
山西太原	出库价格	-	2,520	2,520	2,520	2,520	2,520
山西运城	出库价格	-	2,520	2,520	2,520	2,520	2,520
山东德州	出库价格	-	2,520	2,520	2,520	2,520	2,520
山东济南	出库价格	-	2,500	2,500	2,500	2,500	2,500
山东潍坊	出库价格	-	2,500	2,500	2,500	2,500	2,500
山东菏泽	出库价格	-	2,480	2,480	2,480	2,480	2,480
河南安阳	出库价格	-	2,480	2,480	2,480	2,480	2,480
河南郑州	出库价格	-	2,460	2,460	2,460	2,460	2,460
河南漯河	出库价格	-	2,440	2,440	2,440	2,440	2,440
普通小麦进厂价格	单位:元/吨						
河北石家庄	进厂价格	-10	2,610	2,620	2,620	2,620	2,620
河北衡水	进厂价格	-10	2,590	2,600	2,610	2,620	2,620
河北邯郸	进厂价格	-	2,590	2,590	2,590	2,600	2,600
山东德州	进厂价格	-	2,600	2,600	2,600	2,610	2,620
山东济南	进厂价格	-	2,590	2,590	2,590	2,600	2,600
山东菏泽	进厂价格	-	2,580	2,580	2,580	2,590	2,590
河南新乡	进厂价格	-20	2,600	2,620	2,620	2,630	2,630
河南郑州	进厂价格	-	2,580	2,580	2,580	2,600	2,600
河南周口	进厂价格	-	2,560	2,560	2,560	2,580	2,580
冀优2018优质小麦	单位:元/吨						
天津地区	进厂价格	-	2,870	2,870	2,870	2,870	2,870
河北石家庄	进厂价格	-	2,850	2,850	2,850	2,850	2,850
河北衡水	进厂价格	-	2,820	2,820	2,820	2,820	2,820
河南新乡	进厂价格	-	2,780	2,780	2,780	2,780	2,780
山东菏泽	进厂价格	-	2,800	2,800	2,800	2,800	2,800
郑麦366优质小麦	单位:元/吨						
天津地区	进厂价格	-	2,860	2,860	2,860	2,860	2,860
山东菏泽	进厂价格	-	2,800	2,800	2,800	2,800	2,800
河南郑州	进厂价格	-	2,800	2,800	2,800	2,800	2,800
河南新乡	进厂价格	-	2,780	2,780	2,780	2,780	2,780
河南濮阳	进厂价格	-	2,780	2,780	2,780	2,780	2,780
河南安阳	进厂价格	-	2,780	2,780	2,780	2,780	2,780
济南17优质小麦	单位:元/吨						
北京地区	进厂价格	-	2,860	2,860	2,860	2,860	2,860
山东菏泽	进厂价格	-	2,820	2,820	2,820	2,820	2,820
山东潍坊	进厂价格	-	2,820	2,820	2,820	2,820	2,820

国内玉米现货价格

单位:元/吨

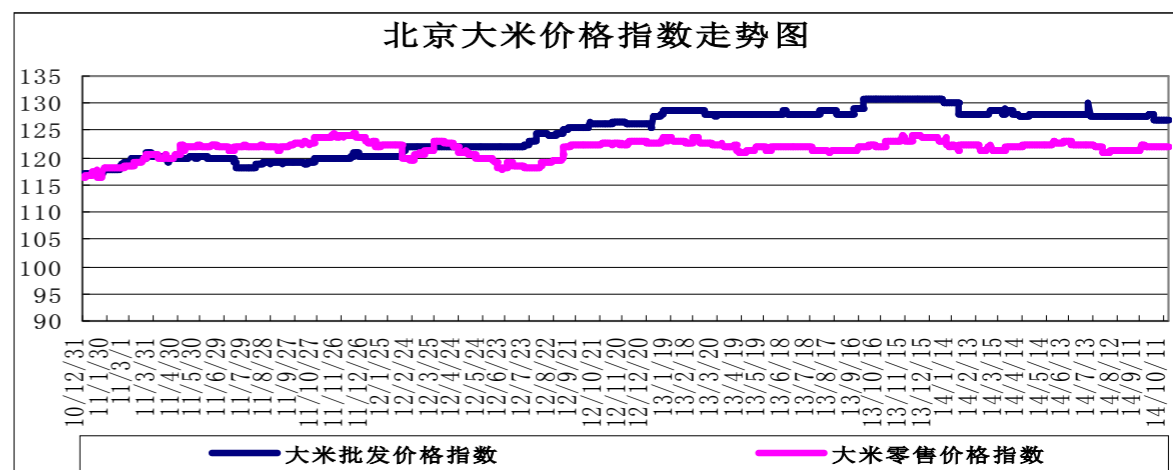
省份及地区	价格类型	涨跌	2014/10/22	2014/10/21	2014/10/20	2014/10/17	2014/10/16
2013年产玉米出库价格							
黑龙江佳木斯	出库价格	-	2,120	2,120	2,140	2,140	2,150
黑龙江哈尔滨	出库价格	-	2,200	2,200	2,210	2,210	2,220
黑齐齐哈尔	出库价格	-	2,140	2,140	2,160	2,160	2,170
吉林长春	出库价格	-20	2,280	2,300	2,350	2,350	2,360
吉林松原	出库价格	-20	2,280	2,300	2,350	2,350	2,360
吉林白城	出库价格	-20	2,280	2,300	2,350	2,350	2,360
吉林吉林	出库价格	-20	2,280	2,300	2,340	2,340	2,350
吉林四平	出库价格	-20	2,300	2,320	2,360	2,360	2,380
内蒙通辽	出库价格	-20	2,280	2,300	2,330	2,330	2,330
内蒙古赤峰	出库价格	-20	2,300	2,320	2,350	2,350	2,350
辽宁铁岭	出库价格	-20	2,300	2,320	2,370	2,370	2,380
辽宁沈阳	出库价格	-20	2,300	2,320	2,370	2,370	2,380
辽宁鞍山	出库价格	-20	2,300	2,320	2,370	2,370	2,380
辽宁大连	平仓价格	-10	2,350	2,360	2,370	2,400	2,400
辽宁锦州	平仓价格	-10	2,350	2,360	2,370	2,400	2,410
辽宁营口	平仓价格	-10	2,360	2,370	2,380	2,410	2,410
河北秦皇岛	平仓价格	-10	2,310	2,320	2,330	2,360	2,360
国标三等玉米进厂价格							
黑龙江绥化	进厂价格	-10	2,020	2,030	2,050	2,050	2,060
吉林长春	进厂价格	-	2,140	2,140	2,160	2,160	2,180
吉林松原	进厂价格	-	2,100	2,100	2,100	2,150	2,170
吉林四平	进厂价格	-	2,160	2,160	2,180	2,200	2,210
内蒙通辽	进厂价格	-	2,200	2,200	2,200	2,240	2,240
辽宁铁岭	进厂价格	-	2,220	2,220	2,250	2,280	2,280
辽宁沈阳	进厂价格	-	2,220	2,220	2,250	2,280	2,280
河北秦皇岛	进厂价格	-	2,220	2,220	2,220	2,230	2,230
河北石家庄	进厂价格	-60	2,260	2,320	2,320	2,320	2,320
河北邯郸	进厂价格	-60	2,280	2,340	2,340	2,340	2,340
山西忻州	进厂价格	-40	2,260	2,300	2,300	2,300	2,300
山西运城	进厂价格	-40	2,260	2,300	2,300	2,300	2,300
山东青岛	进厂价格	-	2,280	2,280	2,280	2,280	2,280
山东潍坊	进厂价格	-	2,280	2,280	2,260	2,260	2,260
山东德州	进厂价格	-	2,260	2,260	2,260	2,260	2,260
山东济南	进厂价格	-	2,270	2,270	2,270	2,270	2,270
山东济宁	进厂价格	-	2,270	2,270	2,270	2,270	2,270
山东菏泽	进厂价格	-	2,260	2,260	2,260	2,260	2,260
山东枣庄	进厂价格	-	2,350	2,350	2,350	2,350	2,350
河南安阳	进厂价格	-	2,240	2,240	2,240	2,240	2,240
河南郑州	进厂价格	-	2,250	2,250	2,250	2,250	2,250
河南商丘	进厂价格	-	2,260	2,260	2,260	2,260	2,260
河南周口	进厂价格	-	2,250	2,250	2,250	2,250	2,250
河南驻马店	进厂价格	-	2,250	2,250	2,250	2,250	2,250
江苏徐州	进厂价格	-	2,380	2,380	2,380	2,380	2,380
江苏连云港	进厂价格	-	2,380	2,380	2,380	2,380	2,380
安徽蚌埠	进厂价格	-	2,270	2,270	2,270	2,270	2,270
陕西渭南	站台价格	-	2,260	2,260	2,260	2,260	2,260
京津地区	进厂价格	-	2,500	2,500	2,500	2,500	2,500

国内豆油现货价格

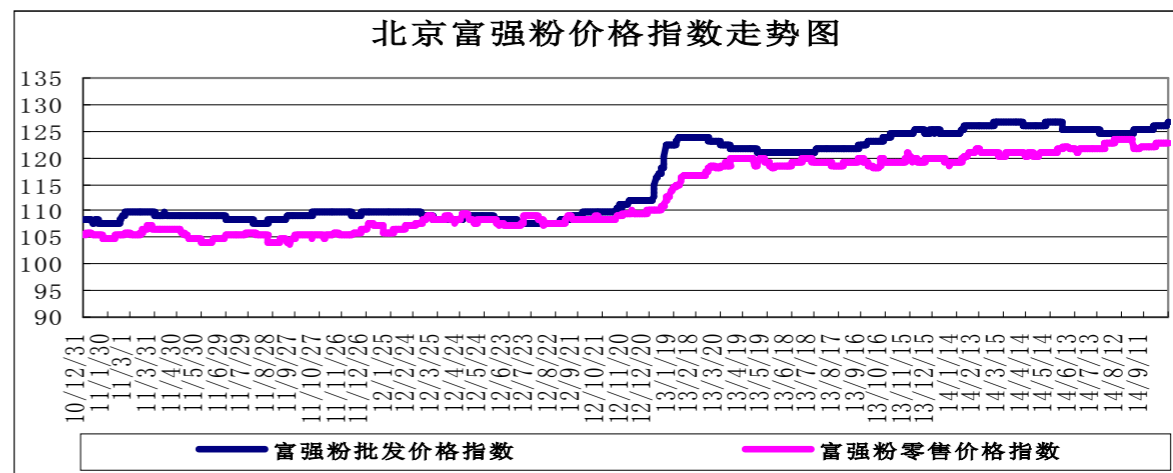
单位：元/吨

省份及地区	价格类型	涨跌	2014/10/22	2014/10/21	2014/10/20	2014/10/17
进口豆油						
天津天津港	交货价格	-	5,680	5,680	5,700	5,800
山东青岛港	交货价格	-	5,640	5,640	5,640	5,740
江苏张家港	交货价格	-	5,720	5,720	5,720	5,820
上海上海港	交货价格	-	5,720	5,720	5,720	5,820
浙江宁波港	交货价格	-	5,720	5,720	5,720	5,820
广东黄埔港	交货价格	-	5,650	5,650	5,650	5,750
国标四级豆油						
黑龙江佳木斯	出厂价格	-	6,180	6,180	6,180	6,220
黑龙江齐齐哈尔	出厂价格	-	6,180	6,180	6,180	6,220
黑龙江哈尔滨	出厂价格	-	6,180	6,180	6,180	6,220
吉林长春	出厂价格	-	6,200	6,200	6,200	6,250
辽宁大连	出厂价格	-	5,900	5,900	5,900	5,920
河北秦皇岛	出厂价格	-	5,850	5,850	5,850	5,950
京津地区	出厂价格	-	5,800	5,800	5,800	5,900
河北霸州	出厂价格	-	5,850	5,850	5,900	5,950
山东博兴	出厂价格	20	5,800	5,780	5,780	5,880
山东日照	出厂价格	20	5,820	5,800	5,800	5,900
河南周口	出厂价格	30	6,080	6,050	6,050	6,100
江苏张家港	出厂价格	20	5,780	5,760	5,760	5,900
浙江宁波	出厂价格	30	5,880	5,850	5,900	6,000
广东东莞	出厂价格	-	5,630	5,630	5,630	5,730
广东湛江	出厂价格	-	5,600	5,600	5,600	5,680
广西防城	出厂价格	-	5,500	5,500	5,500	5,570
陕西西安	出厂价格	-	6,100	6,100	6,150	6,250
散装一级豆油						
黑龙江哈尔滨	出厂价格	-	6,280	6,280	6,280	6,320
吉林长春	出厂价格	-	6,300	6,300	6,300	6,350
辽宁大连	出厂价格	-	6,000	6,000	6,000	6,020
河北秦皇岛	出厂价格	-	5,950	5,950	5,950	6,050
京津地区	出厂价格	-	5,900	5,900	5,900	6,000
河北霸州	出厂价格	-	5,950	5,950	6,000	6,050
山东博兴	出厂价格	20	5,900	5,880	5,880	5,980
山东日照	出厂价格	20	5,920	5,900	5,900	6,000
河南周口	出厂价格	30	6,180	6,150	6,150	6,200
江苏张家港	出厂价格	20	5,880	5,860	5,860	6,000
浙江宁波	出厂价格	30	5,980	5,950	6,000	6,100
广东湛江	出厂价格	-	5,700	5,700	5,700	5,780
广西防城	出厂价格	-	5,600	5,600	5,600	5,670

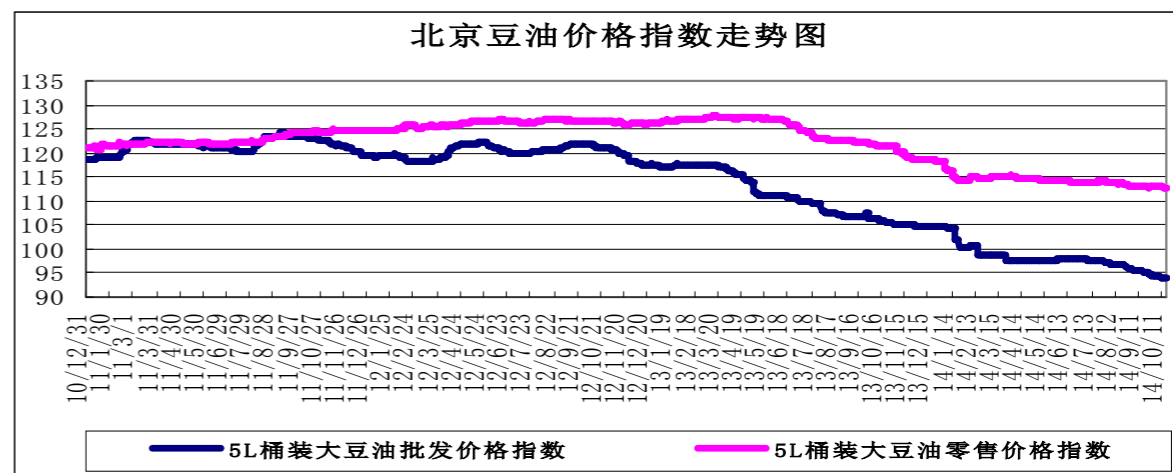
北京市场粮油价格指数图（截至2014年10月17日）



(注：指数以2010年1月4日为100计算)



(注：指数以2010年1月4日为100计算)



(注：指数以2010年1月4日为100计算)