

www.bjgrain.cn

北京国家粮食交易中心

信息部: 63569770
交易部: 63564598
财务部: 63565040
工程部: 63565375

地址: 北京市西城区广安门南街60号荣宁园5号楼
邮编: 100054
传真: 63569003



北京国家粮食交易中心



www.bjgrain.cn

www.bjgrain.cn



www.bjgrain.cn

北京国家粮食交易中心



China and Foreign Countries
Grain and Oil Information



中外粮
油信息



北京市粮食局信息中心
北京国家粮食交易中心

奉献绿色鲜品 关爱生命健康



北大荒米鲜天下

黑龙江省北大荒米业有限公司是按照推进农业产业化经营战略组建的国有控股企业，为黑龙江北大荒农业股份有限公司（股票代码：600598）全资子公司。公司注册资本5.1亿元人民币，拥有国际领先的制米生产线60余条，集聚300多万吨稻谷产业加工规模，延伸了“大米、米糠、稻壳”产业链条，公司生产的“北大荒”系列大米成为绿色食品、有机食品、中国名牌产品，“北大荒”商标也成为中国驰名商标。

公司充分依托基地、规模、品牌三大优势，通过实施“产业化经营、专业化发展、集团化运作、国际化牵动”战略，建立了全国性的营销网络及顺畅安全、均衡供货的物流通道，产品远销到世界40多个国家和地区。目前，公司产品市场占有率、出口量、品牌知名度均居行业前列，成为国内最具有规模的专业稻米加工制造商。

公司地址：黑龙江省哈尔滨市南岗区长江路207号

全国销售电话：400 0086 999

网址：<http://www.china-bdh.com>

北京北大荒米业有限公司

电话：010-61726144

北大荒®
BEIDAHUANG

中国驰名商标



黑龙江省北大荒米业有限公司

HEILONGJIANG BEIDAHUANG RICE INDUSTRY CO.,LTD.



古船

古船相伴 健康永远

中国名牌产品
中国驰名商标



北京古船食品有限公司

北京市西城区广安门内大街316号

邮编 Zip: 100053

电话 Tel: 010-88215656

<http://www.guchuan.com.cn>



为健康的每一天



北京市粮油市场零售价格表

2014年10月29日

单位:元/斤、元/5升

品种	零售价格			
	最高价	最低价	平均价格	比上期%
标一粳米	3.98	1.90	2.68	0.00%
富强粉	2.53	1.50	2.04	-0.49%
5升装大豆色拉油	62.00	40.41	51.96	-0.69%
5升装调和油	85.00	63.50	67.95	-0.16%
5升装花生油	149.90	117.50	132.67	-0.15%

北京粮油市场批发价格表

2014年10月29日

单位:元/斤、元/5升

批发市场	标一粳米	富强粉	20升装豆油	5升装豆油	5升装调和油	5升装花生油
北京大洋路农副产品批发市场	2.40	1.80	141.00	41.29	58.00	120.00
盛华宏林粮油批发市场	2.48	1.67	123.00	36.56	54.00	118.90
东苇路坤江综合市场	2.45	1.69	-	45.00	60.50	125.00
锦绣大地玉泉路粮油批发市场	2.34	1.69	122.00	35.44	52.00	119.30
农产品中央粮油批发市场	2.43	1.70	-	41.68	58.40	115.84
新发地农产品批发市场	2.39	1.65	138.00	37.75	56.00	128.15
怀柔下元农副产品批发市场	2.62	1.68	130.00	46.00	63.10	120.82
南华批发市场	2.64	1.67	130.00	45.89	63.50	120.88
双峪农副产品批发市场	2.60	1.80	-	45.00	-	-
密云华远市场	2.46	1.70	-	43.00	60.00	125.00
平谷批发市场	2.30	1.62	-	39.80	60.00	121.50
顺义石门农副产品批发市场	2.39	1.70	146.00	45.00	62.90	133.70
八里桥粮食批发市场	2.28	1.70	121.00	36.22	53.20	120.10
城北回龙观商品交易市场	2.40	1.68	133.00	36.20	53.00	132.50
昌平水屯农副产品批发市场	2.46	1.68	130.00	37.83	53.40	132.50
日上批发市场	2.41	1.70	-	41.80	60.00	126.68
全市本期平均价	2.44	1.70	131.40	40.90	57.87	124.06
上期平均价	2.44	1.70	132.10	41.18	58.03	124.06
比上期%	0.00%	0.00%	-0.53%	-0.68%	-0.28%	0.00%

主要电商粮油价格监测周报表

2014年10月29日

单位:元/斤、元/5升

	福临门 东北优质大米		香满园美味 富强小麦粉		金龙鱼 精炼一级大豆油		金龙鱼 二代食用调和油		鲁花 花生油	
	上期价	本期价	上期价	本期价	上期价	本期价	上期价	本期价	上期价	本期价
中粮我买网	3.59	3.59	2.38	2.38	49.90	49.90	61.90	61.90	139.90	139.90
苏宁易购	3.99	3.99					62.90	57.00	138.00	136.00
亚马逊										
国美在线									156.00	156.00
1号店	3.59	3.59			48.60	48.60			139.90	139.90
易迅网										
京东商城	3.59	3.59	2.39	2.39	48.60	48.60			139.90	139.90
电商平均价	3.69	3.69	2.39	2.39	49.03	49.03	62.40	59.45	142.74	142.34
较上期	0.00%		0.00%		0.00%		-4.73%		-0.28%	

中外粮油信息

目 录

•交易信息•

2014年第十次市储备粮竞价交易结果.....1

•本市专稿•

新玉米上市量加大,价格继续下行幅度加大.....1

临储小麦加大投放力度,小麦市场弱势运行.....3

东北新稻价格略涨 各方期待托市启动.....6

油脂市场继续夯实底部基础.....8

•北京市场•

北京市成品粮油市场信息周报.....10

大豆油批发价创4年新低.....11

•经济新闻•

四中全会定调我国法治经济.....12

•宏观经济•

全球石油过剩 近期维持弱势.....13

•本周推荐•

预计稻谷托市收购量或将少于上年.....16

大豆价格黑龙江大豆价格高开低走.....17

大豆港口分销价持续下滑.....17

•价格信息•

国内稻米现货价格.....18

国内小麦现货价格.....19

国内玉米现货价格.....20

国内豆油现货价格.....21

北京市场粮油价格指数图(截至2014年10月24日).....22

周 刊
2014年第41期
10月29日出版
准印证号码:
(Z) 2665-981672

• 交易信息 •

北京国家粮食交易中心
2014年第十次市储备粮竞价交易结果

2014年10月28日，北京国家粮食交易中心举办了“2014年北京市储备粮第十次竞价交易会”。本次竞价交易会采用现场计算机和网上同时竞价的交易方式。

本次交易会竞价销售小麦2.09万吨，竞价销售玉米2.3万吨，竞价销售大豆原油（以下简称“豆油”）0.46万吨；竞价采购2014年产大豆原油（以下简称“豆油”）0.56万吨。本次交易会共有35家企业报名参加。竞价销售、采购均全部成交。

参会单位须是本次销售（采购）货物承储库以外的加入北京市粮食局粮食购销及经营企业资源库会员。

第十次粮油竞价交易销售结果

单位：元/吨、万吨

品种名称	计划销售量	中标总量	中标率	竞卖底价	最高价	最低价	平均价
小麦	2.09	2.09	100%	2460	2570	2460	2528
玉米	2.30	2.30	100%	2240	2400	2240	2335
豆油	0.46	0.46	100%	5250	5410	5410	5410

第十次粮油竞价交易采购结果

单位：元/吨、万吨

品种名称	计划采购量	中标总量	中标率	竞买底价	最高价	最低价	平均价
豆油	0.56	0.56	100%	6100	6000	5960	5983

(北京国家粮食交易中心)

• 本市专稿 •

新玉米上市量加大，价格继续下行幅度加大

——十月第三周玉米市场分析报告

简要回顾：

近期，受新粮上市压力影响，用粮企业采购积极性不高，国内玉米现货价格持续下滑。东北主产区新季玉米逐步替代陈玉米，价格下跌幅度相对较大。

一、玉米全国平均价格

截止到10月27日，玉米全国平均价格为2438元/吨，较上周的2478元/吨，下跌40元，跌幅为1.61%。

东北地区玉米价格：

长春地区玉米入厂价格为2260元/吨，较上周的2480元/吨，下跌220元，跌幅为8.87%；哈尔滨地区玉米入厂价格2230元/吨，较上周的2260元/吨，下跌30元，跌幅为1.33%；沈阳地区玉米入厂价格为2330元/吨，较上周的2380元/吨，下跌50元，跌幅为

2.10%。

华北地区玉米价格：

石家庄饲料厂家玉米进厂价格为2320元/吨，青岛玉米饲料厂家收购价格为2300元/吨，均与上周相比持平；郑州玉米进厂价格为2340元/吨，较上周的2380元/吨，下跌40元，跌幅为1.68%。

港口地区玉米价格

大连港口地区玉米价格为2360元/吨，较上周的2380元/吨，下跌20元，跌幅为0.84%；蛇口港玉米报价为2530元/吨，较上周2560元/吨，下跌30元，跌幅为1.17%。

北京地区玉米价格：

北京地区饲料厂家玉米散收价格2380元/吨，近期一直处于下跌通道，粮源仍属于河北南部、涿州、霸州等地玉米为主。自然干2280元/吨，加运费80元，到厂成本2360元/吨左右。饲料需求受季节影响目前处于淡季。

(以上价格均为国产二等玉米价格)

深加工企业收购价格

企业名称	10月20日	10月27日	涨/跌幅
长春大成	2150	2100	-2.38%
松原赛力事达	2100	2040	-2.86%
公主岭黄龙	2170	2100	-3.23%
榆树中粮	2080	2050	-1.44%
公主岭中粮生化	2170	2100	-3.23%
黑龙江华润	2000	1940	-3.00%
黑龙江青冈龙凤	2010	1930	-3.98%
山东西王淀粉	2320	2340	0.86%
河北宁晋建民	2230	2160	3.14%

近期华北新玉米上市供应量增加，东北新粮即将收割结束，国内玉米市场价格不断下跌。库存偏低及成本支撑，玉米酒精价格暂时维持平稳。木薯供应紧张，华东及华南地区木薯酒精价格坚挺偏强。总体来看，目前市场仍维持平稳运行，但随着新季玉米上市，酒精价格或将面临调整。本周中国酒精企业平均开工率在56%水平，周比涨9%；目前华北地区酒精企业开工率偏低，东北生产成本偏高均对酒精价格产生支撑，10月份酒精价格仍呈现平稳偏强的格局运行。东北新粮11月份将迎来上量的高峰，企业生产成本下降，而随着新粮批量上市，华北企业也将陆续开机，国内酒精及DDGS供应量增加预期可见，价格承压态势明显。

二、国内外期货市场

大连商品交易所：

进入10月以后，随着玉米现货市场新玉米上市步伐加快，玉米现货价格下跌速度及幅度也在不断加快。受玉米现货价格加速下跌影响，上周五至本周四大连玉米期货主力1501合约已连续四天收阴。截至10月22日期货收盘，玉米主力1501合约累计下跌27元/吨，价格跌幅1.14%。

CBOT 玉米期货交易所：

受美豆拖累，玉米反弹受阻。10月初，美豆因收割延迟期价反弹。在美豆期价反弹至950美分整数压力后，因收割天气转好，美豆受阻回落。受美豆下行拖累，近期美玉

米主力合约期价也出现遇阻回落表现。10月供需报告公布后，全球玉米丰产预期再度加强，报告当日美玉米主力合约大跌3.08%。

三、热点关注

1、南方局地猪价破7 需求不旺屠宰企业备货延后

今日全国生猪均价13.37元/公斤，较昨日跌0.21元/公斤，全国瘦肉型生猪均价14.81元/公斤，较昨日跌0.11元/公斤。

今日生猪价格继续震荡下调，福建、江西、广东、辽宁、吉林、黑龙江等地小幅下跌，南方一些地区瘦肉型生猪价格已经跌破7元/斤，福建、江西局部地区已经跌下7元/斤。

近期猪价一直震荡下调，业内人士非常关注猪价走势，也闹不明白目前猪价走势的原因。近期猪价仍震荡下调的根本原因是终端需求仍相对不旺，猪肉产品需求一般，屠宰及食品企业鲜品和冻品销售不畅，备货时间被拖后，这点利好支撑也迟迟不到来。生猪供应充足，局部地区猪病散发、超大猪出栏等因素使得猪源增多。猪市提振消息短期难寻，业界共同期盼的猪价上涨仍需时日。

2、玉米淀粉期货有望年底上市

期货公司内部人士向大智慧通讯社，在大连商品交易所（下称大商所）结束期货公司培训后，将逐步实施上线的系统测试活动。玉米淀粉期货预计将在12月上市，具体时间依然要看各个方面的准备情况。

据悉，近日，大商所举办了玉米淀粉期货研究与业务人员培训活动。在培训活动中，大商所相关人士指出，玉米淀粉期货的交易系统的测试工作将尽快进行，争取年底前上市。

此前，相关人士向大智慧通讯社透露，在大连商品交易所（下称大商所）近日召开的内部讨论会议上，大商所相关负责人表示，如果审批顺利，玉米淀粉期货预计今年年底上市。目前合约草案已经成型。

四、结论

预计短期内玉米市场仍有一定的下跌空间，但预计空间相对有限。

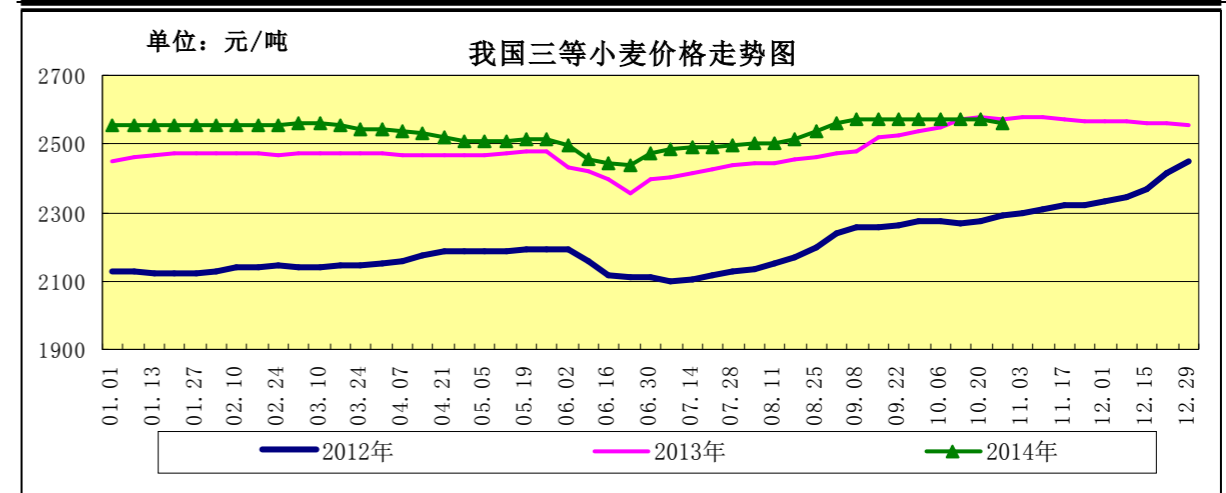
(北京市粮食局信息中心 王婷婷)

临储小麦加大投放力度，小麦市场弱势运行

——十月份第三周小麦市场分析报告

简要回顾：国家加大小麦投放力度，市场购销心态日趋理智，采购意愿减弱，小麦价格弱势运行，面粉价格平稳，副产品继续上涨，临储小麦成交量增价降，期货市场外涨内稳。

一、小麦行情汇总



	10月8日	10月20日	10月27日	较上周
全国小麦价格	2571	2570	2559	-0.43%
小麦价格指数	127.34	127.29	126.75	-0.43%

(小麦价格指数以2010年初的2019元/吨为基期指数)

【普优麦价差 190-240 元/吨】

本周，小麦市场供求格局进一步宽松，普麦价格继续回落，优麦价格坚挺，普优麦价差为190-240元/吨。

截至10月27日，河北石家庄地区新麦入厂价2610元/吨，较上周的2620元/吨下降0.38%；山东德州地区新麦入厂价2590元/吨，较上周的2600元/吨下降0.38%；河南新乡地区新麦入厂价2590元/吨，较上周的2620元/吨下降1.15%。

截至10月27日，河北石家庄地区新产藁优2018优质小麦入厂价为2850元/吨，河南新乡地区新产郑麦366入厂价为2780元/吨，山东潍坊地区新产济南17三等入厂价为2820元/吨，北京地区新产济南17三等入厂价为2860元/吨，均与上周持平。

二、面粉及副产品市场行情

本周，为了规避小麦价格进一步下跌的风险，制粉企业纷纷调低开机率，面粉价格平稳。受加工企业开机率低影响，麸皮供应偏紧，价格继续走高。

面粉及副产品价格对比表

		单位：元/吨			
		10月8日	10月20日	10月27日	较上周
面粉	河北石家庄	3170	3170	3200	0.95%
	山东济南	3100	3150	3150	0.00%
	河南郑州	3070	3100	3100	0.00%
次粉	河北石家庄	2080	2100	2100	0.00%
	山东济南	2060	2150	2150	0.00%
	河南郑州	2040	2100	2100	0.00%
麸皮	河北石家庄	1810	1860	1900	2.15%
	山东济南	1830	1840	1940	5.43%
	河南郑州	1820	1940	1940	0.00%

三、临储小麦交易汇总

10月21日，国家临储小麦拍卖市场粮源投放数量由以往的50万吨左右，大幅提升至200万吨水平，10月28日，临储小麦交易会计划量仍维持在较高水平的171.28万吨，较上周的201.86万吨减少15.15%；成交量14.77万吨，较上周的41.99万吨减少64.82%；成交率8.62%，较上周的20.80%缩减12.18个百分点。其中河南小麦成交均价2391元/吨，较上周的2398元/吨下降0.29%。

本周，江苏计划销售2014年小麦149781吨，实际成交101539吨，成交率67.79%，其中：白小麦计划销售67599吨，实际成交50037吨，成交率74.02%，最高成交价2490元/吨，最低成交价2410元/吨，成交均价2455元/吨；混合麦计划销售82182吨，实际成交51502吨，成交率62.67%，最高成交价2490元/吨，最低成交价2410元/吨，成交均价2444元/吨。

四、小麦期货市场外涨内稳：

美国芝加哥期货交易所：本周，美麦期指继续小幅上涨。截至10月27日，美麦期指531.20美分/蒲式耳，较上周的520.80美分/蒲式耳上涨2.00%。

目前澳洲部分地区天气干燥，俄罗斯出现反季节的寒冷天气，新季作物成长放缓，全球小麦供应预计趋紧，拉动美麦期指上涨。

中国海关最新公布的数据显示，中国9月小麦进口量为13.36万吨，同比下降81.4%，进口均价336.09美元/吨；主要来自澳大利亚5.18万吨，美国4.25万吨，加拿大3.30万吨，哈萨克斯坦0.63万吨。1-9月份国内共进口小麦284.03万吨，同比下降0.06%。

中国郑州商品交易所：本周，受政策性利空因素影响，国内小麦期货价格稳中有落，截至10月27日，郑麦期指2641元/吨，较上周的2649元/吨下跌0.30%，持仓量略减400手。

五、本市富强粉价格稳中略跌

本周，本市面粉交易正常，批发市场库存充足，批零价格稳中略跌。

北京市富强粉市场价格对比表

单位：元/吨

	10月8日	10月20日	10月27日	较上周
全市批发价	3380	3400	3380	-0.59%
全市零售价	4080	4100	4080	-0.49%
古船出厂价	3360	3360	3320	-1.19%
益海出厂价	3240	3240	3240	0.00%
今麦郎出厂价	3180	3180	3180	0.00%
五得利批发价	3400	3400	3400	0.00%

六、小麦播种顺利

据了解，目前北方麦播区大部已完成冬小麦播种，部分已经出苗；南方麦播区冬小麦播种已陆续展开。总体看今年国内冬小麦播种进度快、质量好，且优质小麦面积预计有所增加。

据了解，目前山东三秋生产基本结束，全省适时造墒播种小麦，小麦出苗达历年最好。山东省农业厅农情调度显示，截至23日，全省秋收基本结束，小麦机播面积5520万亩、机播率达99.2%，预计冬小麦播种面积比上年增加70万亩。

据省气象部门统计，9月份全省平均降水量较常年偏多51.4%。各地抓住墒情适宜的有利时机，抢墒播种，小麦播期较为集中，全省92%的小麦实现适期播种，比上年提

高2个百分点。

七、后期预测

预计短期内小麦市场受政策主导，继续维持弱势运行。

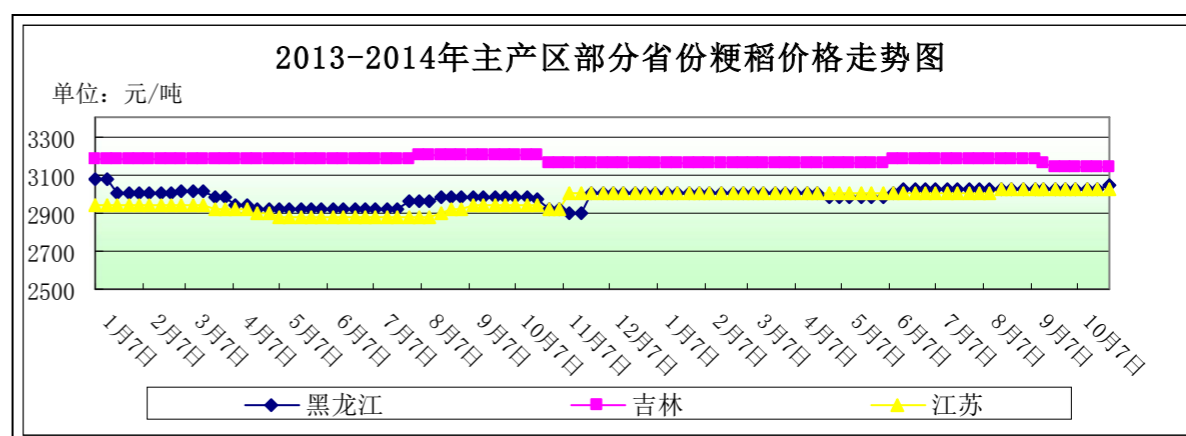
(北京市粮食局信息中心 魏婷)

东北新稻价格略涨 各方期待托市启动

——十月第三周稻米市场分析报告

简要回顾：近期，各地新稻上市数量增加，价格有所波动。东北地区新稻水分降低，价格相应略有提高，各方均等待托市启动；苏皖等地区普通品种新粳稻上市数量增加。

一、国内粳稻市场行情



单位：元/吨	10月20日	10月27日	较上周
黑龙江	3020	3040	0.66%
吉林	3140	3140	0%
江苏	3020	3020	0%

东北地区：本周，东北地区新稻经过整理，已经开始大量上市。目前水分较前期继续下降，普遍在15%或以下，价格也较前期略有上涨，黑龙江省东部地区达到3020-3060元/吨，但总体仍低于最低收购价。近期新稻收购量明显上升，据悉黑龙江省佳木斯地区益海嘉里日收购量已经达到6000-8000吨，有仓容、有资金的企业已经收购不少。但根据国家规定，最低收购价执行预案11月开始执行，国有收储企业还未入市，预计托市启动后，购销将逐步达到高峰。据目前了解消息来看，今年东北地区新粳稻质量普遍较好，产量也有所增加。

截止到10月27日，黑龙江省佳木斯地区企业收购水分在15%以内、出米率在68%左右的圆粒新粳稻价格为3000-3060元/吨；齐齐哈尔地区圆粒新粳稻收购价为2960-2980元/吨；绥化地区圆粒新粳稻收购价为3000-3020元/吨。

截止到10月27日，黑龙江省佳木斯地区中等粳稻出库价为3040元/吨，较上周上涨20元/吨；哈尔滨地区中等粳稻出库价为3160元/吨，较上周持平；吉林长春地区中等粳稻出库价为3140元/吨，较上周持平；辽宁盘锦地区中等粳稻出库价为3200元/吨，较上周持平。

南方地区：本周，南方地区粳稻价格基本平稳。江苏、安徽等地粳稻收购继续进行，

上市量开始逐步增加。从目前了解情况来看，南方地区粳稻总体也呈现丰收状态。

截止到10月27日，江苏南京地区中等粳稻出库价为3020元/吨，苏州地区中等粳稻出库价为3000元/吨，安徽合肥地区中等粳稻出库价为3000元/吨，均较上周持平。

二、国内籼稻市场行情

本周，中晚籼稻托市持续进行，各地价格已逐步稳定于最低收购价。从收购进度来看，较往年同期略显滞后，主要以国有企业为龙头进行平稳收购。

据统计，截至10月15日，湖北、安徽等12个中晚籼稻主产区各类粮食企业累计收购新产中晚籼稻484万吨，比上年同期减少170万吨。

主产区籼稻价格行情表

单位：元/吨

单位：元/吨	品种	10月20日	10月27日	较上周
安徽	早籼稻	2700	2700	0%
	中晚籼稻	2720	2750	1.10%
江西	早籼稻	2700	2700	0%
	中晚籼稻	2760	2760	0%

三、国内粳米市场行情

产销区粳米价格行情表

单位：元/吨

地点	价格类型	10月20日	10月27日	较上周
黑龙江	出厂价	4180	4180	0%
吉林	出厂价	4400	4400	0%
安徽	出厂价	3980	3980	0%
江苏	出厂价	4060	4060	0%
北京	批发价	4880	4880	0%
	零售价	5360	5360	0%

1、产区粳米生产情况

本周，国内粳米价格基本保持平稳。东北地区企业全面收购新稻，南方地区新粳稻上市有限，使用数量还不多。

截止到10月27日，黑龙江省佳木斯地区普通粳米出厂价为4180元/吨，哈尔滨地区普通粳米出厂价为4460元/吨，吉林长春地区普通粳米出厂价为4400元/吨，江苏南京地区普通粳米出厂价为4060元/吨，安徽合肥地区普通粳米出厂价为3980元/吨，均较上周持平。

2、北京市场大米销售情况

本周，北京市大米批发、零售价格基本保持稳定。批发市场新米数量明显增加，水分也相应下降。

截止到10月27日，锦绣大地玉泉路粮油批发市场大米批发平均价为4700元/吨，盛华宏林粮油批发市场大米批发平均价为4960元/吨，城北回龙观商品交易市场大米批发平均价为4800元/吨，均较上周持平。

四、近期国家临储交易情况

本周，国家临储交易会继续进行，东北粳稻交易因新稻上市持续低迷；早籼稻托市收购期结束，国家恢复早籼稻销售。总体来看，由于在新稻上市期，交易成交整体低迷。

10月24日，国家临时存储粳稻竞价销售交易会计划销售粳稻824742吨，实际成

交10190吨，成交率1.24%，其中：2012年粳稻计划销售310072吨，全部流拍；2013年粳稻计划销售514670吨，实际成交10190吨，成交率1.98%，成交均价3036元/吨。

10月24日，国家临时存储粳稻挂牌销售交易会计划销售粳稻1669999吨，全部流拍。

10月28日，国家临时存储稻谷竞价销售交易会计划销售2013年早籼稻508916吨，实际成交13201吨，成交率2.59%，成交价2640元/吨。

五、后期预测

根据目前情况，预计东北粳稻启动托市基本成为定局，南方中晚籼稻已部分启动托市，全国稻米市场将呈现政策市。未来需关注运费补贴等政策。

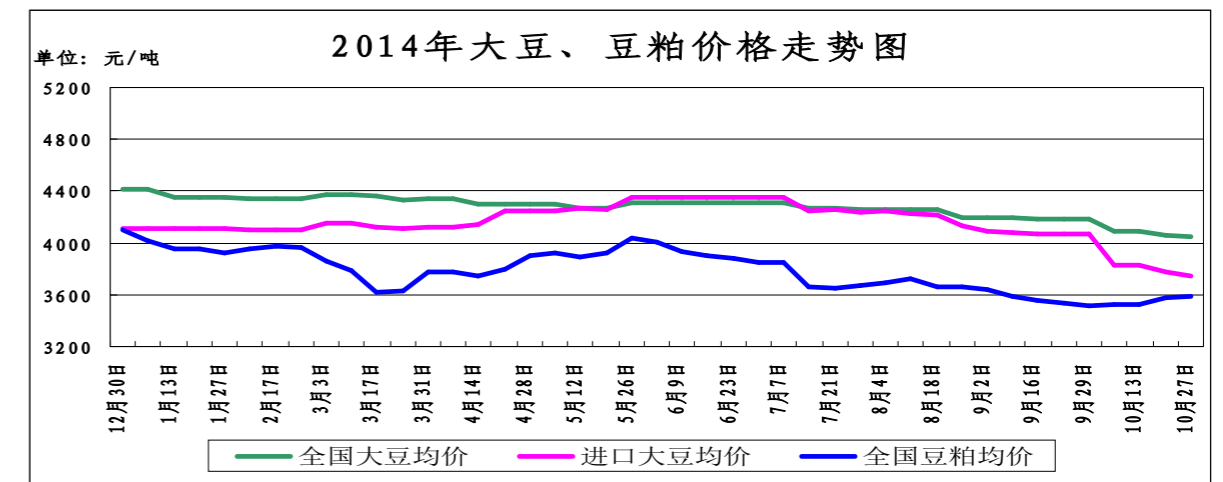
(北京国家粮食交易中心 程汲)

油脂市场继续夯实底部基础

——十月第三周油脂、油料市场分析报告

简要回顾：本周，国内外油脂市场继续维持震荡格局，国际市场略有回调。

一、大豆、豆粕市场行情：



截止10月27日，全国大豆平均价格为4047元/吨，较上周的4062元/吨，下跌15元/吨，跌幅为0.37%。

1、国产大豆市场行情：

东北产区大豆收购价格表

单位：元/吨	10月20日	10月27日	较上周
哈尔滨	4100	4100	0%
佳木斯	4200	4200	0%

本周，黑龙江产区大豆购销相对稳定。随着黑龙江产区新豆开始大量上市，以及收购厂商收购意愿不强，产区大豆价格处于低位平稳运行，各方仍在继续观望进口大豆到港以及国际价格走势。

2、进口大豆市场行情：

本周，我国进口大豆价格维持平稳，截止到10月27日，进口大豆均价为3742元/吨，较上周的3772元/吨，下跌了30元/吨，跌幅为0.8%。

在美豆新作创纪录丰产重压之下，因美豆收获缓慢及南美新作播种耽搁，加上技术买盘活跃，均导致美豆期价的重心振荡上移。10月份正是南北美大豆交替上市季节，2013/14年度南美大豆供应量逐渐降低，以及2014/15年度美豆新作收获节奏相对偏慢，使得今年国内或将面临进口大豆青黄不接的局面，而当前也亦有部分油厂相继停机限产以等待新的大豆原料补充。而另一方面部分油厂进口大豆信用证开证不畅也加剧了近月大豆到港数量不确定性乃至偏低预期的局面。

截止到10月24日，芝加哥期货交易所（CBOT）大豆期货市场大幅上涨，创下五周来的最高水平，涨幅超过3%，因为大豆出口需求强劲，现货市场供应紧张，尾盘技术买盘涌现，进一步支持豆价。截至收盘，大豆期货上涨8美分到30.50美分不等，其中11月期约收高30.50美分，报收993.25美分/蒲式耳；1月期约收高30.25美分，报收1000美分/蒲式耳；3月期约收高29.50美分，报收1006.50美分/蒲式耳。

截止到2014年10月24日，我国港口上月结转库存为651.54万吨，目前本周到港309.77万吨。

（数据来源汇易网）

进口大豆在部分港口的分销价格行情走势

单位：元/吨	10月20日	10月27日	较上周
大连港口	3800	3750	-1.32%
天津港口	3800	3750	-1.32%
青岛港口	3630	3700	1.93%
张家港港口	3800	3750	-1.32%
宁波港口	3800	3750	-1.32%
广州港口	3800	3750	-1.32%

3、豆粕市场行情：

本周，截止10月27日，全国豆粕平均价格为3583元/吨，较上周的3572元/吨，上涨了11元/吨，涨幅为0.31%。

本周，国内豆粕现货市场总体偏强于外盘，但也仍将持续承压于供大于求的利空。短期来看，供应相对偏紧、市场需求呈现季节性回升都将会支撑豆粕现货市场跟盘出现反弹行情，但总体仍将继续承压，11-12月低成本进口大豆到港量的季节性回升，届时国内豆粕现货价格或面临新一轮下跌压力，

二、豆油市场行情：

单位：元/吨	10月20日	10月27日	较上周
全国一级豆油平均价	5892	5917	0.42%
全国四级豆油平均价	5861	5868	0.12%

1、天津四级豆油价格对比表

单位：元/吨	10月20日	10月27日	较上周
天津四级豆油价格	5750	5750	0%

2、进口毛豆油情况

单位：元/吨	10月20日	10月27日	较上周
巴西	6376	6364	-0.19%
阿根廷	6444	6382	-0.96%

本周，国内外油脂市场走势为振荡趋势。国内市场方面，油脂行情仍将继续弱势振

荡运行，但其进一步下跌空间从目前来看还是相对有限的。国际市场，主要是由于美豆丰产在即、马棕出口需求的下滑、国际油价的下跌等利空因素影响。从长期来看，在四季度中后期国内油脂市场需求不断回暖的情况下，有望跟随国际市场出现转机。

三、后期预测：

大豆：预计短期内维持平稳运行。

豆粕：预计短期内由于受到供应相对偏紧、市场需求呈现季节性回升的影响，豆粕价格将跟盘温和反弹。

豆油：预计短期内豆油市场仍处于弱势震荡格局之中。

（北京国家粮食交易中心 叶研）

· 北京市场 ·

北京市成品粮油市场信息周报

根据市粮食局信息中心监测结果显示，本周（2014.10.20-2014.10.24）我市粮油市场交易正常，货源充足，米、面、油价格基本保持平稳。

北京市场粳米价格情况

单位：元/斤	上周均价	本周均价	较上周
全市批发价	2.44	2.44	0.00%
全市零售价	2.68	2.68	0.00%
锦绣大地玉泉路	2.35	2.34	-0.43%
盛华宏林	2.48	2.48	0.00%
电商平均价	3.54	3.69	4.24%

北京市场富强粉价格情况

单位：元/斤	上周均价	本周均价	较上周
全市批发价	1.7	1.7	0.00%
全市零售价	2.05	2.05	0.00%
锦绣大地玉泉路	1.69	1.69	0.00%
盛华宏林	1.67	1.67	0.00%
电商平均价	2.39	2.39	0.00%

北京市场 20L 桶装豆油价格情况

单位：元/斤	上周均价	本周均价	较上周
全市批发价	132.32	132.02	-0.23%
锦绣大地玉泉路	122	122	0.00%
盛华宏林	124	123	-0.81%

北京市场 5L 桶装一级豆油价格情况

单位: 元/斤	上周均价	本周均价	较上周
全市批发价	41.2	41.15	-0.12%
全市零售价	52.3	52.27	-0.06%
锦绣大地玉泉路	35.86	35.69	-0.47%
盛华宏林	36.56	36.56	0.00%
电商平均价	49.00	49.03	0.06%

北京市场 5L 桶装食用调和油价格情况

单位: 元/斤	上周均价	本周均价	较上周
全市批发价	58.1	58	-0.17%
全市零售价	68.06	68.06	0.00%
锦绣大地玉泉路	53.5	53	-0.93%
盛华宏林	54	54	0.00%
电商平均价	62.40	62.40	0.00%

北京市场 5L 桶装花生油价格情况

单位: 元/斤	上周均价	本周均价	较上周
全市批发价	124.06	124.06	0.00%
全市零售价	132.87	132.76	-0.08%
锦绣大地玉泉路	119.3	119.3	0.00%
盛华宏林	118.9	118.9	0.00%
电商平均价	143.12	142.74	-0.27%

(北京国家粮食交易中心 程汲)

大豆油批发价创4年新低

近日,国内最大食用油生产商益海嘉里宣布下调其食用油价格,此次调价包括调和油、菜籽油以及豆油类。此外中粮旗下福临门也将降价10%。在国内食用油市场具有举足轻重地位的两家企业的降价行为,意味着新一轮降价潮的开始。批发环节作为承上启下的作用,因此也是最先体现豆油价格走向的重要指标。

日前,记者从玉泉路粮油批发市场获悉,近日豆油销售价格继续小幅下调,与上周相比“金龙鱼”、“福临门”两个品牌大豆油每箱(5L*4桶)下调2元,“汇福”大豆油每箱下调1元。玉泉路市场信息部负责人介绍,今年以来以豆油为代表的食用油行情呈现出了持续时间长、降价幅度大范围广的特点。今年以来大豆油批发价格每箱累计降价20元以上,降幅达14%。其中,“金龙鱼”大豆油批发价格每箱148元,较上月下跌4元,较年初下跌24元;“汇福”大豆油每箱123元,较上月下跌1元,较年初下跌20元。值得一提的是,当前价位已创下近四年来的新低,消费者自然也可以得到一些实惠。此外,其它品种食用油价格也均有不同程度的降价。与年初相比,“金龙鱼”食用调和油每箱降价22元,降幅10%;“多力”葵花油每箱降价18元,降幅6%。

众所周知,我国大豆油主要以进口为主,国际行情对国内具有较强的传导作用。今年以来,受全球大豆丰产、供应充足的拖累,国际豆类价格出现明显下跌。截止本周三,国际期货市场豆油收盘价较年初相比降幅高达20%。显然,在期、现货价格传导规律下,国内现货市场豆油行情也很难独善其身。

本月,海关公布数据显示,今年1-9月份大豆累计进口量达到5274万吨,同比增加15%。与此同时,受诸多因素影响今年节日市场购买力尤其是单位团购、发放福利这块的业务量大幅缩水,加上“滑梯式”的降价现象导致商家和消费者的“买涨不买跌”的进一步增强,市场销售疲软、旺季难旺。这样以来,在国际行情下跌、国内货源充足、市场购销不旺的三方面因素下,导致了今年豆油价格止不住的往下降,并创下近四年来的新低水平。

对于后市行情走势,当前全球大豆供给能力较强对市场的打压依然持续,因此大豆油市场低位运行的态势短期内仍将持续。不过,时下南美大豆主产区已陆续进入播种期,后期播种面积、天气状况等不确定性因素有可能会对市场产生一些影响,也不乏会出现止跌反弹的阶段性情。

“金龙鱼”大豆油10月份批发价格数据表

	2011年	2012年	2013年	2014年
箱/元	212	210	172	148

(北京锦绣大地玉泉路粮油批发市场 刘敬亮)

· 经济新闻 ·

➤ **四中全会定调我国法治经济** 十八届四中全会通过的《中共中央关于全面推进依法治国若干重大问题的决定》28日发布,这可能是中国当前最重要的决定。《决定》回应了许多社会关注的根本性问题,包括定调法治经济,提出编纂民法典,加快推进反腐败国家立法等。习近平指出,社会主义市场经济本质上是法治经济。要推动我国经济社会持续健康发展,必须全面推进社会主义法治国家建设,从法治上为解决这些问题提供制度化方案。

➤ **我国石油战略储备迎窗口期** 海关总署最新统计数据显示,中国9月份从俄罗斯进口原油较去年同期大增56.79%,达到284.1万吨,而从哥伦比亚进口的原油总量更是同期飙升389.6%。目前,国际油价已经下跌至近两年最低位附近。业内人士表示,国际油价持续走跌,对于石油对外依存度已达58%的中国来说无疑是利好机遇,而中国频繁从海外进口原油也或是为国内的石油战略储备扩容。

➤ **白米泰国将上调白米和香米价格** 泰国大米政策委员会已经批准政府提出的相关措施,其中包括提高稻米收割期间的白大米和香米价格。泰国政府将鼓励农户推迟销售约200万吨新收稻米,提振大米价格。政府希望将白米价格提高到8500泰铢/吨,约合263美元,将香米价格提高到每吨1.6万泰铢,约合495美元,将糯稻价格提高到每吨1.3万泰铢,约合401美元。主季稻米收割工作将于11月份开始。

➤ **农产品上周食用农产品价格略降** 据商务部监测,上周全国36个大中城市食用农产品价格略有回落。肉类价格有涨有跌,其中猪肉、羊肉价格比前一周分别下降0.6%和0.3%,牛肉价格上涨0.2%。食用油价格继续回落,其中豆油、菜籽油价格均比前一

周下降 0.2%，花生油价格与前一周持平。大米、面粉价格均与前一周持平。白条鸡价格比前一周下降 0.1%，鸡蛋价格止跌回升，上涨 0.3%。

► **南方局部降雨阻碍秋收秋种** 从中国气象局获悉，本周，北方冬麦区气温偏高，大部墒情良好，利于小麦出苗和分蘖生长。10月29日至31日，西南地区东部至长江中下游地区将出现中到大雨、局部暴雨，对冬小麦播种、油菜移栽和晚稻收获不利，部分地区秋收秋种可能受阻，各地要抓住降水间隙，力争减轻不利影响。江南南部和华南中东部仍无有效降水，部分地区旱情持续，注意做好防旱抗旱。

· 宏观经济 ·

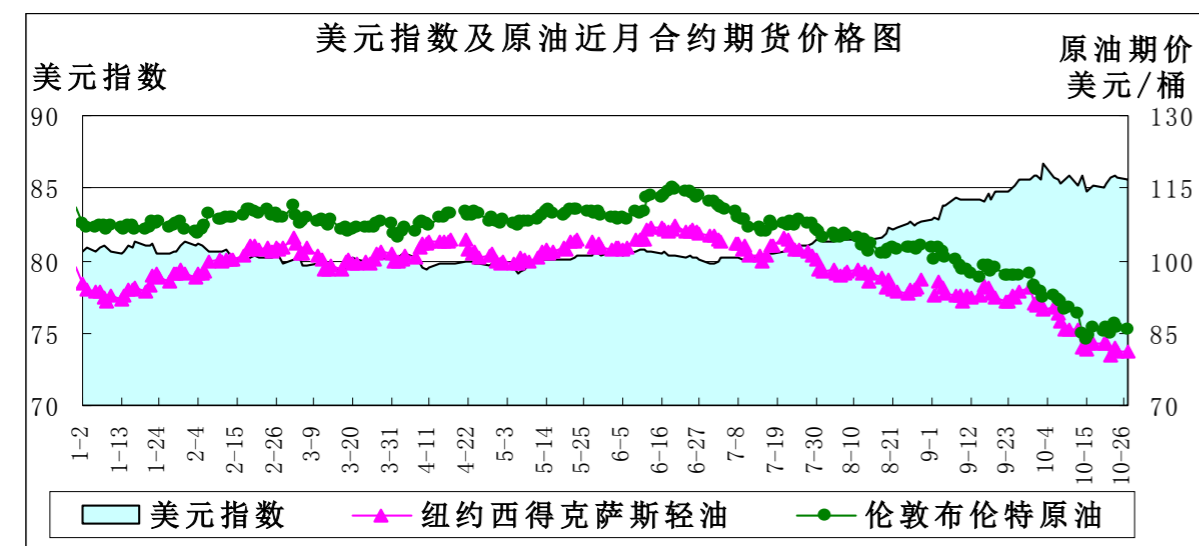
全球石油过剩 近期维持弱势

——十月第三周宏观经济分析报告

简要回顾：美联储将于下周公布最新的货币政策决议，市场交投谨慎，美元指数比较平稳。美国原油库存继续增加，供给充裕需求疲弱，原油价格盘中一度跌破每桶 80 美元。从基金持仓来看，美豆在本周由基金净空头寸转为净多头寸，黄金基金净多持仓增加幅度较大。

一、美元指数上涨

	10月13日	10月20日	10月27日	较上周
美元指数	85.151	85.001	85.569	0.67%
美原油期货价(美元/桶)	85.74	82.71	81	-2.07%
伦敦原油期货价(美元/桶)	88.89	85.4	85.83	0.50%



美联储定于 10 月 29 日公布最新的货币政策决议，市场认为在上次会议纪要警告全球经济增长放缓的情况下，这次决议美联储可能停止 QE3。在此之前，市场交投谨慎，美元指数相对平稳。

美国近期公布的经济数据好坏参半。美国商务部公布的数据显示，美国 9 月耐用品订单月率下跌 1.3%，预期增长 0.6%，前值修正为下跌 18.3%。美国劳工部公布的数据

显示，经过季节性调整，截止 10 月 18 日当周美国初请失业金人数 23.8 万人，比前周末修正的数据增加 1.7 万人。截止 10 月 18 日四周美国初请失业金人数均值 28.1 万人，这是 2000 年 5 月 6 日以来最低，比前周减少 3000 人，前周数据被修正为 28.4 万人。

数据编制机构 Markit 公布的调查显示，欧元区企业 10 月表现好于预期。欧元区 10 月综合采购经理人指数 (PMI) 初值升至 52.2，高于市场预期的 51.7，9 月终值为 52.0。这是该指数连续第 16 个月处于荣枯分水岭 50 上方。

欧元兑美元走势比较平稳，维持在 1.27 附近。投资者将焦点放在下周美联储公布的政策声明，预计美联储可能重申将保持低利率在一段较长时间。

二、美原油期货价微幅下跌

美原油库存增加、汽油库存减少：美国能源信息署 (EIA) 公布的最新数据显示，截至 2014 年 10 月 17 日当周，美原油商业库存为 37768.4 万桶，比前一周增加 711.1 万桶；美汽油库存为 20437.4 万桶，比前一周减少 129.9 万桶。

单位：万桶	2014-9-26	2014-10-3	2014-10-10	2014-10-17
美原油库存	35663.5	36165.0	37057.3	37768.4
美汽油库存	20848.8	20966.8	20567.3	20437.4

本周国际油价先从周初每桶 82.81 美元降至 80.52 美元，盘中一度跌破 80 美元，后又涨至每桶 81 美元。纽约油价自从 6 月高点下跌后，跌幅达 24%，布伦特原油跌幅达 25%。

从 EIA 最新公布的库存数据来看，美国原油库存和馏分油库存增加而汽油库存下降。美国原油库存量 3.7768 亿桶，比前一周增长 711 万桶；馏分油库存量为 1.2567 亿桶，比前一周增长 105 万桶；美国汽油库存总量 2.0437 亿桶，比前一周下降 130 万桶。备受市场关注的纽约商品交易所轻质原油期货交割地库欣地区原油库存增加了 95.3 万桶。尽管汽油库存继续下降，但是汽油需求高峰季节已经过去，对盘面的拉动作用有限。从需求数据来看，美国石油需求总量日均 1865 万桶，比前一周低 95.0 万桶；过去的四周美国成品油需求总量平均每天 1917 万桶，比去年同期高 2.0%。

美国投资银行高盛在一份研究报告中大幅下调 2015 年第一季度纽约商品交易所轻质低硫原油和伦敦洲际交易所布伦特原油价格预测。预计 2015 年全球石油市场仍将处于供应过剩状态。高盛银行预计 2015 年第一季度纽约原油期货均价为每桶 75 美元，比上次预测下调 15 美元；预计 2015 年第一季度布伦特原油均价每桶 85 美元，比上次预测下调 15 美元。预计 2015 年第二季度纽约和布伦特原油均价可能分别跌至每桶 70 美元和每桶 80 美元。

三、美国商品期货交易委员会期货持仓报告

美国商品期货交易委员会截至 10 月 21 日当周的持仓报告显示，与 10 月 14 日当周相比，总持仓增加的品种有 3 个：黄金增加 3.32%、豆油增加 0.80%、棉花增加 0.53%；总持仓减少的品种有 6 个：原油减少 5.04%、白糖减少 0.90%、大豆减少 1.79%、豆粕减少 2.13%、玉米减少 0.20%、小麦减少 0.74%。

从基金总头寸来看，增加的品种有 4 个：黄金增加 1.50%、白糖增加 0.19%、大豆增加 1.66%、豆油增加 2.51%；减少的品种有 5 个：原油减少 3.95%、豆粕减少 1.21%、玉米减少 4.71%、小麦减少 3.41%、棉花减少 2.02%。

• 本周推荐 •

预计稻谷托市收购量或将少于上年

上年稻谷托市收购情况及市场走势

因我国南方中晚稻产区遭遇高温少雨天气，部分地区中晚稻的移栽、结实受到影响，2013年国内稻谷产量小幅下降。根据国家统计局《统计摘要》显示，2013年我国稻谷产量为20361万吨，同比减少63万吨，减幅为0.31%。是稻谷生产“九连增”后的首次下降，但仍为历史次高产量。2013年我国大米净进口176.6万吨（折合稻谷约300万吨），总供应量约20660万吨。2013年我国稻谷总消费为20223万吨，较上年增加73万吨。其中食用消费为17500万吨，较上年度增加300万吨；饲料和工业消费为2730万吨，较上年度减少228万吨。总体上供应依然较为宽松，供大于求约440万吨。

由于稻谷供应压力较重，市场预期一度较为悲观，加工企业等贸易商入市收购积极性不高，稻谷集中上市旺季到来之后收购价格持续走弱，早籼稻、中晚籼稻与粳稻三大品种先后启动了托市收购，农户售粮也极为踊跃，2013年产稻谷政策性收购入库量为3261万吨，创出了稻谷最低收购价政策实施以来的历史天量。其中早籼稻567万吨，中晚籼稻1337万吨，粳稻1357万吨。

由于稻谷政策性收购量大，使得收购旺季结束后稻谷市场流通粮源逐步吃紧，稻价也走出了小幅上涨行情，中晚稻还在今年二三季度创出了历史新高。虽然5月份临储稻谷开始通过拍卖出库，但因底价较高等原因，成交率不高，市场粮源偏紧局面没有得到根本缓解，为新中晚稻登场后收购价格高开提供了条件。

中晚籼稻收购进度偏慢

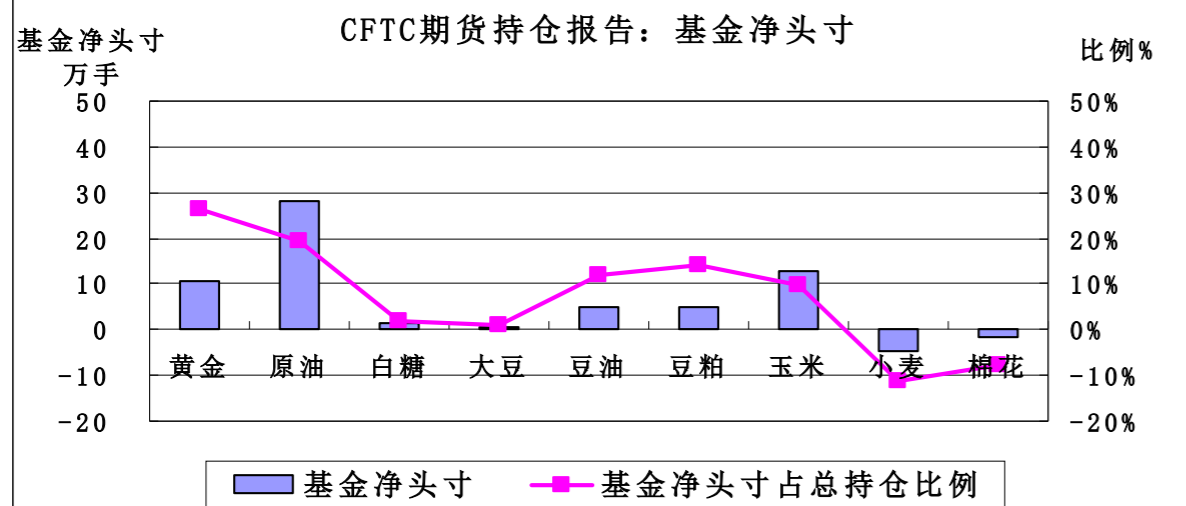
受天气影响，今年中晚稻收获有所推迟，收购进度因而也慢于上年同期。截至10月15日，湖北、安徽等12个中晚籼稻主产区各类粮食企业累计收购新产中晚籼稻484万吨，比上年同期减少170万吨。较10月10日累计比上年同期减少161万吨继续放慢9万吨。

今年中晚籼稻收购进度偏慢原因分析：

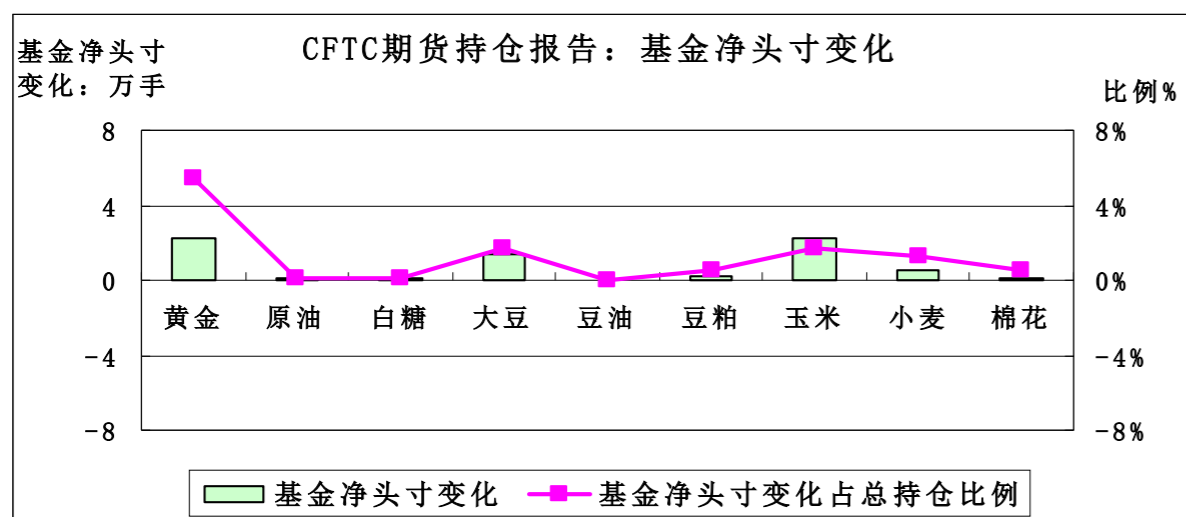
一是今年南方中晚稻生长期间阴雨天气偏多，温度偏低，导致成熟期延迟，收获晚于上年，集中上市时间也相应有所延迟，对初期收购进度有所影响。二是托市预案启动略晚。今年中晚稻的托市预案发布早于上年。9月15日，五部委和中储粮公司联合发布了《2014年中晚稻最低收购价执行预案》，比上年的9月18日发布提前了3天。但因中晚稻上市旺季推迟到来，使得预案真正启动较上年有所推迟。安徽、四川省从9月26日起启动2014年中晚稻最低收购价执行预案，湖北省在9月28日启动中晚稻最低收购价执行预案。其中安徽省预案较上年推迟了一天，湖北省则晚了5天。第三是农户有惜售心理。2013年稻谷三大品种均启动了托市收购，农户售粮踊跃，托市数量急剧增加，以致后期市场流通粮源偏紧。今年二季度以来陈稻市场稳步走高，价格刷新历史纪录。稻谷出售较早农户的价格较后期出售的农户低。受此影响，今年农户惜售心理将会有所增强，收购初期出售稻谷积极性将会受到影响，对稻谷价格将构成一定的支撑。

预计托市收购量或将少于上年

一是今年稻谷最低收购价的竞争力弱于上年。托市收购作为一项政策，具有既主动又被动的特性。当市场价格低于最低收购价时，托市收购将被启动。但它的收购价却不



从基金净头寸来看，小麦、棉花为基金净空头寸，其余7个品种为基金净多头寸，其中大豆在本周由净空头寸转为净多头寸。从基金净头寸变化来看，10月21日与10月14日当周相比，8个品种的基金净多头寸增加：黄金增加5.49%、原油增加0.09%、白糖增加0.15%、大豆增加1.72%、豆粕增加0.56%、玉米增加1.74%、小麦增加1.26%、棉花增加0.49%；1个品种的基金净多头寸减少：豆油减少0.03%。



四、后市预测

目前全球石油供应过剩，美国进行大规模页岩油开采，北美以外地区石油产量加速增长，超过全球石油需求增长。冬季取暖油高峰尚未到来，油价趋于弱势。市场预计每桶80美元已经触及多数石油生产者的成本，若继续下跌生产者将减少石油产量。

(北京国家粮食交易中心 杨春懿)

能随市场涨跌调整,当市场价格高于最低收购价时就将处于停止状态。由于今年陈稻行情较好,新稻开称价格较高等因素影响,新稻价格没有出现如上年一般的弱势行情,目前市场价格基本处于最低收购价附近,而不象上年那样大幅低于托市价格,这就使得托市收购吸引力下降,农户交售托市粮的积极性可能下降。

二是其它市场主体的收购热情好于上年。目前中晚稻市场价与托市价接近,没有出现大幅下跌,显示市场主体对后期走势的预期较好。而加工企业等市场收购主体收购灵活,且可上门收购,质量要求较宽,收购竞争力较强。而托市收购的网点设定后一般不会随意增减,更不会象经纪人那样上门收购。同时对出糙、水分、杂质等不符合质量标准的等外粮一般不收购(有除杂和烘干设施的库点除外)。而许多农户因缺少劳动力和翻晒场地,更愿意出售毛粮。

三是农户惜售心理强于上年。由于今年中晚稻行情相对较好,部分农户可能会等待观望行情,选择时机出售。整体中晚稻收购进度可能低于上年,托市收购进度也可能因此放慢。

四是上年托市收购量创历史,稻谷政策性收购入库量达3261万吨,占稻谷总产量的16%。这是由当时稻谷行情、市场心理等多种原因促成的,预计这个收购量近几年都将难以超越。

五是早稻托市收购量少于上年。截至9月30日,江西、湖南等8个早籼稻主产区各类粮食企业累计收购新产早籼稻846万吨,比上年同期减少123万吨。其中中储粮总公司累计完成早籼稻托市收购419万吨,较上年的567万吨少148万吨。

如中晚稻收购进度因农户惜售心理增强而果真放慢,托市收购规模又下降较多,在CPI涨幅放缓的背景下,预计明年中晚稻市场将难有大的行情。

(中华粮网 三叶)

大豆价格黑龙江大豆价格高开低走

据考察了解,黑龙江大豆收割已结束,部分地区单产创新高。由于市场需求低迷,油厂、贸易商收购积极性不高,加之现行价格低于农户预期,农户惜售心理较重。此外,临储收购政策的取消,直补细则还没出台,新大豆收购价格呈现高开低走态势。业内人士预计,11月份以后随着还贷压力增加,大部分农民将集中出货,后期大豆价格易跌难涨,处于弱势行情。

(中华粮网)

大豆港口分销价持续下滑

上周,受国内外大豆市场弱势行情影响,油厂、贸易商普遍缺乏采购大豆信心,短期内新大豆购销活动难有明显起色,目前国产豆价将维持稳中趋弱格局。进口大豆成本价格继续跟随CBOT期价上涨,但国内大豆下游需求仍不见好转,沿海地区油厂压榨利润每吨不足百元,而豆油的库存仍然较大,下游厂商基本没有囤货意愿,港口大豆库存高企,进口大豆港口分销价格持续下滑。

(中华粮网)

• 价格信息 •

国内稻米现货价格

单位:元/吨

地区	等级	价格类型	涨跌	2014/10/28	2014/10/27	2014/10/24	2014/10/23	2014/10/22
早籼稻收购及出库价		01/						
湖南长沙	中 等	收购价	-	2,700	2,700	2,700	2,700	2,700
江西九江	中 等	收购价	-	2,700	2,700	2,700	2,700	2,700
中晚籼稻收购及出库价		02/						
湖南长沙	中 等	出库价	-	2,760	2,760	2,760	2,760	2,760
江西九江	中 等	出库价	-	2,720	2,720	2,720	2,720	2,720
粳稻收购及出库价		03/						
龙江佳木斯	中 等	出库价	-	3,040	3,040	3,040	3,020	3,020
龙江哈尔滨	中 等	出库价	-	3,160	3,160	3,160	3,160	3,160
江苏南京	中 等	出库价	-	3,020	3,020	3,020	3,020	3,020
江苏苏州	中 等	出库价	-	3,000	3,000	3,000	3,000	3,000
安徽合肥	中 等	出库价	-	3,000	3,000	3,000	3,000	3,000
安徽巢湖	中 等	出库价	-	3,000	3,000	3,000	3,000	3,000
吉林长春	中 等	出库价	-	3,140	3,140	3,140	3,140	3,140
辽宁盘锦	中 等	出库价	-	3,200	3,200	3,200	3,200	3,200
早籼米批发及出厂价		04/						
江西九江	中 等	出厂价	-	3,700	3,700	3,700	3,700	3,700
湖南长沙	中 等	出厂价	-	3,740	3,740	3,740	3,740	3,740
晚籼米批发及出厂价		05/						
湖南长沙	标 一	出厂价	-	3,980	3,980	3,980	3,980	3,980
江西九江	标 一	出厂价	-	3,920	3,920	3,920	3,920	3,920
粳米批发及出厂价		06/						
龙江佳木斯	普通粳米	出厂价	-	4,180	4,180	4,180	4,180	4,180
龙江哈尔滨	普通粳米	出厂价	-	4,460	4,460	4,460	4,460	4,460
吉林长春	普通粳米	出厂价	-	4,400	4,400	4,400	4,400	4,400
江苏南京	普通粳米	出厂价	-	4,060	4,060	4,060	4,060	4,060
江苏扬州	优质粳米	出厂价	-	4,160	4,160	4,160	4,160	4,160
江苏苏州	普通粳米	出厂价	-	4,040	4,040	4,040	4,040	4,040
安徽合肥	普通粳米	出厂价	-	3,980	3,980	3,980	3,980	3,980
北 京	普通粳米	批发价	-	4,780	4,780	4,780	4,780	4,780
上 海	优质江苏	批发价	-	4,560	4,560	4,560	4,560	4,560
进口大米报价		07/						
泰 国	5%破碎率	FOB	-	426	426	426	426	429
越 南	5%破碎率	FOB	-5	440	445	440	440	440
巴基斯坦	5%破碎率	FOB	-	410	410	410	410	410
美国美湾	4-5%破碎	FOB	-	550	550	550	550	565

国内小麦现货价格

单位:元/吨

地区	价格形式	涨跌	2014/10/28	2014/10/27	2014/10/24	2014/10/23	2014/10/22
普通小麦价格	单位:元/吨						
北京地区	进厂价格	-	2,650	2,650	2,650	2,650	2,660
河北石家庄	出库价格	-	2,540	2,540	2,540	2,540	2,540
河北衡水	出库价格	-	2,520	2,520	2,520	2,520	2,520
河北邯郸	出库价格	-	2,520	2,520	2,520	2,520	2,520
山西太原	出库价格	-	2,520	2,520	2,520	2,520	2,520
山西运城	出库价格	-	2,520	2,520	2,520	2,520	2,520
山东德州	出库价格	-	2,520	2,520	2,520	2,520	2,520
山东济南	出库价格	-	2,500	2,500	2,500	2,500	2,500
山东潍坊	出库价格	-	2,500	2,500	2,500	2,500	2,500
山东菏泽	出库价格	-	2,480	2,480	2,480	2,480	2,480
河南安阳	出库价格	-	2,480	2,480	2,480	2,480	2,480
河南郑州	出库价格	-	2,460	2,460	2,460	2,460	2,460
河南漯河	出库价格	-	2,440	2,440	2,440	2,440	2,440
普通小麦进厂价格	单位:元/吨						
河北石家庄	进厂价格	-	2,610	2,610	2,610	2,610	2,610
河北衡水	进厂价格	-	2,590	2,590	2,590	2,590	2,590
河北邯郸	进厂价格	-	2,590	2,590	2,590	2,590	2,590
山东德州	进厂价格	-	2,590	2,590	2,600	2,600	2,600
山东济南	进厂价格	-	2,580	2,580	2,590	2,590	2,590
山东菏泽	进厂价格	-	2,560	2,560	2,570	2,580	2,580
河南新乡	进厂价格	-	2,590	2,590	2,590	2,590	2,600
河南郑州	进厂价格	-	2,570	2,570	2,570	2,570	2,580
河南周口	进厂价格	-	2,550	2,550	2,550	2,550	2,560
冀优2018优质小麦	单位:元/吨						
天津地区	进厂价格	-	2,870	2,870	2,870	2,870	2,870
河北石家庄	进厂价格	-	2,850	2,850	2,850	2,850	2,850
河北衡水	进厂价格	-	2,820	2,820	2,820	2,820	2,820
河南新乡	进厂价格	-	2,780	2,780	2,780	2,780	2,780
山东菏泽	进厂价格	-	2,800	2,800	2,800	2,800	2,800
郑麦366优质小麦	单位:元/吨						
天津地区	进厂价格	-	2,860	2,860	2,860	2,860	2,860
山东菏泽	进厂价格	-	2,800	2,800	2,800	2,800	2,800
河南郑州	进厂价格	-	2,800	2,800	2,800	2,800	2,800
河南新乡	进厂价格	-	2,780	2,780	2,780	2,780	2,780
河南濮阳	进厂价格	-	2,780	2,780	2,780	2,780	2,780
河南安阳	进厂价格	-	2,780	2,780	2,780	2,780	2,780
济南17优质小麦	单位:元/吨						
北京地区	进厂价格	-	2,860	2,860	2,860	2,860	2,860
山东菏泽	进厂价格	-	2,820	2,820	2,820	2,820	2,820
山东潍坊	进厂价格	-	2,820	2,820	2,820	2,820	2,820

国内玉米现货价格

单位:元/吨

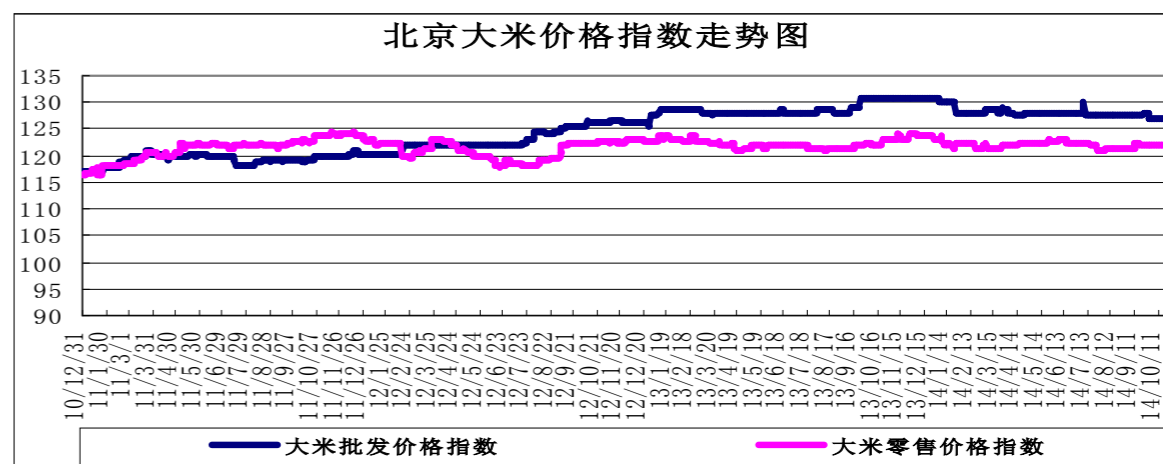
省份及地区	价格类型	涨跌	2014/10/28	2014/10/27	2014/10/24	2014/10/23	2014/10/22
2013年产玉米出库价格							
黑龙江佳木斯	出库价格	-	2,100	2,100	2,120	2,120	2,120
黑龙江哈尔滨	出库价格	-	2,180	2,180	2,200	2,200	2,200
黑齐齐哈尔	出库价格	-	2,120	2,120	2,140	2,140	2,140
吉林长春	出库价格	-	2,240	2,240	2,260	2,260	2,280
吉林松原	出库价格	-	2,240	2,240	2,260	2,260	2,280
吉林白城	出库价格	-	2,240	2,240	2,260	2,260	2,280
吉林吉林	出库价格	-	2,240	2,240	2,260	2,260	2,280
吉林四平	出库价格	-	2,260	2,260	2,280	2,280	2,300
内蒙通辽	出库价格	-	2,260	2,260	2,260	2,280	2,280
内蒙古赤峰	出库价格	-	2,280	2,280	2,280	2,300	2,300
辽宁铁岭	出库价格	-	2,280	2,280	2,280	2,300	2,300
辽宁沈阳	出库价格	-	2,280	2,280	2,280	2,300	2,300
辽宁鞍山	出库价格	-	2,280	2,280	2,280	2,300	2,300
辽宁大连	平仓价格	-	2,350	2,350	2,350	2,350	2,350
辽宁锦州	平仓价格	-	2,350	2,350	2,350	2,350	2,350
辽宁营口	平仓价格	-	2,360	2,360	2,360	2,360	2,360
河北秦皇岛	平仓价格	-	2,310	2,310	2,310	2,310	2,310
国标三等玉米进厂价格							
黑龙江绥化	进厂价格	-	1,960	1,960	1,980	2,020	2,020
吉林长春	进厂价格	-	2,100	2,100	2,140	2,140	2,140
吉林松原	进厂价格	-	2,040	2,040	2,080	2,100	2,100
吉林四平	进厂价格	-	2,150	2,150	2,160	2,160	2,160
内蒙通辽	进厂价格	-	2,200	2,200	2,200	2,200	2,200
辽宁铁岭	进厂价格	-	2,200	2,200	2,200	2,200	2,220
辽宁沈阳	进厂价格	-	2,200	2,200	2,200	2,200	2,220
河北秦皇岛	进厂价格	-	2,180	2,180	2,180	2,200	2,220
河北石家庄	进厂价格	-	2,260	2,260	2,260	2,260	2,260
河北邯郸	进厂价格	-	2,280	2,280	2,280	2,280	2,280
山西忻州	进厂价格	-	2,260	2,260	2,260	2,260	2,260
山西运城	进厂价格	-	2,260	2,260	2,260	2,260	2,260
山东青岛	进厂价格	-	2,280	2,280	2,280	2,280	2,280
山东潍坊	进厂价格	-10	2,300	2,310	2,300	2,300	2,280
山东德州	进厂价格	-	2,260	2,260	2,280	2,280	2,260
山东济南	进厂价格	-	2,270	2,270	2,270	2,270	2,270
山东济宁	进厂价格	-	2,270	2,270	2,270	2,270	2,270
山东菏泽	进厂价格	-	2,260	2,260	2,260	2,260	2,260
山东枣庄	进厂价格	-	2,350	2,350	2,350	2,350	2,350
河南安阳	进厂价格	-	2,240	2,240	2,240	2,240	2,240
河南郑州	进厂价格	-	2,250	2,250	2,250	2,250	2,250
河南商丘	进厂价格	-	2,260	2,260	2,260	2,260	2,260
河南周口	进厂价格	-	2,250	2,250	2,250	2,250	2,250
河南驻马店	进厂价格	-	2,250	2,250	2,250	2,250	2,250
江苏徐州	进厂价格	-	2,380	2,380	2,380	2,380	2,380
江苏连云港	进厂价格	-	2,380	2,380	2,380	2,380	2,380
安徽蚌埠	进厂价格	-	2,270	2,270	2,270	2,270	2,270
陕西渭南	站台价格	-	2,260	2,260	2,260	2,260	2,260
京津地区	进厂价格	-	2,500	2,500	2,500	2,500	2,500

国内豆油现货价格

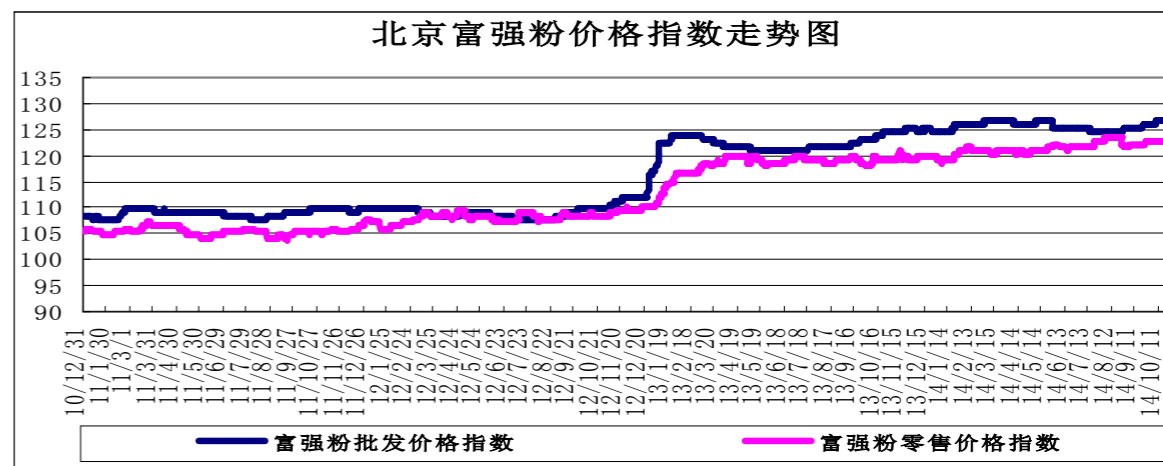
单位：元/吨

省份及地区	价格类型	涨跌	2014/10/28	2014/10/27	2014/10/24	2014/10/23
进口豆油						
天津天津港	交货价格	-50	5,650	5,700	5,750	5,740
山东青岛港	交货价格	-	5,680	5,680	5,720	5,700
江苏张家港	交货价格	-	5,720	5,720	5,760	5,750
上海上海港	交货价格	-	5,720	5,720	5,760	5,750
浙江宁波港	交货价格	-	5,720	5,720	5,760	5,750
广东黄埔港	交货价格	-	5,650	5,650	5,700	5,680
国标四级豆油						
黑龙江佳木斯	出厂价格	-	6,150	6,150	6,200	6,200
黑龙江齐齐哈尔	出厂价格	-	6,150	6,150	6,200	6,200
黑龙江哈尔滨	出厂价格	-	6,150	6,150	6,200	6,200
吉林长春	出厂价格	-	6,180	6,180	6,220	6,200
辽宁大连	出厂价格	-	5,900	5,900	5,930	5,900
河北秦皇岛	出厂价格	-	5,850	5,850	5,950	5,900
京津地区	出厂价格	-	5,780	5,780	5,880	5,850
河北霸州	出厂价格	-	5,800	5,800	5,900	5,880
山东博兴	出厂价格	-	5,780	5,780	5,880	5,850
山东日照	出厂价格	-	5,780	5,780	5,880	5,850
河南周口	出厂价格	-	6,100	6,100	6,130	6,100
江苏张家港	出厂价格	-	5,800	5,800	5,870	5,820
浙江宁波	出厂价格	-	5,900	5,900	6,000	5,930
广东东莞	出厂价格	-	5,680	5,680	5,700	5,680
广东湛江	出厂价格	-	5,650	5,650	5,680	5,650
广西防城	出厂价格	-	5,550	5,550	5,580	5,550
陕西西安	出厂价格	20	6,100	6,080	6,100	6,100
散装一级豆油						
黑龙江哈尔滨	出厂价格	-	6,250	6,250	6,300	6,300
吉林长春	出厂价格	-	6,250	6,250	6,300	6,300
辽宁大连	出厂价格	-	6,000	6,000	6,030	6,000
河北秦皇岛	出厂价格	-	5,950	5,950	6,050	6,000
京津地区	出厂价格	-	5,880	5,880	5,980	5,950
河北霸州	出厂价格	-	5,900	5,900	6,000	5,980
山东博兴	出厂价格	-	5,880	5,880	5,980	5,950
山东日照	出厂价格	-	5,880	5,880	5,980	5,950
河南周口	出厂价格	-	6,200	6,200	6,230	6,200
江苏张家港	出厂价格	-	5,900	5,900	5,970	5,920
浙江宁波	出厂价格	-	6,000	6,000	6,100	6,030
广东湛江	出厂价格	-	5,750	5,750	5,780	5,750
广西防城	出厂价格	-	5,650	5,650	5,680	5,650

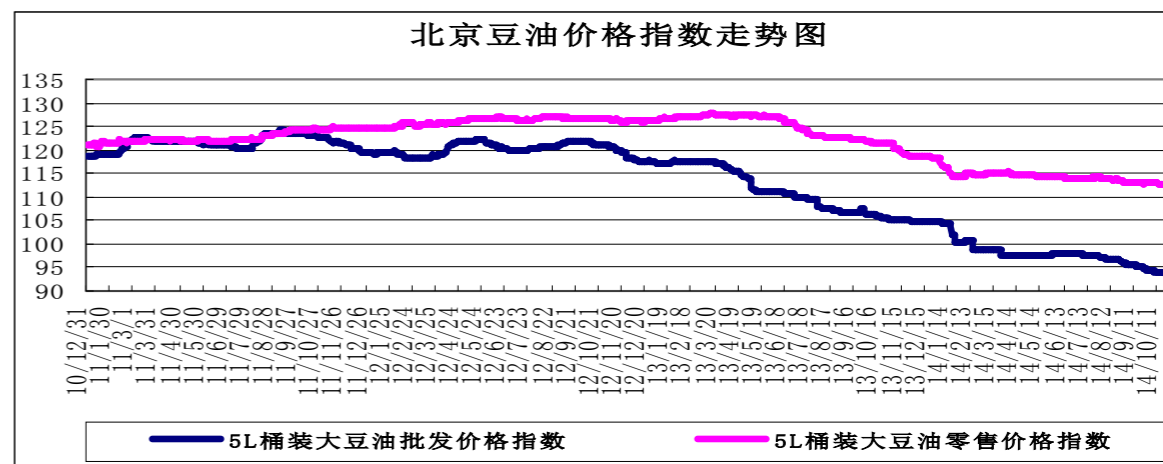
北京市场粮油价格指数图（截至2014年10月24日）



(注：指数以2010年1月4日为100计算)



(注：指数以2010年1月4日为100计算)



(注：指数以2010年1月4日为100计算)