

www.bjgrain.cn

北京国家粮食交易中心

信息部: 63569770
交易部: 63564598
财务部: 63565040
工程部: 63565375

地址: 北京市西城区广安门南街60号荣宁园5号楼
邮编: 100054
传真: 63569003



北京国家粮食交易中心



www.bjgrain.cn

www.bjgrain.cn



www.bjgrain.cn

北京国家粮食交易中心



China and Foreign Countries
Grain and Oil Information



北京市粮食局信息中心
北京国家粮食交易中心

中外粮
油信息

奉献绿色鲜品 关爱生命健康



北大荒米鲜天下

黑龙江省北大荒米业有限公司是按照推进农业产业化经营战略组建的国有控股企业，为黑龙江北大荒农业股份有限公司（股票代码：600598）全资子公司。公司注册资本5.1亿元人民币，拥有国际领先的制米生产线60余条，集聚300多万吨稻谷产业加工规模，延伸了“大米、米糠、稻壳”产业链条，公司生产的“北大荒”系列大米成为绿色食品、有机食品、中国名牌产品，“北大荒”商标也成为中国驰名商标。

公司充分依托基地、规模、品牌三大优势，通过实施“产业化经营、专业化发展、集团化运作、国际化牵动”战略，建立了全国性的营销网络及顺畅安全、均衡供货的物流通道，产品远销到世界40多个国家和地区。目前，公司产品市场占有率、出口量、品牌知名度均居行业前列，成为国内最具有规模的专业稻米加工制造商。

公司地址：黑龙江省哈尔滨市南岗区长江路207号

全国销售电话：400 0086 999

网址：<http://www.china-bdh.com>

北京北大荒米业有限公司

电话：010-61726144

北大荒®
BEIDAHUANG
中国驰名商标



 黑龙江省北大荒米业有限公司
HEILONGJIANG BEIDAHUANG RICE INDUSTRY CO.,LTD.



古船相伴 健康永远

中国名牌产品
中国驰名商标



北京古船食品有限公司

北京市西城区广安门内大街316号

邮编 Zip: 100053

电话 Tel: 010-88215656

<http://www.guchuan.com.cn>



为健康的每一天



北京市粮油市场零售价格表

2014年11月5日

单位：元/斤、元/5升

品种	零售价格			
	最高价	最低价	平均价格	比上期%
标一粳米	3.98	1.90	2.68	0.00%
富强粉	2.53	1.50	2.05	0.49%
5升装大豆色拉油	62.00	40.41	51.83	-0.25%
5升装调和油	85.00	61.18	67.68	-0.40%
5升装花生油	149.90	117.50	132.43	-0.18%

北京粮油市场批发价格表

2014年11月5日

单位：元/斤、元/5升

批发市场	标一粳米	富强粉	20升装豆油	5升装豆油	5升装调和油	5升装花生油
北京大洋路农副产品批发市场	2.40	1.80	141.00	41.29	58.00	120.00
盛华宏林粮油批发市场	2.48	1.67	123.00	36.56	54.00	118.90
东苇路坤江综合市场	2.45	1.69	-	45.00	60.50	125.00
锦绣大地玉泉路粮油批发市场	2.34	1.69	124.00	35.43	52.00	119.30
农产品中央粮油批发市场	2.43	1.70	-	41.68	58.40	115.84
新发地农产品批发市场	2.39	1.65	133.00	37.75	56.00	127.22
怀柔下元农副产品批发市场	2.62	1.68	130.00	46.00	63.10	120.82
南华批发市场	2.64	1.67	130.00	45.89	63.50	120.88
双峪农副产品批发市场	2.60	1.80	-	45.00	-	-
密云华远市场	2.46	1.70	-	43.00	60.00	125.00
平谷批发市场	2.30	1.62	-	39.80	60.00	121.50
顺义石门农副产品批发市场	2.39	1.70	146.00	45.00	62.90	133.70
八里桥粮食批发市场	2.28	1.70	121.00	36.22	53.20	120.10
城北回龙观商品交易市场	2.40	1.68	130.00	36.20	53.00	132.50
昌平水屯农副产品批发市场	2.46	1.68	128.00	37.83	53.40	132.50
日上批发市场	2.41	1.70	-	41.80	60.00	126.68
全市本期平均价	2.44	1.70	130.60	40.90	57.87	124.00
上期平均价	2.44	1.70	131.40	40.90	57.87	124.06
比上期%	0.00%	0.00%	-0.61%	0.00%	0.00%	-0.05%

主要电商粮油价格监测周报表

2014年11月5日

单位：元/斤、元/5升

	福临门 东北优质大米		香满园美味 富强小麦粉		金龙鱼 精炼一级大豆油		金龙鱼 二代食用调和油		鲁花 花生油	
	上期价	本期价	上期价	本期价	上期价	本期价	上期价	本期价	上期价	本期价
中粮我买网	3.59	3.59	2.38	2.38	49.90	49.90	61.90	61.90	139.90	139.90
苏宁易购	3.99	2.99					57.00	68.00	136.00	136.00
亚马逊										
国美在线									156.00	
1号店	3.59	3.34			48.60	46.90			139.90	139.90
易迅网										
京东商城	3.59	3.59	2.39	2.39	48.60	44.90			139.90	139.90
电商平均价	3.69	3.38	2.39	2.39	49.03	47.23	59.45	64.95	142.34	138.93
较上期	-8.40%		0.00%		-3.67%		9.25%		-2.40%	

中外粮油信息

目 录

•本市专稿•

- 新玉米上市量增加，十月玉米下跌较快.....1
- 政策主导市场，小麦价格趋弱.....3
- 东北稻谷托市启动，中晚籼稻涨跌互现.....5
- 大豆到港量偏低，提振豆粕价格逐渐回暖.....8

•北京市场•

- 北京市成品粮油市场信息周报.....10
- 北京豆油市场：暖意近日现 后市难乐观.....11

•经济新闻•

- 2014中国循环经济发展论坛日前在北京召开.....12

•宏观经济•

- 美日政策背离 货币竞争再启.....13

•本周推荐•

- 全球大宗商品市场将步入“寒冬”.....16
- 美国农业部仍有上调大豆产量的可能.....17
- 中储粮总公司部署做好2014年度秋粮收购工作.....17

•价格信息•

- 国内稻米现货价格.....18
- 国内小麦现货价格.....19
- 国内玉米现货价格.....20
- 国内豆油现货价格.....21
- 北京市场粮油价格指数图(截至2014年10月31日).....22

周 刊
2014年第42期
11月5日出版
准印证号码：
(Z) 2665-981672

· 本市专稿 ·

新玉米上市量增加，十月玉米下跌较快

——十月份玉米市场分析报告

简要回顾：

进入10月份，受新粮上市影响，玉米价格进入新旧交替阶段，价格不断陆续下跌，用粮企业采购积极性不高，国内玉米现货价格持续下滑。东北主产区新季玉米逐步替代陈玉米，价格下跌幅度相对较大。

一、玉米全国平均价格

截止到11月3日，玉米全国平均价格为2430元/吨，较10月初的2616元/吨，下跌186元，跌幅为7.11%。

东北地区玉米价格：

长春地区玉米入厂价格为2260元/吨，较10月初的2460元/吨，下跌200元，跌幅为8.87%；哈尔滨地区玉米入厂价格2230元/吨，较10月初的2400元/吨，下跌170元，跌幅为7.08%；沈阳地区玉米入厂价格为2300元/吨，较10月初的2480元/吨，下跌180元，跌幅为7.26%。

华北地区玉米价格：

石家庄饲料厂家玉米进厂价格为2320元/吨，较10月初的2560元/吨，下跌240元/吨，跌幅为9.38%；青岛玉米饲料厂家收购价格为2300元/吨，较10月初的2540元/吨，下跌240元，跌幅为9.45%；郑州玉米进厂价格为2350元/吨，较10月初的2600元/吨，下跌250元，跌幅为9.62%。

港口地区玉米价格

大连港口地区玉米价格为2260元/吨，较10月初的2450元/吨，下跌190元，跌幅为7.76%；蛇口港玉米报价为2460元/吨，较10月初2680元/吨，下跌220元，跌幅为8.21%。

北京地区玉米价格：

北京地区饲料厂家玉米散收价格2380元/吨，近期一直处于下跌通道，粮源仍属于河北南部、涿州、霸州等地玉米为主。自然干2280元/吨，加运费80元，到厂成本2360元/吨左右。饲料需求受季节影响目前处于淡季。

（以上价格均为国产二等玉米价格）

深加工企业收购价格

企业名称	10月8日	11月3日	涨/跌幅
长春大成	2150	2100	-2.33%
松原赛力事达	2190	2080	-5.02%
公主岭黄龙	2180	2100	-3.67%
榆树中粮	2260	2050	-9.29%
公主岭中粮生化	2180	2100	-3.67%
黑龙江华润	2130	1940	-1.00%
黑龙江青冈龙凤	2160	1930	-10.65%
山东西王淀粉	2360	2340	-0.85%

河北宁晋建民	2270	2150	-5.29%
--------	------	------	--------

近期华北新玉米上市供应量增加，东北新粮即将收割结束，国内玉米市场价格不断下跌。库存偏低及成本支撑，玉米酒精价格暂时维持平稳。周国内淀粉价格除华北地区暂时稳定外，其它主要产销区均出现不同程度价格回落，行业开工率上升速度较快。

东北产区新玉米大量上市，深加工企业原料成本不断走低，给价格下跌带来有利因素。华北淀粉价格坚挺根本原因在于市场库存规模较低。8月份华北市场淀粉几乎全部停机，从那时开始行业库存水平就明显低于同期，所造成的影响持续至今，目前当地淀粉整体库存仍低于去年同期水平。由于用户普遍期待新玉米上市后淀粉价格下跌，故自身库存准备不足，待需要补库时发现东北淀粉难解近渴，又集中到华北采购应急，造成山东淀粉阶段性供应偏紧，故在大环境走弱的情况下，山东淀粉价格依旧维稳。另外近期山东原料玉米价格也下跌无力，价格保持平稳震荡态势，也对淀粉价格形成有力支撑。

二、国内外期货市场**大连商品交易所：**

进入10月以后，随着玉米现货市场新玉米上市步伐加快，玉米现货价格下跌速度及幅度也在不断加快。月底随着政策传言的不断出台，玉米期指价格受到些许支撑，价格震荡走强。

截止到11月3日，大连商品交易所玉米期货指数2380元/吨，较10月初的2378元/吨，上涨2元，跌幅为0.08%。

CBOT 玉米期货交易所：

据美国农业部10月份供需报告显示，2014/15年度(10月至次年9月)中国玉米产量预期为2.17亿吨，低于上年的2.1849亿吨；进口量预期为300万吨，上年340万吨；国内饲料用量预期为1.60亿吨，上年1.54亿吨；国内消费总量预期为2.20亿吨，上年2.12亿吨；出口量预期为10万吨，上年3万吨；期末库存预期为7736万吨，上年7744万吨。

截止到11月3日，CBOT玉米期指384.8美分/蒲式耳，较10月初的327美分/蒲式耳，上涨57.8美分/蒲式耳，涨幅为17.68%。

三、热点关注**1、超重猪浮现 短期猪价难提振**

全国生猪均价13.25元/公斤，较昨日跌0.06元/公斤，全国瘦肉型生猪均价14.69元/公斤，较昨日跌0.03元/公斤。

日全国生猪价格继续震荡，北京、浙江、陕西、山东、河北等地局部地区猪价下滑0.05-0.1元/斤，河南、湖南局部地区上涨，大部分地区稳定。

一些养殖户前期压栏不透漏猪重，当时市面上见不到超重猪，近期市场上超重猪增多，一是因为现在猪价下跌继续下跌，养殖户坚挺心理动摇，二是因为这些猪体重太大，不得不出售。压栏对后期生猪供应影响重大，当前猪价下行，一些有适重猪源的养殖户压栏心理再次跟上，这给后市猪价埋下了隐患。

前期能繁母猪数量减少导致目前生猪供应相对前期有所减少，但终端需求疲软，供需不对称局面仍要维持一段时间，支撑猪价上涨的动力不足，猪市急需利好因素提振，但短期内利好因素难寻，虽然天气越来越冷肉类消费将逐渐增加，但供应和需求失衡，猪价难以提振。

2、收储传言满天飞，玉米等待政策落地

近日，市场传言，玉米临储价格将与去年持平，收储数量为4000万吨。此外，传言指出，今年将会取消入关运输补贴。去年7月份，国家发改委公布了玉米临储收购价格

为1.1-1.13元/斤。近年来，除了去年的临储玉米价格提前公布之外，11月中旬通常是本年度临储玉米价格出台的时间，随着11月的临近，市场对收储政策的猜测越来越多。虽然此谣言并未得到证实，但对玉米有一定的提振的作用。国内临储玉米高企的问题一直存在，市场仍然存在较大压力。分析认为，就基本面而言，玉米依然偏空。后市依然要看国家政策。

业内人士表示，国家政策的主要目的依然是保护农民生产积极性、保证粮食生产。在这个前提下，继续实施玉米收储政策是符合现实状况的。目前，市场上的传言仔细看，是存在问题的，不能完全相信。入关补贴给或者不给只是时间问题。

就供需而言，随着秋粮的上市，玉米供应压力将增大。数据显示，自5月20日临储玉米开拍至今，国产临储玉米总成交量达到了2532万吨。加上东北四省区1000万吨的跨省移库量，预计玉米集中上市之时，东北地区腾出来的仓容约4000万吨左右。此外，国家粮油信息中心数据显示，预计2014年东北地区玉米合计减产165万吨。业内普遍认为，考虑到库内还有7000多万吨的东北临储玉米，加上今年的入库量，玉米供大于求的格局奠定。

四、结论

预计短期内玉米市场将维持阶段性震荡。

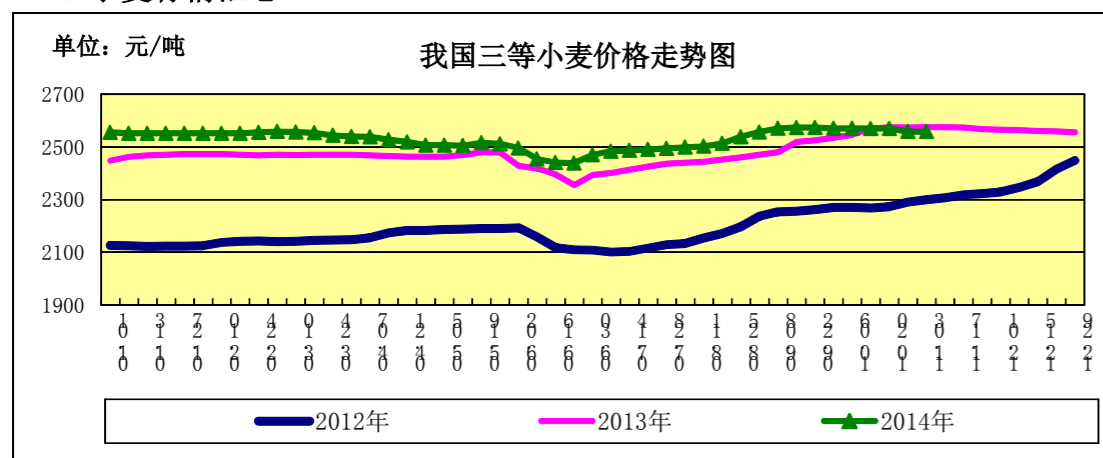
(北京市粮食局信息中心 王婷婷)

政策主导市场，小麦价格趋弱

——十月份小麦市场分析报告

简要回顾：国家保供稳价政策相继出台，小麦市场日趋疲软，面粉价格止涨趋稳，副产品有所上涨，临储小麦投放增加成交缩减，期货市场外涨内跌。

一、小麦行情汇总



	10月8日	10月27日	11月3日	较上月初
全国小麦价格	2571	2559	2559	-0.43%
小麦价格指数	127.34	126.75	126.75	-0.43%

(小麦价格指数以2010年初的2019元/吨为基期指数)

【普优麦价差190-240元/吨】

本月，国家接连投放2014年小麦、增大投放力度、停止上调次年最低收购价，保供稳价政策在新麦市场初现成效，市场供求格局略显宽松，普麦价格微幅回落，优麦价格坚挺，普优麦价差为190-240元/吨。

截至11月3日，河北石家庄地区新麦入厂价2610元/吨，较上月初的2650元/吨下降1.51%；山东德州地区新麦入厂价2590元/吨，较上月初的2620元/吨下降1.15%；河南新乡地区新麦入厂价2590元/吨，较上月初的2630元/吨下降1.52%。

截至11月3日，河北石家庄地区新产藁优2018优质小麦入厂价为2850元/吨，河南新乡地区新产郑麦366入厂价为2780元/吨，山东潍坊地区新产济南17三等入厂价为2820元/吨，北京地区新产济南17三等入厂价为2860元/吨，均与上月初持平。

二、面粉及副产品市场行情

本月，加工备货的节日高峰已过，加之小麦价格持续走低，制粉企业为规避风险纷纷调低开机率，面粉价格先涨后稳。受加工企业开机率低下影响，麸皮供应偏紧，价格继续走高。

面粉及副产品价格对比表

单位：元/吨

		10月8日	10月27日	11月3日	较上月初
面粉	河北石家庄	3170	3200	3200	0.95%
	山东济南	3100	3150	3150	1.61%
	河南郑州	3070	3100	3100	0.98%
次粉	河北石家庄	2080	2100	2100	0.96%
	山东济南	2060	2150	2150	4.37%
	河南郑州	2040	2100	2140	4.90%
麸皮	河北石家庄	1810	1900	1900	4.97%
	山东济南	1830	1940	1920	4.92%
	河南郑州	1820	1940	1940	6.59%

三、临储小麦交易汇总

10月份，国家临储小麦交易会共举办三次，累计成交量75.22万吨，较上个月（五次交易会）的累计量80.15万吨略少6.15%。10月21日起，国家临储小麦拍卖市场粮源投放数量由以往的50万吨左右，大幅提升至200万吨水平。

10月28日，临储小麦交易会计划量仍维持在较高水平的171.28万吨，较上周的201.86万吨减少15.15%；成交量14.77万吨，较上周的41.99万吨减少64.82%；成交率8.62%，较上周的20.80%缩减12.18个百分点。其中河南小麦成交均价2391元/吨，较上周的2398元/吨下降0.29%。

导致市场成交量缩减的主要原因是国家持续大量投放小麦和市场需求日趋疲软，预计短期内，这种状况还将延续一段时间。

四、小麦期货市场外涨内稳：

美国芝加哥期货交易所：本月，美麦期指持续上涨。截至11月3日，美麦期指546.4美分/蒲式耳，较上月初的486.6美分/蒲式耳上涨12.29%。持仓量减少7000手。

近期影响国际小麦市场走势的主要因素是部分主产国天气条件恶劣，小麦生长出现不利因素。俄罗斯和乌克兰农业产区降雨匮乏，天气寒冷，已经令小麦作物受到损害；

澳大利亚小麦产区天气干燥,该国官方小麦产量预测数据从2400万吨下调到2200-2300万吨;美国冬小麦作物优良率为59%也远低于预测的68%。另外美元汇率走软,可能刺激美麦出口需求,拉动了小麦期货价格上涨。

中国郑州商品交易所: 本月,受政策性利空因素影响,国内小麦期货价格小幅走低,截至11月3日,郑麦期指2592元/吨,较上月初的2723元/吨下跌4.81%,持仓量增加1000手。

五、本市富强粉价格稳中略跌

本周,本市面粉交易正常,批发市场库存充足,批零价格稳中略跌。

北京市富强粉市场价格对比表

单位:元/吨

	10月8日	10月27日	11月3日	较上月初
全市批发价	3380	3380	3400	0.59%
全市零售价	4080	4080	4100	0.49%
古船出厂价	3360	3320	3320	-1.19%
益海出厂价	3240	3240	3240	0.00%
今麦郎出厂价	3180	3180	3180	0.00%
五得利批发价	3400	3400	3400	0.00%

六、秋种进度接近常年,小麦播种顺利

目前全国秋冬种工作已接近尾声,从河南省农业厅了解到,河南麦播基本结束,全省各地正在进行冬前麦田管理。据统计,目前河南省小麦已播种7848万亩,占预计播种面积的96.8%,小麦已出苗6932万亩。受9月持续降水影响,今年河南秋作物收获较上年偏晚一周左右,小麦开播较上年晚2至3天。

近期,华北地区有降雨,华北平原南部的降雨量达到100毫米,提振了土壤墒情,对冬小麦的发芽、出苗以及生长有利。

七、后期预测

综上所述,预计短期内小麦市场供求宽松格局不会改变,价格将较平稳运行。

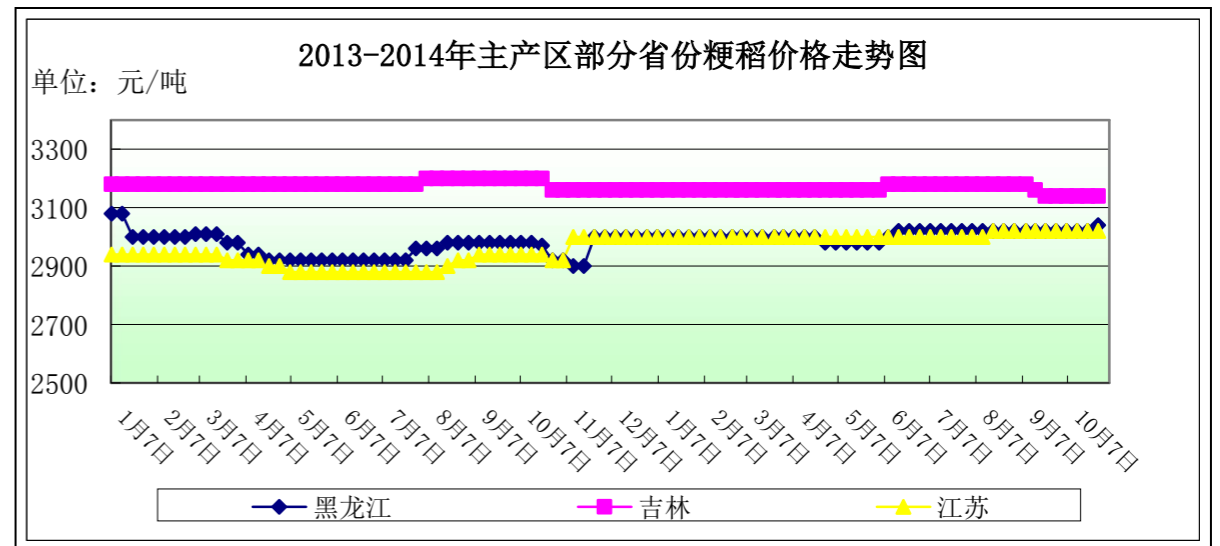
(北京市粮食局信息中心 魏婷)

东北稻谷托市启动 中晚籼稻涨跌互现

——十月份稻米市场分析报告

简要回顾: 10月份,国内稻米市场整体较为稳定。早籼稻收购进度相对缓慢,中晚籼稻价格涨跌互现。

一、国内粳稻市场行情



单位:元/吨	10月8日	11月3日	较10月初
黑龙江	3020	3040	0.66%
吉林	3140	3140	0%
江苏	3020	3020	0%

东北地区: 10月份,东北地区粳稻价格基本保持稳定,企业在“银十”的粮食消费旺季里,采购愿望略有提高,拉动了国储粳稻在东北的销售。

11月1日,中储粮建三江直属库工作人员在收储稻米。当日,黑龙江省水稻最低收购价政策启动,比去年提前半个月,水稻最低收购价格为每斤1.55元,比去年增长0.05元,收购期限为2014年11月1日至2015年3月31日,历时5个月。来自黑龙江省农委的数据显示,2014年黑龙江水稻种植面积超过6000万亩。

截止到11月3日,黑龙江省佳木斯地区中等粳稻出库价为3040元/吨,较10月初上涨20元/吨,涨幅为0.66%。哈尔滨地区中等粳稻出库价为3160元/吨,较10月初持平。吉林长春地区中等粳稻出库价为3140元/吨,较10月初持平。辽宁盘锦地区中等粳稻出库价为3200元/吨,较10月初持平。

南方地区:

截止到11月3日,江苏南京地区中等粳稻出库价为3020元/吨,苏州地区中等粳稻出库价为3000元/吨,安徽合肥地区中等粳稻出库价为3000元/吨,均较10月初持平。

二、国内籼稻市场行情

国家粮食局消息显示,截至10月25日,湖北、安徽等13个中晚籼稻主产区各类粮食企业累计收购新产中晚籼稻784万吨,比上年同期减少245万吨。

主产区籼稻价格行情表

单位:元/吨

单位:元/吨	品种	10月8日	11月3日	较10月初
安徽	早籼稻	2700	2700	0%
	中晚籼稻	2740	2750	0.36%
江西	早籼稻	2700	2700	0%
	中晚籼稻	2770	2730	-1.44%

三、国内粳米市场行情

产销区粳米价格行情表

单位：元/吨

地点	价格类型	10月8日	11月3日	较10月初
黑龙江	出厂价	4180	4180	0%
吉林	出厂价	4400	4400	0%
安徽	出厂价	3980	3980	0%
江苏	出厂价	4060	4060	0%
北京	批发价	4880	4880	0%
	零售价	5360	5360	0%

1、产区粳米生产情况

截止到11月3日，黑龙江省佳木斯地区普通粳米出厂价为4180元/吨，哈尔滨地区普通粳米出厂价为4460元/吨，吉林长春地区普通粳米出厂价为4400元/吨，江苏南京地区普通粳米出厂价为4060元/吨，安徽合肥地区普通粳米出厂价为3980元/吨，均较10月初持平。

2、北京市场大米销售情况

10月份，北京市大米批发、零售价格保持平稳。

截止到11月3日，锦绣大地玉泉路粮油批发市场大米批发平均价为4680元/吨，较10月初下跌了20元/吨；盛华宏林粮油批发市场大米批发平均价为4960元/吨，较10月初持平；城北回龙观商品交易市场大米批发平均价为4800元/吨，较10月初持平。

四、近期国家临储交易情况

经国家有关部门批准，定于10月31日在安徽粮食批发交易市场及其联网市场举行的国家临时存储粳稻竞价销售交易会顺利结束。本次交易会计划销售粳稻824581吨，实际成交11669吨，成交率1.42%，其中：2012年粳稻计划销售310072吨，全部流拍；2013年粳稻计划销售514509吨，实际成交11669吨，成交率2.27%，成交均价3033元/吨。

分省成交情况如下：

辽宁：计划销售粳稻236619吨，全部流拍。

吉林：计划销售粳稻227524吨，全部流拍。

黑龙江：计划销售粳稻360441吨，实际成交11669吨，成交率3.24%，其中：2012年粳稻计划销售100500吨，全部流拍；2013年粳稻计划销售259941吨，实际成交11669吨，成交率4.49%，最高成交价3040元/吨，最低成交价3000元/吨，成交均价3033元/吨。

五、后期预测

根据目前情况，全国稻米市场将呈现政策市，未来仍然需要继续关注运费补贴等政策。

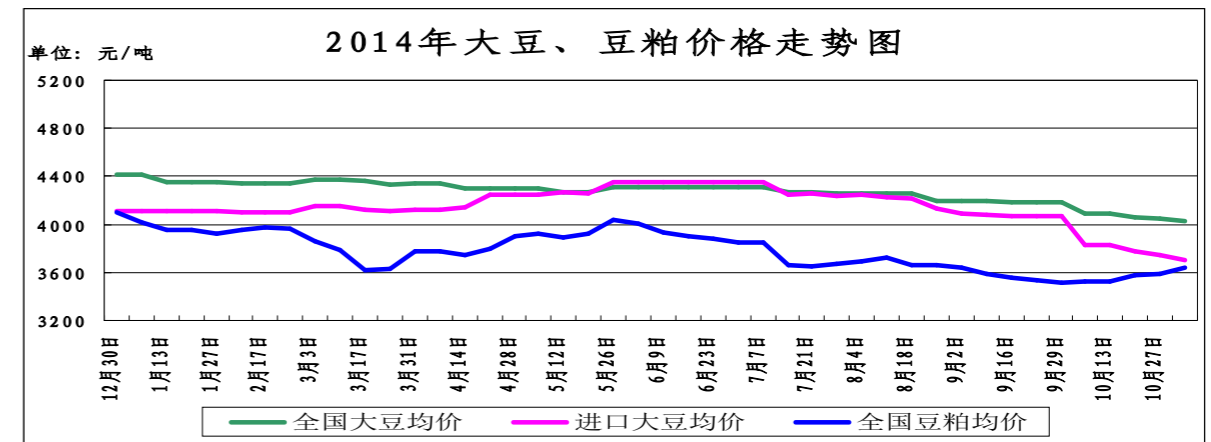
(北京国家粮食交易中心 王岭)

大豆到港量偏低 提振豆粕价格逐渐回暖

——十月份油脂、油料市场分析报告

简要回顾：本月，由于受到10月份国内进口大豆到港量偏低、油厂开工率较低，等因素影响，使得国内豆粕价格小幅回调，油脂市场继续维持震荡格局。

一、大豆、豆粕市场行情：



截止11月3日，全国大豆平均价格为4029元/吨，较月初的4087元/吨，下跌58元/吨，跌幅为1.42%。

1、国产大豆市场行情：

东北产区大豆收购价格表

单位：元/吨	10月初	11月3日	较月初
哈尔滨	4100	4100	0%
佳木斯	4200	4200	0%

本月，黑龙江产区大豆购销相对稳定。随着黑龙江产区新豆开始大量的上市，以及收购厂商收购意愿不强，产区大豆价格持续走低，农民售粮意愿偏低，多数处于观望中。

2、进口大豆市场行情：

本月，我国进口大豆价格维持平稳。截止到11月3日，进口大豆均价为3700元/吨，较月初的3825元/吨，下跌了125元/吨，跌幅为3.27%。

10月份以来，国内进口大豆到港量偏低、油厂不愿降价，而在四季度终端养殖饲料需求仍呈现季节性恢复增长的背景下，其跟盘挺价意愿仍然较强。目前南美大豆供应量逐渐呈现季节性降低，而美豆新作收获节奏则相对偏慢，使得今年四季度国内将面临进口大豆青黄不接局面，当前也有部分油厂相继停机限产，以等待美国新豆原料补充。

总体来看，10月下旬到11月上旬国内港口进口大豆供应会相应有所紧缺，个别工厂甚至会面临断档局面，也均成为近期以来国内豆粕现货价格持续跟盘剧烈波动、振荡走高的支撑因素。

截止到10月31日，芝加哥期货交易所(CBOT)大豆期货市场大幅上涨，追随临池豆粕市场的涨势。截至收盘，大豆期货上涨11.50美分到22.25美分不等，11月期约收高22.25美分，报收1046.50美分/蒲式耳；1月期约收高19.50美分，报收1049.25美分

/蒲式耳；3月期约收高17.25美分，报收1053.25美分/蒲式耳。主要由于美国供应紧张。本周豆粕市场上涨11%，而本月上涨近29%。

截止到2014年11月3日，我国港口上月结转库存为651.54万吨，预计本月到港440万吨。

(数据来源汇易网)

进口大豆在部分港口的分销价格行情走势

单位：元/吨	10月初	11月3日	较月初
大连港口	3850	3700	-3.89%
天津港口	3800	3700	-2.63%
青岛港口	3700	3700	0%
张家港港口	3850	3700	-3.89%
宁波港口	3900	3700	-5.13%
广州港口	3850	3700	-3.89%

3、豆粕市场行情：

本月，截止11月3日，全国豆粕平均价格为3637元/吨，较月初的3520元/吨，上涨了117元/吨，涨幅为3.32%。

本月，国内豆粕现货市场总体偏强于外盘，但也仍将持续承压于供大于求的利空局面。今年11月中旬之后，国内进口大豆到港数量将会呈现季节性回升，豆粕局部性供应偏紧的局面有望得到缓解。

二、豆油市场行情：

单位：元/吨	10月初	11月3日	较月初
全国一级豆油均价	5950	6115	2.77%
全国四级豆油均价	5887	6062	2.97%

1、天津四级豆油价格对比表

单位：元/吨	10月初	11月3日	较月初
天津四级豆油价格	5800	6000	3.45%

2、进口毛豆油情况

单位：元/吨	10月初	11月3日	较月初
巴西	6538	6726	2.88%
阿根廷	6623	6695	1.09%

本月，国内油脂市场由于外盘的走弱、东南亚棕榈油价格下降的影响使得价格进一步承压。目前国内植物油市场仍处于季节性淡季的影响，市场消费需求相对低迷，弱势震荡行情难以改变。另外，在市场需求方面，四季度中后期国内市场需求要明显好于三季度，主要传统节日的到来将使得终端需求明显复苏。但对于外盘而言，国际油价暴跌令生物柴油需求下滑也对外盘油脂需求产生不利影响。

三、后期预测：

大豆：预计短期内维持平稳运行。

豆粕：预计短期内由于受到供应相对偏紧、市场需求呈现季节性回升的影响，豆粕价格将跟盘温和反弹。

豆油：预计短期内豆油市场仍处于弱势震荡格局之中。

(北京国家粮食交易中心 叶研)

· 北京市场 ·

北京市成品粮油市场信息周报

根据市粮食局信息中心监测结果显示，本周（2014.10.27-2014.10.31）我市粮油市场交易正常，货源充足，米、面、油价格基本保持平稳。

北京市场粳米价格情况

单位：元/斤	上周均价	本周均价	较上周
全市批发价	2.44	2.44	0.00%
全市零售价	2.68	2.68	0.00%
锦绣大地玉泉路	2.34	2.34	0.00%
盛华宏林	2.48	2.48	0.00%
电商均价	3.69	3.69	0.00%

北京市场富强粉价格情况

单位：元/斤	上周均价	本周均价	较上周
全市批发价	1.70	1.70	0.00%
全市零售价	2.05	2.04	-0.49%
锦绣大地玉泉路	1.69	1.69	0.00%
盛华宏林	1.67	1.67	0.00%
电商均价	2.39	2.39	0.00%

北京市场 20L 桶装豆油价格情况

单位：元/桶	上周均价	本周均价	较上周
全市批发价	132.02	131.50	-0.39%
锦绣大地玉泉路	122.00	122.00	0.00%
盛华宏林	123.00	123.00	0.00%

北京市场 5L 桶装一级豆油价格情况

单位：元/桶	上周均价	本周均价	较上周
全市批发价	41.15	40.94	-0.51%
全市零售价	52.27	52.04	-0.44%
锦绣大地玉泉路	35.69	35.44	-0.70%
盛华宏林	36.56	36.56	0.00%
电商均价	49.03	49.03	0.00%

北京市场 5L 桶装食用调和油价格情况

单位：元/桶	上周均价	本周均价	较上周
全市批发价	58.00	57.88	-0.21%

全市零售价	68.06	67.98	-0.12%
锦绣大地玉泉路	53.00	52.00	-1.89%
盛华宏林	54.00	54.00	0.00%
电商平均价	62.40	59.45	-4.73%

北京市场 5L 桶装花生油价格情况

单位：元/桶	上周均价	本周均价	较上周
全市批发价	124.06	124.06	0.00%
全市零售价	132.76	132.64	-0.09%
锦绣大地玉泉路	119.30	119.30	0.00%
盛华宏林	118.90	118.90	0.00%
电商平均价	142.74	142.34	-0.28%

(北京国家粮食交易中心 魏婷)

北京豆油市场：暖意近日现 后市难乐观

今年以来，以大豆油为代表的食用油市场购销形势偏弱、行情一路下行，可以用一个“冷”字来进行总结。不过，近日美国大豆收获进度缓慢以及南美地区天气状况不利于大豆种植，受此影响国际市场豆类价格出现低位明显反弹。截止上周五，国际市场大豆收盘价周内上涨3%左右、豆油收盘价周内上涨7%左右。短短5天时间内反弹的幅度明显，无疑让市场迎来了一份暖流。

作为对国际市场行情变化最敏感、最直接的批发环节来说，近日北京地区豆油行情也初现曙光。日前，记者从北京地区专业粮油批发市场玉泉路市场获悉，市场销量较大的“汇福”大豆油已于近日上调其批发价格。与10月下旬相比，目前“汇福”5L装每箱（5L*4桶）批发价格为125元，上涨2元，涨幅1.63%；20L装每桶批发价格为124元，上涨1元，涨幅0.81%。虽然说近日上调价格的品种数量少、上调的幅度也不大。但从往年期、现货价格传导规律，如向上势头不发生调转的话，预计短期内将对现货市场形成利好。

在豆油市场稍现暖意之时，其它油品却是依然不改降价的步伐。据玉泉路市场信息部监测数据显示，与10月下旬相比，“金龙鱼”玉米胚芽油每箱降价2元，“福临门”谷物调和油每箱降价8元，同时该品牌花生油也由每箱345元下调至目前的340元。信息部负责人刘敬亮介绍，虽说像花生油、玉米油等油品无论是从代替作用上还是从价格传导上来说，对豆油的影响是微乎其微，但这也多少反映出当前食用油市场购销形势不容乐观的现状。往年9月下旬开始食用油市场开始进入一年中的传统消费旺季，然而当前旺季不旺的形势同样对豆油购销和价格形成一定的消极影响。

大地玉泉路市场信息部负责人刘敬亮分析认为，就当前环境而言，短期内豆油市场或有阶段性小行情出现。对于后市走势，仍难言乐观。主要有三方面因素：一是供给宽松的基本面仍未改变。今年上半年巴西、阿根廷大豆丰产、下半年美国大豆产量创历史新高，世界大豆三大主要生产国和出口国均喜获丰收，全球大豆供应宽松的基本面短期内仍难发生转变，进而对豆类价格反弹形成阻力；二是量化宽松政策结束。10月29日，

美国宣布结束量化宽松政策。作为以美元计价的国际大宗商品市场，美元走强将对大豆、豆油等大宗商品价格构成新的压力；三是国内库存充裕。今年1-9月份大豆累计进口量达到5274万吨，同比增加15%。在国内库存规模较大的情形下，去库存化仍将会持续。

综上所述，预计大豆油市场或有阶段性行情出现。但考虑到美元、供给等因素，后市反弹之路仍然渺茫。

(北京锦绣大地玉泉路粮油批发市场 刘敬亮)

· 经济新闻 ·

➤ **2014 中国循环经济发展论坛日前在北京召开** 2014 中国循环经济发展论坛日前在北京召开。论坛主要议题是：围绕“发展循环经济，建设生态文明，促进经济转型”的主题，总结十年来发展循环经济的成效、经验和问题，分析经济新常态下循环经济发展面临的机遇和挑战，研讨加快循环经济发展的战略和政策，探讨如何将依法治国战略贯彻到推动循环经济发展的过程中，提出促进资源循环利用产业发展和构建循环型社会的新思路和新举措。

➤ **健全监测预警机制是确保经济安全的当务之急** 随着经济全球化和信息化的加剧，以及全球可持续发展压力的加大，国家经济安全越来越像传统的军事安全一样受到各主权国家和社会的广泛重视。国家经济安全，是指经济全球化时代一国保持其经济体系独立稳定健康运行、整体经济福利不受内外部恶意侵害、经济存在和发展所需资源有效供给的状态和能力。主要包括资源安全、产业安全、财政金融安全、国际贸易与投资安全等方面。要实现我国经济安全，根本途径是转变经济发展方式，深化体制改革，提高综合国力与国际竞争力，建立健全资源储备和生态保护制度，建立健全人才培养储备机制，这需要一个中长期的过程。从当务之急的具体措施看，就是要建立健全经济安全保障体系和经济安全监测预警机制。

➤ **网络消费将成拉动经济增长新引擎** 在10月29日的国务院常务会议上，李克强总理谈起即将到来的“光棍节”，并以此强调要培育新业态、新产业、新消费热点。李克强重申，投资、消费、出口，是经济增长的“三驾马车”，其中消费是最终的需求，是稳增长、调结构的重要动力，他说：“过去几年，电子商务发展造就的‘光棍节’，掀起了网络购物热潮，是消费增长的一大亮点。”

➤ **民政部国家减灾办发布 2014 年 10 月份全国灾情** 近日，民政部等部门对 2014 年 10 月份全国自然灾害情况进行了会商分析。经核定，10 月份，我国自然灾害以地震、洪涝、低温冷冻和雪灾为主，干旱、风雹、山体崩塌、滑坡和森林草原火灾等灾害也有不同程度发生。各类自然灾害共造成全国 21 个省（自治区、直辖市）201 个县（市、区）325 万人次受灾，29 人死亡，1 人失踪，12.8 万人次紧急转移安置，7 万人次需紧急生活救助；8000 余间房屋倒塌，17.9 万间不同程度损坏；农作物受灾面积 353.7 千公顷，其中绝收 42.1 千公顷；直接经济损失 81.1 亿元。

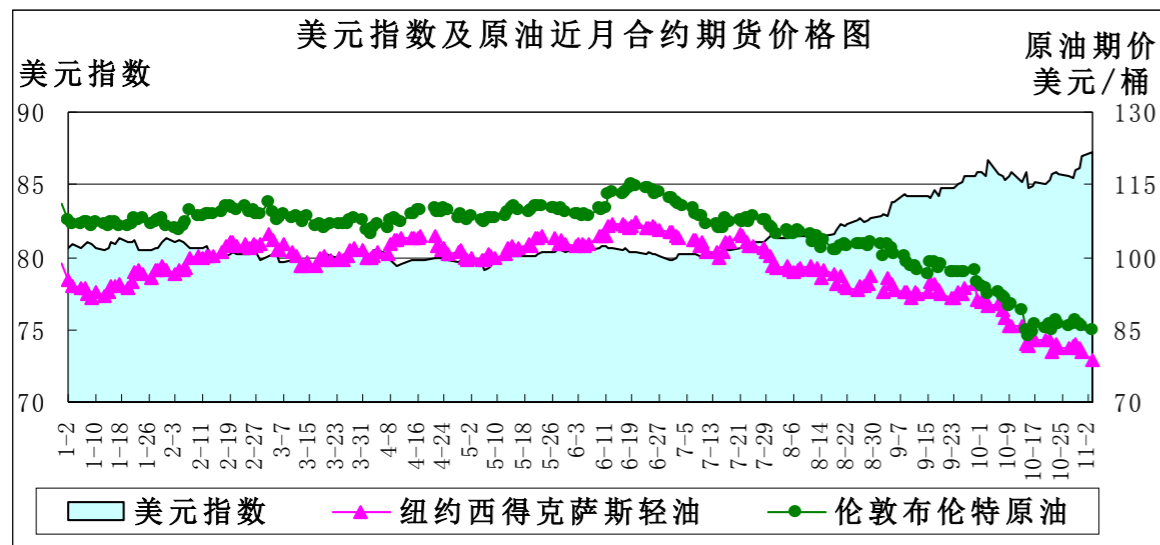
➤ **英国公布 2014 年全球繁荣指数 挪威连续 6 年居首** 据韩国国际广播电台 4 日报道，英国智库莱加顿研究所公布了“2014 年全球繁荣指数”，据调查结果显示，挪威自 2009 年以来已连续 6 年位居第一，瑞士则连续两年排第二。韩国排在第 25 位，较去年提升一个名次。

· 宏观经济 ·

美日政策背离 货币竞争再启
——10月宏观经济分析报告

简要回顾:美联储彻底结束实施六年之久的量化宽松政策,美元指数升至四年高点,日本央行再度扩大宽松规模,货币竞争拉开帷幕。纽约油价跌破每桶80美元的关键支撑位,整体疲弱。10月我国期货市场成交量同比大涨49.57%,金融和商品期货走势分化。

一、美元指数上涨



	10月1日	10月20日	11月3日	较上周
美元指数	85.862	85.001	87.299	1.67%
美原油期货价(美元/桶)	90.73	82.71	78.78	-13.17%
伦敦原油期货价(美元/桶)	94.16	85.4	84.78	-9.96%

本周美联储公布新一期的利率决议,彻底结束实施六年之久的量化宽松政策,美元指数升至四年高点。而日本央行再度扩大宽松规模,新一轮货币政策竞赛拉开帷幕。

北京时间10月30日凌晨美联储(FED)如期宣布削减购债规模150亿美元,结束第三轮量化宽松(QE3)的资产购买,但维持联邦基金利率在0-0.25%不变,并在利率前瞻指引中保留“相当长一段时期维持低利率”的表述,与市场预期基本一致。对美国经济前景较有信心,缓解了市场预测美联储将推迟加息的疑虑,美元上涨。美国第三季度GDP数据出炉,环比年率上升了3.5%,明显高于市场预估的3%,也给予美元支撑。

正当美联储宣布退出QE的同时,日本宣布新一轮QE方案。10月31日,日本央行意外宣布扩大宽松货币政策,将宽松规模扩大至每年购买约80万亿日元资产,此前的规模为60万亿至70万亿日元。黑田东彦自出任日本央行行长以来,积极配合“安倍经济学”的大胆货币政策,决心要消除多年的通货紧缩,并确立了实现2%通胀目标的两年的时间期限。

随着美元指数逐步走强,以欧元为首的非美货币继续走弱。未来几个月欧洲央行推出新一轮刺激政策也是大概率事件。全球主要央行货币政策逐渐背离,给新兴市场国家带来压力,货币竞争正一触即发。

二、美原油期货价大幅下跌

美原油库存增加、汽油库存减少:美国能源信息署(EIA)公布的最新数据显示,截至2014年10月24日当周,美原油商业库存为37974.5万桶,比前一周增加206.1万桶;美汽油库存为20313.8万桶,比前一周减少123.6万桶。

单位:万桶	2014-10-3	2014-10-10	2014-10-17	2014-10-24
美原油库存	36165.0	37057.3	37768.4	37974.5
美汽油库存	20966.8	20567.3	20437.4	20313.8

本周纽约油价连升2个交易日后下跌,目前已跌破80美元/桶的整数关口。

前半周,美国消费者信心增强,美国原油库存增幅不及预期,石油市场气氛受到提振。美国世界大型企业联合会公布的10月份美国消费者信心指数从9月的89上升至94.5,创下七年来新高。截止10月24日当周,美国原油库存增加210万桶,其增幅不及此前分析师预期的300多万桶,美国汽油库存减少124万桶,馏分油库存量下降529万桶,油价连续2天上涨。

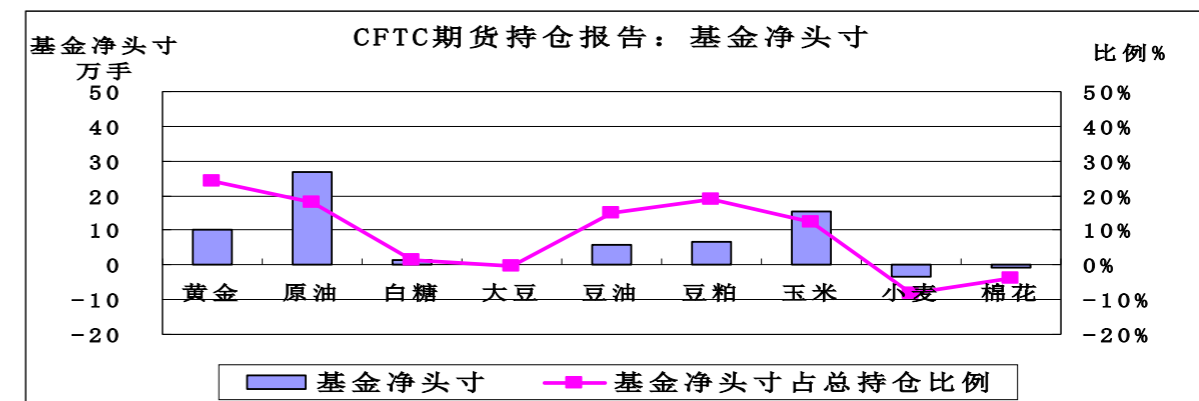
此后在强势美元的压制下,纽约油价跌破每桶80美元后没有反弹,本周最终收于每桶78.78美元。欧美原油期货连续四个月下跌,与6月中旬最高价位比,两地油价下跌了四分之一。

目前供需基本面并未有大的改变,美国炼油厂开工率下降,原油库存仍然增长,但美国石油需求已经增长。过去的一周,美国石油需求总量日均2006万桶,比前一周高142.0万桶;其中美国汽油日需求量887桶,比前一周高3.0万桶;馏分油日均需求量393万桶,比前一周高62.0万桶。欧佩克没有减产的迹象,非欧佩克产量增长,预计油价将继续维持弱势。

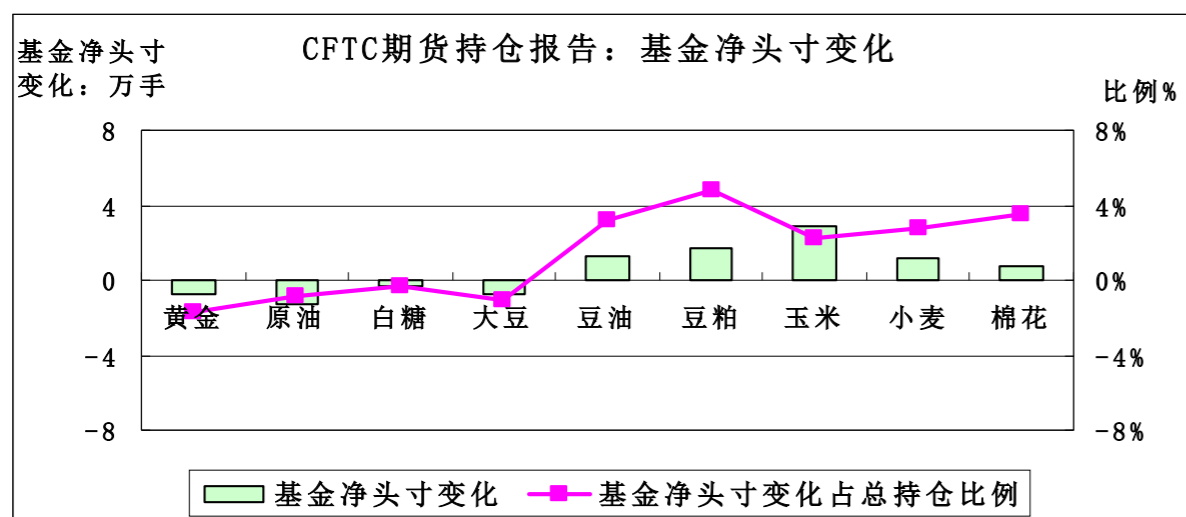
三、美国商品期货交易委员会期货持仓报告

美国商品期货交易委员会截至10月28日当周的持仓报告显示,与10月21日当周相比,总持仓增加的品种有6个:黄金增加0.82%、原油增加1.12%、白糖增加3.31%、豆油增加0.17%、小麦增加2.42%、棉花增加2.98%;总持仓减少的品种有3个:大豆减少12.95%、豆粕减少0.02%、玉米减少1.89%。

从基金总头寸来看,增加的品种有3个:原油增加1.42%、白糖增加4.26%、棉花增加4.08%;减少的品种有6个:黄金减少4.98%、大豆减少15.74%、豆油减少4.89%、豆粕减少1.22%、玉米减少4.98%、小麦减少0.52%。



从基金净头寸来看，大豆、小麦、棉花为基金净空头寸，其余6个品种为基金净多头寸，大豆在本周由净多头寸再次转为净空头寸。从基金净头寸变化来看，10月28日与10月21日当周相比，5个品种的基金净多头寸增加：豆油增加3.19%、豆粕增加4.77%、玉米增加2.28%、小麦增加2.78%、棉花增加3.55%；4个品种的基金净多头寸减少：黄金减少1.75%、原油减少0.87%、白糖减少0.35%、大豆减少1.06%。



四、10月我国期货市场成交量同比上涨49.57%

中期协最新统计显示，10月全国期市成交量2.23亿手，成交额21.66万亿元，同比分别增长49.57%和14.03%，环比分别下降7.89%和11.66%。

1、金融期货和商品期货走势分化：1-10月金融期货成交量累计同比下降7.61%至1.49亿手，但同期商品期货成交量大幅增长，使得今年前10月我国期货市场成交量突破19亿手至19.16亿手，累计成交额204.82万亿元，同比分别增长9.96%和下降9.14%。

2、活跃度较为集中：前10个月，中国12个期货成交量最大品种分别是螺纹钢、菜籽粕、豆粕、沪深300股指、白糖、PTA、白糖、天然橡胶、铁矿石、玻璃、棕榈油和焦炭期货。上述12大品种成交量占全市场比重分别为14.88%、13.07%、8.59%、7.78%、7.29%、4.23%、3.96%、3.80%、3.74%、3.54%、3.07%和3.07%。前12大品种合计的成交量占比达到77.01%。

前10个月中国期货市场成交量最低、即最不活跃的10个期货品种分别是线材、普麦、燃料油、黄大豆二号、粳稻、油菜籽、晚籼稻、甲醇MA、早籼稻和锰硅期货。这10个成交最不活跃期货品种的市场份额合计占比为0.05%。

3、10月期市成交量同比增长近50%：10月成交量同比涨幅较大的12个品种为：一号棉同比上涨4565.78%、甲醇ME同比上涨4470.85%、铁矿石同比上涨1524.58%、聚氯乙烯同比上涨831.14%、黄大豆一号同比上涨638.73%、锌同比上涨538.85%、铝同比上涨495.41%、PTA同比上涨400.46%、黄大豆二号同比上涨340.79%、螺纹钢同比上涨325.11%、油菜籽同比上涨272.09%、白糖同比上涨209.45%。

4、10月成交量环比出现近8%的下跌：国庆节假期休市，减少6个交易日；螺纹钢、菜籽粕、豆粕、铁矿石、玻璃、一号棉、铜、豆油、锌、焦煤、黄大豆一号、黄大豆二号、焦炭、鸡蛋、黄金、铝和玉米等品种成交量环比下跌；金融期货成交量10月份环比萎缩13.73%。

从10月末持仓量来看，螺纹钢期货持仓量占比居第一位，豆粕、铁矿石、菜籽粕、白糖、PTA、豆油、玻璃、棕榈油和白银等期货品种持仓量占比排名从第二位至第十位；棉花、铜、大豆、焦煤、聚乙烯、玉米、股指、铝、天胶和锌期货持仓量占比位居11-20位。

五、后市预测

美联储停止了第三轮量化宽松政策后，美元开启上涨周期，但上涨之路将有反复，美联储升息的时点还要看今后美国经济数据的表现。受美元上涨影响，以原油和黄金为代表的大宗商品价格出现下跌。近期国际金价一直在1168美元/盎司附近挣扎，本周金价罕见地累计暴跌逾50美元，预计将继续维持弱势。

(北京国家粮食交易中心 杨春懿)

· 本周推荐 ·

全球大宗商品市场将步入“寒冬”

没有几种经济要素会比大宗商品价格更重要，因为当大宗商品价格上涨时，它会将财富和实力从消费者转移到生产者，而当价格下跌时，对于消费者而言，几乎像是经济学里的免费午餐。大宗商品价格关系重大，其转折点对于全球经济很重要。而眼前似乎就将迎来这样一个时刻。

多种大宗商品价格都在下跌，有时是快速下跌。彭博大宗商品指数近期降至5年最低水平。多数大宗商品供应不断增加以及全球经济（包括中国经济）日益放缓正在打压大宗商品价格。国际货币基金组织估计，全球大宗商品价格较今年年初下滑8.3%。在其最近公布的报告中，IMF称，石油价格每桶下跌20美元将增加消费者的实际收入、提振消费国的国内需求和经济增速，同时冲击产油国的出口和需求。据IMF预测，其效应将是令全球GDP扩大0.5%，如果经济信心因此改善，这一数字可能会升至1.2%左右。Fulcrum资产管理公司董事长加文·戴维斯(Gavyn Davies)认为，这些数字是合理的。

根据凯投宏观经济学家安德鲁·肯宁厄姆(Andrew Kenningham)的计算，同样的变动将把6400亿美元财富（占全球GDP近1%）从产油国转移到消费国。他表示：“我们的经验是，消费者一般会将意外收获的一半用于支出。那就是3200亿美元，约占全球GDP的0.5%。”

由于其他大宗商品价格会随着油价一起下跌，预计这种效应将放大，令全球经济增长受益，但在创造赢家的同时也会产生输家。2011年，当时市场预计大宗商品价格将长期处于高位，IMF预测，2014年巴西经济将增长逾4%，并且中期内将能够保持这一增速。如今，IMF预测，今年巴西经济将接近滞胀，中期增速将缓慢升至3%的水平。俄罗斯也是同样的命运，况且该国还要应对西方制裁的冲击。

然而，一些影响可能是复杂的。除了在不同国家之间出现资金再分配之外，同一国家中也会有赢家和输家。对于美国的驾车者而言，油价不断下跌的影响就像是减税，但这会冲击该国的页岩油行业。2011年，食品价格飙升对巴西农业是一种利好，但对于该国城市穷人而言却是一项沉重的负担。

汇率变动可能会令情况复杂化，因为多数大宗商品都是以美元计价。亚洲一些地区

的货币兑美元汇率正在下跌。因此，高盛大宗商品研究主管杰夫·居里(Jeff Currie)认为，印度消费者没有看到巨大的好处，因为以印度卢比计算油价没有快速下跌，而在印尼等国，因应燃料价格下跌，政府也削减了燃料补贴，因此，消费者也没有看到完全的好处。在计入汇率和税收变动后，居里表示，美国是唯一一个消费者可能会看到巨大好处的国家。

作为一个消费和进口大户，欧元区将受益于大宗商品价格下跌，但经济学家警告称，欧洲不能高兴过了头。大宗商品价格持续下跌可能会令欧元区陷入彻底的通缩，这可能会促使消费者推迟购买行为，因为人们预测未来价格会继续下跌。

这都是理论，但可能会破坏欧洲央行将中期通胀预期稳定在每年约2%的努力。巴克莱的托马斯·哈吉斯(Thomas Harjes)认为：“基于市场的通胀预期指标越来越显示，欧洲央行有丧失公信力的风险，市场可能认为其无法将通胀恢复到接近2%的目标水平，即便是在中期内。”

(中华粮网)

美国农业部仍有上调大豆产量的可能

美国ADM投资服务公司发布的报告称，ADM报告称，市场目前仍然关注下周一美国农业部将要出台的产量数据，因为去年以及前年，美国农业部11月份发布的大豆产量数据要比10月份预测值调高了一亿蒲式耳以上。

在过去29年里的18年里，美国农业部在11月份上调了大豆产量数据，这18年里平均上调的幅度为4600万蒲式耳。

10月份美国农业部预测美国2014/15年度大豆产量为39.27亿蒲式耳，高于9月份预测的39.13亿蒲式耳；大豆平均单产预期为47.1蒲式耳/英亩，高于9月份预测的46.6蒲式耳/英亩。

本周私人分析机构Informa经济公司发布的报告称，美国2014/15年度大豆产量为39.91亿蒲式耳，低于上月预测值，但是依然比美国农业部预测值高出6400万蒲式耳。

(中华粮网)

中储粮总公司部署做好2014年度秋粮收购工作

为切实落实好国家秋粮收购政策措施，发挥中储粮服务调控主力军作用，近日，中储粮总公司召开2014年度秋粮收购工作会议，对做好秋粮收购工作进行部署。

会议指出，在经济进入“新常态”、粮食需求低迷态势尚在延续、库存处于历史高位的背景下，做好今年秋粮收购工作，对稳定宏观经济大局、保障国家粮食安全很关键。中储粮系统要准确理解把握国家政策，按照从严治企要求，以最严格的管理、最严密的措施、最严肃的纪律全力完成好收购任务。

总公司要求各有关分(子)公司和直属企业充分发挥收储主力军作用，加强与省粮食局、农发行省分行协同配合，确保秋粮收购有序开展。严把库点委托和租赁关，按照有利于保护农民利益、有利于粮食安全储存、有利于监管、有利于销售原则选定库点，并对库点资信、资质及担保能力进行审查。严把入库质量关，收购过程中要严格现场化验管理，严格执行国家质价政策，对入库粮食进行清杂，保证入库质量，并对委托收储库点派驻库员现场监管收购，严格过程监管。严把资金关，及时结算农民售粮价款，

杜绝“打白条”，加大非现金结算力度，对租赁库点派员直接与售粮农民结算，加强资金管理，确保专款专用。严把安全关，今年秋粮收购不再新增露天“蓆茭囤”，一律采用总公司最近开发的具有防火功能的新型露天储粮垛，同时要增强防范意识，规范作业秩序，严格执行作业纪律，定期开展隐患排查治理。

此外，面对库存达到历史新高位的情况，今年6月份以来，总公司全力落实国务院常务会议部署，加大销售腾仓力度，高效执行国家下达的移库任务，销售、移库腾仓与修仓建仓并举，缓解了主产区秋粮收购仓容紧张矛盾。接下来，公司系统将继续组织做好政策性粮食竞价销售和出库工作，同时通过加强与地方铁路等单位的沟通协调，加快临储玉米跨省移库进度，尽最大努力为农民卖粮腾出仓容。

(中华粮网)

· 价格信息 ·

国内稻米现货价格

单位：元/吨

地区	等级	价格类型	涨跌	2014-11-5	2014-11-4	2014-11-3	2014-10-31	2014-10-30
早籼稻收购及出库价			01/					
湖南长沙	中 等	收购价	-	2,700	2,700	2,700	2,700	2,700
江西九江	中 等	收购价	-	2,700	2,700	2,700	2,700	2,700
中晚籼稻收购及出库价			02/					
湖南长沙	中 等	出库价	-	2,760	2,760	2,760	2,760	2,760
江西九江	中 等	出库价	-	2,760	2,760	2,720	2,720	2,720
粳稻收购及出库价			03/					
龙江佳木斯	中 等	出库价	-	3,100	3,100	3,040	3,040	3,040
龙江哈尔滨	中 等	出库价	-	3,160	3,160	3,160	3,160	3,160
江苏南京	中 等	出库价	-	3,020	3,020	3,020	3,020	3,020
江苏苏州	中 等	出库价	-	3,000	3,000	3,000	3,000	3,000
安徽合肥	中 等	出库价	-	3,000	3,000	3,000	3,000	3,000
安徽巢湖	中 等	出库价	-	3,000	3,000	3,000	3,000	3,000
吉林长春	中 等	出库价	-	3,140	3,140	3,140	3,140	3,140
辽宁盘锦	中 等	出库价	-	3,200	3,200	3,200	3,200	3,200
早籼米批发及出厂价			04/					
江西九江	中 等	出厂价	-	3,700	3,700	3,700	3,700	3,700
湖南长沙	中 等	出厂价	-	3,740	3,740	3,740	3,740	3,740
晚籼米批发及出厂价			05/					
湖南长沙	标 一	出厂价	-	3,980	3,980	3,980	3,980	3,980
江西九江	标 一	出厂价	-	3,920	3,920	3,920	3,920	3,920
粳米批发及出厂价			06/					
龙江佳木斯	普通粳米	出厂价	-	4,180	4,180	4,180	4,180	4,180
龙江哈尔滨	普通粳米	出厂价	-	4,460	4,460	4,460	4,460	4,460
吉林长春	普通粳米	出厂价	-	4,400	4,400	4,400	4,400	4,400

江苏南京	普通粳米	出厂价	-	4,060	4,060	4,060	4,060	4,060
江苏扬州	优质粳米	出厂价	-	4,160	4,160	4,160	4,160	4,160
江苏苏州	普通粳米	出厂价	-	4,040	4,040	4,040	4,040	4,040
安徽合肥	普通粳米	出厂价	-	3,980	3,980	3,980	3,980	3,980
北京	普通粳米	批发价	-	4,780	4,780	4,780	4,780	4,780
上海	优质江苏	批发价	-	4,560	4,560	4,560	4,560	4,560
进口大米报价			07/					
泰国	5%破碎率	FOB	-	424	424	424	424	424
越南	5%破碎率	FOB	-	435	435	435	435	435
巴基斯坦	5%破碎率	FOB	-	395	395	395	395	395
美国美湾	4-5%破碎	FOB	-	545	545	545	545	545

国内小麦现货价格

单位:元/吨

地区	价格形式	涨跌	2014-11-5	2014-11-4	2014-11-3	2014-10-31	2014-10-30
普通小麦价格	单位:元/吨						
北京地区	进厂价格	-	2,650	2,650	2,650	2,650	2,650
河北石家庄	出库价格	-	2,540	2,540	2,540	2,540	2,540
河北衡水	出库价格	-	2,520	2,520	2,520	2,520	2,520
河北邯郸	出库价格	-	2,520	2,520	2,520	2,520	2,520
山西太原	出库价格	-	2,520	2,520	2,520	2,520	2,520
山西运城	出库价格	-	2,520	2,520	2,520	2,520	2,520
山东德州	出库价格	-	2,520	2,520	2,520	2,520	2,520
山东济南	出库价格	-	2,500	2,500	2,500	2,500	2,500
山东潍坊	出库价格	-	2,500	2,500	2,500	2,500	2,500
山东菏泽	出库价格	-	2,480	2,480	2,480	2,480	2,480
河南安阳	出库价格	-	2,480	2,480	2,480	2,480	2,480
河南郑州	出库价格	-	2,460	2,460	2,460	2,460	2,460
河南漯河	出库价格	-	2,440	2,440	2,440	2,440	2,440
普通小麦进厂价格	单位:元/吨						
河北石家庄	进厂价格	-	2,610	2,610	2,610	2,610	2,610
河北衡水	进厂价格	10	2,600	2,590	2,590	2,590	2,590
河北邯郸	进厂价格	10	2,600	2,590	2,590	2,590	2,590
山东德州	进厂价格	-	2,590	2,590	2,590	2,590	2,590
山东济南	进厂价格	-	2,580	2,580	2,580	2,580	2,580
山东菏泽	进厂价格	-	2,560	2,560	2,560	2,560	2,560
河南新乡	进厂价格	-	2,590	2,590	2,590	2,590	2,590
河南郑州	进厂价格	-	2,570	2,570	2,570	2,570	2,570
河南周口	进厂价格	-	2,550	2,550	2,550	2,550	2,550
江苏徐州	进厂价格	-	2,540	2,540	2,540	2,540	2,540
安徽宿州	进厂价格	-	2,520	2,520	2,520	2,520	2,520
藁优2018优质小麦	单位:元/吨						
天津地区	进厂价格	-	2,870	2,870	2,870	2,870	2,870
河北石家庄	进厂价格	-	2,850	2,850	2,850	2,850	2,850
河北衡水	进厂价格	-	2,820	2,820	2,820	2,820	2,820
河南新乡	进厂价格	-	2,780	2,780	2,780	2,780	2,780
山东菏泽	进厂价格	-	2,800	2,800	2,800	2,800	2,800
郑麦366优质小麦	单位:元/吨						
天津地区	进厂价格	-	2,860	2,860	2,860	2,860	2,860
山东菏泽	进厂价格	-	2,800	2,800	2,800	2,800	2,800

河南郑州	进厂价格	-	2,800	2,800	2,800	2,800	2,800
河南新乡	进厂价格	-	2,780	2,780	2,780	2,780	2,780
河南濮阳	进厂价格	-	2,780	2,780	2,780	2,780	2,780
河南安阳	进厂价格	-	2,780	2,780	2,780	2,780	2,780
济南17优质小麦	单位:元/吨						
北京地区	进厂价格	-	2,860	2,860	2,860	2,860	2,860

国内玉米现货价格

单位:元/吨

省份及地区	价格类型	涨跌	2014-11-5	2014-11-4	2014-11-3	2014-10-31	2014-10-30
2013年产玉米出库价格							
黑龙江佳木斯	出库价格	-	2,100	2,100	2,100	2,100	2,100
黑龙江哈尔滨	出库价格	-	2,180	2,180	2,180	2,180	2,180
黑齐齐哈尔	出库价格	-	2,120	2,120	2,120	2,120	2,120
吉林长春	出库价格	-	2,240	2,240	2,240	2,240	2,240
吉林松原	出库价格	-	2,240	2,240	2,240	2,240	2,240
吉林白城	出库价格	-	2,240	2,240	2,240	2,240	2,240
吉林吉林	出库价格	-	2,240	2,240	2,240	2,240	2,240
吉林四平	出库价格	-	2,260	2,260	2,260	2,260	2,260
内蒙通辽	出库价格	-	2,260	2,260	2,260	2,260	2,260
内蒙古赤峰	出库价格	-	2,280	2,280	2,280	2,280	2,280
辽宁铁岭	出库价格	-	2,280	2,280	2,280	2,280	2,280
辽宁沈阳	出库价格	-	2,280	2,280	2,280	2,280	2,280
辽宁鞍山	出库价格	-	2,280	2,280	2,280	2,280	2,280
辽宁大连	平仓价格	-	2,350	2,350	2,350	2,350	2,350
辽宁锦州	平仓价格	10	2,370	2,360	2,360	2,360	2,360
辽宁营口	平仓价格	-	2,370	2,370	2,370	2,370	2,370
河北秦皇岛	平仓价格	-	2,310	2,310	2,310	2,310	2,310
国标三等玉米进厂价格							
黑龙江绥化	进厂价格	-	1,940	1,940	1,940	1,940	1,940
吉林长春	进厂价格	-10	2,090	2,100	2,100	2,100	2,100
吉林松原	进厂价格	-	2,080	2,080	2,080	2,060	2,040
吉林四平	进厂价格	-	2,140	2,140	2,140	2,140	2,140
内蒙通辽	进厂价格	-	2,200	2,200	2,200	2,200	2,200
辽宁铁岭	进厂价格	-	2,200	2,200	2,200	2,200	2,200
辽宁沈阳	进厂价格	-	2,200	2,200	2,200	2,200	2,200
河北秦皇岛	进厂价格	-	2,160	2,160	2,160	2,180	2,180
河北石家庄	进厂价格	-	2,260	2,260	2,260	2,280	2,280
河北邯郸	进厂价格	-10	2,270	2,280	2,280	2,280	2,280
山西忻州	进厂价格	-	2,260	2,260	2,260	2,260	2,260
山西运城	进厂价格	-	2,260	2,260	2,260	2,260	2,260
山东青岛	进厂价格	-	2,280	2,280	2,280	2,280	2,280
山东潍坊	进厂价格	-	2,300	2,300	2,300	2,300	2,300
山东德州	进厂价格	-	2,240	2,240	2,240	2,250	2,250
山东济南	进厂价格	-	2,270	2,270	2,270	2,270	2,270
山东济宁	进厂价格	-	2,270	2,270	2,270	2,270	2,270
山东菏泽	进厂价格	-	2,260	2,260	2,260	2,260	2,260
山东枣庄	进厂价格	-	2,350	2,350	2,350	2,350	2,350
河南安阳	进厂价格	-	2,210	2,210	2,210	2,210	2,210
河南郑州	进厂价格	-	2,220	2,220	2,220	2,220	2,220
河南商丘	进厂价格	-	2,200	2,200	2,200	2,200	2,200

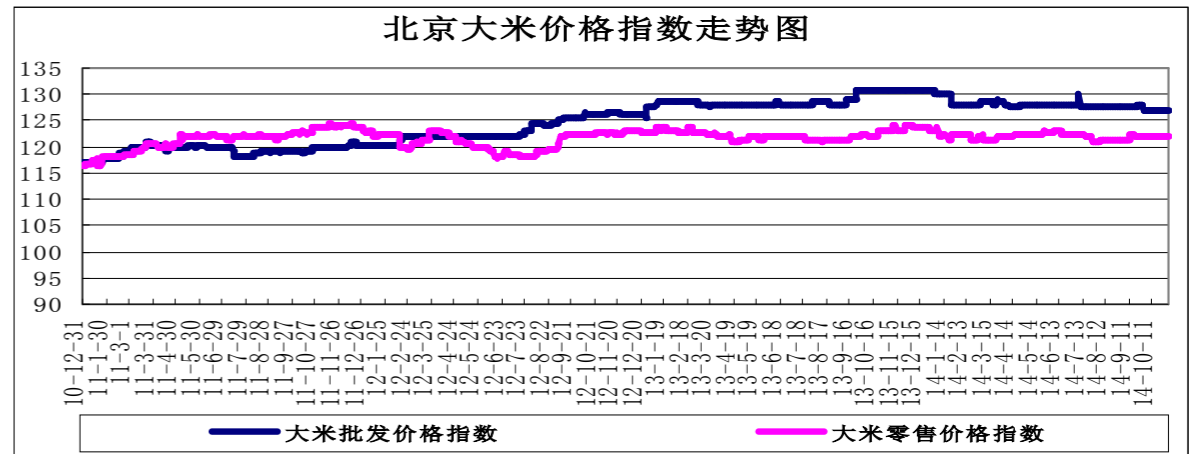
河南周口	进厂价格	-	2,200	2,200	2,200	2,200	2,200
河南驻马店	进厂价格	-	2,200	2,200	2,200	2,200	2,200
江苏徐州	进厂价格	-	2,360	2,360	2,360	2,360	2,360
江苏连云港	进厂价格	-	2,360	2,360	2,360	2,360	2,360
安徽蚌埠	进厂价格	-	2,270	2,270	2,270	2,270	2,270
陕西渭南	进厂价格	-	2,240	2,240	2,240	2,240	2,240
陕西汉中	进厂价格	-	2,240	2,240	2,240	2,240	2,240

国内豆油现货价格

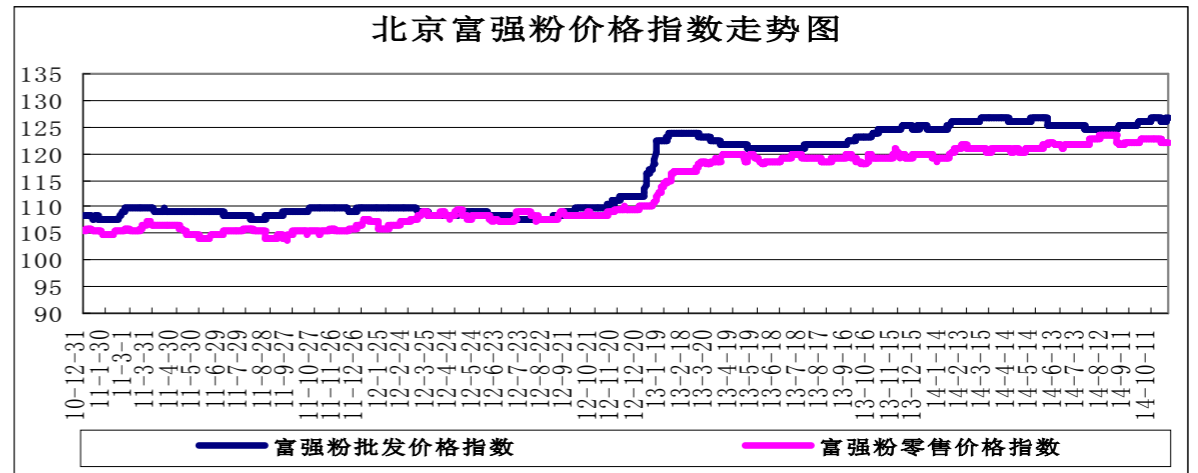
单位：元/吨

省份及地区	价格类型	涨跌	2014-11-5	2014-11-4	2014-11-3	2014-10-31
进口豆油		01/				
天津天津港	交货价格	-	5,800	5,800	5,900	5,850
山东青岛港	交货价格	-	5,850	5,850	5,950	5,900
江苏张家港	交货价格	-	5,800	5,800	5,900	5,850
上海上海港	交货价格	-	5,800	5,800	5,900	5,850
浙江宁波港	交货价格	-	5,850	5,850	5,950	5,900
广东黄埔港	交货价格	-	5,800	5,800	5,900	5,850
国标四级豆油		02/				
黑龙江佳木斯	出厂价格	-	6,350	6,350	6,350	6,300
黑龙江齐齐哈尔	出厂价格	-	6,350	6,350	6,350	6,300
黑龙江哈尔滨	出厂价格	-	6,350	6,350	6,350	6,300
吉林长春	出厂价格	-	6,330	6,330	6,330	6,280
辽宁大连	出厂价格	-	6,040	6,040	6,040	6,020
河北秦皇岛	出厂价格	-50	6,000	6,050	6,100	6,050
天津地区	出厂价格	-50	5,900	5,950	6,050	6,000
河北霸州	出厂价格	-50	5,900	5,950	6,050	6,000
山东博兴	出厂价格	-20	5,920	5,940	6,040	6,000
山东日照	出厂价格	-20	5,880	5,900	6,000	5,960
河南周口	出厂价格	-20	6,130	6,150	6,200	6,200
江苏张家港	出厂价格	-10	5,940	5,950	6,020	6,000
浙江宁波	出厂价格	-40	6,060	6,100	6,150	6,100
广东东莞	出厂价格	-	5,800	5,800	5,880	5,820
广东湛江	出厂价格	-30	5,750	5,780	5,850	5,800
广西防城	出厂价格	-50	5,650	5,700	5,800	5,750
陕西西安	出厂价格	-	6,200	6,200	6,250	6,200
散装一级豆油		03/				
黑龙江哈尔滨	出厂价格	-	6,450	6,450	6,450	6,400
吉林长春	出厂价格	-	6,430	6,430	6,430	6,380
辽宁大连	出厂价格	-	6,140	6,140	6,140	6,120
河北秦皇岛	出厂价格	-50	6,100	6,150	6,180	6,150
天津地区	出厂价格	-50	6,000	6,050	6,150	6,100
河北霸州	出厂价格	-50	6,000	6,050	6,150	6,100
山东博兴	出厂价格	-20	6,020	6,040	6,140	6,100
山东日照	出厂价格	-20	5,980	6,000	6,100	6,060
河南周口	出厂价格	-20	6,230	6,250	6,300	6,250
江苏张家港	出厂价格	-40	6,040	6,080	6,150	6,100
浙江宁波	出厂价格	-40	6,160	6,200	6,250	6,200
广东湛江	出厂价格	-30	5,850	5,880	5,950	5,900
广西防城	出厂价格	-50	5,750	5,800	5,900	5,850

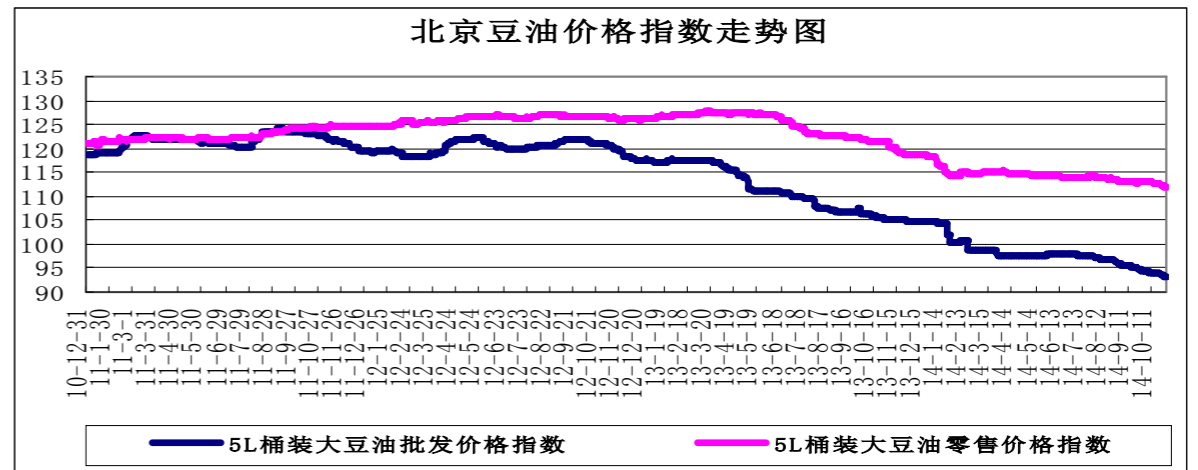
北京市场粮油价格指数图（截至2014年10月31日）



（注：指数以2010年1月4日为100计算）



（注：指数以2010年1月4日为100计算）



（注：指数以2010年1月4日为100计算）