

www.bjgrain.cn

北京国家粮食交易中心

信息部: 63569770  
交易部: 63564598  
财务部: 63565040  
工程部: 63565375

地址: 北京市西城区广安门南街60号荣宁园5号楼  
邮编: 100054  
传真: 63569003



北京国家粮食交易中心



www.bjgrain.cn

www.bjgrain.cn



www.bjgrain.cn

北京国家粮食交易中心



China and Foreign Countries  
Grain and Oil Information

中外粮  
油信息



北京市粮食局信息中心  
北京国家粮食交易中心

奉献绿色鲜品 关爱生命健康



北大荒米鲜天下

黑龙江省北大荒米业有限公司是按照推进农业产业化经营战略组建的国有控股企业，为黑龙江北大荒农业股份有限公司（股票代码：600598）全资子公司。公司注册资本5.1亿元人民币，拥有国际领先的制米生产线60余条，集聚300多万吨稻谷产业加工规模，延伸了“大米、米糠、稻壳”产业链条，公司生产的“北大荒”系列大米成为绿色食品、有机食品、中国名牌产品，“北大荒”商标也成为中国驰名商标。

公司充分依托基地、规模、品牌三大优势，通过实施“产业化经营、专业化发展、集团化运作、国际化牵动”战略，建立了全国性的营销网络及顺畅安全、均衡供货的物流通道，产品远销到世界40多个国家和地区。目前，公司产品市场占有率、出口量、品牌知名度均居行业前列，成为国内最具有规模的专业稻米加工制造商。

公司地址：黑龙江省哈尔滨市南岗区长江路207号

全国销售电话：400 0086 999

网址：<http://www.china-bdh.com>

北京北大荒米业有限公司

电话：010-61726144

北大荒®  
BEIDAHUANG

中国驰名商标



黑龙江省北大荒米业有限公司

HEILONGJIANG BEIDAHUANG RICE INDUSTRY CO.,LTD.



古船

古船相伴 健康永远

中国名牌产品  
中国驰名商标



北京古船食品有限公司

北京市西城区广安门内大街316号

邮编 Zip: 100053

电话 Tel: 010-88215656

<http://www.guchuan.com.cn>



为健康的每一天



北京市粮油市场零售价格表

2014年11月19日

单位：元/斤、元/5升

品种	零售价格			
	最高价	最低价	平均价格	比上期%
标一粳米	3.98	1.90	2.68	0.00%
富强粉	2.53	1.50	2.05	0.00%
5升装大豆色拉油	62.00	40.41	51.76	-0.14%
5升装调和油	85.00	62.72	67.83	0.22%
5升装花生油	149.90	117.50	132.39	-0.03%

北京粮油市场批发价格表

2014年11月19日

单位：元/斤、元/5升

批发市场	标一粳米	富强粉	20升装豆油	5升装豆油	5升装调和油	5升装花生油
北京大洋路农副产品批发市场	2.34	1.72	140.00	41.29	58.00	120.00
盛华宏林粮油批发市场	2.48	1.67	123.00	36.56	54.00	118.90
东苇路坤江综合市场	2.45	1.69	-	45.00	60.50	125.00
锦绣大地玉泉路粮油批发市场	2.34	1.67	123.00	35.39	51.00	119.30
农产品中央粮油批发市场	2.42	1.69	-	41.68	57.40	115.54
新发地农产品批发市场	2.39	1.65	133.00	37.75	56.00	127.22
怀柔下元农副产品批发市场	2.62	1.68	130.00	46.00	63.10	120.82
南华批发市场	2.64	1.68	130.00	45.89	63.50	120.88
双峪农副产品批发市场	2.60	1.80	-	42.14	-	-
密云华远市场	2.46	1.70	-	43.00	60.00	125.00
平谷批发市场	2.30	1.62	-	39.80	60.00	121.50
顺义石门农副产品批发市场	2.39	1.70	146.00	45.00	62.90	133.70
八里桥粮食批发市场	2.28	1.70	121.00	36.22	53.20	120.10
城北回龙观商品交易市场	2.40	1.68	130.00	36.20	53.00	132.50
昌平水屯农副产品批发市场	2.46	1.68	128.00	37.83	53.40	132.50
日上批发市场	2.41	1.70	-	41.80	60.00	126.68
全市本期平均价	2.44	1.69	130.40	40.72	57.73	123.98
上期平均价	2.44	1.70	130.60	40.90	57.87	124.00
比上期%	0.00%	-0.59%	-0.15%	-0.44%	-0.24%	-0.02%

主要电商粮油价格监测周报表

2014年11月19日

单位：元/斤、元/5升

	福临门 东北优质大米		香满园美味 富强小麦粉		金龙鱼 精炼一级大豆油		金龙鱼 二代食用调和油		鲁花 花生油	
	上期价	本期价	上期价	本期价	上期价	本期价	上期价	本期价	上期价	本期价
中粮我买网	3.59	3.59	2.38	2.49	49.90	49.90	61.90	67.90	139.90	139.90
苏宁易购	2.99	3.96					68.00	68.00	136.00	
亚马逊										
国美在线										
1号店	3.34	3.34			46.90	45.90			139.90	139.90
易迅网										
京东商城	3.59	3.59	2.39	2.39	44.90	44.00			139.90	139.90
电商平均价	3.38	3.62	2.39	2.44	47.23	46.60	64.95	67.95	138.93	139.90
较上期	7.10%		2.09%		-1.33%		4.62%		0.70%	

# 中外粮油信息

## 目 录

### •本市专稿•

临储政策逐渐明朗，玉米价格以稳为主 ..... 1

市场供求宽松，小麦旺季不旺 ..... 3

黑龙江省粮食丰收，稻米市场整体稳定 ..... 5

USDA 利空出台，油脂市场弱势难改 ..... 7

### •北京市场•

北京市成品粮油市场信息周报 ..... 9

北京地区：供应旺季 花生米价格不降反升 ..... 11

### •经济新闻•

我国将推进石油、天然气、电力等领域价格改革 ..... 11

### •宏观经济•

资金撤离商品市场 下跌走势难以结束 ..... 12

### •本周推荐•

FAO：全球谷物库存量或创 15 年来最高 ..... 15

全国粮食科技创新大会在北京召开 ..... 17

### •价格信息•

国内稻米现货价格 ..... 18

国内小麦现货价格 ..... 19

国内玉米现货价格 ..... 20

国内豆油现货价格 ..... 21

北京市场粮油价格指数图(截至 2014 年 11 月 14 日) ..... 22

周 刊  
2014 年第 43 期  
11 月 19 日出版  
准印证号码：  
(Z) 2665-981672

## · 本市专稿 ·

## 临储政策逐渐明朗，玉米价格以稳为主

——十一月中上旬玉米市场分析报告

## 简要回顾：

11月份以来，国家收储政策作用与整个玉米市场，玉米市场价格震荡趋稳，目前东北地区除黑龙江玉米价格较低外，其他地区农户售粮折干粮价格仍高于上年临储收购价格。华北产区玉米价格率先触底反弹，东北产区玉米则因尚未上冻无法批量脱粒上市以及传闻临储玉米收购价格可望维持上年水平托底，跌势逐步放缓。而南北港口玉米价格则涨跌互现。据统计，截至11月10日，河北、黑龙江等10个玉米主产区各类粮食企业累计收购新产玉米1118万吨，比上年同期增加576万吨。

## 一、玉米全国平均价格

截止到11月17日，玉米全国平均价格为2430元/吨，与月初相比持平。

东北地区玉米价格：

长春地区玉米入厂价格为2240元/吨，较月初的2260元/吨，下跌20元，跌幅为0.88%；哈尔滨地区玉米入厂价格2180元/吨，较月初的2230元/吨，下跌80元，跌幅为3.59%；沈阳地区玉米入厂价格为2300元/吨，与月初相比持平。

华北地区玉米价格：

石家庄饲料厂家玉米进厂价格为2320元/吨，与月初相比持平；青岛玉米饲料厂家收购价格为2320元/吨，较月初的2300元/吨，上涨20元，涨幅为0.87%；郑州玉米进厂价格为2350元/吨，与月初相比持平。

港口地区玉米价格

大连港口地区玉米价格为2360元/吨，较月初的2260元/吨，上涨100元，跌幅为4.42%；蛇口港玉米报价为2490元/吨，较月初周2460元/吨，上涨30元，涨幅为1.22%。

北京地区玉米价格：

北京地区饲料厂家玉米散收价格2380元/吨，近期一直处于下跌通道，粮源仍属于河北南部、涿州、霸州等地玉米为主。自然干2280元/吨，加运费80元，到厂成本2360元/吨左右。饲料需求受季节影响目前处于淡季。

(以上价格均为国产二等玉米价格)

## 深加工企业收购价格

企业名称	11月3日	11月17日	涨/跌幅
长春大成	2100	2090	-0.48%
松原赛力事达	2080	2040	-1.92%
公主岭黄龙	2100	2090	-0.48%
榆树中粮	2050	2020	-1.46%
公主岭中粮生化	2100	2090	-0.48%
黑龙江华润	1940	1920	-1.03%
黑龙江青冈龙凤	1930	1930	-
山东西王淀粉	2340	2340	-

河北宁晋建民	2150	2190	1.86%
--------	------	------	-------

本周国内酒精市场价格整体暂稳，局部地区报价小幅下行。下游需求较低迷，因新粮上市及开工率回升，市场看空氛围浓厚，近期走货清淡，企业出货意愿较强，成交价格偏低实际可议。本周中国酒精企业平均开工率在58%水平，周比暂稳；进入11月，国内酒精市场呈现稳中偏弱走势，玉米价格维持偏低水平，酒精价格难以得到有力支撑。未来随着市场供应量的增加。下游采购需求疲软，价格进一步下跌的可能性较大。

## 二、国内外期货市场

大连商品交易所：

本周市场传出玉米临储征求意见稿，其中临储价格维持去年水平，基本符合市场预期，但目前东北库存较重，远期供应压力仍在。不过，在临储期间，农户交储意愿较强，期间市场供应量较低，对1月价格形成较强支撑。

截止到11月17日，大连商品交易所玉米期货指数2409元/吨，较月初的2380元/吨，上涨29元，涨幅为1.22%。

CBOT 玉米期货交易所：

近期基金空头平仓所推动的CBOT玉米价格上涨行情也反映出美国收获推迟的影响。由于今年春季播种开始时间较晚，而夏季天气低温多雨，作物生长进度放慢，再加上秋季美国中西部出现降雨，导致美国玉米和大豆收获进度长期落后于历史平均进度。但是在经过这轮价格上涨之后，随着玉米收获进度的快速推进，增产压力可能会使CBOT玉米价格继续回落。

截止到11月17日，CBOT玉米期指389.2美分/蒲式耳，较月初的384.8美分/蒲式耳，上涨4.4美分/蒲式耳，涨幅为1.14%。

## 三、热点关注

## 1、猪价涨势被压制 下调地区增多

全国生猪均价13.44元/公斤，较昨日跌0.07元/公斤，全国瘦肉型生猪均价13.81元/公斤，较昨日跌0.04元/公斤。

生猪价格震荡下调，下调地区增多，山东、江苏、湖北、江西等局部地区猪价下调0.05-0.1元/斤，河南、辽宁、黑龙江等局部地区猪价上涨0.05-0.1元/斤。近两日上涨势头有所被压制，震荡下调或稳定居多，上涨与下调并行，短期内震荡调整或成主调。北方地区猪价下调，养殖户出栏增多，这或将加大下调力度，对猪价不利，南方猪价上涨地区养殖户惜售较多，或对猪价利好。短期内猪价震荡上扬为主，建议超重猪养殖户适当出栏。短期内猪价震荡稳定，上涨与下调地区并存。

## 2、玉米收储意见稿出炉 收储价格与去年持平

发改委已向市场发放了玉米收储征求意见稿。根据意见稿，今年收储将于11月20日开始执行，收储价格与去年持平。在征求意见稿中，并未明确玉米收储的水分折扣。

根据大智慧通讯社消息，临储玉米收购政策从11月20日开始执行，至2015年4月30日结束。收储价格维持去年水平，即（三等）内蒙和辽宁2260元/吨，吉林2240元/吨，黑龙江2220元/吨。收购主体以中储粮为主（通过直属库和委托库点收购），中粮集团收储限定在1200万吨以内，中纺集团限定收储量在200万吨以内，三大主体分贷分还。利息和费用方面，临储玉米的收购费用维持在50元/吨，新建露天仓储设施的收购费用减少至70元/吨。

上周国家临储玉米拍卖停牌，截至目前本周的竞价交易公告仍未发出。

截至11月5日，2014年国家临储玉米拍卖共经历24批次，累计玉米投放10810.54万

吨，实际成交2964.95万吨，总成交率27.4%。其中，东北地区实际成交2468.47万吨，跨省移库实际成交126.03万吨，进口玉米实际成交370.45万吨。

近段时间以来，随着新季玉米的陆续上市，临储拍卖玉米较市场粮源已没有优势，用粮企业对临储拍卖的依存度降低。近三周的成交率分别为0.51%、3.81%、0.05%，基本处于较低的水平。有市场人士预测，鉴于当前玉米市场压力较大的现状，国家临储玉米拍卖投放或有暂停一段时间的可能。

**四、结论**

预计短期内玉米市场价格仍将在震荡趋稳。

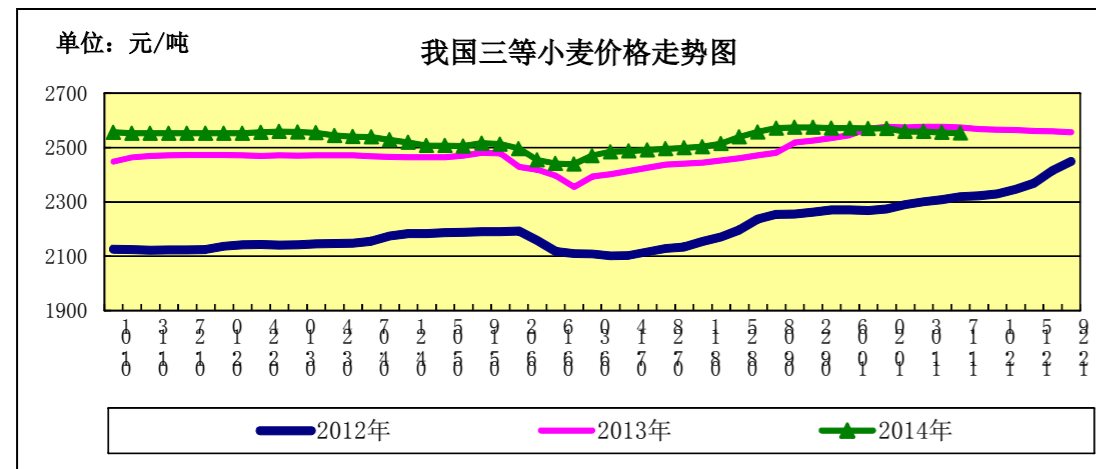
(北京市粮食局信息中心 王婷婷)

**市场供求宽松，小麦旺季不旺**

——十一月第二周小麦市场分析报告

**简要回顾：**小麦市场供求宽松，价格稳定，面粉价格相对疲软，副产品止涨趋跌，临储小麦交易清淡，期货市场外涨内跌。

**一、小麦行情汇总**



	11月3日	11月10日	11月17日	较上周
全国小麦价格	2559	2555	2553	-0.08%
小麦价格指数	126.75	126.55	126.45	-0.08%

(小麦价格指数以2010年初的2019元/吨为基期指数)

**【普优麦价差190-250元/吨】**

本周，国家保障持续供应，加工企业经营理智，采购谨慎，小麦玉米比价恢复常态，饲用消费明显缩减，在供求相对宽松的格局影响下，普麦价格稳中有降，优麦价格坚挺，普优麦价差为190-250元/吨。

截至11月17日，河北石家庄地区新麦入厂价2600元/吨，较上周的2610元/吨下降0.38%；山东德州地区新麦入厂价2590元/吨，与上周持平；河南新乡地区新麦入厂

价2590元/吨，与上周持平。

截至11月17日，河北石家庄地区新产藁优2018优质小麦入厂价为2850元/吨，河南新乡地区新产郑麦366入厂价为2780元/吨，山东潍坊地区新产济南17三等入厂价为2820元/吨，北京地区新产济南17三等入厂价为2860元/吨，均与上周持平。

**二、面粉及副产品市场行情**

本周，天气逐渐转凉，但面粉市场消费水平并未明显提振，面粉加工企业开机率仍然不高，随销随产，避免积压库存。另外，由于气温下降，水产养殖业的麸皮需求量锐减，与此同时受开机率偏低麸皮供应偏紧，在供需同步缩减的情况下，麸皮价格稳中略降。

面粉及副产品价格对比表

单位：元/吨

		11月3日	11月10日	11月17日	较上周
面粉	河北石家庄	3200	3200	3200	0.00%
	山东济南	3150	3150	3150	0.00%
	河南郑州	3100	3130	3130	0.00%
次粉	河北石家庄	2100	2160	2150	-0.46%
	山东济南	2150	2150	2150	0.00%
	河南郑州	2140	2140	2140	0.00%
麸皮	河北石家庄	1900	1880	1880	0.00%
	山东济南	1920	1910	1900	-0.52%
	河南郑州	1940	1940	1930	-0.52%

**三、临储小麦交易汇总**

11月4日，临储小麦交易会计划量166.53万吨，较上周的171.28万吨减少2.77%；成交量15.51万吨，较上周的14.77万吨增加5.01%；成交率9.31%，较上周的8.62%增加0.69个百分点。其中河南小麦成交均价2406元/吨，较上周的2391元/吨上涨0.63%。

**四、小麦期货市场外涨内稳：**

**美国芝加哥期货交易所：**本周，美麦期指明显上涨。截至11月17日，美麦期指556美分/蒲式耳，较上周的525.4美分/蒲式耳上涨5.82%。

近日美国、澳大利亚天气异常，黑海地区政治局势有升级趋势，俄罗斯和乌克兰两国的小麦出口令人担忧，上述因素都对美麦期指形成支撑。美国农业部下调了2014年美国春小麦产量，并将2014/15年度美国小麦期末库存调低了27万吨，2014/15年度的世界小麦产量调低了126万吨。

**中国郑州商品交易所：**本周，国内小麦期货价格持续低迷，截至11月17日，郑麦期指2596元/吨，较上周的2598元/吨下跌0.08%，持仓量减少2000手。

**五、本市富强粉价格批跌零稳**

本周，本市面粉交易正常，批发价格稳中略跌，零售价格稳定。

北京市富强粉市场价格对比表

单位：元/吨

	11月3日	11月10日	11月17日	较上周
全市批发价	3400	3400	3380	-0.59%

全市零售价	4100	4100	4100	0.00%
古船出厂价	3320	3320	3320	0.00%
益海出厂价	3240	3240	3240	0.00%
今麦郎出厂价	3180	3180	3180	0.00%
五得利批发价	3400	3400	3360	-1.18%

#### 六、小麦播种基本结束，预计较上年下降0.7%

据农业部农情调度，截至10月末全国已播冬小麦2.7亿亩，完成计划的78.5%，进度同比相当。相关机构预计2015年中国小麦播种面积为2.44亿公顷，较2014年下降0.7%。

#### 七、后期预测

综上所述，预计短期内小麦市场供求宽松格局不会改变，价格将较平稳运行。

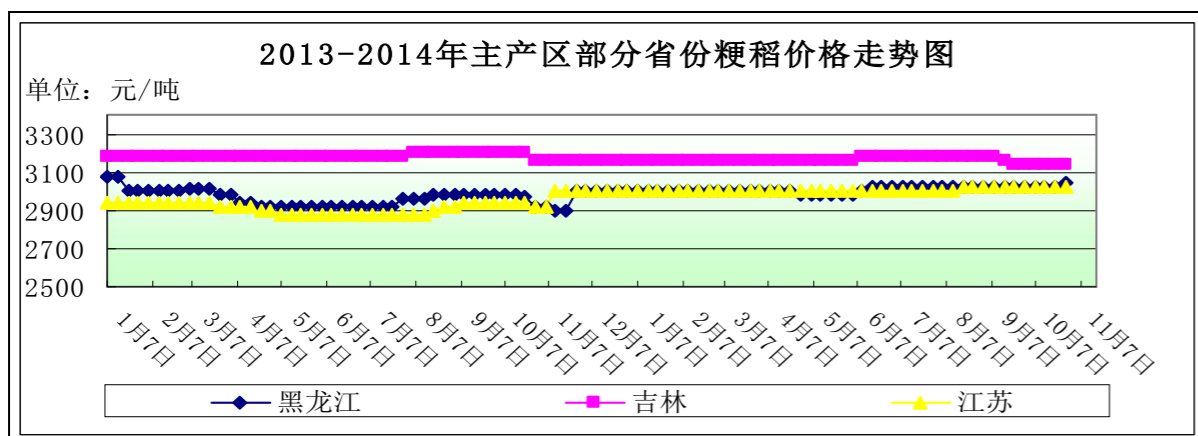
(北京市粮食局信息中心 魏婷)

### 黑龙江省粮食丰收 稻米市场整体稳定

——十一月中旬稻米市场分析报告

**简要回顾：**本周，吉林省启动2014年中晚稻最低收购价执行预案，国内稻米市场整体比较稳定，南方粳稻价格略有上涨。

#### 一、国内粳稻市场行情



单位：元/吨	11月6日	11月17日	较上周
黑龙江	3100	3100	0%
吉林	3140	3140	0%
江苏	3020	3080	1.99%

**东北地区：**本周，受农户保管条件限制，以及还贷变现需求，东北地区农户售粮积极性较高。

目前吉林省新产中晚稻市场价格已下跌到国家公布的最低收购价格，符合最低收购价执行预案启动条件。为认真落实国家强农惠农富农政策，切实保护种粮农民利益，经国家粮食局批准，从11月10日起在吉林省启动2014年中晚稻最低收购价执行预案。

至此，除辽宁和广西外，其余执行中晚稻最低收购价预案9个省区已全部启动预案。

截止到11月17日，黑龙江省佳木斯地区中等粳稻出库价为3100元/吨，哈尔滨地区中等粳稻出库价为3160元/吨，吉林长春地区中等粳稻出库价为3140元/吨，辽宁盘锦地区中等粳稻出库价为3200元/吨，均较上周持平。

**南方地区：**本周，苏皖粳稻收割进入尾声，江苏省由于前期低温阴雨天气影响，单产可能同比略有下降。

截止到11月17日，江苏南京地区中等粳稻出库价为3080元/吨，较上周上涨60元/吨，涨幅为1.99%；苏州地区中等粳稻出库价为3080元/吨，较上周上涨80元/吨，涨幅为2.67%；安徽合肥地区中等粳稻出库价为3060元/吨，较上周上涨80元/吨，涨幅为2%。

#### 二、国内籼稻市场行情

国家粮食局信息显示，截至11月10日，湖北、安徽等13个中晚籼稻主产区各类粮食企业累计收购新产中晚籼稻1330万吨，比上年同期减少267万吨；黑龙江、吉林等7个粳稻主产区各类粮食企业累计收购新产粳稻927万吨，比上年同期增加554万吨。

#### 主产区籼稻价格行情表

单位：元/吨

单位：元/吨	品种	11月6日	11月17日	较上周
安徽	早籼稻	2700	2700	0%
	中晚籼稻	2750	2750	0%
江西	早籼稻	2700	2700	0%
	中晚籼稻	2730	2730	0%

#### 三、国内粳米市场行情

#### 产销区粳米价格行情表

单位：元/吨

地点	价格类型	11月6日	11月17日	较上周
黑龙江	出厂价	4180	4180	0%
吉林	出厂价	4400	4400	0%
安徽	出厂价	3980	3980	0%
江苏	出厂价	4060	4060	0%
北京	批发价	4880	4880	0%
	零售价	5360	5360	0%

#### 1、产区粳米生产情况

本周，国内粳米价格基本保持平稳。

截止到11月17日，黑龙江省佳木斯地区普通粳米出厂价为4180元/吨，哈尔滨地区普通粳米出厂价为4460元/吨，吉林长春地区普通粳米出厂价为4400元/吨，江苏南京地区普通粳米出厂价为4060元/吨，安徽合肥地区普通粳米出厂价为3980元/吨，均较上周持平。

#### 2、北京市场大米销售情况

本周，北京市大米批发、零售价格保持平稳。

截止到11月17日，锦绣大地玉泉路粮油批发市场大米批发平均价为4680元/吨，盛华宏林粮油批发市场大米批发平均价为4960元/吨，城北回龙观商品交易市场大米批发平均价为4800元/吨，均较上周持平。

## 四、近期国家临储交易情况

经国家有关部门批准，定于11月4日在安徽粮食批发市场及其联网市场举行的国家临时存储稻谷竞价销售交易会顺利结束。本次交易会计划销售2013年早籼稻505439吨，实际成交539吨，成交率0.11%，成交价2640元/吨。

分省成交情况如下：

安徽：计划销售2013年早籼稻66567吨，全部流拍。

湖北：计划销售2013年早籼稻40134吨，全部流拍。

湖南：计划销售2013年早籼稻148386吨，全部流拍。

江西：计划销售2013年早籼稻250352吨，实际成交539吨，成交率0.22%，成交价2640元/吨。

## 五、后期预测

预计，受托市政策影响，稻谷市场价格整体平稳运行，大米稳中趋弱。

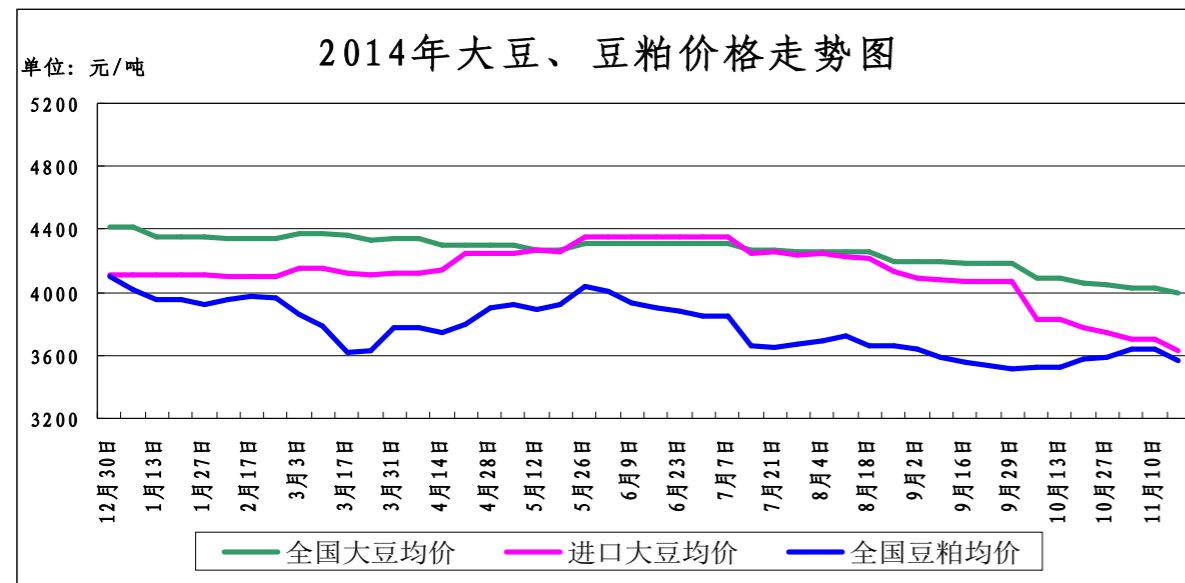
(北京国家粮食交易中心 王岭)

## USDA 利空出台 油脂市场弱势难改

——十一月中旬油脂、油料市场分析报告

**简要回顾：** USDA 报告出台，呈现出相对利空的影响。短期内，全球油脂市场仍将维持弱势震荡走势。但后期随着需求的复苏与美豆利空的逐渐消化，国内外油脂市场行情不排除有回暖的可能。

## 一、大豆、豆粕市场行情：



截止11月17日，全国大豆平均价格为3998元/吨，较上周的4029元/吨，下跌31元/吨，跌幅为0.77%。

## 1、国产大豆市场行情：

东北产区大豆收购价格表

单位：元/吨	11月10日	11月17日	较上周
哈尔滨	4100	4100	0%
佳木斯	4200	4200	0%

本周，黑龙江产区大豆购销相对稳定。黑龙江产区新豆开始大量上市，收购商外销缓慢因而基本退市，油厂也整体停收，市场总体交投清淡。

## 2、进口大豆市场行情：

本周，我国进口大豆价格维持平稳。截止到11月17日，进口大豆均价为3628元/吨，较上周的3700元/吨，下跌了72元/吨，跌幅为1.95%。

2014年11月10日晚间，美国农业部如期公布11月供需报告，美国农业部将今年美国大豆单产预测数据从上月的47.1蒲式耳上调到47.5蒲式耳/英亩，2014/15年度大豆期末库存数据不变，仍为4.5亿蒲式耳。与此同时，美国农业部预计今年美国大豆产量将达到创纪录的39.58亿蒲式耳，比10月份预测值39.27亿蒲式耳高出不到1%，比去年提高18%。总体来看，此份报告呈现出中性偏空的影响。

截止到11月14日，芝加哥期货交易所(CBOT)大豆期货市场收盘大幅下跌，主要原因是巴西大豆产区降雨改善，大豆出口需求疲软，加上临池豆粕市场回落，给大豆市场造成下跌压力。截至收盘，大豆期货下跌20.50美分到31美分不等，其中1月期约收低31美分，报收1022.50美分/蒲式耳；3月期约收低29.50美分，报收1030.25美分/蒲式耳；5月期约收低27.75美分，报收1036.75美分/蒲式耳。

上周五，CBOT大豆期市收盘大幅下跌，主要原因是巴西大豆产区降雨改善，大豆出口需求疲软，给大豆市场造成下跌压力。国内进口大豆到港呈季节性低点，据海关数据显示，今年10月份到港量仅为410万吨，同比去年419万吨减少9万吨或2.14%，环比上月503万吨减少93万吨或18.49%。而伴随11月中旬后美豆新货的陆续到货，油厂开机水平也将会陆续回升。截止到2014年11月17日，我国港口上月结转库存为632.39万吨，预计本月到港640万吨。

(数据来源汇易网)

## 进口大豆在部分港口的分销价格行情走势

单位：元/吨	11月10日	11月17日	较上周
大连港口	3700	3600	-2.7%
天津港口	3700	3600	-2.7%
青岛港口	3700	3720	0.54%
张家港港口	3700	3650	-1.35%
宁波港口	3700	3600	-2.7%
广州港口	3700	3600	-2.7%

## 3、豆粕市场行情：

本周，截止11月17日，全国豆粕平均价格为3567元/吨，较上周的3637元/吨，下降了70元/吨，跌幅为1.92%。

本周，国内豆粕现货市场持续跟盘振荡，在11月中旬进口大豆集中到货之前，国内油厂给市场的感觉是普遍大豆原料供给不足，加上部分工厂相继停工限产，使得10月份以来，国内各地豆粕现货供应持续趋紧，也成为支撑现货行情震荡偏强格局的重要利多因素。

随着11月下旬进口大豆供应量的逐渐回升，国内油厂的开机率也将会随之恢复，届时豆粕供应量将会逐渐上升，但是由于前期大量预售合同进入执行期，因而豆粕现货供

应压力暂时不会伴随大豆大量到港以及油厂恢复开机生产而立即显现。

## 二、豆油市场行情:

单位: 元/吨	11月10日	11月17日	较上周
全国一级豆油平均价	6115	5993	-1.99%
全国四级豆油平均价	6062	5948	-1.88%

### 1、天津四级豆油价格对比表

单位: 元/吨	11月10日	11月17日	较上周
天津四级豆油价格	6000	5850	-2.5%

### 2、进口毛豆油情况

单位: 元/吨	11月10日	11月17日	较上周
巴西	6726	6345	-5.66%
阿根廷	6695	6430	-3.96%

本周,国内油脂市场,整体以弱势震荡为主。CBOT大豆及豆油价格上涨,主要由于前期开机率偏低库存下降,均提振油厂信心,各地豆油报价逐渐上涨。尽管大豆到港成本提高,但国内豆粕、豆油价格均有所回调,国内油厂压榨利润较上周有所提高。当然由于USDA报告和MPOB报告双双利空,短期全球植物油市场有所调整,但幅度预计将较为有限。而在两份报告的利空释放之后,国内外油脂行情或许有望逐步迎来旺季。

### 三、后期预测:

大豆: 预计短期内大豆价格维持平稳。

豆粕: 预计短期内豆粕价格稳中略有回调,但是随着进口大豆的不断到港,价格也将受到一定的抑制。

豆油: 预计短期内豆油市场仍将维持弱势震荡。

(北京国家粮食交易中心 叶研)

## · 北京市场 ·

### 北京市成品粮油市场信息周报

根据市粮食局信息中心监测结果显示,本周(2014.11.10-2014.11.14)恰逢APEC会议期间,我市粮油市场交易正常,货源充足,米、面、油价格基本保持平稳。

#### 北京市场粳米价格情况

单位: 元/斤	上周均价	本周均价	较上周
全市批发价	2.44	2.44	0.00%
全市零售价	2.68	2.68	0.00%
锦绣大地玉泉路	2.34	2.34	0.00%
盛华宏林	2.48	2.48	0.00%
电商平均价	3.38	—	—

#### 北京市场富强粉价格情况

单位: 元/斤	上周均价	本周均价	较上周
全市批发价	1.70	1.69	-0.59%
全市零售价	2.05	2.05	0.00%
锦绣大地玉泉路	1.69	1.69	0.00%
盛华宏林	1.67	1.67	0.00%
电商平均价	2.39	—	—

#### 北京市场 20L 桶装豆油价格情况

单位: 元/桶	上周均价	本周均价	较上周
全市批发价	130.73	130.55	-0.14%
锦绣大地玉泉路	124.00	124.00	0.00%
盛华宏林	123.00	123.00	0.00%

#### 北京市场 5L 桶装一级豆油价格情况

单位: 元/桶	上周均价	本周均价	较上周
全市批发价	40.90	40.81	-0.22%
全市零售价	51.83	51.81	-0.04%
锦绣大地玉泉路	35.46	35.43	-0.08%
盛华宏林	36.56	36.56	0.00%
电商平均价	47.23	—	—

#### 北京市场 5L 桶装食用调和油价格情况

单位: 元/桶	上周均价	本周均价	较上周
全市批发价	57.87	57.80	-0.12%
全市零售价	67.68	67.79	0.16%
锦绣大地玉泉路	52.00	52.00	0.00%
盛华宏林	54.00	54.00	0.00%
电商平均价	64.95	—	—

#### 北京市场 5L 桶装花生油价格情况

单位: 元/桶	上周均价	本周均价	较上周
全市批发价	124.00	123.98	-0.02%
全市零售价	132.43	132.41	-0.02%
锦绣大地玉泉路	119.30	119.30	0.00%
盛华宏林	118.90	118.90	0.00%
电商平均价	138.93	—	—

(北京国家粮食交易中心 叶研)

## 北京地区：供应旺季 花生米价格不降反升

进入本月，市场上销售的杂粮大多已是今年新季粮食，在新粮占据主导的情形下，受产量因素的影响，近期杂粮价格出现小幅波动，其中花生米价格不降反升成为市场关注的热点。

记者日前从北京地区专业粮油批发市场大地玉泉路市场获悉，去年以来花生米价格走势相对偏弱，而随着新花生米批量上市后，其行情却不降反升。目前市场上花生米平均批发价格为每公斤10元，较上周上涨0.40元，涨幅4.17%；较上月上涨0.60元，涨幅6.38%。分品种看，白沙花生米每公斤9.70元，较上月上涨0.20元，吉林大粒花生米每公斤10元，较上月上涨0.20元，涨幅2.04%。值得注意的是，去年同期花生米价位在每公斤8.90元，同比上涨1.10元，涨幅12.36%。大地玉泉路市场信息部负责人刘敬亮介绍，在季节性供应旺季，不降反升的行情多少令市场有些措手不及。通过与产地收购商以及销区批发商进行沟通，往年新花生上市后在集中上市的压力下，其价格会有阶段性下跌现象出现，然而今年却是逆流而上。主要原因是由于今年北方干旱、南方多雨影响花生生长和收获，其果实饱满度、质量受到不同程度的影响，导致今年优质花生总量减少，特别是商品花生米粮源在供应旺季里显得并不宽松。受此影响，收购商提价收购品相好的花生，使得种植户心理价位提高、惜售心理增强，从而推动近期花生米价格持续上涨。

对于后市行情走势，在今年新产花生品质相对略差的背景下，或将在一定程度上继续拉动其价格反弹。但与此同时，去年以来花生油销售疲软，在而对当前原料花生不断涨价的现状，作为花生最大的消费主体油厂来说，在收购价格及收购量上势必会更加谨慎，多少会影响花生销售。此外，通过与市场上部分专营花生米生意的大批发商进行沟通，今年以来花生米销售量较往年有所减少，终端消费需求不旺。

在优质粮源总量减少、终端需求疲软等因素影响下，预计后市花生米价格仍将处于整理状态。

(北京锦绣大地玉泉路粮油批发市场 刘敬亮)

## · 经济新闻 ·

➤ **我国将推进石油、天然气、电力等领域价格改革** 据中国政府网消息，国务院办公厅今日公布《关于印发能源发展战略行动计划(2014-2020年)的通知》，根据计划，中国将深化能源体制改革，销售电价由市场形成。计划要求完善现代能源市场体系。建立统一开放、竞争有序的现代能源市场体系。深入推进政企分开，分离自然垄断业务和竞争性业务，放开竞争性领域和环节。实行统一的市场准入制度，在制定负面清单基础上，鼓励和引导各类市场主体依法平等进入负面清单以外的领域，推动能源投资主体多元化。

➤ **10月份67城市房价跌破去年同期 北上广深二手房价止跌企稳** 整体来看，10月份70大城市房价数据继续全面下调，跌幅相比前三个月有所收窄，但与9月份数据相比，北京等20个城市新建商品住宅价格指数环比跌幅依然加大。同比方面，在上月首次出现全面下调后，整体跌幅继续加深，10月份70个大中城市新建商品住宅和二手

住宅价格同比下降的城市个数分别为67个和65个，分别比9月份增加了9个和13个；上涨的城市个数分别为3个和4个，分别比9月份减少了7个和13个。新建商品住宅和二手住宅价格同比下降的城市中，最大降幅分别为9.1%和10.7%，比9月份分别扩大1.2%和0.3%。

➤ **国务院发布能源发展战略：2020年自给能力达85%** 能源是现代化的基础和动力，能源供应和安全事关我国现代化建设全局。随着宏观经济的不断发展，以及我国能源对外依存度的攀升，制定强有力的能源战略行动计划已经箭在弦上。最新的《能源发展战略行动计划(2014-2020年)》现在已经公布。根据这份行动计划，到2020年，我们需要把一次能源消费总量控制在48亿吨标准煤左右，煤炭消费总量控制在42亿吨左右。同时，基本形成比较完善的能源安全保障体系。国内一次能源生产总量达到42亿吨标准煤，能源自给能力保持在85%左右，能源储备应急体系基本建成。

➤ **中央财政提前下拨697.2亿元支持明年义务教育** 财政部19日宣布，中央财政已于日前提前下达2015年城乡义务教育补助经费部分预算697.2亿元，此举旨在提高地方预算完整性，保证城乡义务教育阶段学校春季开学后正常运转和“两免一补”政策落实到位。据介绍，此次下拨资金包括农村义务教育经费保障机制资金605.9亿元、城市义务教育补助经费91.3亿元。财政部表示，待2015年中央转移支付预算确定后，中央财政将再次核定各省2015年中央财政应承担的城乡义务教育补助经费预算，并按多退少补的原则据实调整经费预算。

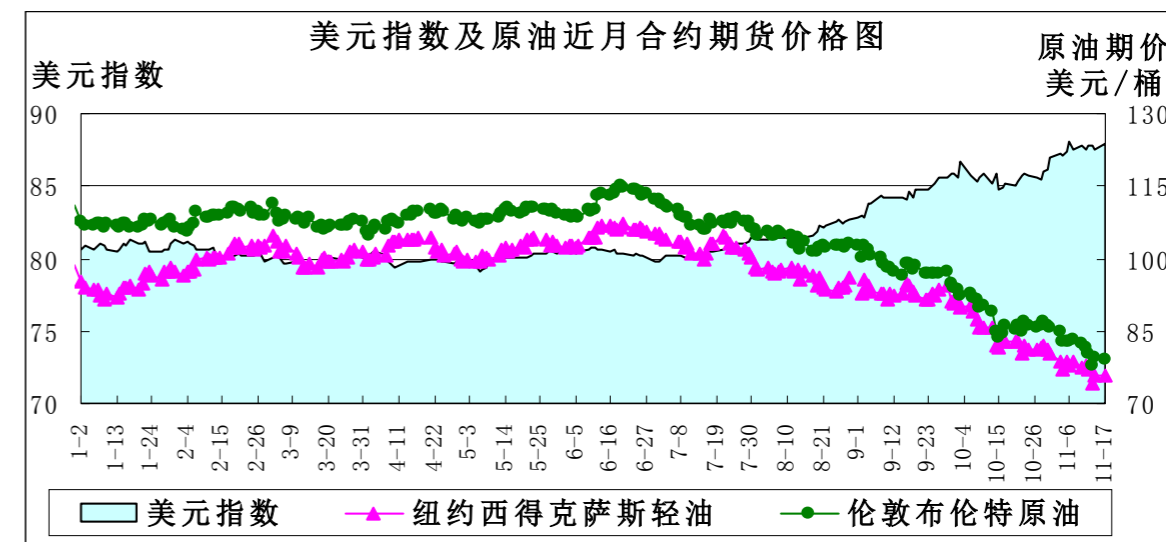
## · 宏观经济 ·

### 资金撤离商品市场 下跌走势难以结束

——11月中旬宏观经济分析报告

**简要回顾：**日本经济收缩，英镑加息前景不明朗，美元继续上涨。以黄金、原油为代表的大宗商品价格维持弱势。巴克莱银行估计，10月全球投资者从大宗市场撤出90亿美元资金，有投行预计商品熊市还未结束。

#### 一、美元指数上涨



美元指数	87.299	87.805	87.932	0.73%
美原油期货价(美元/桶)	78.78	77.4	75.64	-3.99%
伦敦原油期货价(美元/桶)	84.78	82.34	79.31	-6.45%

11月前半月美元指数上涨,最高升至88.079点位,达到5年半高点,美元上涨打压以美元计价的大宗商品价格。

日元对美元跌破116一线,刷新七年来最低点。日本政府11月17日公布今年第三季度经济数据,显示国内生产总值(GDP)下滑1.6%,继第二季度大幅收缩7.3%以来连续两季度出现负增长,经济陷入衰退。日本政府自4月1日起把消费税从5%调高至8%,给日本经济增长继续造成下行压力。消费疲弱、出口下降,安倍晋三所采取的一系列刺激经济举措并未使日本经济出现明显好转。日元兑美元自10月中旬的105一线跌至目前的116一线。

英镑对美元也显著下降。英国央行11月12日发布第三季度通胀报告,下调明年英国经济增长预期和今年的通胀率预期,指出受欧洲整体经济环境不佳拖累,英国经济前景疲软。英国通胀率可能会在未来6个月降至1%下方。这增强了市场对英镑将延后加息的预期,市场抛售英镑,导致英镑兑美元跌至14个月以来的低位。英镑大跌拖累欧元和瑞郎等欧系货币兑美元均走弱。

日本再陷衰退,中国经济放缓,石油价格持续下跌,全球性通缩来袭,世界经济可能正在经历危机的第二波侵袭。

## 二、美原油期货价小幅下跌

**美原油库存减少、汽油库存增加:**美国能源信息署(EIA)公布的最新数据显示,截至2014年11月7日当周,美原油商业库存为37847.0万桶,比前一周减少173.5万桶;美汽油库存为20356.5万桶,比前一周增加180.5万桶。

单位:万桶	2014-10-17	2014-10-24	2014-10-31	2014-11-7
美原油库存	37768.4	37974.5	38020.5	37847.0
美汽油库存	20437.4	20313.8	20176.0	20356.5

11月中上旬纽约、伦敦两地油价延续下跌走势,迄今国际油价已经从6月份高点下跌了30%。纽约商品交易所轻质原油期货已经连续七周下跌,为1986年以来最长的跌势;布伦特原油期货连续八周下跌,为1991年以来最长的跌势,两地油价均跌至每桶80美元以下。

11月12日欧佩克发布了石油市场月度报告,维持全球供求预测不变。欧佩克报告认为2014年全球石油日均需求9119万桶,比2013年日均增长105万桶;预计2015年加速增长,日均增长119万桶。预计2014年世界石油市场对欧佩克原油日均需求平均2950万桶,预计2015年世界石油市场原油日均需求平均2920万桶,意味着比2014年对欧佩克原油日需求减少30万桶。

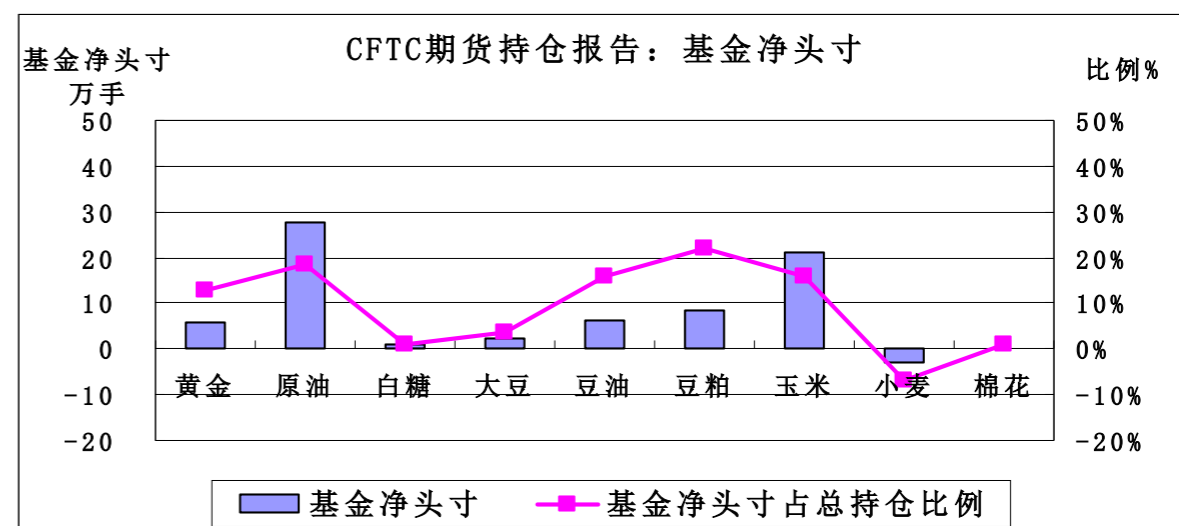
11月12日美国能源信息署发布《短期能源展望》。美国能源信息署认为,近期油价大跌的因素包括全球经济偏弱导致原油需求增速放缓,利比亚等国原油产量上升以及美国页岩油产量的增加。估计10月份美国原油日产量890万桶,预计12月份将超过每日900万桶,2015年日均原油产量将达到940万桶,这将是1972年以来美国最高原油日产量。预期明年布伦特油均价为每桶83美元,比之前的预期每桶下调18美元。

11月27日将举行石油输出国组织(欧佩克)部长级会议,在全球石油供过于求的大背景下,欧佩克内部是否会达成减产意向成为影响国际油价走势的关键因素之一。

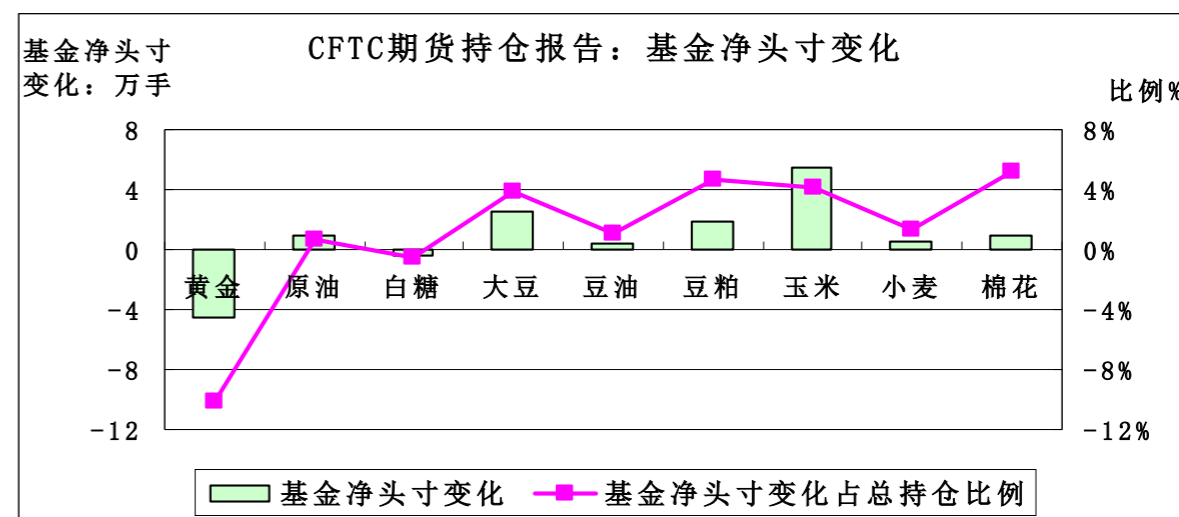
## 三、美国商品期货交易委员会期货持仓报告

美国商品期货交易委员会截至11月11日当周的持仓报告显示,与10月28日当周相比,总持仓增加的品种有6个:黄金增加7.00%、原油增加2.24%、白糖增加4.15%、豆油增加0.66%、豆粕增加8.05%、玉米增加4.51%;总持仓减少的品种有3个:大豆减少4.78%、小麦减少2.49%、棉花减少6.11%。

从基金总头寸来看,增加的品种有5个:黄金增加2.56%、原油增加3.15%、白糖增加3.63%、豆油增加1.11%、豆粕增加11.55%;减少的品种有4个:大豆减少5.60%、玉米减少2.68%、小麦减少7.31%、棉花减少7.02%。



从基金净头寸来看,小麦为基金净空头寸,其余8个品种为基金净多头寸。从基金净头寸变化来看,11月11日与10月28日当周相比,7个品种的基金净多头寸增加:原油增加0.63%、大豆增加3.91%、豆油增加1.05%、豆粕增加4.65%、玉米增加4.14%、小麦增加1.37%、棉花增加5.25%;2个品种的基金净多头寸减少:黄金减少10.08%、白糖减少0.52%。



## 四、10月90亿美元撤出大宗商品市场

10月30日美联储(FED)宣布削减购债规模150亿美元,结束第三轮量化宽松(QE3)的资产购买,此后美元指数延续上升趋势,以黄金、原油为代表的大宗商品连遭重挫。截止11月中旬,美元指数比年内低点上涨超过10%,黄金比年内高点下跌12%,10月

份美国基准原油价格和布伦特原油价格跌幅分别超过15%和25%，而进入11月之后，美国原油价格一度跌至75美元/桶的支撑价位。

美元指数的连续上攻，导致以美元计价的大宗商品价格不断承压，大规模的资金开始撤离大宗商品市场。据巴克莱银行估计，10月全球大宗商品市场资产管理规模从9月的2950亿美元减至2860亿美元，投资者撤出90亿美元资金。另据花旗集团统计，大宗商品市场的资产管理规模在三季度降至3180亿美元，较二季度降幅20%。

QE退出和美元上涨影响已经反映到价格中，有投行认为，大宗商品的熊市目前还未结束，价格预计继续低迷。

### 五、后市预测

世界经济是否会经历危机的第二波侵袭，大宗商品何时结束下跌走势成为近期的关注焦点。预计美元将延续强势，原油等商品价格弱势整理。

(北京国家粮食交易中心 杨春懿)

## · 本周推荐 ·

FAO: 全球谷物库存量或创15年来最高

2015年各作物年度结束时，全球谷物库存量有望增加至6.275亿吨，同比增长8.3%，创15年来最高水平。其中，玉米库存量增幅最大，其次为小麦，但大米库存量将有所降低。

联合国粮农组织于2014年9月发表了“全球粮食展望”，对全球谷物供需情况进行了综合预测。

谷物库存量创15年来最高

2014年，全球谷物产量预计为25.23亿吨（略低于上年度的25.26亿吨），其中小麦产量创新高，达到7.185亿吨，而粗粮基本与去年的13.08亿吨持平。相反，受不利天气条件影响，大米产量预计为4.964亿吨，比上年减产0.4%。

2014/2015年度，全球谷物消费量预计比上年度增长1.8%。其中，食用消费量增幅为1%，人均消费保持为153公斤/年；同时，饲用消费可能仅增长2.5%，增幅大大低于上年度。

2015年各作物年度结束时，全球谷物库存量有望增加至6.275亿吨，同比增长8.3%，创15年来最高水平。

其中，玉米库存量增幅最大，其次为小麦，但大米库存量将有所降低。

2014/2015年度，全球谷物库存消费比预计将从上年度的23.5%提高至25.2%，达2001/2002年度以来的最高水平。

由于供应充足，除大米之外的所有谷物国际价格大幅下滑。但是，价格走低预计不会对贸易量形成刺激，因为主要谷物进口国都持有大量货源，这可能抑制进口需求并造成谷物贸易总量比上年度下降5%，减少至3.37亿吨。

小麦贸易量将缩减

2014年，全球小麦产量预计为7.185亿吨，较上年创纪录产量略有增长。俄罗斯、中国和印度的小麦产量预计大幅提高，从而抵消澳大利亚、加拿大和美国的减产。

2014/2015年度，全球小麦贸易量预计缩减至1.50亿吨，比上年度的创纪录水平

少730万吨，即下降4.6%。

主要原因是亚洲和非洲进口量减少，抵消了欧洲进口增量。虽然欧盟获得创纪录收成，但其优质小麦采购量很可能仍将巨大。

2014/2015年度，全球小麦消费量约为7.01亿吨，比上年度增长1.7%。

由于供应充足，饲用小麦消费量很可能在连续两个年度下滑之后出现大幅增长。

2015年，全球小麦季末库存量预计将达到1.924亿吨，为2003年以来的最高水平。2014/2015年度，全球小麦库存消费比预计将从上年度的25.2%提高至26.9%，而主要小麦出口国的季末库存消费比将从14.1%提高至15.6%。因此，近几个月国际小麦价格面临很大下行压力，9月份跌至近4年来最低水平。

2014年，全球粗粮产量预计为13.08亿吨，与上年创纪录水平基本持平。玉米产量将达10.18亿吨，比上年创纪录产量高出0.7%，主要原因是中国和美国均获创纪录收成，欧盟和俄罗斯也将大幅增产。与此同时，全球大麦产量预计为1.402亿吨，比上年创纪录水平减产4%，主要原因是欧盟、北美洲和澳大利亚减产。全球高粱产量预计为6010万吨，与上年大体持平。

由于全球产量又逢大年，2014/2015年度全球粗粮贸易量预计降至1.47亿吨，比上年度创纪录水平降低6.9%，从而将创下20多年来的最大降幅。玉米进口总量预计下降4%，至1.14亿吨。全球大麦贸易量预计略有下降，至2100万吨，而全球高粱进口量则可能降至750万吨，比上年度减少600吨。

2014/2015年度，全球粗粮消费量预计为12.60亿吨，比上年度增长1.9%，低于上年度6%的增幅，主要原因是美国饲料用量增速下降。2015年，全球粗粮季末库存量将增至2.574亿吨，比季初水平提高16%，创1986/1987年度以来的最高水平。全球粗粮库存消费比预计达到20.2%，为2001/2002年度以来的最高水平，大大高于上年度13.8%的历史低点。高产前景和库存量增加，进一步对国际价格施加下行压力，其中9月份玉米期货价格较去年同期下滑25%。

大米消费量将增加

2014年5月~8月，国际大米价格稳步小幅上行，主要原因是担心天气失常可能对水稻作物生长造成影响，以及一些主要进口国恢复采购。但9月份价格重新开始回落，原因是出口国竞相在即将开始收获前腾退仓储空间从而加剧了相互竞争。

2014年，全球大米产量预计比上年略微下降0.4%，至4.964亿吨。减产幅度较大的国家，包括印度、印度尼西亚、尼泊尔、斯里兰卡和泰国。

2014年，为抓住国际价格走低的契机，以及出于产量可能下滑的预期，许多国家积极从国际市场采购大米。

旺盛的进口需求，加上主要出口国供应量巨大，2014年，全球大米贸易量预计增长7%，达到创纪录的3970万吨。2015年，全球大米贸易量预计将进一步增加，但增幅仅为0.7%，升至约4000万吨。非洲国家将是全球大米进口量增长的推手，而亚洲国家进口量可能缩减。出口国充足供应预计也将对2015年贸易量形成支撑。

2014/2015年度，全球大米消费量预计为5亿吨，比上年度增加1.7%，人均消费将增至57.5公斤。由于产量低于消费量，2015年全球大米季末库存量将出现10年来首次下降，但仍将处于较高水平，足以满足2015/2016年度大米预期消费量的1/3以上。

油籽产量或超上年

2014/2015年度，全球油籽产量预计超过上年度的创纪录水平，原因是大豆产量继续增长。由于播种面积达创纪录水平且生长条件近乎完美，美国大豆预计再获丰收；由

于大豆价格优于玉米，南美洲的大豆播种面积也有望进一步扩大。但是，其他种类油籽的产量预计可能缩减。棕榈油产量预计保持增长，但增幅低于常年水平。

2014/2015年度，全球油粕粉、油粕饼供应量预计再次显著增加，而全球植物油产量的增幅则可能低于上年度。由于预计全球油粕粉产量高于全球利用量，库存量有望显著增加。全球植物油产量预计与消费量基本持平，因此库存量不会发生大幅变动。

(中华粮网)

### 全国粮食科技创新大会在北京召开

11月16日~17日，全国粮食科技创新大会在北京召开。会议研究部署了今后一个时期的粮食科技改革创新工作，发布了一批粮食科研重大成果和前沿技术，总结交流了粮食科技工作的典型经验。国家粮食局局长任正晓出席会议并讲话，副局长徐鸣主持会议并作会议总结，副局长吴子丹作工作报告。北京工商大学校长、中国工程院院士孙宝国出席会议并致辞，科技部陈传宏司长到会并介绍了农业科技体制改革情况。各省（区、市）及新疆生产建设兵团粮食局负责同志，部分粮食企业、粮食科研院所院校、科技创新平台单位的代表，以及部分粮食科技行业资深专家 150 多人在北京京西宾馆齐聚一堂，共商粮食科技改革创新大计。

国家粮食局局长任正晓指出，当前正值新一轮国家科技体制改革即将启动的关键时期，全国粮食系统要从保障国家粮食安全的战略高度和粮食流通事业科学发展的全局高度，深刻认识实施科技兴粮工程，促进粮食科技创新发展的重要性、紧迫性，增强切实抓好粮食科技工作的责任感、使命感。任正晓强调，要确保谷物基本自给、口粮绝对安全，把 13 亿中国人的饭碗牢牢端在自己手中，最大潜力在科技，根本出路在科技。实施科技兴粮工程、促进粮食科技创新发展是贯彻国家粮食安全战略的根本要求，是粮食行业落实创新驱动发展战略的迫切需要，是实现粮食流通科学发展的根本途径。

任正晓要求，粮食科技工作既要“上天”，把保障和支撑国家粮食安全作为“天大的责任”和“天高的使命”；又要“落地”，科学研究要紧密切结合国情、粮情，技术创新要紧贴行业需求、公众需要，突出解决最急需、最关键的科技难题。要紧密切结合粮食流通实际，科学把握方向，着力破解难题，积极稳妥推进粮食科技体制改革，把全面实施科技兴粮工程、促进粮食科技创新发展作为粮食行政管理部门的重要职责落实好。

近年来，国家粮食局牵头组织实施“十一五”、“十二五”粮食科技发展指导意见和规划，提前布局、优化设计，粮食科技发展顶层设计持续优化，体制改革不断深化，创新平台建设成效显著；粮食科技成果丰硕，创新能力明显提高，成果应用转化效益明显；行业科技人才队伍不断壮大，经费投入渠道和总额不断增多，粮食科技发展环境持续向好。全行业共有 559 项科技成果通过验收评审鉴定，有 16 项粮食科技成果获得国家科学技术进步奖和发明奖，其中《粮食储备“四合一”新技术研究开发与集成创新》项目获国家科技进步一等奖。横向通风、分体负压式谷物冷却机等粮食储藏成套新工艺、新技术将在新建 1000 亿斤仓容项目中推广应用。充氮气调储粮技术已在 260 亿斤仓容推广使用。农户储粮新装具已在 26 个省（区、市）推广 817 万套，每年为农民减少粮食产后损失 90 万吨，增收 20 多亿元。小麦呕吐毒素生物降解技术取得突破。组建 5 个粮食产后领域国家工程实验室、14 个局工程技术研究中心、3 个局重点实验室和 36 个省级质检中心等一批全新科技创新平台，有效加快了相关科学理论、技术和装备的突破步伐。

会议明确，至 2020 年，粮食科技创新发展的主要任务是“围绕一个中心、构建两个体系、实施三大工程”，即：以“科技兴粮”为中心目标，深入推进粮食科技体制改革，提升行业自主创新能力，加快构建开放、科学、高效、实用的粮食科技创新平台体系和成果推广体系，大力实施“科技创新工程”、“科技示范工程”和“智慧粮食工程”，为确保国家粮食安全、提升粮食流通产业现代化水平提供强大动力和有力支撑。

会议发布了粮食储藏成套新技术新工艺集成创新、呕吐毒素超标小麦安全合理利用技术研究与示范、粮食库存识别代码及物联网技术应用、食用植物油适度加工关键技术等一批重大科技成果和前沿技术进展情况。宣布了国家粮食局科学研究院等首批 10 个“科技兴粮示范单位”并举行了授牌仪式。会议交流了粮食科技改革创新典型经验，讨论了《国家粮食局关于推进粮食科技改革和创新的意见》等文件。

(中华粮网)

## · 价格信息 ·

### 国内稻米现货价格

单位：元/吨

地区	等级	价格类型	涨跌	2014-11-19	2014-11-18	2014-11-17	2014-11-14	2014-11-13
早籼稻收购及出库价			01/					
湖南长沙	中 等	收购价	-	2,700	2,700	2,700	2,700	2,700
江西九江	中 等	收购价	-	2,700	2,700	2,700	2,700	2,700
中晚籼稻收购及出库价			02/					
湖南长沙	中 等	出库价	-	2,760	2,760	2,760	2,760	2,760
江西九江	中 等	出库价	-	2,760	2,760	2,760	2,760	2,760
粳稻收购及出库价			03/					
龙江佳木斯	中 等	出库价	-	3,100	3,100	3,100	3,100	3,100
龙江哈尔滨	中 等	出库价	-	3,160	3,160	3,160	3,160	3,160
江苏南京	中 等	出库价	-	3,080	3,080	3,080	3,080	3,080
江苏苏州	中 等	出库价	-	3,080	3,080	3,080	3,080	3,080
安徽合肥	中 等	出库价	-	3,060	3,060	3,060	3,060	3,060
安徽巢湖	中 等	出库价	-	3,060	3,060	3,060	3,060	3,060
吉林长春	中 等	出库价	-	3,140	3,140	3,140	3,140	3,140
辽宁盘锦	中 等	出库价	-	3,200	3,200	3,200	3,200	3,200
早籼米批发及出厂价			04/					
江西九江	中 等	出厂价	-	3,700	3,700	3,700	3,700	3,700
湖南长沙	中 等	出厂价	-	3,740	3,740	3,740	3,740	3,740
晚籼米批发及出厂价			05/					
湖南长沙	标 一	出厂价	-	3,980	3,980	3,980	3,980	3,980
江西九江	标 一	出厂价	-	3,920	3,920	3,920	3,920	3,920
粳米批发及出厂价			06/					
龙江佳木斯	普通粳米	出厂价	-	4,200	4,200	4,180	4,180	4,180
龙江哈尔滨	普通粳米	出厂价	-	4,460	4,460	4,460	4,460	4,460
吉林长春	普通粳米	出厂价	-	4,400	4,400	4,400	4,400	4,400
江苏南京	普通粳米	出厂价	-	4,060	4,060	4,060	4,060	4,060
江苏扬州	优质粳米	出厂价	-	4,160	4,160	4,160	4,160	4,160
江苏苏州	普通粳米	出厂价	-	4,040	4,040	4,040	4,040	4,040
安徽合肥	普通粳米	出厂价	-	3,980	3,980	3,980	3,980	3,980
北 京	普通粳米	批发价	-	4,780	4,780	4,780	4,780	4,780

上海	优质江苏	批发价	-	4,520	4,520	4,520	4,560	4,560
进口大米报价			07/					
泰国	5%破碎率	FOB	-	410	410	410	413	413
越南	5%破碎率	FOB	-5	410	415	430	440	440
巴基斯坦	5%破碎率	FOB	-	395	395	395	395	395
美国美湾	4-5%破碎	FOB	-	545	545	545	545	545

## 国内小麦现货价格

单位:元/吨

地区	价格形式	涨跌	2014-11-19	2014-11-18	2014-11-17	2014-11-14	2014-11-13
普通小麦价格	单位:元/吨						
北京地区	进厂价格	-	2,640	2,640	2,640	2,640	2,640
河北石家庄	出库价格	-	2,540	2,540	2,540	2,540	2,540
河北衡水	出库价格	-	2,520	2,520	2,520	2,520	2,520
河北邯郸	出库价格	-	2,520	2,520	2,520	2,520	2,520
山西太原	出库价格	-	2,520	2,520	2,520	2,520	2,520
山西运城	出库价格	-	2,520	2,520	2,520	2,520	2,520
山东德州	出库价格	-	2,520	2,520	2,520	2,520	2,520
山东济南	出库价格	-	2,500	2,500	2,500	2,500	2,500
山东潍坊	出库价格	-	2,500	2,500	2,500	2,500	2,500
山东菏泽	出库价格	-	2,480	2,480	2,480	2,480	2,480
河南安阳	出库价格	-	2,480	2,480	2,480	2,480	2,480
河南郑州	出库价格	-	2,460	2,460	2,460	2,460	2,460
河南漯河	出库价格	-	2,440	2,440	2,440	2,440	2,440
普通小麦进厂价格	单位:元/吨						
河北石家庄	进厂价格	10	2,610	2,600	2,600	2,600	2,600
河北衡水	进厂价格	10	2,590	2,580	2,580	2,580	2,580
河北邯郸	进厂价格	10	2,600	2,590	2,590	2,580	2,580
山东德州	进厂价格	-	2,590	2,590	2,590	2,580	2,590
山东济南	进厂价格	-	2,570	2,570	2,570	2,570	2,580
山东菏泽	进厂价格	-	2,550	2,550	2,550	2,550	2,560
河南新乡	进厂价格	-	2,600	2,600	2,600	2,590	2,590
河南郑州	进厂价格	-	2,580	2,580	2,570	2,560	2,560
河南周口	进厂价格	-	2,560	2,560	2,550	2,540	2,540
江苏徐州	进厂价格	-	2,540	2,540	2,540	2,540	2,540
安徽宿州	进厂价格	-	2,520	2,520	2,520	2,520	2,520
冀优2018优质小麦	单位:元/吨						
天津地区	进厂价格	-	2,870	2,870	2,870	2,870	2,870
河北石家庄	进厂价格	-	2,850	2,850	2,850	2,850	2,850
河北衡水	进厂价格	-	2,820	2,820	2,820	2,820	2,820
河南新乡	进厂价格	-	2,780	2,780	2,780	2,780	2,780
山东菏泽	进厂价格	-	2,800	2,800	2,800	2,800	2,800
郑麦366优质小麦	单位:元/吨						
天津地区	进厂价格	-	2,860	2,860	2,860	2,860	2,860
山东菏泽	进厂价格	-	2,800	2,800	2,800	2,800	2,800
河南郑州	进厂价格	-	2,800	2,800	2,800	2,800	2,800
河南新乡	进厂价格	-	2,780	2,780	2,780	2,780	2,780
河南濮阳	进厂价格	-	2,780	2,780	2,780	2,780	2,780
河南安阳	进厂价格	-	2,780	2,780	2,780	2,780	2,780
济南17优质小麦	单位:元/吨						
北京地区	进厂价格	-	2,860	2,860	2,860	2,860	2,860

## 国内玉米现货价格

单位:元/吨

省份及地区	价格类型	涨跌	2014-11-19	2014-11-18	2014-11-17	2014-11-14	2014-11-13
玉米出库价格							
黑龙江佳木斯	出库价格	-	2,060	2,060	2,060	2,100	2,100
黑龙江哈尔滨	出库价格	-	2,140	2,140	2,140	2,180	2,180
黑齐齐哈尔	出库价格	-	2,100	2,100	2,100	2,120	2,120
吉林长春	出库价格	-	2,200	2,200	2,200	2,240	2,240
吉林松原	出库价格	-	2,180	2,180	2,180	2,240	2,240
吉林白城	出库价格	-	2,180	2,180	2,180	2,240	2,240
吉林吉林	出库价格	-	2,160	2,160	2,160	2,240	2,240
吉林四平	出库价格	-	2,220	2,220	2,220	2,260	2,260
内蒙通辽	出库价格	-	2,240	2,240	2,240	2,260	2,260
内蒙古赤峰	出库价格	-	2,240	2,240	2,240	2,280	2,280
辽宁铁岭	出库价格	-	2,250	2,250	2,250	2,280	2,280
辽宁沈阳	出库价格	-	2,250	2,250	2,250	2,280	2,280
辽宁鞍山	出库价格	-	2,250	2,250	2,250	2,280	2,280
辽宁大连	平仓价格	-	2,350	2,350	2,350	2,350	2,350
辽宁锦州	平仓价格	10	2,360	2,350	2,350	2,350	2,350
辽宁营口	平仓价格	10	2,370	2,360	2,360	2,360	2,360
河北秦皇岛	平仓价格	-	2,310	2,310	2,310	2,310	2,310
国标三等玉米进厂价格							
黑龙江绥化	进厂价格	-	1,940	1,940	1,940	1,920	1,920
吉林长春	进厂价格	-	2,090	2,090	2,080	2,080	2,080
吉林松原	进厂价格	-	2,060	2,060	2,060	2,060	2,060
吉林四平	进厂价格	-	2,120	2,120	2,120	2,140	2,140
内蒙通辽	进厂价格	-	2,180	2,180	2,180	2,200	2,200
辽宁铁岭	进厂价格	-	2,220	2,220	2,220	2,220	2,220
辽宁沈阳	进厂价格	-	2,220	2,220	2,220	2,220	2,220
河北秦皇岛	进厂价格	20	2,190	2,170	2,170	2,160	2,160
河北石家庄	进厂价格	-10	2,250	2,260	2,260	2,260	2,260
河北邯郸	进厂价格	-10	2,260	2,270	2,270	2,270	2,270
山西忻州	进厂价格	-	2,260	2,260	2,260	2,260	2,260
山西运城	进厂价格	-	2,260	2,260	2,260	2,260	2,260
山东青岛	进厂价格	-	2,280	2,280	2,280	2,280	2,280
山东潍坊	进厂价格	10	2,280	2,270	2,270	2,270	2,270
山东德州	进厂价格	-	2,240	2,240	2,240	2,240	2,240
山东济南	进厂价格	-	2,270	2,270	2,270	2,270	2,270
山东济宁	进厂价格	-	2,270	2,270	2,270	2,270	2,270
山东菏泽	进厂价格	-	2,260	2,260	2,260	2,260	2,260
山东枣庄	进厂价格	-	2,350	2,350	2,350	2,350	2,350
河南安阳	进厂价格	-	2,210	2,210	2,210	2,210	2,210
河南郑州	进厂价格	-	2,220	2,220	2,220	2,220	2,220
河南商丘	进厂价格	-	2,200	2,200	2,200	2,200	2,200
河南周口	进厂价格	-	2,200	2,200	2,200	2,200	2,200
河南驻马店	进厂价格	-	2,200	2,200	2,200	2,200	2,200
江苏徐州	进厂价格	-	2,360	2,360	2,360	2,360	2,360
江苏连云港	进厂价格	-	2,360	2,360	2,360	2,360	2,360
安徽蚌埠	进厂价格	-	2,270	2,270	2,270	2,270	2,270
陕西渭南	进厂价格	-	2,240	2,240	2,240	2,240	2,240

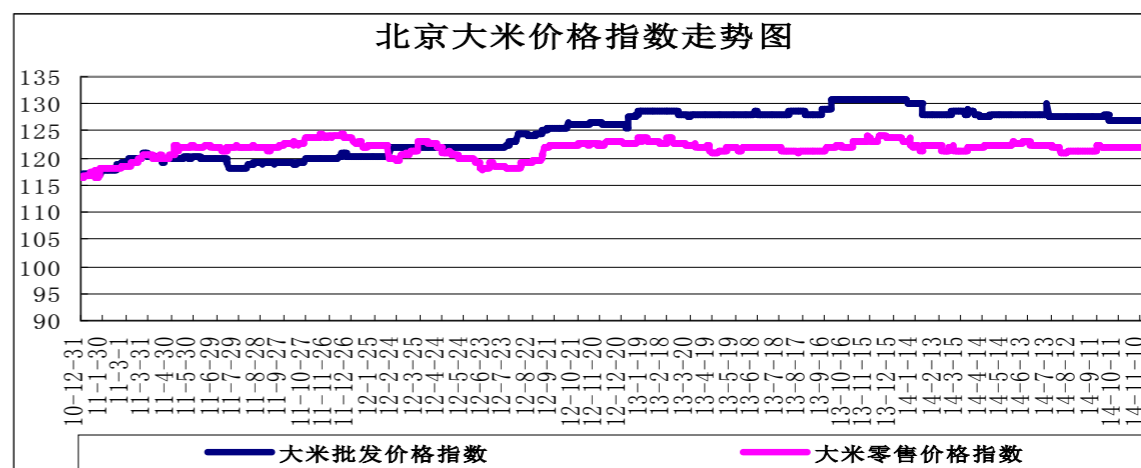
陕西汉中	进厂价格	-	2,240	2,240	2,240	2,240
------	------	---	-------	-------	-------	-------

### 国内豆油现货价格

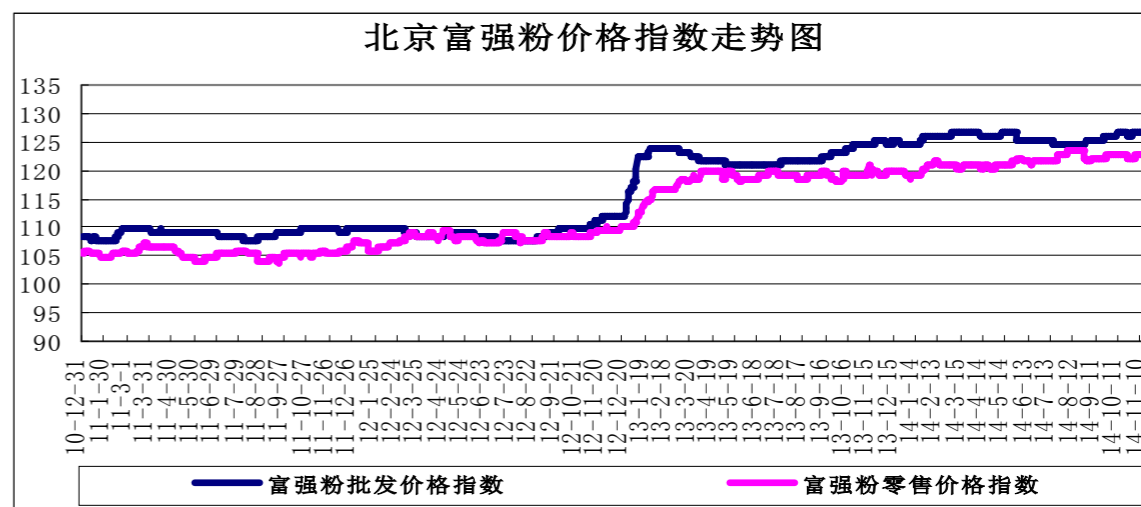
单位：元/吨

省份及地区	价格类型	涨跌	2014-11-19	2014-11-18	2014-11-17	2014-11-14
进口豆油		01/				
天津天津港	交货价格	-	5,700	5,700	5,760	5,800
山东青岛港	交货价格	-	5,720	5,720	5,780	5,820
江苏张家港	交货价格	-	5,660	5,660	5,720	5,760
上海上海港	交货价格	-	5,660	5,660	5,720	5,760
浙江宁波港	交货价格	-	5,680	5,680	5,740	5,780
广东黄埔港	交货价格	-	5,650	5,650	5,700	5,740
国标四级豆油		02/				
黑龙江佳木斯	出厂价格	-	6,320	6,320	6,350	6,350
黑龙江齐齐哈尔	出厂价格	-	6,320	6,320	6,350	6,350
黑龙江哈尔滨	出厂价格	-	6,320	6,320	6,350	6,350
吉林长春	出厂价格	-50	6,250	6,300	6,330	6,330
辽宁大连	出厂价格	-50	5,950	6,000	6,030	6,030
河北秦皇岛	出厂价格	-	5,950	5,950	5,950	5,950
京津地区	出厂价格	-50	5,800	5,850	5,850	5,850
河北霸州	出厂价格	-	5,900	5,900	5,900	5,900
山东博兴	出厂价格	-	5,840	5,840	5,880	5,920
山东日照	出厂价格	-	5,820	5,820	5,860	5,900
河南周口	出厂价格	-30	6,020	6,050	6,110	6,130
江苏张家港	出厂价格	-	5,830	5,830	5,880	5,900
浙江宁波	出厂价格	-	5,950	5,950	6,000	6,000
广东东莞	出厂价格	-	5,680	5,680	5,720	5,750
广东湛江	出厂价格	-	5,640	5,640	5,660	5,700
广西防城	出厂价格	-	5,600	5,600	5,600	5,630
陕西西安	出厂价格	-	6,300	6,300	6,350	6,350
散装一级豆油		03/				
黑龙江哈尔滨	出厂价格	-	6,420	6,420	6,450	6,450
吉林长春	出厂价格	-50	6,350	6,400	6,430	6,430
辽宁大连	出厂价格	-50	6,050	6,100	6,130	6,130
河北秦皇岛	出厂价格	-	6,050	6,050	6,050	6,050
京津地区	出厂价格	-50	5,900	5,950	5,950	5,950
河北霸州	出厂价格	-	6,000	6,000	6,000	6,000
山东博兴	出厂价格	-	5,940	5,940	5,980	6,020
山东日照	出厂价格	-	5,920	5,920	5,960	6,000
河南周口	出厂价格	-30	6,120	6,150	6,200	6,230
江苏张家港	出厂价格	-	5,930	5,930	5,980	6,000
浙江宁波	出厂价格	-	6,050	6,050	6,100	6,100
广东湛江	出厂价格	-	5,740	5,740	5,760	5,800
广西防城	出厂价格	-	5,700	5,700	5,700	5,730

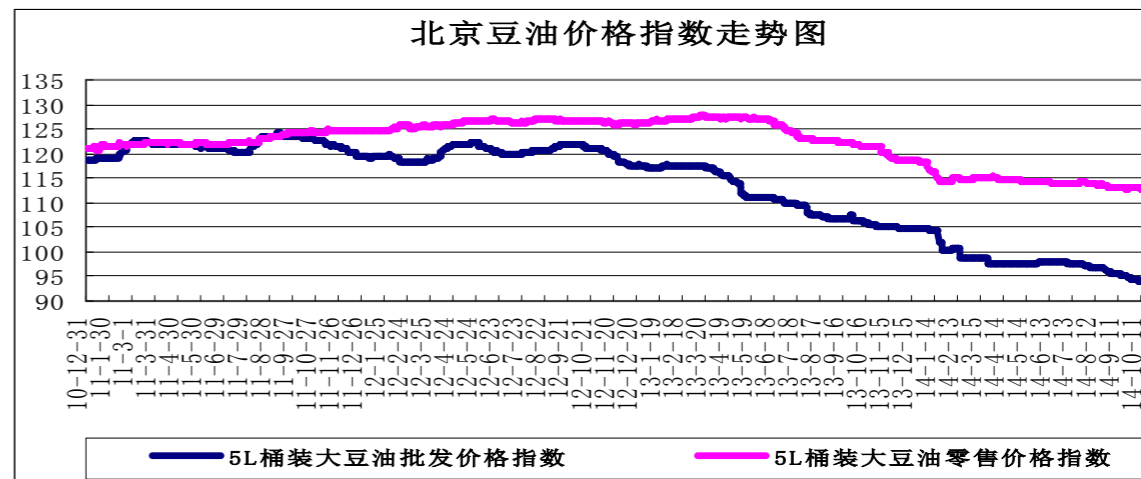
### 北京市场粮油价格指数图（截至2014年11月14日）



（注：指数以2010年1月4日为100计算）



（注：指数以2010年1月4日为100计算）



（注：指数以2010年1月4日为100计算）