

www.bjgrain.cn

北京国家粮食交易中心

信息部: 63569770
交易部: 63564598
财务部: 63565040
工程部: 63565375

地址: 北京市西城区广安门南街60号荣宁园5号楼
邮编: 100054
传真: 63569003



北京国家粮食交易中心



www.bjgrain.cn

www.bjgrain.cn



www.bjgrain.cn

北京国家粮食交易中心



China and Foreign Countries
Grain and Oil Information



北京市粮食局信息中心
北京国家粮食交易中心

中外粮
油信息

奉献绿色鲜品 关爱生命健康



北大荒米鲜天下

黑龙江省北大荒米业有限公司是按照推进农业产业化经营战略组建的国有控股企业，为黑龙江北大荒农业股份有限公司（股票代码：600598）全资子公司。公司注册资本5.1亿元人民币，拥有国际领先的制米生产线60余条，集聚300多万吨稻谷产业加工规模，延伸了“大米、米糠、稻壳”产业链条，公司生产的“北大荒”系列大米成为绿色食品、有机食品、中国名牌产品，“北大荒”商标也成为中国驰名商标。

公司充分依托基地、规模、品牌三大优势，通过实施“产业化经营、专业化发展、集团化运作、国际化牵动”战略，建立了全国性的营销网络及顺畅安全、均衡供货的物流通道，产品远销到世界40多个国家和地区。目前，公司产品市场占有率、出口量、品牌知名度均居行业前列，成为国内最具有规模的专业稻米加工制造商。

公司地址：黑龙江省哈尔滨市南岗区长江路207号

全国销售电话：400 0086 999

网址：<http://www.china-bdh.com>

北京北大荒米业有限公司

电话：010-61726144

北大荒®
BEIDAHUANG

中国驰名商标



黑龙江省北大荒米业有限公司

HEILONGJIANG BEIDAHUANG RICE INDUSTRY CO.,LTD.



古船

古船相伴 健康永远

中国名牌产品
中国驰名商标



北京古船食品有限公司

北京市西城区广安门内大街316号

邮编 Zip: 100053

电话 Tel: 010-88215656

<http://www.guchuan.com.cn>



为健康的每一天



北京市粮油市场零售价格表

2014年11月26日

单位:元/斤、元/5升

品种	零售价格			
	最高价	最低价	平均价格	比上期%
标一粳米	3.98	1.90	2.70	0.75%
富强粉	2.53	1.50	2.06	0.49%
5升装大豆色拉油	62.00	40.41	51.59	-0.33%
5升装调和油	85.00	59.84	67.33	-0.74%
5升装花生油	149.90	117.50	132.95	0.42%

北京粮油市场批发价格表

2014年11月26日

单位:元/斤、元/5升

批发市场	标一粳米	富强粉	20升装豆油	5升装豆油	5升装调和油	5升装花生油
北京大洋路农副产品批发市场	2.34	1.72	140.00	41.29	58.00	120.00
盛华宏林粮油批发市场	2.48	1.67	123.00	36.56	54.00	118.90
东苇路坤江综合市场	2.45	1.69	-	45.00	60.50	125.00
锦绣大地玉泉路粮油批发市场	2.32	1.67	122.00	35.39	51.00	119.30
农产品中央粮油批发市场	2.42	1.69	-	41.68	57.40	115.54
新发地农产品批发市场	2.39	1.64	130.00	37.75	56.00	127.22
怀柔下元农副产品批发市场	2.62	1.68	130.00	46.00	63.10	120.82
南华批发市场	2.64	1.68	130.00	45.89	63.50	120.88
双峪农副产品批发市场	2.60	1.80	-	42.14	-	-
密云华远市场	2.46	1.70	-	43.00	60.00	125.00
平谷批发市场	2.30	1.62	-	39.80	60.00	121.50
顺义石门农副产品批发市场	2.39	1.70	146.00	45.00	62.90	133.70
八里桥粮食批发市场	2.28	1.70	121.00	36.22	53.20	120.10
城北回龙观商品交易市场	2.40	1.68	127.00	36.15	53.00	132.50
昌平水屯农副产品批发市场	2.46	1.68	127.00	37.83	53.20	132.50
日上批发市场	2.41	1.70	-	41.80	60.00	126.68
全市本期平均价	2.44	1.69	129.60	40.72	57.72	123.98
上期平均价	2.44	1.69	130.40	40.72	57.73	123.98
比上期%	0.00%	0.00%	-0.61%	0.00%	-0.02%	0.00%

主要电商粮油价格监测周报表

2014年11月26日

单位:元/斤、元/5升

	福临门 东北优质大米		香满园美味 富强小麦粉		金龙鱼 精炼一级大豆油		金龙鱼 二代食用调和油		鲁花 花生油	
	上期价	本期价	上期价	本期价	上期价	本期价	上期价	本期价	上期价	本期价
中粮我买网	3.59	3.59	2.49	2.49	49.90	49.90	67.90	67.90	139.90	139.90
苏宁易购	3.96	3.96					68.00	68.00		
亚马逊										
国美在线										
1号店	3.34	3.34			45.90	45.90			139.90	139.00
易迅网										
京东商城	3.59	3.59	2.39	2.39	44.00	44.00			139.90	139.90
电商平均价	3.62	3.62	2.44	2.44	46.60	46.60	67.95	67.95	139.90	139.60
较上期	0.00%		0.00%		0.00%		0.00%		-0.21%	

中外粮油信息

目 录

•交易信息•

2014年第十一次市储备粮竞价交易结果.....1

•本市专稿•

小麦市场初显旺季迹象,行情稳中有涨.....1

托市刺激东北粳稻收购进度.....3

临储政策逐渐明朗,玉米价格以稳为主.....6

油脂市场维持弱势运行.....8

•北京市场•

北京市成品粮油市场信息周报.....10

北京地区:供应足小米继续降价.....11

•经济新闻•

农产品贸易逆差额或创新高.....12

•宏观经济•

大宗商品继续趋弱 玉米淀粉期货获批.....13

•本周推荐•

黑龙江稻米市场一周综述(11.17-11.21).....15

•价格信息•

国内稻米现货价格.....18

国内小麦现货价格.....19

国内玉米现货价格.....20

国内豆油现货价格.....21

北京市场粮油价格指数图(截至2014年11月21日).....22

周 刊

2014年第44期

11月27日出版

准印证号码:

(Z) 2665-981672

• 交易信息 •

北京国家粮食交易中心
2014年第十一次市储备粮竞价交易结果

2014年11月25日，北京国家粮食交易中心举办了“2014年北京市储备粮第十一次竞价交易会”。本次竞价交易会采用现场计算机和网上同时竞价的交易方式。

本次交易会竞价销售小麦1.37万吨；竞价采购2014年产大豆原油（以下简称“豆油”）0.29万吨。本次交易会共有22家企业报名参加。竞价销售、采购均全部成交。

参会单位须是本次销售（采购）货物承储库以外的加入北京市粮食局粮食购销及经营企业资源库会员。

第十一次粮油竞价交易销售结果

单位：元/吨、万吨

品种名称	计划销售量	中标总量	中标率	竞卖底价	最高价	最低价	平均价
小麦	1.37	1.37	100%	2460	2560	2520	2549

第十一次粮油竞价交易采购结果

单位：元/吨、万吨

品种名称	计划采购量	中标总量	中标率	竞买底价	最高价	最低价	平均价
豆油	0.29	0.29	100%	6150	5990	5990	5990

（北京国家粮食交易中心）

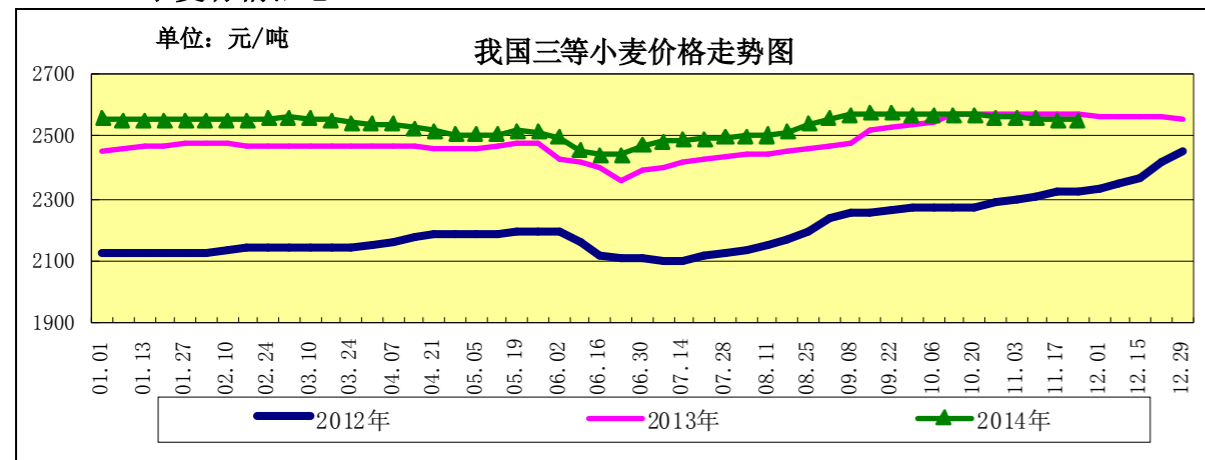
• 本市专稿 •

小麦市场初显旺季迹象，行情稳中有涨

——十一月第三周小麦市场分析报告

简要回顾：小麦市场囤货意愿增强，普优麦价格普涨，价差拉大，面粉价格平稳，副产品继续回落，临储小麦交易好转，期货市场弱势整理。

一、小麦行情汇总



	11月3日	11月17日	11月24日	较上周
全国小麦价格	2559	2553	2553	0.00%
小麦价格指数	126.75	126.45	126.45	0.00%

（小麦价格指数以2010年初的2019元/吨为基期指数）

【普优麦价差220-280元/吨】

本周，小麦市场有所回暖，普优麦普遍上涨，优麦涨幅超过普麦，普优麦价差拉大到220-280元/吨。分析上涨原因有三：第一，目前临近元旦，小麦需求有所恢复；第二，前期小麦市场疲软，用粮企业在观望一段时间后，库存一直保持低水平，目前价格合适，伺机抄低价展开补库，拉动了市场行情略有上涨；第三，国家自从10月21日在江苏投放2014年小麦后，尚未在其他省陆续投放新产小麦，特别是山东河北地区近期基本没投放临储小麦，区域性供求失衡。

截至11月24日，河北石家庄地区新麦入厂价2610元/吨，较上周的2600元/吨上涨0.38%；山东德州地区新麦入厂价2590元/吨，与上周持平；河南新乡地区新麦入厂价2600元/吨，较上周的2590元/吨上涨0.39%。

截至11月24日，河北石家庄地区新产藁优2018优质小麦入厂价为2890元/吨，较上周的2850元/吨上涨1.40%；河南新乡地区新产郑麦366入厂价为2820元/吨，较上周的2780元/吨上涨1.44%；山东潍坊地区新产济南17三等入厂价为2860元/吨，较上周的2820元/吨上涨1.42%，北京地区新产济南17三等入厂价为2900元/吨，较上周的2860元/吨上涨1.40%。

二、面粉及副产品市场行情

本周，据加工企业反映，目前面粉出货量较慢，开机率维持在较低水平，面粉出厂价维持平稳。另外据悉部分饲料企业开始修改配方，减少麸皮的使用量，导致部分地区麸皮价格下行。

面粉及副产品价格对比表

单位：元/吨

		11月3日	11月17日	11月24日	较上周
面粉	河北石家庄	3200	3200	3200	0.00%
	山东济南	3150	3150	3150	0.00%
	河南郑州	3100	3130	3130	0.00%
次粉	河北石家庄	2100	2150	2150	0.00%
	山东济南	2150	2150	2150	0.00%
	河南郑州	2140	2140	2140	0.00%
麸皮	河北石家庄	1900	1880	1860	-1.06%
	山东济南	1920	1900	1880	-1.05%
	河南郑州	1940	1930	1940	0.52%

三、临储小麦交易汇总

11月18日，临储小麦交易会计划量166.08万吨，较上次交易会的166.53万吨减少0.27%；成交量22.39万吨，较上次交易会的15.51万吨增加5.01%；成交率13.48%，较上次交易会的9.31%增加4.17个百分点。其中河南小麦成交均价2408元/吨，较上次交易会的2406元/吨上涨0.08%。

本周交易有所好转，主要是由于贸易商和粮库手中余粮减少，制粉企业补库意愿增

强，市场主体的参与度有所提高，小麦购销氛围较前期趋于活跃。

四、小麦期货市场弱势整理：

美国芝加哥期货交易所：本周，美麦期指稳重回落，截至11月24日，美麦期指552.2美分/蒲式耳，较上周的556美分/蒲式耳下跌0.68%。

近期，美国、乌克兰、澳大利以小麦播种生产情况不乐观对小麦起价形成利好，但是小麦基本面缺乏对价格上涨的支撑力度，美麦的出口需求也并未改善，美麦期指震荡整理。

中国郑州商品交易所：本周，国内小麦期货价格微幅下跌，截至11月24日，郑麦期指2563元/吨，较上周的2596元/吨下跌1.27%，持仓量增加1000手。

五、本市富强粉价格基本平稳

本周，本市面粉交易正常，批零价格基本稳定。

北京市富强粉市场价格对比表

单位：元/吨

	11月3日	11月17日	11月24日	较上周
全市批发价	3400	3380	3380	0.00%
全市零售价	4100	4100	4120	0.49%
古船出厂价	3320	3320	3320	0.00%
益海出厂价	3240	3240	3240	0.00%
今麦郎出厂价	3180	3180	3180	0.00%
五得利批发价	3400	3360	3360	0.00%

六、北方产区降温降水，有助冬麦抗寒锻炼

上周，北方冬麦区大部光温较适宜、墒情良好，利于冬小麦分蘖和扎根生长。江淮、江汉土壤过湿状况缓解，利于冬小麦和油菜苗期生长。江南和华南大部光温水匹配较好，对冬作物生长、晚稻收晒和成熟水果采收较为有利。西南地区东部多雨寡照，对冬小麦播种出苗和油菜移栽活棵有一定影响。

中央气象台全国农业气象情报预计，本周北方大部地区气温将下降4~7℃，将对设施农业及畜牧业造成一定不利影响，但降温有利于北方冬小麦进行抗寒锻炼。华北、黄淮等地或降雨雪，将有利于麦田增墒，对冬小麦分蘖有利。

七、后期预测

目前，临近年末的消费旺季，虽然麦强面弱的格局难有明显的好转，加工企业在购销谨慎之余，开始考虑适度补库囤货。目前2014年产小麦何时在各省投放成为市场关注热点，预计在大范围投放以前，小麦市场在部分区域内价格或将回暖，空间有限。

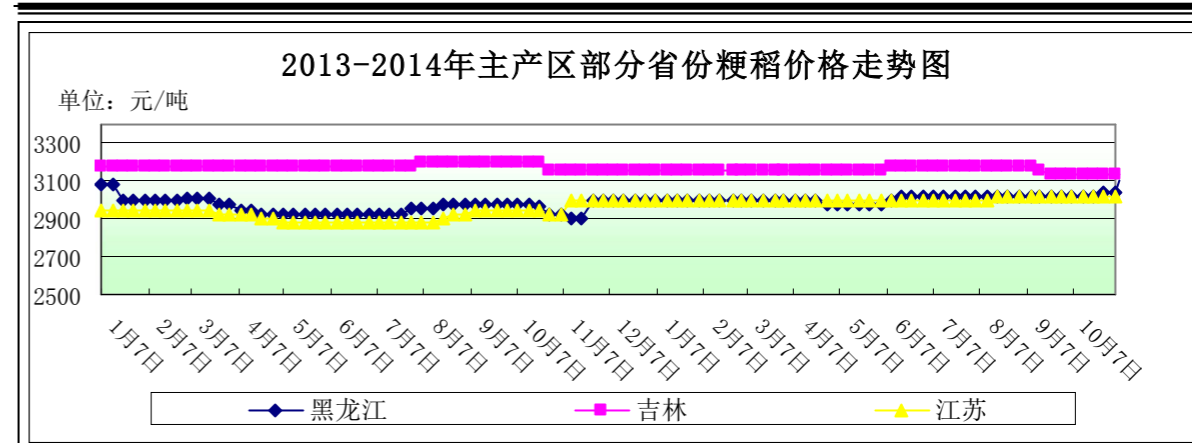
(北京市粮食局信息中心 魏婷)

托市刺激东北粳稻收购进度

——十一月第三周稻米市场分析报告

简要回顾：本周，在托市政策的支持下，东北地区粳稻收购进度继续加快。

一、国内粳稻市场行情



单位：元/吨	11月17日	11月24日	较上周
黑龙江	3100	3100	0%
吉林	3140	3140	0%
江苏	3080	3100	0.65%

东北地区：本周，东北地区粳稻价格稳定在托市价上下，各地购销积极，收购进度明显快于去年。国家粮食局消息显示，截至11月10日，黑龙江、吉林等7个粳稻主产区各类粮食企业累计收购新产粳稻927万吨，比上年同期增加554万吨。目前，国有收储企业已成为市场收购主体，部分自建仓收储企业收购也非常积极。此外，中粮、益海、北大荒等大型米企收购整较为积极，但受到收储企业竞争收购以及大米销售并不顺畅的限制，暂维持定价收购，短期内无提价收购打算，观望心理有所加强。截止到11月24日，益海嘉里集团密山工厂收购出米率68%左右、水分16%以内的圆粒新粳稻价格为3000元/吨，因低于最低收购价，收购量并不太多。

自11月1日正式启动水稻托市收购以来，黑龙江省新粳稻收购进度明显加快，据相关部门统计，截至11月21日，黑龙江省内各类粮食企业累计收购新粳稻1064万余吨，比去年同期增加776万吨，其中商品粮581万吨，比去年同期增加302万吨；政策性收购484万吨，比去年同期增加475万吨。根据哈尔滨国家粮食交易中心预测，截止到11月21日，佳木斯、鸡西、绥化等地部分农户销售新粳稻已接近40%左右，东部个别地区农户销售水稻已达80%左右。另有业内人士估计，黑龙江东部地区农户手中新稻仅有30%左右的剩余量。但11月25日国粮局宣布启动玉米临储政策，受此影响粳稻收购进度可能会略有放缓。

截止到11月24日，黑龙江省佳木斯地区中等粳稻出库价为3100元/吨，哈尔滨地区中等粳稻出库价为3160元/吨，吉林长春地区中等粳稻出库价为3140元/吨，辽宁盘锦地区中等粳稻出库价为3200元/吨，均较上周持平。

南方地区：本周，苏皖粳稻收购继续，价格稳定在托市价上下。但有消息传出，今年南方部分地区粳稻出米率略有下降，加工企业收购有一定顾虑。

截止到11月24日，江苏南京地区中等粳稻出库价为3010元/吨，较上周上涨20元/吨；苏州地区中等粳稻出库价为3100元/吨，较上周上涨20元/吨；安徽合肥地区中等粳稻出库价为3100元/吨，较上周上涨40元/吨。

二、国内籼稻市场行情

国家粮食局消息显示，截至11月10日，湖北、安徽等13个中晚籼稻主产区各类粮食企业累计收购新产中晚籼稻1330万吨，比上年同期减少267万吨。

主产区籼稻价格行情表

单位：元/吨

单位：元/吨	品种	11月17日	11月24日	较上周
安徽	早籼稻	2700	2700	0%
	中晚籼稻	2750	2750	0%
江西	早籼稻	2700	2700	0%
	中晚籼稻	2730	2730	0%

三、国内粳米市场行情

产销区粳米价格行情表

单位：元/吨

地点	价格类型	11月17日	11月24日	较上周
黑龙江	出厂价	4180	4200	0.48%
吉林	出厂价	4400	4400	0%
安徽	出厂价	3980	3980	0%
江苏	出厂价	4060	4060	0%
北京	批发价	4880	4880	0%
	零售价	5360	5360	0%

1、产区粳米生产情况

本周，国内粳米价格基本保持平稳。

截止到11月24日，黑龙江省佳木斯地区普通粳米出厂价为4200元/吨，较上周上涨20元/吨；哈尔滨地区普通粳米出厂价为4460元/吨，较上周持平；吉林长春地区普通粳米出厂价为4400元/吨，较上周持平；江苏南京地区普通粳米出厂价为4060元/吨，较上周持平；安徽合肥地区普通粳米出厂价为3980元/吨，较上周持平。

2、北京市场大米销售情况

本周，北京市大米批发、零售价格保持平稳。

截止到11月24日，锦绣大地玉泉路粮油批发市场大米批发平均价为4680元/吨，盛华宏林粮油批发市场大米批发平均价为4960元/吨，城北回龙观商品交易市场大米批发平均价为4800元/吨，均较上周持平。

四、近期国家临储交易情况

本周，国家政策性稻谷交易继续进行。由于粳稻和中晚籼稻正值收购期，因此销售暂停，仅有早籼稻仍在投放。

11月18日，国家临时存储稻谷竞价销售交易会计划销售2013年早籼稻505647吨，实际成交4438吨，成交率0.88%，成交价2640元/吨。

五、后期预测

预计，受托市政策影响，稻谷市场价格整体平稳运行，大米短期内或略显弱势。

(北京国家粮食交易中心 程汲)

临储政策逐渐明朗，玉米价格以稳为主

——十一月中上旬玉米市场分析报告

简要回顾：11月份中旬以来，随着国家收储政策的逐步明朗，玉米市场价格开始走平稳路线，今年东北气温始终偏高，吉林玉米霉变质量问题增多，为市场平添些许烦忧，东北主产区为防后期优质玉米难收，各收购企业开始着手进行收购。

一、玉米全国平均价格

截止到11月24日，玉米全国平均价格为2430元/吨，与上周相比持平。

东北地区玉米价格：

长春地区玉米入厂价格为2240元/吨，哈尔滨地区玉米入厂价格2180元/吨，沈阳地区玉米入厂价格为2300元/吨，与上周相比持平。

华北地区玉米价格：

石家庄饲料厂家玉米进厂价格为2320元/吨，青岛玉米饲料厂家收购价格为2320元/吨，郑州玉米进厂价格为2350元/吨，与上周相比持平。

港口地区玉米价格

大连港口地区玉米价格为2350元/吨，较上周的2360元/吨，上涨10元，涨幅为0.42%；蛇口港玉米报价为2480元/吨，较上周2490元/吨，上涨10元，涨幅为0.40%。

北京地区玉米价格：

北京地区饲料厂家玉米散收价格2380元/吨，近期一直处于下跌通道，粮源仍属于河北南部、涿州、霸州等地玉米为主。自然干2280元/吨，加运费80元，到厂成本2360元/吨左右。饲料需求受季节影响目前处于淡季。

(以上价格均为国产二等玉米价格)

深加工企业收购价格

企业名称	11月17日	11月24日	涨/跌幅
长春大成	2090	2090	0
松原赛力事达	2040	2030	-0.49%
公主岭黄龙	2090	2090	-
榆树中粮	2020	2020	-
公主岭中粮生化	2090	2090	-
黑龙江华润	1920	1920	-
黑龙江青冈龙凤	1930	1920	-0.52%
山东西王淀粉	2340	2340	-
河北宁晋建民	2190	2210	0.91%

本周国内酒精市场价格整体暂稳，交投不活跃，走货一般需求偏淡。局部地区价格偏弱，实际成交可议。随着酒精行业开工率的上行，未来供应增加的预期加强，市场观望情绪加重，酒精价格仍将面临调整。本周中国酒精企业平均开工率在60%水平，周比涨2%；11月中旬，国内酒精市场走势仍以平稳偏弱为主，目前生产企业盈利效益较好，未来酒精库存有望继续增大，下游冬季采购备货旺季仍未到来，市多持观望心态，价格或存在下跌空间。

二、国内外期货市场

大连商品交易所：

时至今日，前期市场预计的东北玉米临储收购政策尚未出台，近日的市场各主体心态更加谨慎。玉米现货市场价格整体维持稳定，局部地区互有涨跌；大连玉米期货成交清淡，价格基本窄幅震荡。

市场人士预计，若政策近期仍不出台，在资金、仓容等诸多因素的压力下，不排除有贸易商会选择提前出库，进而对市场产生影响。

截止到11月24日，大连商品交易所玉米期货指数2399元/吨，较上周的2409元/吨，下跌10元，跌幅为0.42%。

CBOT 玉米期货交易所：

上周，芝加哥期货交易所(CBOT)近月玉米期货大跌约3%，为9月初收割前以来最大周度跌幅。原因是美国玉米收割接近尾声，今年产量料创新高，且投资人获利了结。

截止到11月24日，CBOT玉米期指381.6美分/蒲式耳，较月初的389.2美分/蒲式耳，下跌7.6美分/蒲式耳，跌幅为1.95%。

三、热点关注

1、生猪供应与需求博弈 猪价期待需求加大增幅提振

全国生猪均价13.45元/公斤，较昨日跌0.06元/公斤，全国瘦肉型生猪均价13.82元/公斤，较昨日跌0.06元/公斤。

全国生猪均价小幅下调，大多数地区猪价稳定，局部地区震荡。北京、福建、广东等地区猪价下调0.05-0.1元/斤。天津、浙江、江苏局部地区猪价上涨。

目前大部分地区猪价稳定，猪价上涨的地方多出现在需求大省，猪价下跌的地方多是养猪大省，供应高于需求。目前需求正在缓慢回升，南方局部地区开始腊肉制作，但属小范围制作，不足以拉动猪价。腊肉制作真正能够拉动猪价的时机仍需时日，十二月下旬或许开始大批量制作。生猪供应方面，一方面虽然今年二三月份能繁母猪处在淘汰过程中，但淘汰力度不足，生猪供应减少有限；另一方面九月份猪价下跌，养殖户压栏较多，这也增加了当前生猪供应量。生猪供应减量幅度不大，需求也缓慢回升，两者博弈，期待需求加大增幅。目前猪价短期内震荡上行的趋势确立，不会出现大幅度的涨跌情况。

2、禁止转基因玉米进口利于国内玉米价格

42年来，维尔沃克一直在印第安纳州一处4000英亩的土地上种植大豆和玉米。价格低廉、天气糟糕和贸易禁运都曾给他带来麻烦。今年，他面临一个新的挑战：中国。3月，中国拒绝接受对华出口的玉米，这些玉米含有一种专门用来使作物抗虫的转基因成分。几个月后，中国又开始拒绝含有该转基因成分的玉米干酒糟。维尔沃克说，随着一个大市场消失，价格骤跌，美国各地农场遭受经济损失。

转基因食品长期以来就有争议。反对者称，这种作物破坏环境，助长企业控制粮食体系，而且未被证明人类能安全食用。而支持者反驳称，转基因作物使用杀虫剂较少，可能是应对全世界粮食需求上升的关键。

不过，中国近来的举动，引起对全球转基因作物未来的疑问。遭到中国拒绝的转基因玉米由转基因种子公司先正达研发。该公司4年前推出该新品种，命名为Viptera。此后，它在多数主要市场得到批准，但在中国迟迟未能获批。

美国农场管理局联合会的经济学家韦罗妮卡·奈伊称，现在，Viptera在中国不受欢迎，许多中间商不愿意购买可能带有这种转基因成分的玉米，造成许多农场主的玉米大量积压。同时，市场上玉米供应的额外增加拉低了价格，影响到所有玉米种植者。

奈伊认为，中国拒绝Viptera具有经济上的考虑：现在中国农民手里有大量玉米盈

余，放慢进口速度有助于为这些种植者保持价位。

四、结论

随着国家临储政策的出台，预计对玉米市场价格将形成一定的支撑作用。

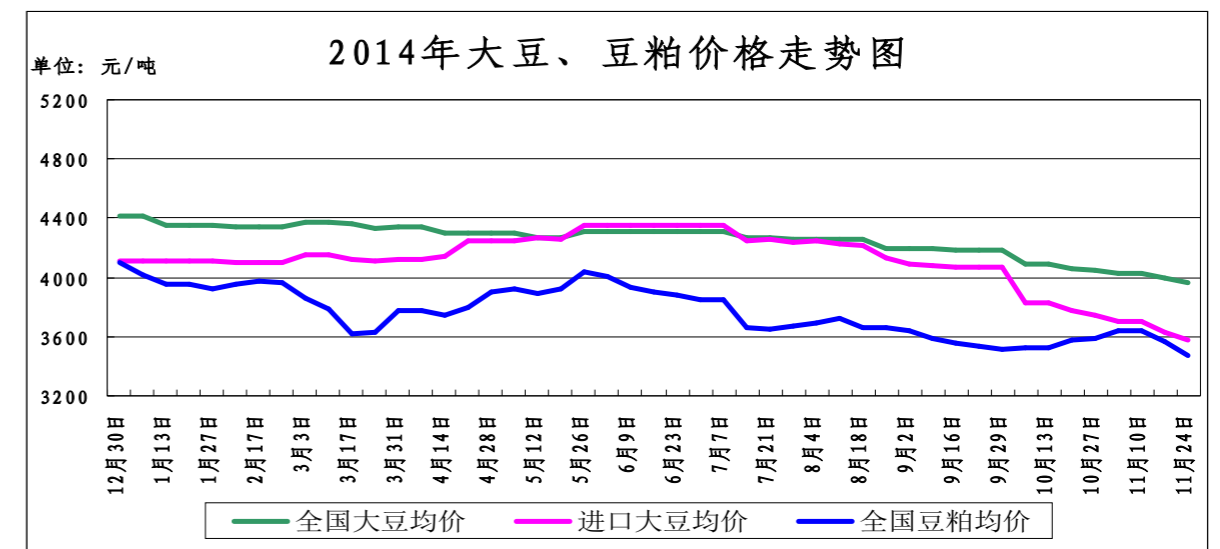
(北京市粮食局信息中心 王婷婷)

油脂市场维持弱势运行

——十一月第四周油脂、油料市场分析报告

简要回顾：国内油脂市场仍然在外盘市场的影响下走势低迷。但是随着美豆收获结束在即，丰产的利空即将在现货市场兑现，而国际油价的反弹、东南亚棕榈油产量的下滑等因素或许能在后期带来利好支撑。

一、大豆、豆粕市场行情：



截止11月24日，全国大豆平均价格为3963元/吨，较上周的3998元/吨，下跌35元/吨，跌幅为-0.88%。

1、国产大豆市场行情：

东北产区大豆收购价格表

单位：元/吨	11月17日	11月24日	较上周
哈尔滨	4100	4100	0%
佳木斯	4200	4160	-0.95%

本周，黑龙江产区大豆购销相对稳定。黑龙江产区新豆开始大量上市，收购商外销缓慢因而基本退市，油厂也整体停收，短期市场信心较难明显恢复。

2、进口大豆市场行情：

本周，我国进口大豆价格维持平稳。截止到11月24日，进口大豆均价为3572元/吨，较上周的3628元/吨，下跌了56元/吨，跌幅为1.54%。

随着美豆收获工作接近尾声，美国农户销售步伐也有所加快，因而CBOT大豆期价波动幅度持续加强，但由于终端用户需求持续强劲，也给大豆市场提供潜在支撑。同时，由于现阶段中国大豆压榨厂商榨利持续下滑，且现在未来一段时间，中国港口

将迎来庞大的美豆到货压力。当前国际大豆市场的关注点，已经从创纪录供应压力转向如何消化庞大供应。

截止到11月21日，芝加哥期货交易所（CBOT）大豆期货市场上涨1.8%，因为空头回补活跃，中国出人意料的下调利率。截至收盘，大豆期约上涨12.75美分到18.50美分不等，其中1月期约收高18.50美分，报收1039美分/蒲式耳；3月期约收高18美分，报收1046美分/蒲式耳；5月期约收高17.75美分，报收1052.25美分/蒲式耳。中国两年来首次下调利率，旨在刺激经济增长。中国是全球第二大经济体，占到全球大豆贸易的60%左右。

截止到2014年11月24日，我国港口上月结转库存为632.39万吨，预计本月到港640万吨。

（数据来源汇易网）

进口大豆在部分港口的分销价格行情走势

单位：元/吨	11月17日	11月24日	较上周
大连港口	3600	3550	-1.39%
天津港口	3600	3550	-1.39%
青岛港口	3720	3730	0.27%
张家港港口	3650	3550	-2.73%
宁波港口	3600	3500	-2.78%
广州港口	3600	3550	-1.39%

3、豆粕市场行情：

本周，截止11月24日，全国豆粕平均价格为3477元/吨，较上周的3567元/吨，下降了90元/吨，跌幅为-2.52%。

本周，国内豆粕市场较为清淡，需求较为低迷。目前油厂开工率总体偏低，豆粕现货供应短期持续紧张，给行情跌势带来一定抑制作用，但美豆丰产格局已成定局。但随着本月下旬进口大豆供应量的逐渐回升，国内油厂的开机率也将会随之恢复，届时豆粕供应量将会逐渐上升。

二、豆油市场行情：

单位：元/吨	11月17日	11月24日	较上周
全国一级豆油均价	5993	5942	-0.85%
全国四级豆油均价	5948	5903	-0.76%

1、天津四级豆油价格对比表

单位：元/吨	11月17日	11月24日	较上周
天津四级豆油价格	5850	5800	-0.85%

2、进口毛豆油情况

单位：元/吨	11月17日	11月24日	较上周
巴西	6345	6438	1.47%
阿根廷	6430	6523	1.45%

本周，国内油脂市场受到终端需求低迷影响，呈现弱势震荡格局。对于国内市场来说，进口的相对减少以及市场需求的逐渐回暖也对行情有利的支撑。美盘豆油方面，除了美豆走势的显著影响之外，国际原油近日的企稳反弹也对油脂行情构成了一定的支撑。

与此同时，东南亚棕榈油市场方面，随着产量的下滑，预计近月马来西亚国内库存将会有所下降，基本面将有所改善。但最大的变数在于市场的需求，在关税刺激效应逐步乏力的情况下，东南亚棕榈油出口或许在未来一段时间很难有改变。

三、后期预测：

大豆：预计短期内大豆价格维持平稳。

豆粕：预计短期内豆粕价格稳中略有回调，但是随着进口大豆的不断到港，价格也将受到一定的抑制。

豆油：预计短期内豆油市场仍将维持弱势震荡。

（北京国家粮食交易中心 叶研）

· 北京市场 ·

北京市成品粮油市场信息周报

根据市粮食局信息中心监测结果显示，本周（2014.11.17-2014.11.21），我市粮油市场交易正常，货源充足，米、面、油价格基本保持平稳。

北京市场粳米价格情况

单位：元/斤	上周均价	本周均价	较上周
全市批发价	2.44	2.44	0.00%
全市零售价	2.68	2.68	0.00%
锦绣大地玉泉路	2.34	2.34	0.00%
盛华宏林	2.48	2.48	0.00%
电商均价	3.38	3.62	7.10%

北京市场富强粉价格情况

单位：元/斤	上周均价	本周均价	较上周
全市批发价	1.69	1.69	0.00%
全市零售价	2.05	2.05	0.00%
锦绣大地玉泉路	1.69	1.67	-1.18%
盛华宏林	1.67	1.67	0.00%
电商均价	2.39	2.44	2.09%

北京市场 20L 桶装豆油价格情况

单位：元/斤	上周均价	本周均价	较上周
全市批发价	130.55	130.32	-0.18%
锦绣大地玉泉路	124.00	123.00	-0.81%
盛华宏林	123.00	123.00	0.00%

北京市场 5L 桶装一级豆油价格情况

单位: 元/斤	上周均价	本周均价	较上周
全市批发价	40.81	40.72	-0.22%
全市零售价	51.81	51.74	-0.14%
锦绣大地玉泉路	35.43	35.39	-0.11%
盛华宏林	36.56	36.56	0.00%
电商平均价	47.23	46.60	-1.33%

北京市场 5L 桶装食用调和油价格情况

单位: 元/斤	上周均价	本周均价	较上周
全市批发价	57.80	57.73	-0.12%
全市零售价	67.79	67.77	-0.03%
锦绣大地玉泉路	52.00	51.00	-1.92%
盛华宏林	54.00	54.00	0.00%
电商平均价	64.95	67.95	4.62%

北京市场 5L 桶装花生油价格情况

单位: 元/斤	上周均价	本周均价	较上周
全市批发价	123.98	123.98	0.00%
全市零售价	132.41	132.41	0.00%
锦绣大地玉泉路	119.30	119.30	0.00%
盛华宏林	118.90	118.90	0.00%
电商平均价	138.93	139.90	0.70%

(北京国家粮食交易中心 王岭)

北京地区: 供应足小米继续降价

由于前两年小米价格相对便宜,比较收益偏低,导致去年农户种植意愿下降,产量减少直接助推小米市场迎来长达近一年的大牛市。北京地区专业粮油批发市场大地玉泉路市场监测数据显示,去年9月份销量较大的东北产小米平均批发价格为每公斤6.60元,到了今年9月初达到了每公斤12.70元,涨幅高达九成以上。从近十年来看,此轮小米价格大幅上涨是鲜有的。

在小米价格创历史新高的背景下,收益颇丰使得今年农户种植积极性明显提升,据了解个别农户种植面积较去年扩大数倍。虽然今年山东、内蒙古等地的部分区域入夏后发生持续性干旱天气,导致谷子产量由往年每亩400斤左右下滑至100多斤。然而在总体种植面积增加明显,且大部分地区产量并未受到影响,因此总体供应还是比较充足的。随着9月份新小米陆续上市,处于历史高位的小米市场出现了持续下降价、且降幅十分明显。大地玉泉路市场监测数据显示,目前东北小米平均批发价格为每公斤10.10元,较上周下跌0.30元,较上月下跌0.90元,较9月初下跌2.60元,降幅20%;山东小米每公斤10.10元,较上周下跌0.30元,较上月下跌1元,较9月初下跌2.90

元,降幅22%。

大地玉泉路市场信息部负责人刘敬亮介绍,在小米市场持续性、明显性降价的拖累下,批发商心态趋于谨慎,为了避免或减少因降价带来的损失,进货积极性明显降低,纷纷降低库存量。对于后市走势,在总供给充裕的情形下,加上市场购销降温,预计短期内小米价格仍将弱势运行,或有继续降价的空间。

(北京锦绣大地玉泉路粮油批发市场 刘敬亮)

· 经济新闻 ·

➤ **农产品贸易逆差额或创新高** 从农业部有关人士处获悉,2014年中国的粮食生产有望实现创纪录的十一连增,城乡之间的收入差距很可能首次缩小到3:1以内。与此同时,由于国内对农产品需求旺盛,以及国内外农产品价格倒挂现象不断加剧,今年前10月,中国谷物进口额创新高,达1565万吨,同比增46.4%。多位专家表示,今年农产品出口比例继续远低于进口比例,出口增速仍低于进口增速,逆差呈正增长态势,极有可能超过2013年逆差额度,创下历史新高。

➤ **国内畜产品价格继续下跌** 农业部监测显示,上周,我国畜产品价格继续下跌,其中猪肉周均价每公斤19.27元,环比下跌0.2%,已连续8周小幅下跌,累计下跌4%,同比下跌12.1%。另外,鸡蛋、白条鸡、牛肉、羊肉价格都出现环比下跌。重点监测的以上5种畜产品交易量1.66万吨,环比增2.9%。

➤ **前10月国企利润2.08万亿** 财政部公布了1-10月全国国有及国有控股企业经济运行情况。前10月国有企业利润总额和已交税金同比增幅回升,但成本增幅高于收入增幅,负债增幅高于资产增幅。前10月,国企营业总收入39.31万亿元,同比增4.5%;利润总额2.08万亿元,同比增6.1%;营业总成本37.98万亿元,同比增4.8%;国有企业资产总额100.41万亿元,同比增长11.9%;负债总额655129亿元,同比增长12.1%。

➤ **碳排放权交易管理办法将出台** 国家发改委气候司司长苏伟表示,在国内开展碳排放权交易的条件基本具备,将出台关于碳排放总量控制及其分解机制的方案,同时要尽快出台碳排放权交易管理办法,目前正抓紧往前推进,有望在今年年底尽早出台碳排放权交易管理办法。同时将进一步加快全国碳排放权交易市场建设,争取在2016年开始运行。

➤ **三大行业营改增即将启动** 新一轮营业税改增值税即将来袭。据了解,生活性服务业的“营改增”方案将在年底前出台,而建筑业、房地产业的“营改增”最早于明年1月1日起施行。在备受关注的税率方面,包括餐饮业、旅游业、酒店业、娱乐业等在内的生活性服务业的增值税一般纳税人税率或定在6%,而小规模纳税人的征收率则为3%。建筑业和房地产业的增值税税率或定在11%。这意味着,以前营业税税率为20%的娱乐业营改增后,税率明显降低。而建筑业(营业税税率为3%)和房地产业(营业税税率5%)的税率明显提高。

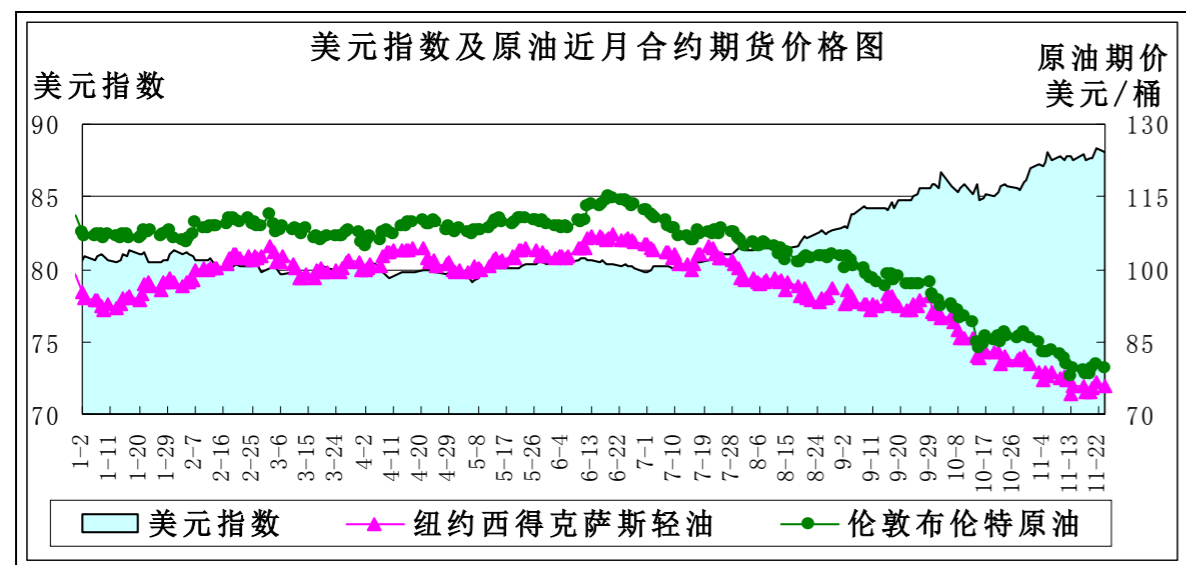
· 宏观经济 ·

大宗商品继续趋弱 玉米淀粉期货获批

——11月第三周宏观经济分析报告

简要回顾：美指再创2010年6月以来高点，但上涨幅度有限。美国基准原油期货结束七周连跌。11月27日将举行石油输出国组织（欧佩克）部长级会议，是否减产成市场关注焦点。11月21日，中国证监会批准大连商品交易所开展玉米淀粉期货交易。

一、美元指数上涨



	11月10日	11月17日	11月24日	较上周
美元指数	87.805	87.932	88.105	0.20%
美原油期货价（美元/桶）	77.4	75.64	75.78	0.19%
伦敦原油期货价（美元/桶）	82.34	79.31	79.68	0.47%

美元指数本周继续上涨，盘中一度达到2010年6月以来高点88.45，随后震荡下行，最后收于88.105。11月上旬至今美元指数在87-88点位之间徘徊，上涨幅度有限。

美国发布的经济数据有好转迹象。美国初请失业金人数减少，美国劳工部11月20日公布的数据显示，经过季节性调整，截止11月15日当周美国初请失业金人数29.1万人，比前周经修正的数据减少2000人。前周数据被修正29.3万人，初值29万人。截止11月15日四周美国初请失业金人数均值28.75万人，比前周经修正过的数据增加1750人。美国11月20日公布的费城联储银行11月商业景气指数升至40.8，为近21年来高点。该指数10月为20.7。

美元在本周最后两个交易日短线拉升，兑非美货币纷纷回升。日本和美国经济前景迥异，令两国货币政策背离，美元兑日元突破118关口。欧洲央行11月21日开始购买有资产担保的证券（ABS），欧洲央行行长德拉基强调，如果欧元区的通胀数据继续维持在较低的水平，欧洲央行将采取可能更加激进的量化宽松政策来抵抗低通胀，欧元未来将持续走弱，这也是本周最后两个交易日美元指数大涨的主要因素。

从短期看美元指数强劲上涨，但从11月6号之后来看，处于震荡的过程当中，若美元指数继续向上突破，后期上涨的概率将加大。

二、美原油期货价平稳

美原油库存、汽油库存增加：美国能源信息署（EIA）公布的最新数据显示，截至2014年11月14日当周，美原油商业库存为38107.8万桶，比前一周增加260.8万桶；美汽油库存为20459.9万桶，比前一周增加103.4万桶。

单位：万桶	2014-10-24	2014-10-31	2014-11-7	2014-11-14
美原油库存	37974.5	38020.5	37847.0	38107.8
美汽油库存	20313.8	20176.0	20356.5	20459.9

过去的一周，美国基准原油期货结束了七周连跌，布伦特原油期货结束了九周连跌，出现小幅增长。美国原油库存继续增加，但对欧佩克减产预期增强，国际油价反弹。

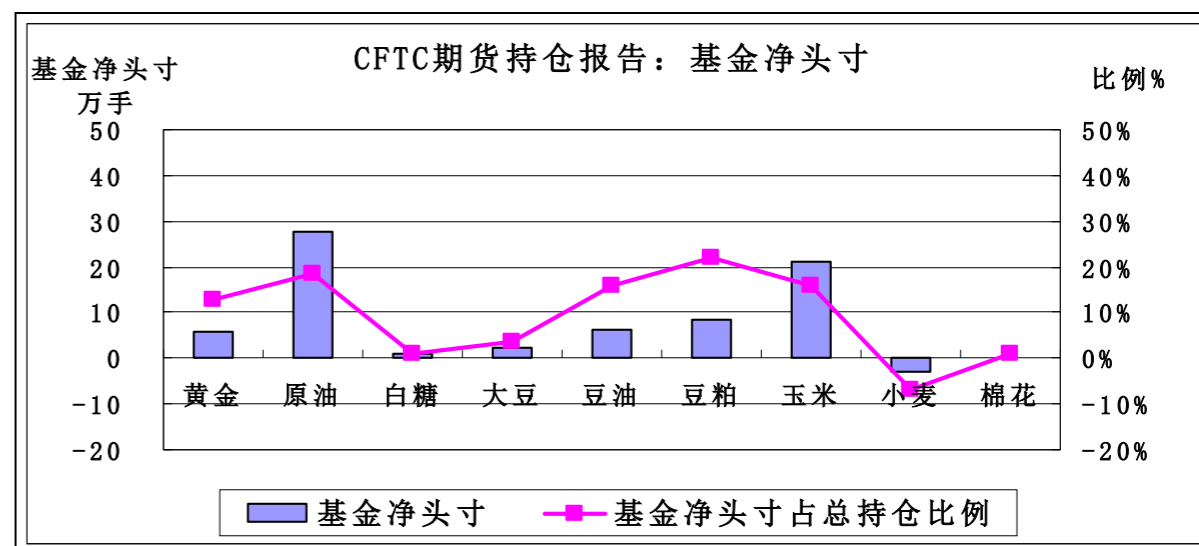
美国原油库存意外增长。美国能源信息署认为，截至11月14日当周，美国原油库存量38107.8万桶，比前一周增长261万桶；美国汽油库存总量20459.9万桶，比前一周增长103万桶；馏分油库存量为11479万桶，比前一周下降206万桶。原油库存比去年同期低1.9%；汽油库存比去年同期低2%；馏分油库存比去年同期高2%。截止11月14日当周，美国原油日产量900.4万桶，比一年前增加103万桶，比两年前增加230万桶。同期，美国原油加工量比去年同期增加16.1万桶，比两年前增加102万桶。

美国产量增加，利比亚和伊拉克原油产量在恢复期，世界原油供应充足，导致油价接连下降。11月27日将举行石油输出国组织（欧佩克）部长级会议，是否在会议上减产成为市场关注焦点。2008年下半年国际油价疯狂下跌至每桶40美元以下，欧佩克将2009年日产量降低了420万桶。

三、美国商品期货交易委员会期货持仓报告

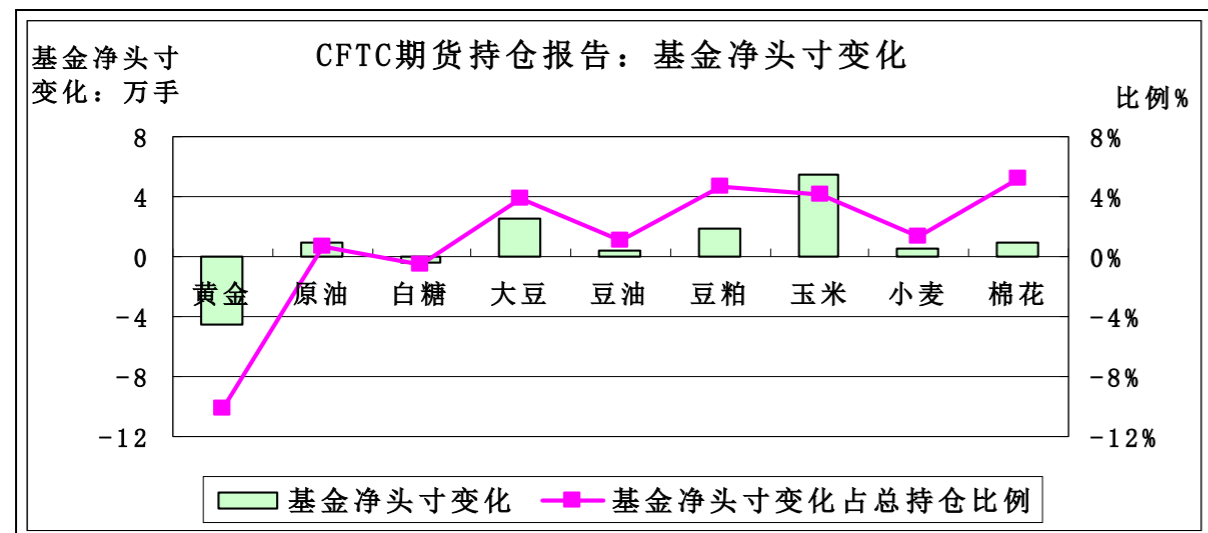
美国商品期货交易委员会截至11月18日当周的持仓报告显示，与11月11日当周相比，总持仓增加的品种有5个：黄金增加3.66%、白糖增加0.78%、大豆增加1.41%、豆油增加0.38%、玉米增加0.58%；总持仓减少的品种有4个：原油减少3.33%、豆粕减少1.36%、小麦减少0.82%、棉花减少3.74%。

从基金总头寸来看，增加的品种有3个：豆油增加0.94%、玉米增加0.77%、棉花增加7.09%；减少的品种有6个：黄金减少1.34%、原油减少9.11%、白糖减少0.64%、大豆减少5.23%、豆粕减少4.96%、小麦减少3.00%。



从基金净头寸来看，小麦、棉花为基金净空头寸，其余7个品种为基金净多头寸，

本周棉花再次从净多头寸转为净空头寸。从基金净头寸变化来看,11月18日与11月11日当周相比,4个品种的基金净多头寸增加:黄金增加5.52%、白糖增加0.76%、玉米增加0.91%、小麦增加2.16%;5个品种的基金净多头寸减少:原油减少1.47%、大豆减少0.81%、豆油减少0.53%、豆粕减少2.66%、棉花减少8.10%。



四、中国证监会批准大商所开展玉米淀粉期货交易

11月21日,中国证监会批准大连商品交易所开展玉米淀粉期货交易,玉米淀粉期货合约具体挂牌时间在证监会批复相关合约后,由大商所根据市场状况和各项准备工作的进展情况确定。

我国是世界上第二大玉米淀粉生产国和消费国。2013年,我国玉米淀粉产量约为2350万吨,产值约658亿元,表观消费量(产量加上净进口量)约为2340万吨。近年来,玉米淀粉价格波动幅度较大且频繁,2009~2014年上半年全国玉米淀粉平均出厂价格在1606~3134元/吨之间波动,波动幅度约为95%。2014年上半年全国玉米淀粉平均出厂价格在2608至3095元/吨之间波动,波动幅度约为18.7%,现货企业的套期保值需求强烈。同时,玉米淀粉期货将与玉米期货形成一个相对完整的品种序列。

目前,大商所就玉米淀粉期货合约及相关规则公开征求意见,并公开征集玉米淀粉期货交割仓库(厂库)。

五、后市预测

由于美国与欧洲日本的货币政策前景不同,预计美元依旧维持强势。美国原油产量超过进口量,俄罗斯远东石油管道建成,向东北亚地区大量出口原油,伊拉克原油产量迅速恢复,石油市场紧缺的现象不复存在。即使欧佩克减产100万桶日产量,也不足以控制每日超供200万桶的市场,欧美原油期货将继续趋弱。

(北京国家粮食交易中心 杨春懿)

• 本周推荐 •

黑龙江稻米市场一周综述(11月17日-11月21日)

黑龙江省稻米购销情况有所不同,总体价格稳定

水稻市场方面:全省政策性收购水稻的热情依然较高,政策粮收购成为当前市场收购主流,据有关部门统计,自11月1日至11月21日止,全省全社会收购主体累计收购水稻1064万余吨,比去年同期增加776万吨,增幅72.93%。其中,商品粮581万吨,比去年同期增加302万吨,增幅51.98%;政策性收购484万吨,比去年同期增加475万吨,增幅98.14%。收购量继续增加,源于临储收购价格提高,部分农户还贷,以及不具备保管条件,促使农户主动卖粮,虽然地区、质量有所差异,但价格均保持基本稳定。粮食购销、加工企业经营性收购意愿降低,持有谨慎、观望心态,加之收购资金不足,退市收购的企业有所增多,同时随着收购粮源逐渐减少,跨区域收购水稻的情况有所显现,主要集中在东部佳木斯建三江、鸡西虎林等一些地区。截止到本周末,佳木斯、鸡西、绥化等地部分农户销售水稻已接近40%左右,个别地区农户销售水稻已达80%左右;全省农户销售长粒水稻依然缓慢,虽然收购价格高于去年同期,但今年长粒水稻质量明显好于去年,部分农户仍在惜售。

大米市场方面:黑龙江粳米价格高于苏皖粳米,加之南方新产粳米处于集中上市,价格偏低,经销商采购黑龙江大米积极性不高,处于谨慎、观望状态,整体终端市场需求较弱,在一定程度上制约了黑龙江大米外销量提升与限制了价格上涨。此外,大米市场缺乏政策支持,成本高企,为获取利润,个别加工企业采用新陈水稻混合加工,降低生产成本,但大米市场总体供大于求,大米走货不快,价格压力较大。

总之,全省水稻收购主体不同,品种不同,地域不同,各地呈现收购状况与收购价格也有所不同,表现为优质优价,劣质低价,随着收购粮源下降,优质粮源减少,部分农户产生惜售心理,局部地区收购节奏略有放慢。

预计,近期黑龙江省水稻市场收购量将继续增加,市场价格仍以稳为主,而大米市场购销将依然缓慢,价格上涨缺乏动力。

本周省内稻米价格

哈尔滨地区:哈尔滨市周边收购新长粒水稻价格在1.60-1.65元/斤,水分16%以内,出米率在65%,新大米出厂价格在3.00-3.50元/斤;五常收购新稻花香水稻价格在1.85-1.95元/斤,水分在16%以内,出米率在60-65%,大米出厂价格在3.35-3.40元/斤,普通长粒水稻价格在1.56-1.70元/斤;延寿收购新长粒水稻收购价格在1.58-1.60元/斤,水分在16%以内,出米率65%左右,新长粒大米出厂价格在2.35-2.40元/斤;方正收购新长粒水稻价格在1.53-1.55元/斤,水分在16%以内,出米率在64%左右,新大米出厂价格在2.30-2.35元/斤;尚志收购新长粒水稻价格在1.56-1.60元/斤,水分在15-16%,出米率在65%左右,新长粒大米出厂价格在2.35-2.40元/斤。

齐齐哈尔地区:齐齐哈尔周边地区新长粒水稻收购价格在1.55-1.60元/斤,水分在16%以内,出米率在65%左右,新长粒大米出厂价格在2.28-2.35元/斤,收购新圆粒水稻价格在1.50-1.55元/斤,水分14.5-16%,出米率在68-69%,新圆粒大米出厂价格在2.05-2.10元/斤;泰来收购新长粒水稻价格在1.60-1.65元/斤,水分在16%以内,出米率在65%左右;依安收购新圆粒水稻在1.49-1.55元/斤,水分在14.5-16%,出米率在68-69%。

佳木斯地区:佳木斯周边新圆粒水稻收购价1.49-1.55元/斤,水分在14.5-16%,出米率68-69%,新圆粒大米出厂价格2.08-2.15元/斤,新长粒水稻收购在1.60元/斤左右,水分16%以内,出米率67-68%,新长粒大米出厂价格在2.25-2.35元/斤;富锦新圆粒水稻收购价格在1.48-1.55元/斤,水分14.5-16%,出米率67-68%;桦川收购新圆粒水稻价格在1.49-1.55元/斤,水分14.5-16%,出米率68-69%,新圆粒大米出厂价

价格在 2.08-2.10 元/斤，收购新长粒水稻价格在 1.55-1.57 元/斤，水分 15%，出米率 64-65%，新长粒大米出厂价格在 2.30-2.35 元/斤；建三江新圆粒水稻收购价格 1.49-1.55 元/斤，出米率 68-69%，水分 14.5-16%，新圆粒大米出厂价格在 2.08-2.15 元/斤。

绥化地区：绥棱收购新圆粒水稻价格 1.50-1.55 元/斤，水分 14.5-16%，出米率 68-69%，新圆粒大米出厂价格在 2.08-2.10 元/斤；收购新长粒水稻价格在 1.63-1.65 元/斤，水分在 15-16%，出米率在 67-68%，新长粒大米出厂价格在 2.30-2.35 元/斤；庆安收购新圆粒水稻价格 1.50-1.55 元/斤，水分 14.5-16%，出米率在 68-70%，新圆粒大米出厂价格在 2.10-2.15 元/斤。

鸡西地区：密山加工企业收购新圆粒水稻价格在 1.49-1.55 元/斤，出米率 68-70%，水分 14.5-16%；虎林加工企业收购新圆粒水稻价格在 1.48-1.55 元/斤，水分 14.5-16%，出米率 68-69%，新大米出厂价格在 2.08-2.13 元/斤。

本周省内大米批发价格

哈尔滨市辖区粮食批发市场交易持续平淡，价格比较稳定。其中，金谷粮油批发市场大米平均价格为 2.30 元/斤，与上周末价格持平；信义粮油批发市场大米平均价格为 2.35 元/斤，与上周末价格基本稳定；哈达粮食批发市场大米平均价格为 2.40 元/斤，与上周末价格持平。

本周省内集贸大米价格

全省各地集贸市场大米供应充裕，消费需求平稳，价格稳定。其中，哈尔滨市：普通长粒米为 2.70-3.20 元/斤，圆粒大米 2.40-2.60 元/斤，均与上周末价格持平；齐齐哈尔市：长粒米为 2.70-3.20 元/斤，圆粒大米为 2.30-2.40 元/斤，均与上周末价格持平；牡丹江市：长粒为 2.80-3.00 元/斤，圆粒为 2.30-2.40 元/斤，均与上周末价格持平；佳木斯市：长粒米为 2.70-3.00 元/斤，圆粒米等为 2.30-2.40 元/斤，均与上周末价格持平。

国内粳稻米市场预测分析

目前，国内稻谷转化大米的需求低迷不振，价格上涨缺乏动力。随着国家规模性收储大范围展开，政策提振使稻谷行情得到较大支撑，粳稻市场行情略强于籼稻，现阶段“稻强米弱”的格局难以打破，主要是终端市场消费需求难有扩大趋势，尤其是新粮全面上市，季节性供应压力更为突出，粳籼稻市场收购存有差异，其中，中晚籼稻主产区收购已逐步进入中后期，由于新稻水分较高，政策性收购进度不快，大量新稻进入市场流通及加工环节；粳稻主产区政策性收购进度较快，部分地区价格呈现上涨趋势，黑龙江产区粳稻收购进度明显快于去年同期，预计集中收购时间将会缩短。据国家粮食局统计数据，截至 11 月 10 日，湖北、安徽等 13 个中晚籼稻主产区各类粮食企业累计收购新产中晚籼稻 1330 万吨，比上年同期减少 267 万吨；黑龙江、吉林等 7 个粳稻主产区各类粮食企业累计收购新产粳稻 927 万吨，比上年同期增加 554 万吨。粳米市场消费需求不振，经营效益不佳，亏损风险加剧，制约着加工企业对粳稻收储扩大能力。销区市场安徽、江苏新粳米到货量增多，粳米价格较低，对东北粳米具有一定冲击，受经营成本的支撑，东北粳米价格较为坚挺。

预计，近期国内粳稻市场整体价格将平稳或小幅上涨，粳稻转化粳米量依然不大，粳米市场行情将继续维持弱势。政策致使粳籼稻价差扩大，市场价格下降的空间有限，后期以稳为主，缓慢小幅上涨为辅。

(中华粮网 粮友)

· 价格信息 ·

国内稻米现货价格

单位：元/吨

地区	等级	价格类型	涨跌	2014/11/26	2014/11/25	2014/11/24	2014/11/21	2014/11/20
早籼稻收购及出库价		01/						
湖南长沙	中 等	收购价	-	2,700	2,700	2,700	2,700	2,700
江西九江	中 等	收购价	-	2,700	2,700	2,700	2,700	2,700
中晚籼稻收购及出库价		02/						
湖南长沙	中 等	出库价	-	2,760	2,760	2,760	2,760	2,760
江西九江	中 等	出库价	-	2,760	2,760	2,760	2,760	2,760
粳稻收购及出库价		03/						
龙江佳木斯	中 等	出库价	-	3,100	3,100	3,100	3,100	3,100
龙江哈尔滨	中 等	出库价	-	3,160	3,160	3,160	3,160	3,160
江苏南京	中 等	出库价	-	3,100	3,100	3,100	3,080	3,080
江苏苏州	中 等	出库价	-	3,100	3,100	3,100	3,080	3,080
安徽合肥	中 等	出库价	-	3,100	3,100	3,100	3,060	3,060
安徽巢湖	中 等	出库价	-	3,100	3,100	3,100	3,060	3,060
吉林长春	中 等	出库价	-	3,140	3,140	3,140	3,140	3,140
辽宁盘锦	中 等	出库价	-	3,200	3,200	3,200	3,200	3,200
早籼米批发及出厂价		04/						
江西九江	中 等	出厂价	-	3,700	3,700	3,700	3,700	3,700
湖南长沙	中 等	出厂价	-	3,740	3,740	3,740	3,740	3,740
晚籼米批发及出厂价		05/						
湖南长沙	标 一	出厂价	-	3,980	3,980	3,980	3,980	3,980
江西九江	标 一	出厂价	-	3,920	3,920	3,920	3,920	3,920
粳米批发及出厂价		06/						
龙江佳木斯	普通粳米	出厂价	-	4,200	4,200	4,200	4,200	4,200
龙江哈尔滨	普通粳米	出厂价	-	4,460	4,460	4,460	4,460	4,460
吉林长春	普通粳米	出厂价	-	4,400	4,400	4,400	4,400	4,400
江苏南京	普通粳米	出厂价	-	4,060	4,060	4,060	4,060	4,060
江苏扬州	优质粳米	出厂价	-	4,160	4,160	4,160	4,160	4,160
江苏苏州	普通粳米	出厂价	-	4,040	4,040	4,040	4,040	4,040
安徽合肥	普通粳米	出厂价	-	3,980	3,980	3,980	3,980	3,980
北 京	普通粳米	批发价	-	4,780	4,780	4,780	4,780	4,780
上 海	优质江苏	批发价	-	4,520	4,520	4,520	4,520	4,520
进口大米报价		07/						
泰 国	5%破碎率	FOB	-	410	410	410	410	410
越 南	5%破碎率	FOB	-	410	410	410	410	410
巴基斯坦	5%破碎率	FOB	-	395	395	395	395	395
美国美湾	4-5%破碎	FOB	-	555	555	555	555	550

国内小麦现货价格

单位:元/吨

地区	价格形式	涨跌	2014/11/26	2014/11/25	2014/11/24	2014/11/21	2014/11/20
普通小麦价格	单位:元/吨						
北京地区	进厂价格	-	2,640	2,640	2,640	2,640	2,640
河北石家庄	出库价格	-	2,540	2,540	2,540	2,540	2,540
河北衡水	出库价格	-	2,520	2,520	2,520	2,520	2,520
河北邯郸	出库价格	-	2,520	2,520	2,520	2,520	2,520
山西太原	出库价格	-	2,520	2,520	2,520	2,520	2,520
山西运城	出库价格	-	2,520	2,520	2,520	2,520	2,520
山东德州	出库价格	-	2,520	2,520	2,520	2,520	2,520
山东济南	出库价格	-	2,500	2,500	2,500	2,500	2,500
山东潍坊	出库价格	-	2,500	2,500	2,500	2,500	2,500
山东菏泽	出库价格	-	2,480	2,480	2,480	2,480	2,480
河南安阳	出库价格	-	2,480	2,480	2,480	2,480	2,480
河南郑州	出库价格	-	2,460	2,460	2,460	2,460	2,460
河南漯河	出库价格	-	2,440	2,440	2,440	2,440	2,440
普通小麦进厂价格	单位:元/吨						
河北石家庄	进厂价格	-	2,610	2,610	2,610	2,610	2,610
河北衡水	进厂价格	-	2,600	2,600	2,600	2,590	2,590
河北邯郸	进厂价格	-	2,600	2,600	2,600	2,600	2,600
山东德州	进厂价格	-	2,590	2,590	2,590	2,590	2,590
山东济南	进厂价格	-	2,570	2,570	2,570	2,570	2,570
山东菏泽	进厂价格	-	2,560	2,560	2,560	2,550	2,550
河南新乡	进厂价格	-	2,600	2,600	2,600	2,600	2,600
河南郑州	进厂价格	-	2,580	2,580	2,580	2,580	2,580
河南周口	进厂价格	-	2,560	2,560	2,560	2,560	2,560
冀优2018 优质小麦	单位:元/吨						
天津地区	进厂价格	-	2,910	2,910	2,910	2,910	2,910
河北石家庄	进厂价格	-	2,890	2,890	2,890	2,890	2,890
河北衡水	进厂价格	-	2,860	2,860	2,860	2,860	2,860
河南新乡	进厂价格	-	2,820	2,820	2,820	2,820	2,820
山东菏泽	进厂价格	-	2,840	2,840	2,840	2,840	2,840
郑麦366 优质小麦	单位:元/吨						
天津地区	进厂价格	-	2,900	2,900	2,900	2,900	2,900
山东菏泽	进厂价格	-	2,840	2,840	2,840	2,840	2,840
河南郑州	进厂价格	-	2,840	2,840	2,840	2,840	2,840
河南新乡	进厂价格	-	2,820	2,820	2,820	2,820	2,820
河南濮阳	进厂价格	-	2,820	2,820	2,820	2,820	2,820
河南安阳	进厂价格	-	2,820	2,820	2,820	2,820	2,820
济南17 优质小麦	单位:元/吨						
北京地区	进厂价格	-	2,900	2,900	2,900	2,900	2,900
山东菏泽	进厂价格	-	2,860	2,860	2,860	2,860	2,860
山东潍坊	进厂价格	-	2,860	2,860	2,860	2,860	2,860

国内玉米现货价格

单位:元/吨

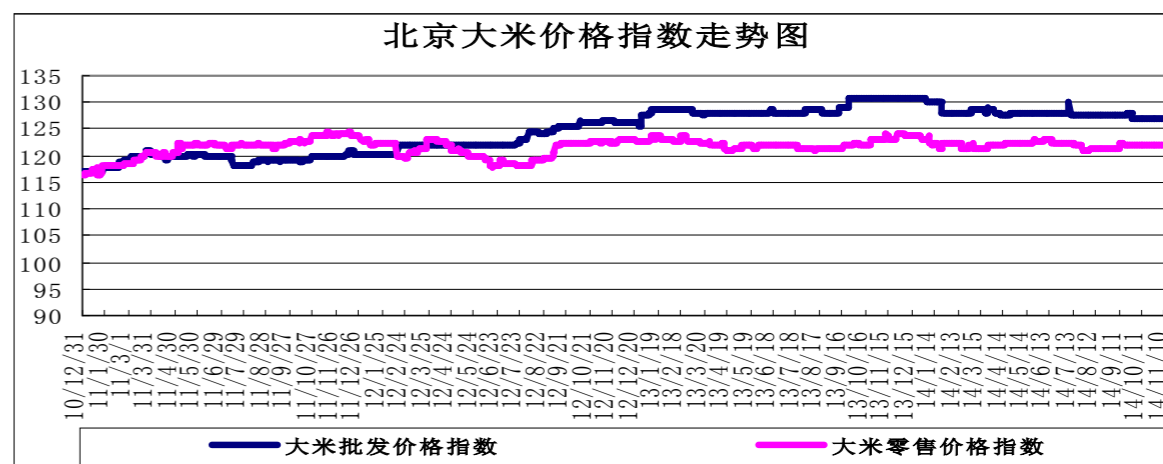
省份及地区	价格类型	涨跌	2014/11/26	2014/11/25	2014/11/24	2014/11/21	2014/11/20
2013年产玉米出库价格							
黑龙江佳木斯	出库价格	-	2,060	2,060	2,060	2,060	2,060
黑龙江哈尔滨	出库价格	-	2,140	2,140	2,140	2,140	2,140
黑齐齐哈尔	出库价格	-	2,100	2,100	2,100	2,100	2,100
吉林长春	出库价格	-	2,200	2,200	2,200	2,200	2,200
吉林松原	出库价格	-	2,180	2,180	2,180	2,180	2,180
吉林白城	出库价格	-	2,180	2,180	2,180	2,180	2,180
吉林吉林	出库价格	-	2,160	2,160	2,160	2,160	2,160
吉林四平	出库价格	-	2,220	2,220	2,220	2,220	2,220
内蒙通辽	出库价格	-	2,240	2,240	2,240	2,240	2,240
内蒙古赤峰	出库价格	-	2,240	2,240	2,240	2,240	2,240
辽宁铁岭	出库价格	-	2,250	2,250	2,250	2,250	2,250
辽宁沈阳	出库价格	-	2,250	2,250	2,250	2,250	2,250
辽宁鞍山	出库价格	-	2,250	2,250	2,250	2,250	2,250
辽宁大连	平仓价格	-	2,320	2,320	2,330	2,350	2,350
辽宁锦州	平仓价格	-	2,340	2,340	2,350	2,370	2,360
辽宁营口	平仓价格	-	2,350	2,350	2,350	2,370	2,370
河北秦皇岛	平仓价格	-	2,310	2,310	2,310	2,310	2,310
国标三等玉米进厂价格							
黑龙江绥化	进厂价格	-	1,940	1,940	1,940	1,940	1,940
吉林长春	进厂价格	-	2,090	2,090	2,090	2,090	2,090
吉林松原	进厂价格	-	2,040	2,040	2,040	2,050	2,050
吉林四平	进厂价格	-	2,120	2,120	2,120	2,120	2,120
内蒙通辽	进厂价格	-	2,180	2,180	2,180	2,180	2,180
辽宁铁岭	进厂价格	-	2,220	2,220	2,220	2,220	2,220
辽宁沈阳	进厂价格	-	2,220	2,220	2,220	2,220	2,220
河北秦皇岛	进厂价格	-	2,200	2,200	2,200	2,200	2,200
河北石家庄	进厂价格	-	2,210	2,210	2,210	2,210	2,230
河北邯郸	进厂价格	-	2,230	2,230	2,230	2,240	2,260
山西忻州	进厂价格	-	2,260	2,260	2,260	2,260	2,260
山西运城	进厂价格	-	2,240	2,240	2,240	2,240	2,260
山东青岛	进厂价格	-	2,280	2,280	2,280	2,280	2,280
山东潍坊	进厂价格	-10	2,270	2,280	2,290	2,290	2,290
山东德州	进厂价格	-	2,240	2,240	2,240	2,240	2,240
山东济南	进厂价格	-	2,270	2,270	2,270	2,270	2,270
山东济宁	进厂价格	-	2,270	2,270	2,270	2,270	2,270
山东菏泽	进厂价格	-	2,260	2,260	2,260	2,260	2,260
山东枣庄	进厂价格	-	2,350	2,350	2,350	2,350	2,350
河南安阳	进厂价格	-	2,210	2,210	2,210	2,210	2,210
河南郑州	进厂价格	-	2,220	2,220	2,220	2,220	2,220
河南商丘	进厂价格	-	2,200	2,200	2,200	2,200	2,200
河南周口	进厂价格	-	2,200	2,200	2,200	2,200	2,200
河南驻马店	进厂价格	-	2,200	2,200	2,200	2,200	2,200
江苏徐州	进厂价格	-	2,360	2,360	2,360	2,360	2,360
江苏连云港	进厂价格	-	2,360	2,360	2,360	2,360	2,360
安徽蚌埠	进厂价格	-	2,270	2,270	2,270	2,270	2,270
陕西渭南	站台价格	-	2,240	2,240	2,240	2,240	2,240
京津地区	进厂价格	-	2,500	2,500	2,500	2,500	2,500

国内豆油现货价格

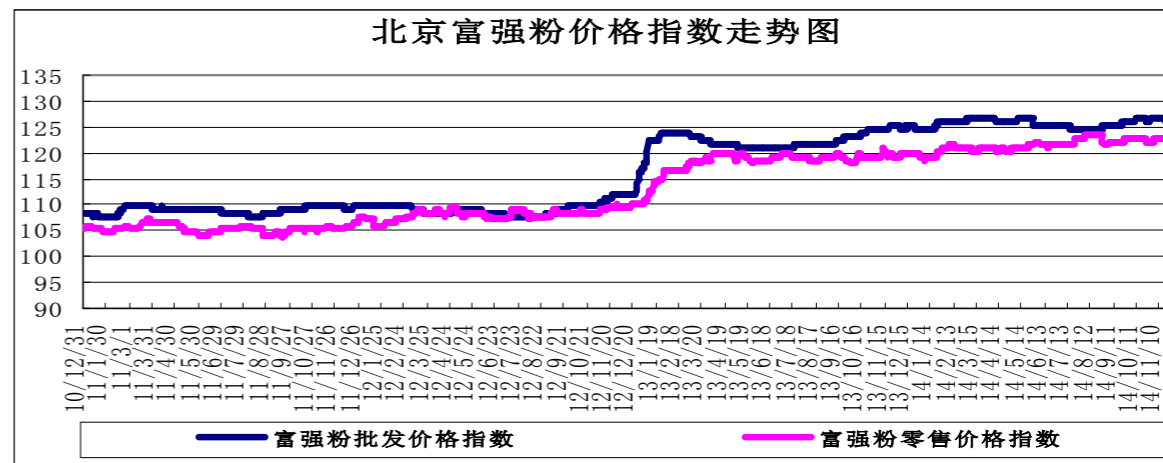
单位：元/吨

省份及地区	价格类型	涨跌	2014/11/26	2014/11/25	2014/11/24	2014/11/21
进口豆油						
天津天津港	交货价格	30	5,750	5,720	5,660	5,660
山东青岛港	交货价格	30	5,770	5,740	5,680	5,680
江苏张家港	交货价格	20	5,700	5,680	5,620	5,620
上海上海港	交货价格	20	5,700	5,680	5,620	5,620
浙江宁波港	交货价格	20	5,720	5,700	5,640	5,640
广东黄埔港	交货价格	20	5,700	5,680	5,620	5,620
国标四级豆油						
黑龙江佳木斯	出厂价格	-	6,320	6,320	6,320	6,320
黑龙江齐齐哈尔	出厂价格	-	6,320	6,320	6,320	6,320
黑龙江哈尔滨	出厂价格	-	6,320	6,320	6,320	6,320
吉林长春	出厂价格	-	6,250	6,250	6,250	6,250
辽宁大连	出厂价格	-	5,950	5,950	5,950	5,950
河北秦皇岛	出厂价格	50	6,000	5,950	5,900	5,900
京津地区	出厂价格	20	5,840	5,820	5,800	5,800
河北霸州	出厂价格	-	5,900	5,900	5,900	5,900
山东博兴	出厂价格	50	5,900	5,850	5,840	5,820
山东日照	出厂价格	20	5,860	5,840	5,820	5,800
河南周口	出厂价格	30	6,080	6,050	6,020	6,020
江苏张家港	出厂价格	-	5,880	5,880	5,830	5,830
浙江宁波	出厂价格	-	5,950	5,950	5,950	5,950
广东东莞	出厂价格	-20	5,700	5,720	5,720	5,680
广东湛江	出厂价格	-40	5,640	5,680	5,680	5,640
广西防城	出厂价格	-	5,600	5,600	5,600	5,600
陕西西安	出厂价格	-20	6,280	6,300	6,300	6,300
散装一级豆油						
黑龙江哈尔滨	出厂价格	-	6,420	6,420	6,420	6,420
吉林长春	出厂价格	-	6,350	6,350	6,350	6,350
辽宁大连	出厂价格	-	6,050	6,050	6,050	6,050
河北秦皇岛	出厂价格	50	6,100	6,050	6,000	6,000
京津地区	出厂价格	20	5,940	5,920	5,900	5,900
河北霸州	出厂价格	-	6,000	6,000	6,000	6,000
山东博兴	出厂价格	50	6,000	5,950	5,940	5,920
山东日照	出厂价格	20	5,960	5,940	5,920	5,900
河南周口	出厂价格	30	6,180	6,150	6,120	6,120
江苏张家港	出厂价格	-	5,980	5,980	5,930	5,930
浙江宁波	出厂价格	-	6,050	6,050	6,050	6,050
广东湛江	出厂价格	-40	5,740	5,780	5,780	5,740
广西防城	出厂价格	-	5,700	5,700	5,700	5,700

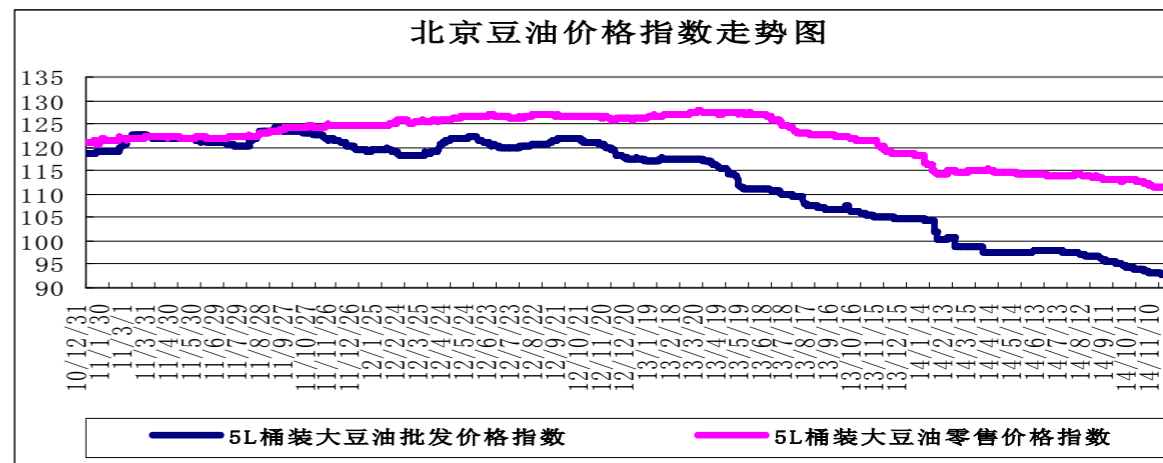
北京市场粮油价格指数图（截至2014年11月21日）



(注：指数以2010年1月4日为100计算)



(注：指数以2010年1月4日为100计算)



(注：指数以2010年1月4日为100计算)