

www.bjgrain.cn

北京国家粮食交易中心

信息部: 63569770
交易部: 63564598
财务部: 63565040
工程部: 63565375

地址: 北京市西城区广安门南街60号荣宁园5号楼
邮编: 100054
传真: 63569003



北京国家粮食交易中心



www.bjgrain.cn

www.bjgrain.cn



www.bjgrain.cn

北京国家粮食交易中心



China and Foreign Countries
Grain and Oil Information



北京市粮食局信息中心
北京国家粮食交易中心

中外粮
油信息

奉献绿色鲜品 关爱生命健康



北大荒米鲜天下

黑龙江省北大荒米业有限公司是按照推进农业产业化经营战略组建的国有控股企业，为黑龙江北大荒农业股份有限公司（股票代码：600598）全资子公司。公司注册资本5.1亿元人民币，拥有国际领先的制米生产线60余条，集聚300多万吨稻谷产业加工规模，延伸了“大米、米糠、稻壳”产业链条，公司生产的“北大荒”系列大米成为绿色食品、有机食品、中国名牌产品，“北大荒”商标也成为中国驰名商标。

公司充分依托基地、规模、品牌三大优势，通过实施“产业化经营、专业化发展、集团化运作、国际化牵动”战略，建立了全国性的营销网络及顺畅安全、均衡供货的物流通道，产品远销到世界40多个国家和地区。目前，公司产品市场占有率、出口量、品牌知名度均居行业前列，成为国内最具有规模的专业稻米加工制造商。

公司地址：黑龙江省哈尔滨市南岗区长江路207号

全国销售电话：400 0086 999

网址：<http://www.china-bdh.com>

北京北大荒米业有限公司

电话：010-61726144

北大荒®
BEIDAHUANG
中国驰名商标



黑龙江省北大荒米业有限公司
HEILONGJIANG BEIDAHUANG RICE INDUSTRY CO.,LTD.



古船

古船相伴 健康永远

中国名牌产品
中国驰名商标



北京古船食品有限公司

北京市西城区广安门内大街316号

邮编 Zip: 100053

电话 Tel: 010-88215656

<http://www.guchuan.com.cn>



为健康的每一天



北京市粮油市场零售价格表

2014年12月3日

单位：元/斤、元/5升

品种	零售价格			
	最高价	最低价	平均价格	比上期%
标一粳米	3.98	1.90	2.70	0.00%
富强粉	2.53	1.50	2.05	-0.49%
5升装大豆色拉油	62.00	40.41	51.46	-0.25%
5升装调和油	85.00	59.84	67.19	-0.21%
5升装花生油	149.90	117.50	132.95	0.00%

北京粮油市场批发价格表

2014年12月3日

单位：元/斤、元/5升

批发市场	标一粳米	富强粉	20升装豆油	5升装豆油	5升装调和油	5升装花生油
北京大洋路农副产品批发市场	2.34	1.72	140.00	41.29	58.00	120.00
盛华宏林粮油批发市场	2.48	1.67	123.00	36.56	54.00	118.90
东苇路坤江综合市场	2.45	1.69	-	45.00	60.50	125.00
锦绣大地玉泉路粮油批发市场	2.32	1.67	122.00	35.33	51.00	119.30
农产品中央粮油批发市场	2.42	1.69	-	41.68	57.40	115.54
新发地农产品批发市场	2.39	1.64	130.00	37.75	56.00	127.22
怀柔下元农副产品批发市场	2.62	1.68	130.00	46.00	63.10	120.82
南华批发市场	2.64	1.68	130.00	45.89	63.50	120.88
双峪农副产品批发市场	2.60	1.80	-	42.14	-	-
密云华远市场	2.46	1.70	-	43.00	60.00	125.00
平谷批发市场	2.30	1.62	-	39.80	60.00	121.50
顺义石门农副产品批发市场	2.39	1.70	146.00	45.00	62.90	133.70
八里桥粮食批发市场	2.28	1.70	121.00	36.22	53.20	120.10
城北回龙观商品交易市场	2.40	1.66	127.00	36.15	53.00	132.50
昌平水屯农副产品批发市场	2.46	1.66	127.00	37.83	53.20	132.50
日上批发市场	2.41	1.70	-	41.80	60.00	126.68
全市本期平均价	2.44	1.69	129.60	40.72	57.72	123.98
上期平均价	2.44	1.69	129.60	40.72	57.72	123.98
比上期%	0.00%	0.00%	0.00%	0.00%	0.00%	0.00%

主要电商粮油价格监测周报表

2014年12月3日

单位：元/斤、元/5升

	福临门 东北优质大米		香满园美味 富强小麦粉		金龙鱼 精炼一级大豆油		金龙鱼 二代食用调和油		鲁花 花生油	
	上期价	本期价	上期价	本期价	上期价	本期价	上期价	本期价	上期价	本期价
中粮我买网	3.59	3.89	2.49	2.49	49.90	49.90	67.90	67.90	139.90	139.90
苏宁易购	3.96	3.29					68.00	68.00		
亚马逊										
国美在线										
1号店	3.34	3.34			45.90	43.90			139.00	139.00
易迅网										
京东商城	3.59	3.59	2.39	2.39	44.00	44.90			139.90	139.90
电商平均价	3.62	3.53	2.44	2.44	46.60	46.23	67.95	67.95	139.60	139.60
较上期	-2.49%		0.00%		-0.79%		0.00%		-0.21%	

中外粮油信息

目 录

•本市专稿•

- 小麦市场需求回暖，行情稳中有涨.....1
- 托市政策支持 稻谷购销积极..... 3
- 临储价格与上年持平，玉米价格震荡趋稳.....5
- 大豆购销低迷 油脂市场乏力..... 8

•北京市场•

- 北京市成品粮油市场信息周报10
- 北京地区：原粮行情升温 后市米价有涨价.....11

•经济新闻•

- 我国淀粉整体处净进口状态..... 12

•宏观经济•

- 国际油价继续下跌 国内期市成交大增.....13

•本周推荐•

- 黑龙江省水稻收购量继续扩大.....16

•价格信息•

- 国内稻米现货价格..... 18
- 国内小麦现货价格..... 19
- 国内玉米现货价格..... 20
- 国内豆油现货价格21
- 北京市场粮油价格指数图(截至2014年11月28日)..... 22

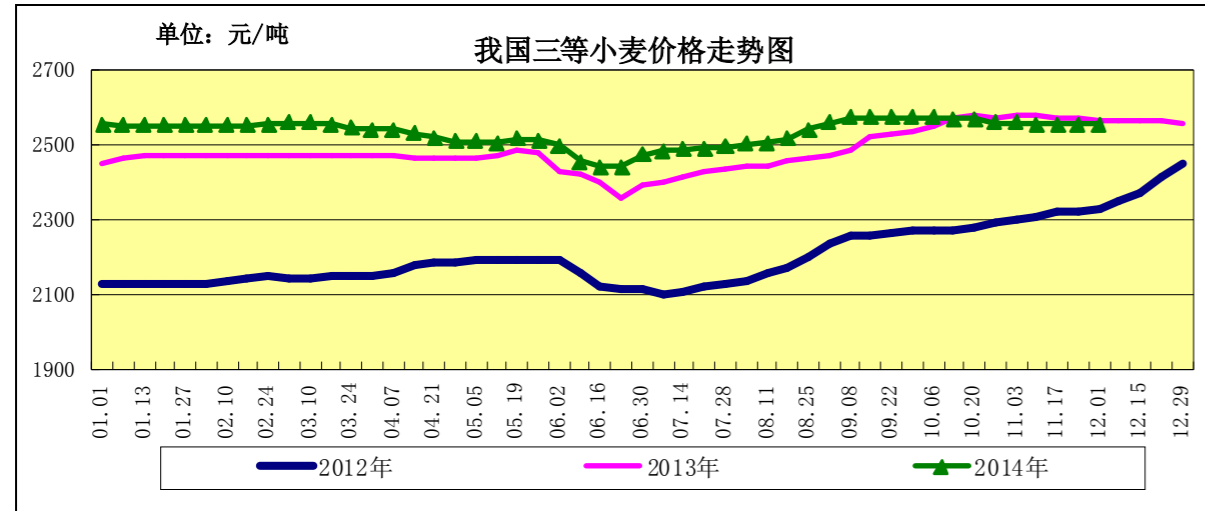
周 刊
2014年第45期
12月04日出版
准印证号码：
(Z) 2665-981672

· 本市专稿 ·

小麦市场需求回暖，行情稳中有涨
——十一月份小麦市场分析报告

简要回顾：节日效应拉动采购意愿，普优麦价差拉大，面粉价格平稳，副产品继续回落，临储小麦交易好转，期货市场外涨内稳。

一、小麦行情汇总



	11月3日	11月24日	12月1日	较上月初
全国小麦价格	2559	2553	2555	0.08%
小麦价格指数	126.75	126.45	126.55	0.08%

(小麦价格指数以2010年初的2019元/吨为基期指数)

【普优麦价差220-280元/吨】

近期，贸易商和粮库手中余粮逐渐消耗，节日气氛拉动制粉企业补库意愿增强，小麦购销氛围较前期趋于活跃，普麦价格略有涨跌，优麦小幅上涨，普优麦价差拉大到220-280元/吨。

截至12月1日，河北石家庄地区新麦入厂价2610元/吨，与上月初持平；山东德州地区新麦入厂价2580元/吨，较上月初的2590元/吨下降0.39%；河南新乡地区新麦入厂价2600元/吨，较上周的2590元/吨上涨0.39%。

截至12月1日，河北石家庄地区新产藁优2018优质小麦入厂价为2890元/吨，较上月初的2850元/吨上涨1.40%；河南新乡地区新产郑麦366入厂价为2820元/吨，较上月初的2780元/吨上涨1.44%；山东潍坊地区新产济南17三等入厂价为2860元/吨，较上月初的2820元/吨上涨1.42%，北京地区新产济南17三等入厂价为2900元/吨，较上月初的2860元/吨上涨1.40%。

二、面粉及副产品市场行情

本月，面粉需求略显平淡，出货进度不快，制粉企业开机率维持在40-50%，面粉价格维持平稳。不过据企业反映，受元旦和春节的提振，近期采购原粮意愿增强，预计后期面粉开机率和走货量会有所提高。

近期，麸皮供应较为宽松，但需求量有所下降，价格有所下降。

面粉及副产品价格对比表

单位：元/吨

		11月3日	11月24日	12月1日	较上月初
面粉	河北石家庄	3200	3200	3200	0.00%
	山东济南	3150	3150	3150	0.00%
	河南郑州	3100	3130	3130	0.00%
次粉	河北石家庄	2100	2150	2100	-2.33%
	山东济南	2150	2150	2100	-2.33%
	河南郑州	2140	2140	2110	-1.40%
麸皮	河北石家庄	1900	1860	1820	-2.15%
	山东济南	1920	1880	1860	-1.06%
	河南郑州	1940	1940	1900	-2.06%

三、临储小麦交易汇总

本月，临储小麦交易会共举办3次，累计成交量66.22万吨，环比减少1.96%，同比减少75.43%。

11月25日，临储小麦交易会计划量163.55万吨，较上次交易会的166.08万吨减少1.52%；成交量28.32万吨，较上次交易会的22.39万吨增加26.49%；成交率17.32%，较上次交易会的13.48%增加3.84个百分点。其中河南小麦成交均价2347元/吨，较上次交易会的2408元/吨下降2.53%。

四、小麦期货市场外涨内稳：

美国芝加哥期货交易所：本月，美麦期指震荡上扬。截至12月1日，美麦期指609.6美分/蒲式耳，较上月初的546.4美分/蒲式耳上涨11.57%。

近期，小麦主产国天气因素成为市场炒作的因素，支撑小麦价格攀升。目前黑海地区、澳大利亚部分地区、南美部分地区天气状况较为糟糕，寒冷多雨天气令市场担忧小麦质量会受到损害，由于美国新种冬麦尚未进入越冬期，寒流可能会制约小麦单产潜力。美国农业部的作物进展报告显示，美国冬小麦作物优良率较低。另外法国饲料小麦出口较积极，中国进口量大幅减少（10月我国进口小麦4.03万吨，同比下降96.91%），也在一定程度上压缩了美麦的出口需求，美麦的出口数据偏低。

中国郑州商品交易所：本月，国内小麦期货价格稳中有跌，截至12月1日，郑麦期指2588元/吨，较上月初的2592元/吨下跌0.15%，持仓量减少近5000手。

五、本市富强粉价格基本平稳

本月，本市面粉交易正常，批零价格基本稳定。

北京市富强粉市场价格对比表

单位：元/吨

	11月3日	11月24日	12月1日	较上月初
全市批发价	3400	3380	3380	-0.59%
全市零售价	4100	4120	4100	0.00%
古船出厂价	3320	3320	3320	0.00%
益海出厂价	3240	3240	3240	0.00%
今麦郎出厂价	3180	3180	3180	0.00%
五得利批发价	3400	3360	3360	-1.18%

六、北方产区降温降水，有助冬麦抗寒锻炼

从河北省农业厅获悉，全省秋冬种工作已圆满完成。据农情调度，今秋该省小麦播种面积3450.5万亩，目前进入分蘖期。从各地调查情况看，小麦播种基础扎实，苗情长势良好，为实现壮苗越冬奠定了基础。

今年，京津冀协同发展生态规划将河北省部分耕地调整为生态用地，地下水超采综合治理试点工作要求压减小麦76万亩。为稳定小麦面积、保障粮食安全，该省在地下水超采综合治理试点地区以外的其他夏粮产区，大力推广“棉麦双丰”技术，提高复种指数等措施。今年全省冬小麦播种面积虽比上年减少54.6万亩，但比9月份农民种植意向面积多播种25.2万亩。

七、后期预测

进入12月份，各地面粉加工企业开机率将有所提升，但受麦强粉弱的影响，企业经营策略较为理智，考虑当前市场原粮供应有保障，为保证面粉销量，企业加价收购小麦的可能性不大，预计后期小麦价格仍将以稳为主，上涨空间不大。

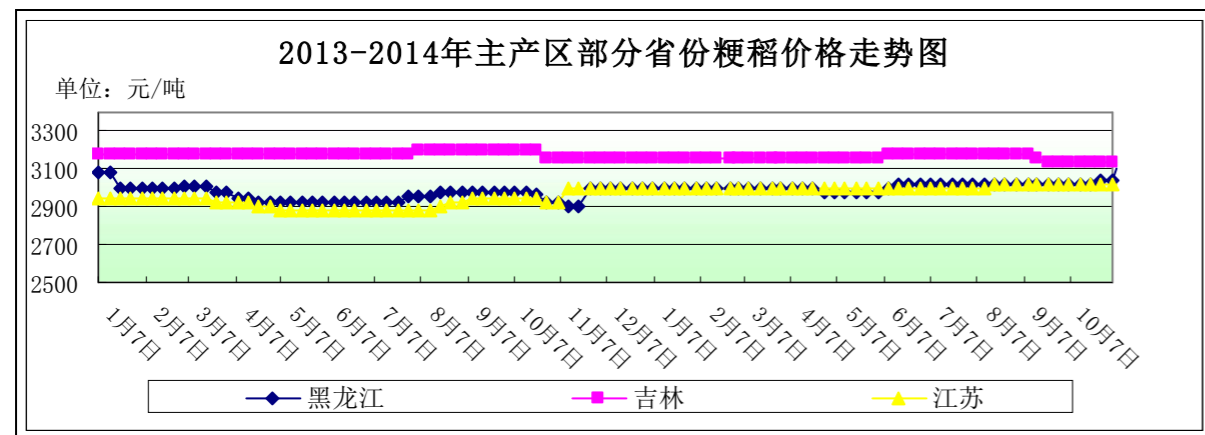
(北京市粮食局信息中心 魏婷)

托市政策支持 稻谷购销积极

——十一月份稻米市场分析报告

简要回顾：11月份，黑龙江、吉林先后启动粳稻最低收购价执行预案，除辽宁和广西外，其余执行中晚稻（粳稻）最低收购价预案9个省区已全部启动预案。在政策的支持下，各地稻谷价格稳定在最低收购价上下，购销整体较为积极，特别是东北地区收购进度明显加快，高于去年同期水平。

一、国内粳稻市场行情



单位：元/吨	11月3日	12月1日	较11月初
黑龙江	3040	3100	1.97%
吉林	3140	3140	0.00%
江苏	3020	3100	2.65%

收购进度：根据国家粮食局消息显示，截止到11月25日，黑龙江、吉林等7个粳稻主产区各类粮食企业累计收购新产粳稻1821万吨，比上年同期增加989万吨。

东北地区：11月，东北地区黑、吉二省启动粳稻最低收购价执行预案，新稻价格逐步上涨并稳定于3100元/吨的最低收购价上下，各地购销积极，收购进度明显快于去

年。据相关部门统计，截至11月26日，黑龙江省内各类粮食企业累计收购新粳稻1249.77万余吨，比去年同期增加387.03万吨，其中商品粮639.036万吨，比去年同期增加320.02万吨；政策性收购610.13万吨，比去年同期增加67.01万吨。

月内，国有收储企业已成为市场收购主体，部分自建仓收储企业收购也非常积极。此外，中粮、益海、北大荒等大型米企收购整较为显积极，但受到收储企业竞争收购以及大米销售并不顺畅的限制，暂维持定价收购，短期内无提价收购打算，观望心理有所加强。

截止到12月1日，黑龙江省佳木斯地区中等粳稻出库价为3100元/吨，较11月初上涨60元/吨；哈尔滨地区中等粳稻出库价为3160元/吨，较11月初持平；吉林长春地区中等粳稻出库价为3140元/吨，较11月初持平；辽宁盘锦地区中等粳稻出库价为3200元/吨，较11月初持平。

南方地区：11月，苏皖粳稻收购继续，价格稳定在托市价上下。但有消息传出，今年南方部分地区粳稻出米率略有下降，加工企业收购有一定顾虑。

截止到12月1日，江苏南京地区中等粳稻出库价为3010元/吨，较11月初上涨80元/吨；苏州地区中等粳稻出库价为3100元/吨，较11月初上涨100元/吨；安徽合肥地区中等粳稻出库价为3100元/吨，较11月初上涨100元/吨。

二、国内籼稻市场行情

收购进度：国家粮食局消息显示，截至11月25日，湖北、安徽等13个中晚籼稻主产区各类粮食企业累计收购新产中晚籼稻1672万吨，比上年同期减少235万吨，但仍高于2012年和2011年同期。

市场行情：11月，南方中晚籼稻主产区价格逐步上涨并稳定于最低收购价上下，市场购销进度虽然略低于去年同期但仍然高于前些年水平，实际购销较为积极。

主产区籼稻价格行情表

单位：元/吨

单位：元/吨	品种	11月3日	12月1日	较11月初
安徽	早籼稻	2700	2700	0.00%
	中晚籼稻	2750	2760	0.36%
江西	早籼稻	2700	2700	0.00%
	中晚籼稻	2730	2760	1.10%

三、国内粳米市场行情

产销区粳米价格行情表

单位：元/吨

地点	价格类型	11月3日	12月1日	较11月初
黑龙江	出厂价	4180	4200	0.48%
吉林	出厂价	4400	4400	0.00%
安徽	出厂价	3980	3980	0.00%
江苏	出厂价	4060	4060	0.00%
北京	批发价	4880	4880	0.00%
	零售价	5360	5400	0.75%

1、产区粳米生产情况

11月，国内粳米价格基本保持平稳，东北部分地区出厂价格略有波动，主要是托市启动后，市场价格逐步涨至托市价上下，加工企业收购成本也有所提高。

截止到12月1日，黑龙江省佳木斯地区普通粳米出厂价为4200元/吨，较11月初上涨20元/吨；哈尔滨地区普通粳米出厂价为4460元/吨，较11月初持平；吉林长春地区普通粳米出厂价为4400元/吨，较11月初持平；江苏南京地区普通粳米出厂价为4060元/吨，较11月初持平；安徽合肥地区普通粳米出厂价为3980元/吨，较11月初持平。

2、北京市场大米销售情况

11月，北京市大米批发、零售价格基本保持平稳。批发市场商户表示近期新米到货量较多，价格较为稳定，气温降低也有利于新米存储，但销量较为稳定。

截止到12月1日，锦绣大地玉泉路粮油批发市场大米批发平均价为4640元/吨，较11月初下跌了40元/吨；盛华宏林粮油批发市场大米批发平均价为4960元/吨，较11月初持平；城北回龙观商品交易市场大米批发平均价为4800元/吨，较11月初持平。

四、近期国家临储交易情况

本月，国家政策性稻谷交易继续进行。由于粳稻和中晚籼稻正值收购期，因此销售暂停，仅有早籼稻仍在投放，成交情况较为低迷。

11月4日，国家临时存储稻谷竞价销售交易会计划销售2013年早籼稻505439吨，实际成交539吨，成交率0.11%，成交价2640元/吨。

11月18日，国家临时存储稻谷竞价销售交易会计划销售2013年早籼稻505647吨，实际成交4438吨，成交率0.88%，成交价2640元/吨。

11月25日，国家临时存储稻谷竞价销售交易会计划销售2013年早籼稻505976吨，全部流拍。

五、后期预测

预计，受托市政策影响，稻谷市场价格整体平稳运行，大米短期内或略显弱势。

(北京国家粮食交易中心 程汲)

临储价格与上年持平，玉米价格震荡趋稳

——十一月份玉米市场分析报告

简要回顾：

本月，玉米市场价格走势整体趋稳。玉米市场一直以来关注的收储政策已得到落实，为玉米市场注入新的活力。但是目前玉米库存庞大是不容置疑的事实，统计数据显示，目前国内陈玉米库存还在7000万吨附近水平。从需求面来看，饲料需求一直处于疲软状态，玉米价格上涨动力不足。

一、玉米全国平均价格

截止到12月1日，玉米全国平均价格为2407元/吨，较上月初的2430元/吨，下跌23元，跌幅为0.95%。

东北地区玉米价格：

长春地区玉米入厂价格为2230元/吨，较上月初的2260元/吨，下跌30元/吨，跌幅为1.33%；哈尔滨地区玉米入厂价格2170元/吨，较上月初的2230元/吨，下跌60元，跌幅为2.69%；沈阳地区玉米入厂价格为2300元/吨，与上月初持平。

华北地区玉米价格：

石家庄饲料厂家玉米进厂价格为2260元/吨，较上月初的2320元/吨，下跌60元，跌

幅为2.59%；青岛玉米饲料厂家收购价格为2320元/吨，较上月初的2300元/吨，上涨20元，涨幅为0.87%；郑州玉米进厂价格为2350元/吨，与上月初相比持平。

港口地区玉米价格

大连港口地区玉米价格为2435元/吨，较上月初的2260元/吨，上涨175元，涨幅为7.74%；蛇口港玉米报价为2470元/吨，较上月初2460元/吨，上涨10元，涨幅为0.41%。

北京地区玉米价格：

北京地区饲料厂家玉米散收价格2360元/吨，玉米价格一直处于下跌通道，粮源仍属于河北南部为主。北京当地玉米水分偏高仍无法正常使用，饲料企业库存量在10-15天左右饲料需求仍未恢复。

(以上价格均为国产二等玉米价格)

深加工企业收购价格

企业名称	11月24日	12月1日	涨/跌幅
长春大成	2090	2090	-
松原赛力事达	2030	2030	-
公主岭黄龙	2090	2110	-0.96%
榆树中粮	2020	2020	-
公主岭中粮生化	2090	2110	+0.96%
黑龙江华润	1920	1920	-
黑龙江青冈龙凤	1920	1920	-
山东西王淀粉	2340	2340	-
河北宁晋建民	2210	2220	0.45%

本周国内酒精市场价格整体呈现稳中偏弱态势，东北地区报价相对平稳，河南、江苏地区价格小幅下跌。今年玉米临储收购政策公布，价格与去年持平，东北地区基层粮价小幅反弹，部分企业厂门到货量出现下降。华北市场反应较平淡，供应量较充足，酒精价格偏弱。本周中国酒精企业平均开工率在60%水平，周比暂稳；近期国内下游需求持续低迷，市场观望心态占主流，走货量一般，整体酒精价格也处于弱势氛围当中，局部出现一定幅度的下调。随着玉米供应的逐步增加，酒精整体供应充足，短期价格或将仍维持偏弱，下行空间仍存。

二、国内外期货市场

大连商品交易所：

本周，随着玉米收储政策正式出台，玉米期指价格止跌反弹。政策内容除对中粮、中纺收储量给予限定并小于前期“意见稿”所给出数据外，其他基本与去年一致，符合前期市场预期。随着临储收购政策的尘埃落定，市场的关注焦点将逐步转向临储玉米收购进度及对市场的后续影响。

截止到12月1日，大连商品交易所玉米期货指数2375元/吨，较上周的2362元/吨，上涨13元，涨幅为0.55%。

CBOT 玉米期货交易所：

原油价格下跌对美国经济形成有利影响，美元兑其他主要货币汇率走强，欧佩克维持石油产量不变，原油期货暴跌10%。美玉米指数受此影响收盘下挫。

截止到12月1日，CBOT玉米期指393.6美分/蒲式耳，较月初的381.6美分/蒲式耳，下跌12美分/蒲式耳，跌幅为3.14%。

三、热点关注

1、出栏与压栏并存 猪价涨跌交替成现实。

全国生猪均价13.43元/公斤，较昨日涨0.01元/公斤，全国瘦肉型生猪均价13.81元/公斤，较昨日涨0.01元/公斤。

全国生猪价格继续维持震荡趋势，猪价上涨地区减少，下调地区增多，南方猪价略显稳定，北方猪价阴跌，猪价上涨趋势转瞬即逝，今日天津、甘肃部分地区猪价有上调，山东、陕西、河南、江苏大部分地区猪价维持稳定。

市场上养殖户压栏与出栏并存，养殖户选择出栏有以下几方面原因：一是从上周后期开始猪价出现震荡下跌，养殖户按捺不住；二是前期压栏到目前猪体重较大，不得不出栏的这些养殖户只能出栏，适重猪的养殖户多是选择压栏；三是局部疫情疾病的发生，五号病多地散发，养殖户集中出栏。在目前猪价整体上扬的通道上，凡是能压栏的养殖户大多选择压栏。

目前猪市市场上各方都在期待需求的大幅提升，期待南方腊肉制作的启动，期望需求大幅上涨带动猪价上涨，但这仍需时日。南方腊肉制作多在临近冬至前启动，距离启动还有半个多月的时间，这期间明显利好难寻，猪价上涨的动力不足，下调趋势盖过上涨，这与前期预测后期猪价涨涨再跌、再上涨的态势一致。建议养殖户选择好出栏时机的同时，做好饲养管理，谨防疾病侵袭。

2、临储政策出台，与去年保持持平。

为保护农民利益和种粮积极性，促进粮食生产发展，经国务院批准，决定今年继续在东北三省和内蒙古自治区实施玉米临时收储政策。

2014年临储玉米收购政策细则：收购时间2014年11月25日—2015年4月30日；收购价格（国标三等）：内蒙古、辽宁1.13元/斤，吉林1.12元/斤，黑龙江1.11元/斤，与去年持平。相邻等级之间差价按每市斤0.02元掌握。水分扣量：每高0.5个百分点扣量0.65%，并扣价0.15%作为烘干费；低于或高于不足0.5个百分点的，不计增扣量和增扣价。执行主体为中储、中粮、中纺，中储为收购主力，敞开收购，中粮、中纺收购量先分别按500万吨、100万吨控制。

2014年新季临储玉米收购价格与上年持平，为2009年以来首次。今年若不启动收储政策，在宏观经济不乐观、消费不振尤其是国储库存偏高的诸多利空因素共同作用下，玉米市场价格继续低走的可能性较大。而临储政策的出台，制止了价格的继续下跌，为新玉米建立了坚实的价格底部，也有效解决了农民卖粮难问题。

总之，临储政策公布对国内玉米市场起到强有力的支撑作用，尤其是优质玉米。但整体上涨幅度具体由收储力度与节奏决定。由于国家临储库存较大，尤其是近两年度收购超过1亿吨，尽管5月22日国家再次启动政策性粮源拍卖，但截至11月5日临储加进口玉米拍卖量不足3000万吨，也就说，目前政策可动用临储库存仍超过7000万吨，后期市场供应压力继续存在，初步预计本年度临储收购量将不会超过上年水平。后期密切关注临储收购情况、农村上市进度及天气变化。

四、结论

预计短期内受收储政策支撑，价格有望震荡上扬。但长期来看，国内陈玉米库存充足、新玉米产量高、质量好的供应充裕局面继续对玉米期现价格施压。

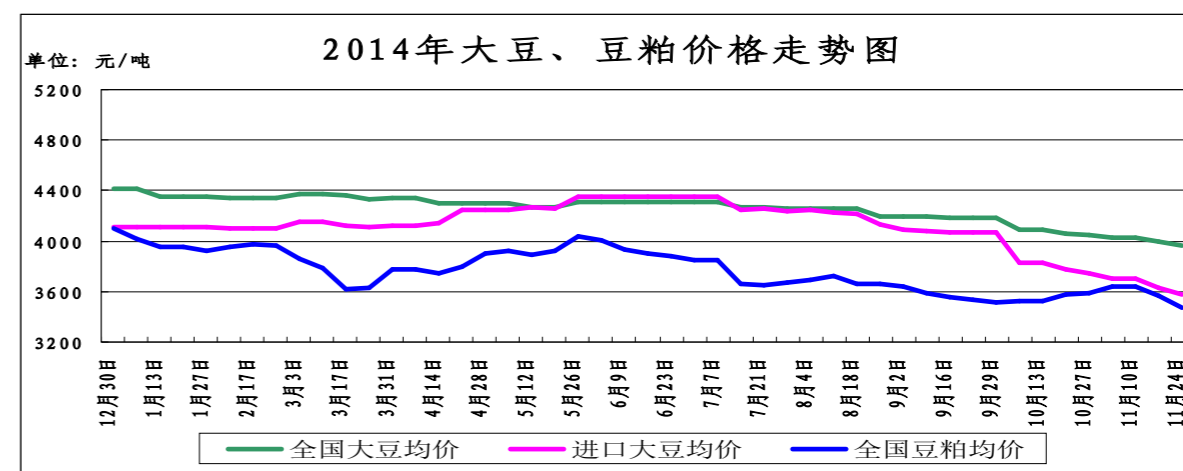
(北京市粮食局信息中心 王婷婷)

大豆购销低迷 油脂市场乏力

——十一月份油脂、油料市场分析报告

简要回顾：11月，国内大豆市场整体较为低迷，购销不旺；油脂市场仍然在外盘市场的影响下走势低迷。

一、大豆、豆粕市场行情：



截止12月1日，全国大豆平均价格为3931元/吨，较11月3日的4029元/吨下跌了98元/吨，跌幅为2.49%。

1、国产大豆市场行情：

东北产区大豆收购价格表

单位：元/吨	11月3日	12月1日	较11月初
哈尔滨	4100	4000	-0.24%
佳木斯	4200	4100	-0.24%

11月，黑龙江产区大豆购销略显弱势。黑龙江产区新豆开始大量上市，但因南方市场需求低迷等因素影响，多数油厂停收，贸易商囤货意愿清淡，市场信心明显偏低。

2、进口大豆市场行情：

11月，我国进口大豆价格略有下跌。截止到12月1日，进口大豆均价为3530元/吨，较11月3日的3700元/吨下跌了170元/吨，跌幅为4.59%。

11月份，美豆压力依旧，且媒体对中国是否能消化庞大的到港量存在疑惑。据汇易网报道，美豆收割进度持续加快、农民销售节奏加快，使得美豆创纪录丰产的供应膨胀预期持续施压市场，另一方面，国际原油价格持续下挫，也成为农产品市场最大的利空因素。虽然近来美豆近出口销售势头强劲，但连续四周的巨大销售量难以为继，且作为全球头号大豆进口国的中国，今年11月至明年1月期间的进口大豆到港量庞大，也令市场担忧能否完全消化，同样给国际大豆市场带来压力。通过对比USDA周度销售数据不难发现，尽管截至目前美豆出口销售同比去年增加，但实际新订单销售进度实则在放缓。

11月份最后一个交易周里，CBOT大豆价格持续下跌，成交活跃的新季1月大豆期约比一周前下跌23美分，于11月28日感恩节假期后报收1016美分/蒲式耳。周一，CBOT大豆期货市场收盘稳中小幅上涨，当天大盘呈现区间窄幅振荡态势。

(数据来源汇易网)

进口大豆在部分港口的分销价格行情走势

单位：元/吨	11月3日	12月1日	较11月初
大连港口	3700	3500	-5.41%
天津港口	3700	3500	-5.41%
青岛港口	3700	3680	-0.54%
张家港港口	3700	3500	-5.41%
宁波港口	3700	3500	-5.41%
广州港口	3700	3500	-5.41%

3、豆粕市场行情：

11月份，截止12月1日，全国豆粕平均价格为3439元/吨，较11月初的3637元/吨，下降了198元/吨，跌幅为5.44%。

11月，国内豆粕市场较为清淡，需求较为低迷。目前油厂开工率总体偏低，豆粕现货供应短期持续紧张，给行情跌势带来一定抑制作用，但美豆丰产格局已成定局。

二、豆油市场行情：

单位：元/吨	11月3日	12月1日	较11月初
全国一级豆油均价	6115	5733	-6.25%
全国四级豆油均价	6062	5744	-5.25%

1、天津四级豆油价格对比表

单位：元/吨	11月3日	12月1日	较11月初
天津四级豆油价格	6000	5600	-6.67%

2、进口毛豆油情况

单位：元/吨	11月3日	12月1日	较11月初
巴西	6726	6422	-4.52%
阿根廷	6695	6457	-3.55%

11月，国内油脂市场受到终端需求低迷影响，呈现弱势震荡格局。对于国内市场来说，进口的相对减少以及市场需求的逐渐回暖也对行情有利好的支撑。美盘豆油方面，除了美豆走势的显著影响之外，周一美原油价格低点跌至63.27，因连续下跌，超跌反弹至69.54，对连豆油提振。但原油生产国之间因争夺市场份额而进行的价格战并未结束，原油整体弱势未改，反弹之后，仍将下跌。

与此同时，东南亚棕榈油市场方面，随着产量的下滑，预计近月马来西亚国内库存将会有所下降，基本面将有所改善。但最大的变数在于市场的需求，在关税刺激效应逐步乏力的情况下，东南亚棕榈油出口或许在未来一段时间很难有改变。

三、后期预测：

大豆：预计短期内大豆价格维持弱势平稳。

豆粕：预计短期内豆粕价格可能受到大豆不断到港的抑制。

豆油：预计短期内豆油市场仍将维持弱势震荡。

(北京国家粮食交易中心 程汲)

• 北京市场 •

北京市成品粮油市场信息周报

根据市粮食局信息中心监测结果显示，本周(2014.11.24-2014.11.28)，我市粮油市场交易正常，货源充足，米、面、油价格基本保持平稳。

北京市场粳米价格情况

单位：元/斤	上周均价	本周均价	较上周
全市批发价	2.44	2.44	0.00%
全市零售价	2.68	2.69	0.37%
锦绣大地玉泉路	2.34	2.32	-0.85%
盛华宏林	2.48	2.48	0.00%
电商均价	3.62	3.62	0.00%

北京市场富强粉价格情况

单位：元/斤	上周均价	本周均价	较上周
全市批发价	1.69	1.69	0.00%
全市零售价	2.05	2.06	0.49%
锦绣大地玉泉路	1.67	1.67	0.00%
盛华宏林	1.67	1.67	0.00%
电商均价	2.44	2.44	0.00%

北京市场20L桶装豆油价格情况

单位：元/斤	上周均价	本周均价	较上周
全市批发价	130.32	129.64	-0.52%
锦绣大地玉泉路	123	122	-0.81%
盛华宏林	123	123	0.00%

北京市场5L桶装一级豆油价格情况

单位：元/斤	上周均价	本周均价	较上周
全市批发价	40.72	40.72	0.00%
全市零售价	51.74	51.6	-0.27%
锦绣大地玉泉路	35.39	35.38	-0.03%
盛华宏林	36.56	36.56	0.00%
电商均价	46.60	46.60	0.00%

北京市场 5L 桶装食用调和油价格情况

单位: 元/斤	上周均价	本周均价	较上周
全市批发价	57.73	57.72	-0.02%
全市零售价	67.77	67.32	-0.66%
锦绣大地玉泉路	51	51	0.00%
盛华宏林	54	54	0.00%
电商平均价	64.95	67.95	4.62%

北京市场 5L 桶装花生油价格情况

单位: 元/斤	上周均价	本周均价	较上周
全市批发价	123.98	123.98	0.00%
全市零售价	132.41	132.88	0.35%
锦绣大地玉泉路	119.3	119.3	0.00%
盛华宏林	118.9	118.9	0.00%
电商平均价	139.90	139.60	-0.21%

(北京国家粮食交易中心 程汲)

北京地区：原粮行情升温 后市米价有涨价

随着国家临时收储粳稻陆续全面展开,在国家收储库开仓收粮以及民营企业代储库积极入市的带动下,东北地区粳稻收购进度明显快于往年。截止本月25日,黑龙江、吉林等7个粳稻主产区各类粮食企业累计收购新产粳稻1821万吨,比上年同期增加989万吨,增幅119%。

记者日前从北京地区专业粮油批发市场大地玉泉路市场获悉,在收购市场活跃、政策底价支撑的背景下,加上今年新产粳稻普遍质量较好能卖个好价钱,近来粳稻价格出现小幅上涨,一般在每斤0.01-0.02元左右。近日,通过辽宁辽阳地区部分加工企业进行沟通,以辽宁294粳稻为例,目前厂家收购价格在每斤1.65-1.66元,较月初上涨0.02元左右。在原粮成本上涨的带动下,目前出厂价格较上月每斤上调3分钱。

从北京主销区来看,大部分商家所售品牌价格暂保持平稳,仅少数商家上调销售价格,普遍在每斤0.01元至0.02元左右。大地玉泉路市场监测数据显示,目前东北产圆粒粳米平均批发价格为每斤2.259元,较上周上涨0.003元;长粒粳米每斤2.616元,较上周上涨0.001元。

大地玉泉路市场信息部负责人刘敬亮介绍,通过与批发商进行沟通,销区价格上调幅度低于产区出厂价格主要有两方面原因:一是当前市场上仍有一定的库存,且部分商家在前期已下订单,这批货还未进入销售环节,与此同时当前仅少数米厂上调了出厂价格,造成上下游价格传导的周期有所延长、上涨的幅度也有所压缩。二是在国家托市底价支撑和收储全面展开的双重利好下,粳稻市场呈现出活跃、强势的格局。而在以销售快慢主导的粳米价格来说,无论是生产环节还是在销售环节,市场竞争激烈成为米价难以跟随粳稻价格同步上涨的主要阻力。此外,据悉南方地区农户由籼稻改种粳稻的积极性有所提高,从生产成本以及东北至南方的运输成本等方面考虑,多少会挤占一部分东

北粳稻和粳米在南方市场的份额,进而对其价格构成利空因素。

当前,面对稻强米弱、销售不旺所带来的利润下滑压力,加工企业收购积极性或将有所降温,提价收粮的现象或有减少,进而抑制行情上行的步伐。据海关数据统计,今年1-10月份我国大米进口量为200.7万吨,同比增加15.13万吨,增幅8.15%;出口量为23.656万吨,同比减少16.873万吨,减幅41.63%。从国内粳稻丰产、进口增出口降以及米厂利润下降等诸多方面看,预计后期粳稻价格继续上涨动力不足,将围绕国家托市价进行调整;预计后市北京主销区粳米价格或有小幅上涨。

(北京锦绣大地玉泉路粮油批发市场 刘敬亮)

· 经济新闻 ·

➤ **我国淀粉整体处净进口状态** 近年来,我国淀粉市场总体处于净进口状态,且呈现进口量逐年增加而出口量逐步减少的特点。据海关统计,2013年我国各类淀粉总进口量约145.9万吨,其中玉米淀粉进口量为0.15万吨,因我国玉米淀粉商品化率高,货源充裕,价格竞争力较强,可以满足国内市场需求。2013年玉米淀粉出口量约占淀粉总出口量的90%。2008年我国玉米淀粉出口量达到44.52万吨。2008年之后玉米淀粉出口量呈现逐年下滑态势,到2013年回落至9.7万吨,重回10年以前的出口量规模。

➤ **主产区累计收新产大豆85万吨** 据国粮局统计,截至11月30日,内蒙古、黑龙江等3个大豆主产区各类粮食企业累计收购新产大豆85万吨,比上年同期增加12万吨。湖北、安徽等13个中晚籼稻主产区各类粮食企业累计收购新产中晚籼稻1792万吨,比上年同期减少264万吨。黑龙江、吉林等7个粳稻主产区各类粮食企业累计收购新产粳稻2119万吨,比上年同期增加967万吨。河北、黑龙江等10个玉米主产区各类粮食企业累计收购新产玉米2281万吨,比上年同期增加758万吨。

➤ **玉米淀粉消费呈明显周期性** 玉米淀粉消费具有较强的周期性特点,受季节性和假日效应影响显著。一般情况下,下半年玉米淀粉需求量要高于上半年;元旦和春节(过年双节)、中秋和十一(国庆双节)等重大节日前后存在较明显的销售淡旺季。从行业的消费周期或盈利周期上看,玉米淀粉产业平均每5年为一个周期,每2-3年为一个周期。消费周期与盈利周期基本一致。玉米淀粉消费地域分布广,沿海地区几大经济体消费量占全国消费总量的一半以上。其中,长三角约占17%,珠三角约占14%,胶东半岛约占12%,福建地区约占7%。

➤ **上周食用农产品价格小幅上涨** 据商务部监测,上周全国36个大中城市食用农产品市场价格小幅上涨。其中,大米、面粉价格均与前一周持平。食用油价格平稳运行,其中花生油、菜籽油价格均与前一周持平,豆油价格下降0.1%。肉类价格有涨有跌,其中猪肉、羊肉价格分别下降0.3%和0.2%,牛肉价格上涨0.2%。鸡蛋价格比前一周下降0.6%。

➤ **三大油脂品种期市集体跌停** 尽管USDA上周五公布的美豆出口数据较前一周大增逾两倍,对市场带来利多,但仍未能避免1日国内期市豆油、棕榈油、菜籽油三大油脂品种主力合约的集体跌停。当天国内期市豆油指数跌破了2008年金融危机时的低点,创出8年来新低。近期农产品市场已经脱离其自身基本面的影响,市场转而关注原油价格走势,这也是在美国大豆出口激增背景下,大豆、豆油价格仍不断下跌的重要原因。

展望后市，油脂市场整体价格水平仍可能惯性下滑。

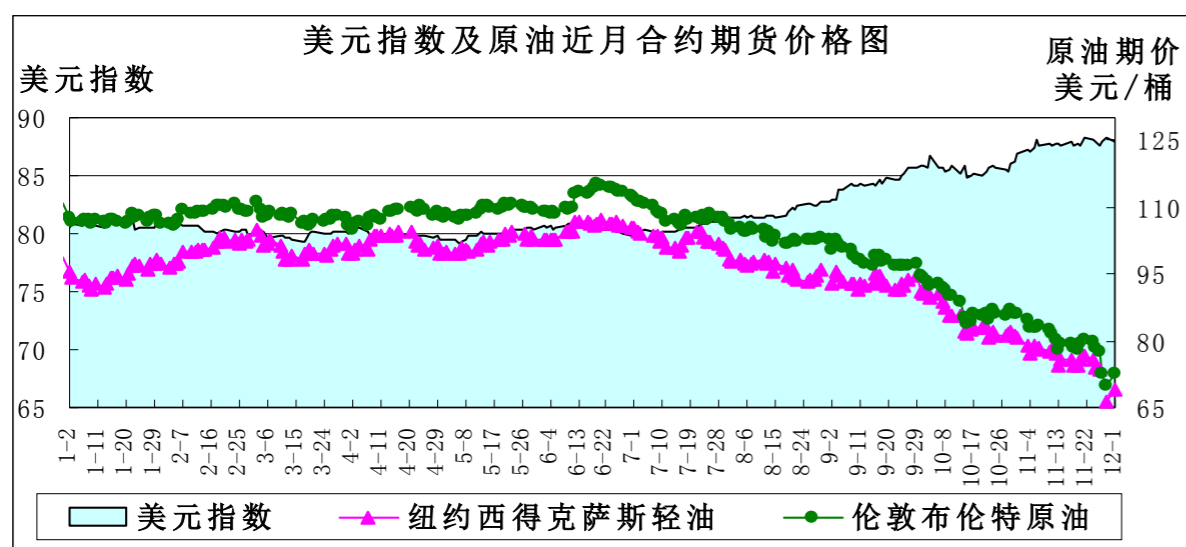
· 宏观经济 ·

国际油价继续下跌 国内期市成交大增

——11月宏观经济分析报告

简要回顾：11月美元指数上涨至重要阻力位，短期内有回调可能，长期看涨趋势不变。欧佩克决定维持每日3000万桶的产量配额不变，国际油价暴跌。11月全国期货市场成交量2.73亿手，同比增长79.33%，环比增长22.34%。四季度前2个月我国期货市场净流入逾200亿元。

一、美元指数上涨



	11月3日	11月17日	12月1日	较上月初
美元指数	87.299	87.932	87.989	0.79%
美原油期货价(美元/桶)	78.78	75.64	69	-12.41%
伦敦原油期货价(美元/桶)	84.78	79.31	72.54	-14.44%

11月美元的上漲始自美聯儲退出第三輪量化寬鬆政策開始。10月30日美聯儲(FED)宣布削減購債規模150億美元，結束第三輪量化寬鬆(QE3)的資產購買，但維持聯邦基金利率在0-0.25%不變。10月31日，日本央行宣布每年購買約80萬億日元資產，此前的規模為60萬億至70萬億日元。美日貨幣政策取向不同，導致貨幣走勢出現分化。

11月下旬美國的经济數據表現相對疲弱，打壓第四季度經濟前景，美元上漲勁頭暫時放緩。11月26日美國商務部公布報告稱，10月份經季節調整後的美國消費者支出環比增長0.2%，個人收入也環比增長0.2%，此前經濟學家平均預期10月份美國消費者支出環比增長0.3%，個人收入環比增長0.4%。美國10月份扣除飛機非國防資本耐用品訂單月率下降1.3%，此前預期增長1.0%。10月消費者和企業支出均不及預期，暗示美

国第四季度经济增速将放缓，诱发美元多头平仓，美元在11月末出现回落。

二、美原油期价大幅下跌

美原油库存、汽油库存增加：美国能源信息署(EIA)公布的最新数据显示，截至2014年11月21日当周，美原油商业库存为38302.4万桶，比前一周增加194.6万桶；美汽油库存为20642.4万桶，比前一周增加182.5万桶。

单位：万桶	2014-10-31	2014-11-7	2014-11-14	2014-11-21
美原油库存	38020.5	37847.0	38107.8	38302.4
美汽油库存	20176.0	20356.5	20459.9	20642.4

11月纽约、伦敦两地油价维持震荡下跌走势。在11月27日石油输出国组织(欧佩克)部长级会议举行前，纽约油价自11月以来每桶下跌5美元至73美元，伦敦油价每桶下跌7美元至77美元。

第166次欧佩克会议于2014年11月27日举行，会议一致认为应该稳定油价，将油价稳定在不损害全球经济增长，也允许石油生产者有合理的收入和满足未来需求的投资。为了保证市场均衡，会议决定将产量维持在2011年12月份定下的每天3000万桶水平。会议指出世界经济将继续复苏，预计2014年世界经济增长3.2%，预计2015年增长3.6%。欧佩克会议同时指出，尽管预测全球石油需求在2015年将增长，但是将再次被非欧佩克日均供应增长136万桶所抵消，市场供应充裕。

欧佩克决定维持每日3000万桶的产量配额不变，该组织原油产量超过市场对其需求量，国际油价暴跌。11月27、28两个交易日，纽约、伦敦两地油价每桶暴跌7美元，纽约油价跌至每桶66美元，伦敦油价跌至每桶70美元，四年来纽约原油期货首次跌破每桶70美元。

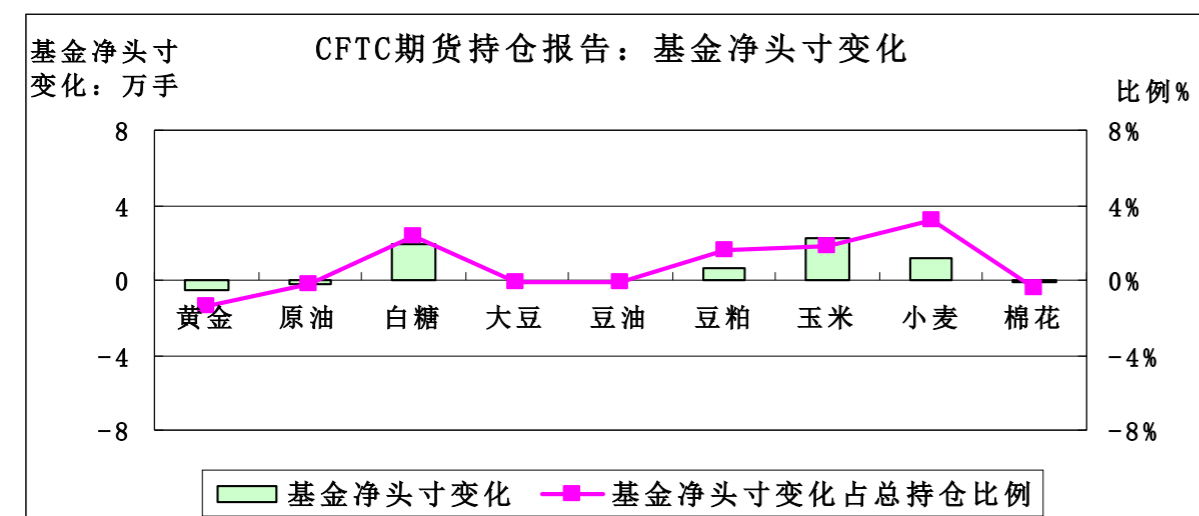
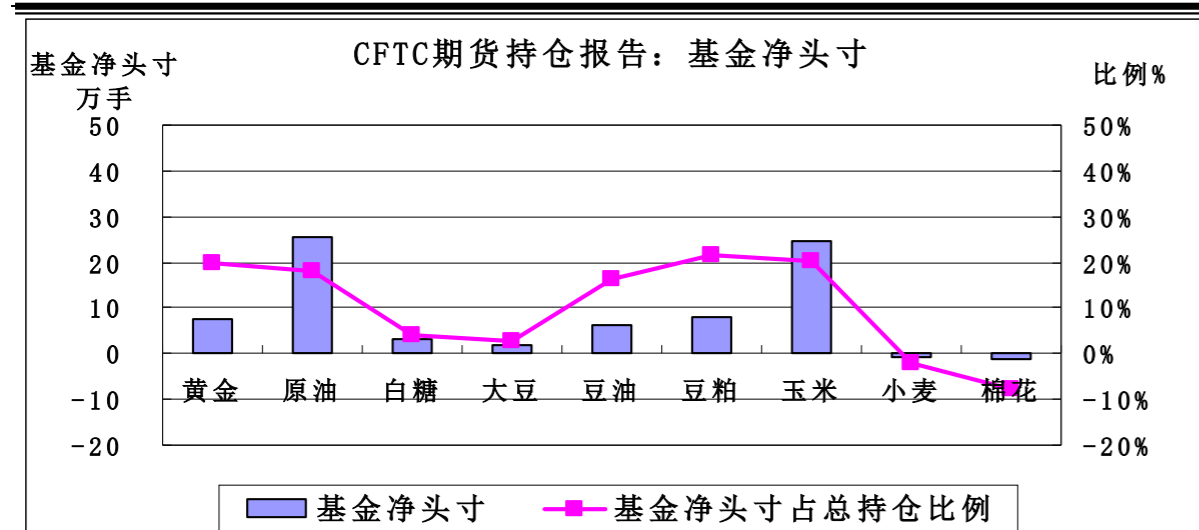
12月1日，美国基准原油期货盘中跌破每桶64美元，布伦特原油期货跌破每桶68美元，然而，有消息说10月份美国页岩油井许可减少15%，意味着美国原油产量增幅减缓，国际油价急剧反弹大涨5%。

三、美国商品期货交易委员会期货持仓报告

美国商品期货交易委员会截至11月25日当周的持仓报告显示，与11月18日当周相比，总持仓增加的品种有2个：白糖增加1.21%、大豆增加0.40%；总持仓减少的品种有7个：黄金减少15.56%、原油减少4.97%、豆油减少5.69%、豆粕减少1.61%、玉米减少8.86%、小麦减少9.61%、棉花减少2.70%。

从基金总头寸来看，增加的品种有1个：棉花增加0.21%；减少的品种有8个：黄金减少12.19%、原油减少0.69%、白糖减少2.22%、大豆减少0.13%、豆油减少6.57%、豆粕减少3.87%、玉米减少12.33%、小麦减少10.65%。

从基金净头寸来看，小麦、棉花为基金净空头寸，其余7个品种为基金净多头寸。从基金净头寸变化来看，11月25日与11月18日当周相比，4个品种的基金净多头寸增加：白糖增加2.33%、豆粕增加1.65%、玉米增加1.85%、小麦增加3.22%；5个品种的基金净多头寸减少：黄金减少1.34%、原油减少0.17%、大豆减少0.07%、豆油减少0.13%、棉花减少0.42%。



四、11月国内期货市场成交量、成交金额大幅增长

中期协最新统计数据显示,11月全国期货市场成交量2.73亿手,同比增长79.33%,环比增长22.34%。1—11月,全国期货市场累计成交量21.89亿手,同比增长15.53%,超越2013年全年的成交量。11月的成交额同样出现大幅增长。数据显示,11月全国期货市场成交额29.45万亿元,同比增长42.47%,环比增长35.96%。但1—11月,全国期货市场累计成交额234.27万亿元,同比下降4.8%。

11月期货市场成交量扩大,巨量资金流入成为重要推手。9月末期市保证金规模为2340亿元,11月末达到2600亿元,2个月净流入逾200亿元。增量资金主要来自两个方面,一是期货公司资管产品近期密集设立;二是产业客户及投资资金加速入市。今年四季度以来,期货公司资管产品数量和资金规模均呈现迅速增长态势,数十只资管产品密集设立。除期货公司资管产品外,公募、私募机构发售的期货类资管产品也很多。今年5月发布的资本市场新“国九条”提出“允许符合条件的机构投资者以对冲风险为目的使用期货衍生品工具,清理取消对企业运用风险管理工具的不必要限制”,也促使机构和产业客户加速入市。

成交量大增的第二个原因是部分品种的价格波动幅度较大,交投热情增加。11月期货市场中,上涨幅度最大的是沪深300指数期货,得益于国内股票市场的连续走高;

而下跌幅度较大的是塑料期货,受累于国际原油价格大幅下跌。

五、后市预测

短期内美元遭遇重要上涨阻力位,有回调可能,但从中长期来看,上涨趋势不变。美国页岩油供应大增,石油输出国组织维持产量不变,加上欧洲及新兴国家经济放缓减低需求,原油市场迎来2008年金融风暴以来最大跌市,并有继续下跌可能,将波及石油出口国的政局。

(北京国家粮食交易中心杨春懿)

· 本周推荐 ·

黑龙江省水稻收购量继续扩大

黑龙江省水稻市场购销较为活跃,大米市场交易依然不旺,但价格比较稳定,局部地区价格稳中略涨。一方面全省水稻市场收购主体依然为国储企业,托市收购较为活跃,支撑收购价格在托市收购价格1.55元/斤附近运行,水稻收购数量继续扩大,据有关部门统计,自11月1日至11月25日止,全省全社会收购主体累计收购水稻1249万余吨,比去年同期增加863万吨,增幅96.1%。其中,商品粮639万吨,比去年同期增加319万吨,增幅49.92%;政策性收购610万吨,比去年同期增加543万吨,增幅89.02%。虽然水稻收购数量不断增加,但水稻转化成大米数量并不大,多数水稻在收储和粮食购销、加工企业库存之中,终端市场需求持续缓慢,企业经营面临风险;另一方面是农户对收购价格较为认可,卖粮积极性较高,水稻销售比较顺畅,随着优质粮源不断下降,一些农户也产生惜售心理。同时,部分地区所剩部分余粮品质下降,粮食购销、加工企业经营性收购较为谨慎,收购进度放慢或停止收购。据了解,截止到本周末,佳木斯、鸡西等地农户手中所剩水稻在30%左右。受新粮大量上市供应宽松及市场需求低迷不振,经营企业收益不佳或亏损等因素影响,黑龙江省大米外销不畅,加工企业以销定产较为普遍,开机率有所下降,但大米出厂价格保持稳定,由于开工不足碎米、油糠等副产品供应偏紧,价格小幅上涨。

总之,黑龙江省水稻产区农户销售困难有所减轻,各地依然存在收购状况与收购价格的差异,农户产生较重的惜售心理,优质粮源挺价较强,局部地区收购节奏放慢。

预计,近期黑龙江省水稻市场收购量将继续增加,市场价格继续以稳为主,大米市场购销较为平稳,价格比较稳定。

本周省内稻米价格

哈尔滨地区:哈尔滨市周边收购新长粒水稻价格在1.60-1.65元/斤,水分16%以内,出米率在65%,新大米出厂价格在3.00-3.50元/斤;五常收购新稻花香水稻价格在1.85-1.96元/斤,比上周末价格上涨0.01元/斤,水分在16%以内,出米率在60-65%,大米出厂价格在3.35-3.40元/斤,普通长粒水稻价格在1.56-1.70元/斤;延寿收购新长粒水稻收购价格在1.58-1.60元/斤,水分在16%以内,出米率65%左右,新长粒大米出厂价格在2.35-2.40元/斤;方正收购新长粒水稻价格在1.53-1.55元/斤,水分在16%以内,出米率在64%左右,新大米出厂价格在2.30-2.35元/斤;尚志收购新长粒水稻价格在1.58-1.60元/斤,比上周末价格上涨0.01-0.02元/斤,水分在15-16%,出

米率在65%左右，新长粒大米出厂价格在2.35-2.40元/斤。

佳木斯地区：佳木斯周边新圆粒水稻收购价1.49-1.55元/斤，水分在14.5-16%，出米率68-69%，新圆粒大米出厂价格2.08-2.15元/斤，新长粒水稻收购在1.60元/斤左右，水分16%以内，出米率67-68%，新长粒大米出厂价格在2.25-2.35元/斤；富锦新圆粒水稻收购价格在1.48-1.55元/斤，水分14.5-16%，出米率67-68%；桦川收购新圆粒水稻价格在1.49-1.55元/斤，水分14.5-16%，出米率68-69%，新圆粒大米出厂价格在2.08-2.10元/斤，收购新长粒水稻价格在1.55-1.57元/斤，水分15%，出米率64-65%，新长粒大米出厂价格在2.30-2.35元/斤；建三江新圆粒水稻收购价格1.49-1.55元/斤，出米率68-69%，水分14.5-16%，新圆粒大米出厂价格在2.08-2.15元/斤。

绥化地区：绥化收购新圆粒水稻价格1.50-1.56元/斤，比上周末价格上涨0.01元/斤，水分14.5-16%，出米率68-69%，新圆粒大米出厂价格在2.08-2.10元/斤；收购新长粒水稻价格在1.63-1.65元/斤，水分在15-16%，出米率在67-68%，新长粒大米出厂价格在2.30-2.35元/斤；庆安收购新圆粒水稻价格1.50-1.56元/斤，水分14.5-16%，比上周末价格上涨0.01元/斤，出米率在68-70%，新圆粒大米出厂价格在2.10-2.15元/斤。

鸡西地区：密山加工企业收购新圆粒水稻价格在1.49-1.55元/斤，出米率68-70%，水分14.5-16%；虎林加工企业收购新圆粒水稻价格在1.48-1.55元/斤，水分14.5-16%，出米率68-69%，新大米出厂价格在2.08-2.13元/斤。

国内粳稻米市场预测分析

目前，国内粳稻市场政策性收购促使购销趋于活跃，行情呈现稳中小幅上涨的趋势。粳稻收购主体除国储托市收购外，其他粮食购销、加工企业相继入市收购，产区粳稻收购主体多元化，给价格上涨带来一定的动力。随着粳稻收购价格企稳，收购优质粮源逐渐下降，部分农户惜售心理提升，价格已接近或达到临储收购价格，加之终端市场需求持续低迷，经营性粮食购销、加工企业也缺乏与临储收购企业竞争收购信心，收购进展放慢或暂停收购，谨慎、观望心理较重。据国家粮食局统计数据显示，截至11月25日，黑龙江、吉林等7个粳稻主产区各类粮食企业累计收购新产粳稻1821万吨，比上年同期增加989万吨。收购进度明显快于以往，主要是政策性收购时间较往年提前半月及价格提高所致。今年东北地区粳稻产量增加预期强烈，质量提高，收购主体较上年同期增多，尤其是黑龙江省新产粳稻自上市以来，收购进展比较顺利，收购量占全国粳稻收购量68.59%；苏皖两省粳稻正进入集中上市时期，虽然及早启动政策性收购，但由于粳稻水分偏高，入库量远不如东北产区，同时粮食购销、加工企业收购积极性也不高，部分加工企业仍以加工陈粮为主。总体看，国内粳稻市场政策性收购引领凸显，当前政策性收购价格成为市场收购价格顶部，由于粳稻质量差异，收购价格各有不同，优质粮源收购较为活跃，价格略有上涨。粳米市场供需相对低迷，整体价格比较稳定，局部地区价格略有波动。

综合分析，近期国内粳稻市场价格不会有较大波动，政策性收购主导市场更为突出，粳米市场行情难有明显转变，价格仍以稳为主。后期，随着收购粮源的减少，优质粮源价格有望出现小幅上涨趋势。

(中华粮网 粮友)

· 价格信息 ·

国内稻米现货价格

单位：元/吨

地区	等级	价格类型	涨跌	2014/12/2	2014/12/1	2014/11/28	2014/11/27	2014/11/26
早籼稻收购及出库价		01/						
湖南长沙	中 等	收购价	-	2,700	2,700	2,700	2,700	2,700
江西九江	中 等	收购价	-	2,700	2,700	2,700	2,700	2,700
中晚籼稻收购及出库价		02/						
湖南长沙	中 等	出库价	-	2,760	2,760	2,760	2,760	2,760
江西九江	中 等	出库价	-	2,760	2,760	2,760	2,760	2,760
粳稻收购及出库价		03/						
龙江佳木斯	中 等	出库价	-	3,100	3,100	3,100	3,100	3,100
龙江哈尔滨	中 等	出库价	-	3,160	3,160	3,160	3,160	3,160
江苏南京	中 等	出库价	-	3,100	3,100	3,100	3,100	3,100
江苏苏州	中 等	出库价	-	3,100	3,100	3,100	3,100	3,100
安徽合肥	中 等	出库价	-	3,100	3,100	3,100	3,100	3,100
安徽巢湖	中 等	出库价	-	3,100	3,100	3,100	3,100	3,100
吉林长春	中 等	出库价	-	3,140	3,140	3,140	3,140	3,140
辽宁盘锦	中 等	出库价	-	3,200	3,200	3,200	3,200	3,200
早籼米批发及出厂价		04/						
江西九江	中 等	出厂价	-	3,700	3,700	3,700	3,700	3,700
湖南长沙	中 等	出厂价	-	3,740	3,740	3,740	3,740	3,740
晚籼米批发及出厂价		05/						
湖南长沙	标 一	出厂价	-	3,980	3,980	3,980	3,980	3,980
江西九江	标 一	出厂价	-	3,920	3,920	3,920	3,920	3,920
粳米批发及出厂价		06/						
龙江佳木斯	普通粳米	出厂价	-	4,200	4,200	4,200	4,200	4,200
龙江哈尔滨	普通粳米	出厂价	-	4,460	4,460	4,460	4,460	4,460
吉林长春	普通粳米	出厂价	-	4,400	4,400	4,400	4,400	4,400
江苏南京	普通粳米	出厂价	-	4,060	4,060	4,060	4,060	4,060
江苏扬州	优质粳米	出厂价	-	4,160	4,160	4,160	4,160	4,160
江苏苏州	普通粳米	出厂价	-	4,040	4,040	4,040	4,040	4,040
安徽合肥	普通粳米	出厂价	-	3,980	3,980	3,980	3,980	3,980
北 京	普通粳米	批发价	-	4,780	4,780	4,780	4,780	4,780
上 海	优质江苏	批发价	-	4,520	4,520	4,520	4,520	4,520
进口大米报价		07/						
泰 国	5%破碎率	FOB	-	420	420	420	420	410
越 南	5%破碎率	FOB	-	400	400	400	400	410
巴基斯坦	5%破碎率	FOB	-	395	395	395	395	395
美国美湾	4-5%破碎	FOB	-	555	555	555	555	555

国内小麦现货价格

单位:元/吨

地区	价格形式	涨跌	2014/12/2	2014/12/1	2014/11/28	2014/11/27	2014/11/26
普通小麦价格	单位:元/吨						
北京地区	进厂价格	-	2,640	2,640	2,640	2,640	2,640
河北石家庄	出库价格	-	2,540	2,540	2,540	2,540	2,540
河北衡水	出库价格	-	2,520	2,520	2,520	2,520	2,520
河北邯郸	出库价格	-	2,520	2,520	2,520	2,520	2,520
山西太原	出库价格	-	2,520	2,520	2,520	2,520	2,520
山西运城	出库价格	-	2,520	2,520	2,520	2,520	2,520
山东德州	出库价格	-	2,520	2,520	2,520	2,520	2,520
山东济南	出库价格	-	2,500	2,500	2,500	2,500	2,500
山东潍坊	出库价格	-	2,500	2,500	2,500	2,500	2,500
山东菏泽	出库价格	-	2,480	2,480	2,480	2,480	2,480
河南安阳	出库价格	-	2,480	2,480	2,480	2,480	2,480
河南郑州	出库价格	-	2,460	2,460	2,460	2,460	2,460
河南漯河	出库价格	-	2,440	2,440	2,440	2,440	2,440
普通小麦进厂价格	单位:元/吨						
河北石家庄	进厂价格	-	2,610	2,610	2,610	2,610	2,610
河北衡水	进厂价格	-	2,600	2,600	2,600	2,600	2,600
河北邯郸	进厂价格	-	2,600	2,600	2,600	2,600	2,600
山东德州	进厂价格	-	2,580	2,580	2,580	2,580	2,590
山东济南	进厂价格	-	2,580	2,580	2,570	2,570	2,570
山东菏泽	进厂价格	-	2,560	2,560	2,560	2,560	2,560
河南新乡	进厂价格	-	2,600	2,600	2,600	2,600	2,600
河南郑州	进厂价格	-	2,580	2,580	2,580	2,580	2,580
河南周口	进厂价格	-	2,560	2,560	2,560	2,560	2,560
冀优2018 优质小麦	单位:元/吨						
天津地区	进厂价格	-	2,910	2,910	2,910	2,910	2,910
河北石家庄	进厂价格	-	2,890	2,890	2,890	2,890	2,890
河北衡水	进厂价格	-	2,860	2,860	2,860	2,860	2,860
河南新乡	进厂价格	-	2,820	2,820	2,820	2,820	2,820
山东菏泽	进厂价格	-	2,840	2,840	2,840	2,840	2,840
郑麦366 优质小麦	单位:元/吨						
天津地区	进厂价格	-	2,900	2,900	2,900	2,900	2,900
山东菏泽	进厂价格	-	2,840	2,840	2,840	2,840	2,840
河南郑州	进厂价格	-	2,840	2,840	2,840	2,840	2,840
河南新乡	进厂价格	-	2,820	2,820	2,820	2,820	2,820
河南濮阳	进厂价格	-	2,820	2,820	2,820	2,820	2,820
河南安阳	进厂价格	-	2,820	2,820	2,820	2,820	2,820
济南17 优质小麦	单位:元/吨						
北京地区	进厂价格	-	2,900	2,900	2,900	2,900	2,900
山东菏泽	进厂价格	-	2,860	2,860	2,860	2,860	2,860
山东潍坊	进厂价格	-	2,860	2,860	2,860	2,860	2,860

国内玉米现货价格

单位:元/吨

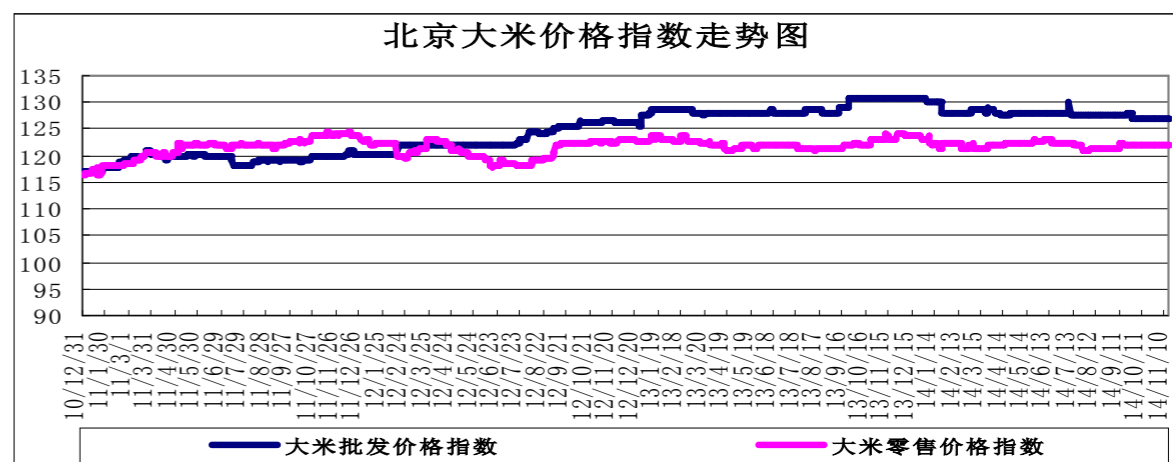
省份及地区	价格类型	涨跌	2014/12/2	2014/12/1	2014/11/28	2014/11/27	2014/11/26
玉米出库价格							
黑龙江佳木斯	出库价格	-	2,080	2,080	2,060	2,060	2,060
黑龙江哈尔滨	出库价格	-	2,150	2,150	2,140	2,140	2,140
黑齐齐哈尔	出库价格	-	2,120	2,120	2,100	2,100	2,100
吉林长春	出库价格	-	2,200	2,200	2,200	2,200	2,200
吉林松原	出库价格	-	2,180	2,180	2,180	2,180	2,180
吉林白城	出库价格	-	2,180	2,180	2,180	2,180	2,180
吉林吉林	出库价格	-	2,160	2,160	2,160	2,160	2,160
吉林四平	出库价格	-	2,220	2,220	2,220	2,220	2,220
内蒙通辽	出库价格	-	2,240	2,240	2,240	2,240	2,240
内蒙古赤峰	出库价格	-	2,240	2,240	2,240	2,240	2,240
辽宁铁岭	出库价格	-	2,250	2,250	2,250	2,250	2,250
辽宁沈阳	出库价格	-	2,250	2,250	2,250	2,250	2,250
辽宁鞍山	出库价格	-	2,250	2,250	2,250	2,250	2,250
辽宁大连	平仓价格	-	2,320	2,320	2,320	2,320	2,320
辽宁锦州	平仓价格	-	2,340	2,340	2,340	2,340	2,340
辽宁营口	平仓价格	-	2,350	2,350	2,350	2,350	2,350
河北秦皇岛	平仓价格	-	2,310	2,310	2,310	2,310	2,310
国标三等玉米进厂价格							
黑龙江绥化	进厂价格	-	1,940	1,940	1,940	1,940	1,940
吉林长春	进厂价格	-	2,090	2,090	2,090	2,090	2,090
吉林松原	进厂价格	-	2,040	2,040	2,040	2,040	2,040
吉林四平	进厂价格	-	2,130	2,130	2,130	2,130	2,120
内蒙通辽	进厂价格	-	2,180	2,180	2,180	2,180	2,180
辽宁铁岭	进厂价格	-	2,220	2,220	2,220	2,220	2,220
辽宁沈阳	进厂价格	-	2,220	2,220	2,220	2,220	2,220
河北秦皇岛	进厂价格	-	2,210	2,210	2,210	2,200	2,200
河北石家庄	进厂价格	-	2,200	2,200	2,210	2,210	2,210
河北邯郸	进厂价格	-	2,220	2,220	2,220	2,220	2,230
山西忻州	进厂价格	-	2,260	2,260	2,260	2,260	2,260
山西运城	进厂价格	-	2,240	2,240	2,240	2,240	2,240
山东青岛	进厂价格	-	2,280	2,280	2,280	2,280	2,280
山东潍坊	进厂价格	-	2,270	2,270	2,270	2,270	2,280
山东德州	进厂价格	-	2,240	2,240	2,240	2,240	2,240
山东济南	进厂价格	-	2,270	2,270	2,270	2,270	2,270
山东济宁	进厂价格	-	2,270	2,270	2,270	2,270	2,270
山东菏泽	进厂价格	-	2,260	2,260	2,260	2,260	2,260
山东枣庄	进厂价格	-	2,350	2,350	2,350	2,350	2,350
河南安阳	进厂价格	-	2,190	2,190	2,190	2,190	2,210
河南郑州	进厂价格	-	2,200	2,200	2,200	2,200	2,220
河南商丘	进厂价格	-	2,190	2,190	2,190	2,190	2,200
河南周口	进厂价格	-	2,180	2,180	2,180	2,180	2,200
河南驻马店	进厂价格	-	2,180	2,180	2,180	2,180	2,200
江苏徐州	进厂价格	-	2,360	2,360	2,360	2,360	2,360
江苏连云港	进厂价格	-	2,360	2,360	2,360	2,360	2,360
安徽蚌埠	进厂价格	-	2,270	2,270	2,270	2,270	2,270
陕西渭南	站台价格	-	2,240	2,240	2,240	2,240	2,240
京津地区	进厂价格	-	2,340	2,340	2,360	2,400	2,450

国内豆油现货价格

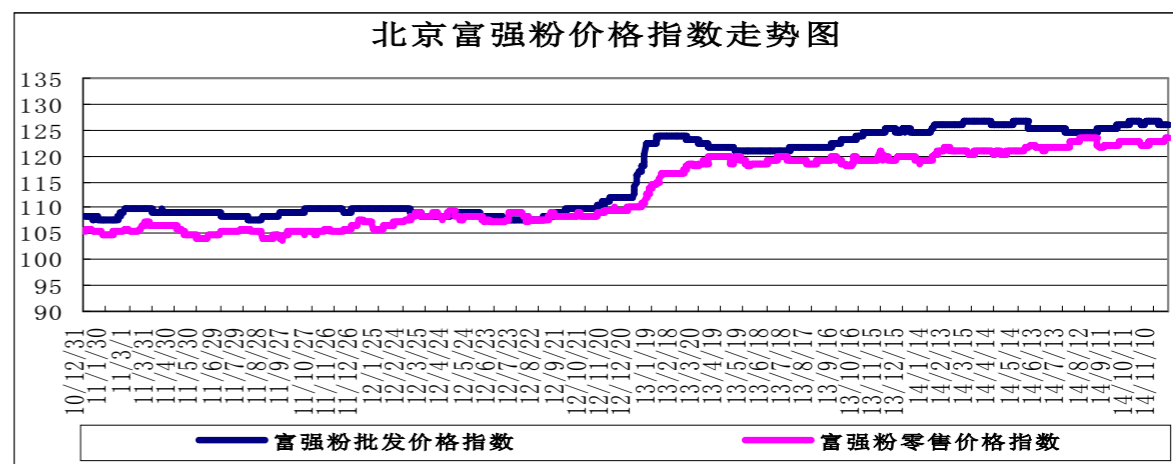
单位：元/吨

省份及地区	价格类型	涨跌	2014/12/2	2014/12/1	2014/11/28	2014/11/27
进口豆油						
天津天津港	交货价格	-	5,520	5,520	5,720	5,720
山东青岛港	交货价格	-	5,540	5,540	5,740	5,740
江苏张家港	交货价格	-	5,460	5,460	5,660	5,660
上海上海港	交货价格	-	5,460	5,460	5,660	5,660
浙江宁波港	交货价格	-	5,480	5,480	5,680	5,680
广东黄埔港	交货价格	-10	5,450	5,460	5,660	5,660
国标四级豆油						
黑龙江佳木斯	出厂价格	-	6,200	6,200	6,320	6,320
黑龙江齐齐哈尔	出厂价格	-	6,200	6,200	6,320	6,320
黑龙江哈尔滨	出厂价格	-	6,200	6,200	6,320	6,320
吉林长春	出厂价格	-	6,150	6,150	6,250	6,250
辽宁大连	出厂价格	-	5,850	5,850	5,950	5,950
河北秦皇岛	出厂价格	50	5,850	5,800	6,000	6,000
京津地区	出厂价格	-	5,650	5,650	5,820	5,840
河北霸州	出厂价格	-	5,700	5,700	5,900	5,900
山东博兴	出厂价格	30	5,650	5,620	5,900	5,900
山东日照	出厂价格	40	5,620	5,580	5,840	5,860
河南周口	出厂价格	50	5,850	5,800	6,050	6,080
江苏张家港	出厂价格	50	5,670	5,620	5,880	5,880
浙江宁波	出厂价格	50	5,750	5,700	5,950	5,950
广东东莞	出厂价格	-	5,500	5,500	5,660	5,660
广东湛江	出厂价格	50	5,500	5,450	5,600	5,600
广西防城	出厂价格	50	5,500	5,450	5,600	5,600
陕西西安	出厂价格	-	6,150	6,150	6,280	6,280
散装一级豆油						
黑龙江哈尔滨	出厂价格	-	6,300	6,300	6,420	6,420
吉林长春	出厂价格	-	6,250	6,250	6,350	6,350
辽宁大连	出厂价格	-	5,950	5,950	6,050	6,050
河北秦皇岛	出厂价格	50	5,950	5,900	6,100	6,100
京津地区	出厂价格	-	5,750	5,750	5,920	5,940
河北霸州	出厂价格	-	5,800	5,800	6,000	6,000
山东博兴	出厂价格	30	5,750	5,720	6,000	6,000
山东日照	出厂价格	40	5,720	5,680	5,940	5,960
河南周口	出厂价格	50	5,950	5,900	6,150	6,180
江苏张家港	出厂价格	50	5,770	5,720	5,980	5,980
浙江宁波	出厂价格	50	5,850	5,800	6,050	6,050
广东湛江	出厂价格	50	5,600	5,550	5,700	5,700
广西防城	出厂价格	50	5,600	5,550	5,700	5,700

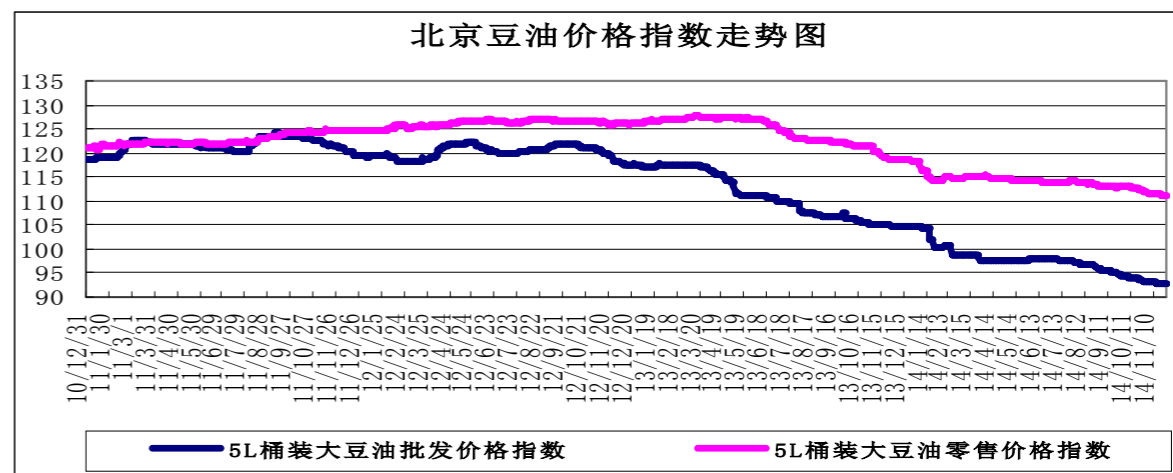
北京市场粮油价格指数图（截至2014年11月28日）



（注：指数以2010年1月4日为100计算）



（注：指数以2010年1月4日为100计算）



（注：指数以2010年1月4日为100计算）