

www.bjgrain.cn

北京国家粮食交易中心

信息部: 63569770
交易部: 63564598
财务部: 63565040
工程部: 63565375

地址: 北京市西城区广安门南街60号荣宁园5号楼
邮编: 100054
传真: 63569003



北京国家粮食交易中心



www.bjgrain.cn

www.bjgrain.cn



www.bjgrain.cn

北京国家粮食交易中心



China and Foreign Countries
Grain and Oil Information



北京市粮食局信息中心
北京国家粮食交易中心

中外粮
油信息

奉献绿色鲜品 关爱生命健康



北大荒米鲜天下

黑龙江省北大荒米业有限公司是按照推进农业产业化经营战略组建的国有控股企业，为黑龙江北大荒农业股份有限公司（股票代码：600598）全资子公司。公司注册资本5.1亿元人民币，拥有国际领先的制米生产线60余条，集聚300多万吨稻谷产业加工规模，延伸了“大米、米糠、稻壳”产业链条，公司生产的“北大荒”系列大米成为绿色食品、有机食品、中国名牌产品，“北大荒”商标也成为中国驰名商标。

公司充分依托基地、规模、品牌三大优势，通过实施“产业化经营、专业化发展、集团化运作、国际化牵动”战略，建立了全国性的营销网络及顺畅安全、均衡供货的物流通道，产品远销到世界40多个国家和地区。目前，公司产品市场占有率、出口量、品牌知名度均居行业前列，成为国内最具有规模的专业稻米加工制造商。

公司地址：黑龙江省哈尔滨市南岗区长江路207号

全国销售电话：400 0086 999

网址：<http://www.china-bdh.com>

北京北大荒米业有限公司

电话：010-61726144

北大荒®
BEIDAHUANG

中国驰名商标



黑龙江省北大荒米业有限公司

HEILONGJIANG BEIDAHUANG RICE INDUSTRY CO.,LTD.



古船

古船相伴 健康永远

中国名牌产品
中国驰名商标



北京古船食品有限公司

北京市西城区广安门内大街316号

邮编 Zip: 100053

电话 Tel: 010-88215656

<http://www.guchuan.com.cn>



为健康的每一天



北京市粮油市场零售价格表

2014年12月10日

单位：元/斤、元/5升

品种	零售价格			
	最高价	最低价	平均价格	比上期%
标一粳米	3.98	1.90	2.70	0.00%
富强粉	2.53	1.50	2.05	0.00%
5升装大豆色拉油	62.00	40.41	51.27	-0.37%
5升装调和油	85.00	59.84	67.01	-0.27%
5升装花生油	149.90	117.50	132.95	0.00%

北京粮油市场批发价格表

2014年12月10日

单位：元/斤、元/5升

批发市场	标一粳米	富强粉	20升装豆油	5升装豆油	5升装调和油	5升装花生油
北京大洋路农副产品批发市场	2.34	1.72	140.00	41.29	58.00	120.00
盛华宏林粮油批发市场	2.48	1.67	123.00	36.56	54.00	118.90
东苇路坤江综合市场	2.45	1.69		45.00	60.50	125.00
锦绣大地玉泉路粮油批发市场	2.33	1.67	122.00	35.08	51.00	119.30
农产品中央粮油批发市场	2.42	1.69		41.68	57.40	115.54
新发地农产品批发市场	2.39	1.64	130.00	37.75	56.00	127.22
怀柔下元农副产品批发市场	2.62	1.68	130.00	46.00	63.10	120.82
南华批发市场	2.64	1.68	130.00	45.89	63.50	120.88
双峪农副产品批发市场	2.60	1.80		42.14		
密云华远市场	2.46	1.70		43.00	60.00	125.00
平谷批发市场	2.30	1.62		39.80	60.00	121.50
顺义石门农副产品批发市场	2.39	1.70	146.00	45.00	62.90	133.70
八里桥粮食批发市场	2.28	1.70	121.00	36.22	53.20	120.10
城北回龙观商品交易市场	2.40	1.66	127.00	36.10	52.60	132.50
昌平水屯农副产品批发市场	2.46	1.66	127.00	37.83	52.80	132.50
日上批发市场	2.41	1.70		41.80	60.00	126.68
全市本期平均价	2.44	1.69	129.60	40.70	57.67	123.98
上期平均价	2.44	1.69	129.60	40.72	57.72	123.98
比上期%	0.00%	0.00%	0.00%	-0.05%	-0.09%	0.00%

主要电商粮油价格监测周报表

2014年12月10日

单位：元/斤、元/5升

	福临门 东北优质大米		香满园美味 富强小麦粉		金龙鱼 精炼一级大豆油		金龙鱼 二代食用调和油		鲁花 花生油	
	上期价	本期价	上期价	本期价	上期价	本期价	上期价	本期价	上期价	本期价
中粮我买网	3.89	3.89	2.49	2.49	49.90	49.90	67.90	67.90	139.90	139.90
苏宁易购						61.49				189.48
亚马逊	3.29	3.59					68.00	68.00		
国美在线										
1号店										156.00
易迅网	3.34	3.34			43.90	43.90			139.00	139.00
京东商城										
电商平均价	3.59	3.59	2.39	2.39	44.90	44.90			139.90	139.90
较上期	1.98%		0.00%		8.26%		0.00%		9.50%	

中外粮油信息

目 录

•本市专稿•

- 辽宁启动粳稻托市 政策覆盖东北三省..... 1
- 节日效应预热市场，小麦价格坚挺运行..... 3
- 油脂市场维持低迷 短期内难有大涨行情..... 5
- 临储政策支撑底价，玉米价格止跌趋稳..... 7

•北京市场•

- 北京市成品粮油市场信息周报 9
- 量减质降 花生米价格同比上涨近五成..... 11

•经济新闻•

- 玉米淀粉期货本月19日挂牌..... 11

•宏观经济•

- 我国11月CPI同比增幅回落..... 12

•本周推荐•

- 临储收购进度决定东北玉米方向..... 16
- 12月9日黑龙江稻米市场行情..... 17

•价格信息•

- 国内稻米现货价格..... 18
- 国内小麦现货价格..... 19
- 国内玉米现货价格..... 20
- 国内豆油现货价格 21
- 北京市场粮油价格指数图（截至2014年12月5日）..... 22

周 刊
2014年第46期
12月11日出版
准印证号码：
(Z) 2665-981672

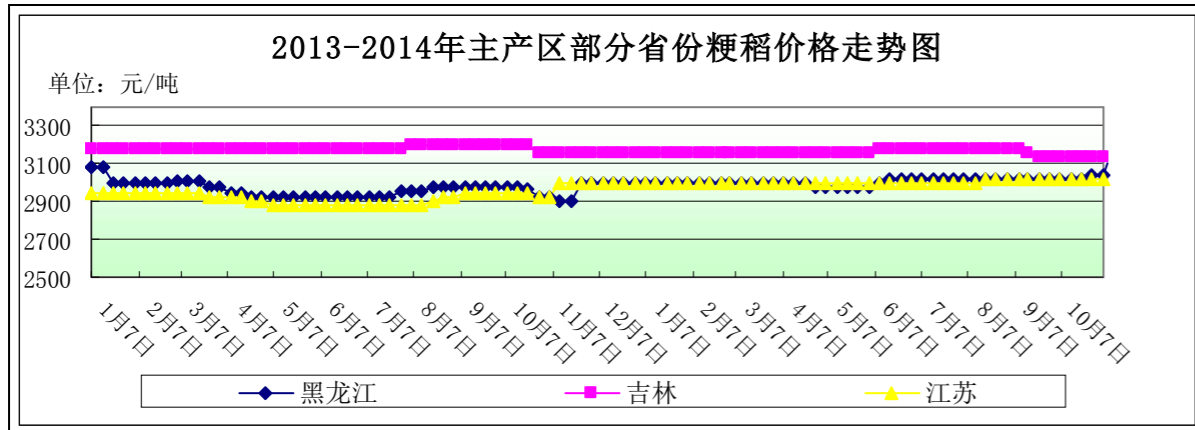
· 本市专稿 ·

辽宁启动粳稻托市 政策覆盖东北三省

——十二月第一周稻米市场分析报告

简要回顾：本周，辽宁启动粳稻托市预案；央视报道截止11月底东北秋粮收购进度为历史最快；各地稻米价格基本保持稳定。

一、国内粳稻市场行情



单位：元/吨	12月1日	12月8日	较上周
黑龙江	3100	3100	0%
吉林	3140	3140	0%
江苏	3100	3100	0%

收购进度：根据国家粮食局消息显示，截止到11月30日，黑龙江、吉林等7个粳稻主产区各类粮食企业累计收购新产粳稻2119万吨，比上年同期增加967万吨。

东北地区：本周，东北地区新粳稻收购继续如火如荼地进行，虽然部分地区出现降雪对收购进度产生了一定影响，但购销双方积极性依然较高。国家粮食局网站发布关于在辽宁省启动2014年中晚稻（粳稻）最低收购价执行预案的通知，宣布12月5日起辽宁省启动托市收购。至此，粳稻托市预案已经覆盖东北三省，全面支持新粳稻的收购，价格逐步稳定于3100元/吨的最低收购价上下，各地购销积极，收购进度明显快于去年。据中央7台报道，截止到11月30日，东北地区秋粮收购进度为历史同期最快。黑龙江省粮食部门统计数据显示，自11月1日至12月1日，该省各类收购主体累计收购粳稻1449万余吨，比去年同期增加869万吨，其中，商品粮716万吨，比去年同期增加274万吨；政策性收购733万吨，比去年同期增加594万吨，政策性收购粳稻占全省收购粳稻总量的一半以上。总体来看，今年收购进度快，一方面是最低收购价有所提高且高于开市价格，另一方面是托市启动时间早了半个月。近期黑龙江省粮食局还公布了第二批最低收购价委托收储库点36个，预计后期收购仍有一定动力。从收购主体来看，仍以国有粮食收储企业为主，加工企业认为新稻收购竞争较为明显，采购逐步趋于谨慎，普遍注重质量和价格。

截止到12月8日，黑龙江省佳木斯地区中等粳稻出库价为3100元/吨，哈尔滨地区中等粳稻出库价为3160元/吨，吉林长春地区中等粳稻出库价为3140元/吨，辽宁盘锦地区中等粳稻出库价为3200元/吨，均较上周持平。

南方地区：本周，苏皖粳稻收购继续，价格稳定在托市价上下。国有粮食收储企业依然为收购主力，其他各类收购主体也参与较多。但受到粳稻水分偏高、供应较为充足以及大米销售较为平淡的影响，加工企业采购积极性并不高，仍有部分企业在使用陈粮。

截止到12月8日，江苏南京地区中等粳稻出库价为3100元/吨，苏州地区中等粳稻出库价为3100元/吨，安徽合肥地区中等粳稻出库价为3100元/吨，均较上周持平。

二、国内籼稻市场行情

收购进度：国家粮食局消息显示，截至11月30日，湖北、安徽等13个中晚籼稻主产区各类粮食企业累计收购新产中晚籼稻1792万吨，比上年同期减少264万吨，但仍高于2012年和2011年同期。

市场行情：本周，南方中晚籼稻主产区收购仍在进行，但收购进度略有放缓。据悉，南方地区国有粮食企业收储及轮换任务已经逐步趋于完成，收购数量开始放缓，收购主体逐步开始向加工企业转移，但受到大米销售平淡及进口米冲击等因素影响，收购力度较为有限，进厂价也略低于国有企业挂牌收购价格。

主产区籼稻价格行情表

单位：元/吨

单位：元/吨	品种	12月1日	12月8日	较上周
安徽	早籼稻	2700	2700	0%
	中晚籼稻	2760	2760	0%
江西	早籼稻	2700	2700	0%
	中晚籼稻	2760	2760	0%

三、国内粳米市场行情

产销区粳米价格行情表

单位：元/吨

地点	价格类型	12月1日	12月8日	较上周
黑龙江	出厂价	4200	4200	0%
吉林	出厂价	4400	4400	0%
安徽	出厂价	3980	3980	0%
江苏	出厂价	4060	4060	0%
北京	批发价	4880	4880	0%
	零售价	5400	5400	0%

1、产区粳米生产情况

本周，国内粳米价格基本保持平稳。东北地区稻米加工企业整体开工率并不算高，主要是受到销售并不顺畅的影响，企业以质论价，维持收购。但元旦、春节带来的阶段性需求增加即将来临，企业还是有备货愿望。

截止到12月8日，黑龙江省佳木斯地区普通粳米出厂价为4200元/吨，哈尔滨地区普通粳米出厂价为4460元/吨，吉林长春地区普通粳米出厂价为4400元/吨，江苏南京地区普通粳米出厂价为4060元/吨，安徽合肥地区普通粳米出厂价为3980元/吨，均较上周持平。

2、北京市场大米销售情况

本周，北京市大米批发、零售价格基本保持平稳。锦绣大地玉泉路粮油批发市场商户表示，东北产区企业在国储收购的冲击下，原粮采购成本略有提高，部分企业出厂价

略有波动，对北京批发价格产生了一定影响，但近期新米到货量较多，摊位间竞争较为激烈，整体价格不会出现明显变化。

截止到12月8日，锦绣大地玉泉路粮油批发市场大米批发平均价为4660元/吨，较上周上涨20元/吨；盛华宏林粮油批发市场大米批发平均价为4960元/吨，较上周持平；城北回龙观商品交易市场大米批发平均价为4800元/吨，较上周持平。

四、近期国家临储交易情况

本周，国家政策性稻谷交易继续进行。由于粳稻和中晚籼稻正值收购期，因此销售暂停，仅有早籼稻仍在投放，成交情况较为低迷，但较上周全部流标略有好转。

12月2日，国家临时存储稻谷竞价销售交易会计划销售2013年早籼稻505882吨，实际成交3760吨，成交率0.74%，成交价2640元/吨。

五、后期预测

预计，受托市政策影响，稻谷市场价格整体平稳运行，大米短期内以稳为主，上涨动力不足。东北产区降雪将继续延缓收购工作，但由于收购进度明显快于往年，多数新稻已入库，对后期影响有限。

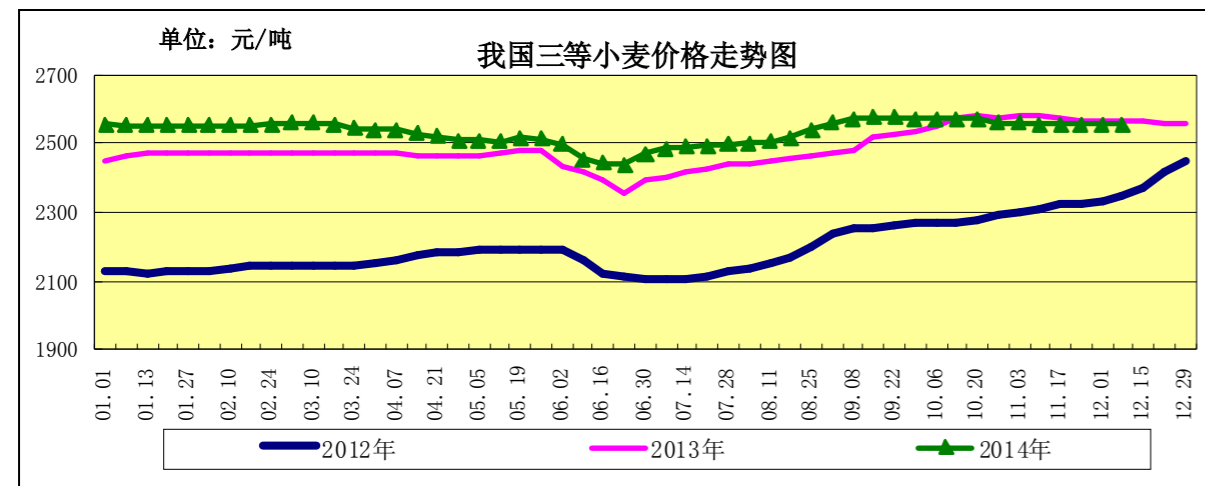
(北京国家粮食交易中心 程汲)

节日效应预热市场，小麦价格坚挺运行

——十二月份第一周小麦市场分析报告

简要回顾：节日效应拉动采购意愿，普优麦价差拉大，面粉价格平稳，副产品继续回落，临储小麦交易好转，期货市场外涨内稳。

一、小麦行情汇总



	12月1日	12月8日	较上周
全国小麦价格	2555	2555	0.00%
小麦价格指数	126.55	126.55	0.00%

(小麦价格指数以2010年初的2019元/吨为基期指数)

【普优麦价差230-280元/吨】

随着国内传统节日的逐步临近，面粉加工企业采购备货需求有所提升，寻粮询价的积极性提高，这也使得近期国内小麦市场购销有所升温，小麦市场行情延续平稳运行

格局。

截至12月8日，河北石家庄地区新麦入厂价2610元/吨，与上周持平；山东德州地区新麦入厂价2580元/吨，较上周的2590元/吨下降0.39%；河南新乡地区新麦入厂价2610元/吨，较上周的2600元/吨上涨0.38%。

截至12月8日，河北石家庄地区新产藁优2018优质小麦入厂价为2890元/吨，与上周持平；河南新乡地区新产郑麦366入厂价为2840元/吨，较上周的2820元/吨上涨1.44%；山东潍坊地区新产济南17三等入厂价为2860元/吨，与上周持平；北京地区新产济南17三等入厂价为2900元/吨，与上周持平。

二、面粉及副产品市场行情

近期，面粉加工企业采购成本和面粉价格基本平稳，但由于麸皮市场需求不佳导致其价格走低，面粉加工企业利润微薄，面粉加工企业生存状况较为艰难。

面粉及副产品价格对比表

单位：元/吨

		12月1日	12月8日	较上周
面粉	河北石家庄	3200	3200	0.00%
	山东济南	3150	3150	0.00%
	河南郑州	3130	3130	0.00%
次粉	河北石家庄	2100	2100	0.00%
	山东济南	2100	2100	0.00%
	河南郑州	2110	2090	-0.95%
麸皮	河北石家庄	1820	1820	0.00%
	山东济南	1860	1840	-1.08%
	河南郑州	1900	1900	0.00%

三、临储小麦交易汇总

12月2日，临储小麦交易会计划量153.27万吨，较上周的163.55万吨减少6.29%；成交量23.72万吨，较上周的28.32万吨减少16.24%；成交率15.48%，较上周的17.32%减少1.84个百分点。其中河南小麦成交均价2399元/吨，较上周的2347元/吨增加2.22%。

四、小麦期货市场外跌内稳：

美国芝加哥期货交易所：本周，美麦期指微幅回落。截至12月8日，美麦期指600美分/蒲式耳，较上周的609.6美分/蒲式耳下跌1.57%。

美国农业部上周四公布数据显示，近一周，当前市场年度小麦出口销售净增31.92万吨，在市场预估区间的低端。市场预计，美国农业部(USDA)将在本周公布的月度供需报告中上调美国2014/15年度小麦结转库存预估，但将会下调全球小麦结转库存预估。看空的心理预期中和了天气炒作，拉低了期货行情。

中国郑州商品交易所：本周，国内小麦期货价格稳中有涨，截至12月8日，郑麦期指2593元/吨，较上周的2588元/吨上涨0.19%，持仓量减少1000手。

郑商所上周对强麦及普麦期货业务细则进行了修改，强麦期货业务细则修改的重点集中在交割环节，涉及交割标的标准、替代品升贴水以及交割标的出库计量等方面。此次修改，将为国内优质小麦产业发展树立质量标杆，引导农民顺应市场发展趋势，调整种植结构，种出高品质小麦。

五、本市富强粉价格基本平稳

本周，本市面粉交易正常，批零价格基本稳定。

北京市富强粉市场价格对比表

单位：元/吨

	12月1日	12月8日	较上周
全市批发价	3380	3380	0.00%
全市零售价	4100	4100	0.00%
古船出厂价	3320	3320	0.00%
益海出厂价	3240	3240	0.00%
今麦郎出厂价	3180	3180	0.00%
五得利批发价	3360	3360	0.00%

六、新季小麦长势良好

据了解，今年新季小麦播种期间，农户种植小麦积极性较高。近日农业部农情调度显示，预计今年冬小麦面积略有增加。今年播种质量高、土壤墒情好，冬小麦出苗整齐，苗全苗匀苗壮，长势也是近年来最好的一年。

七、后期预测

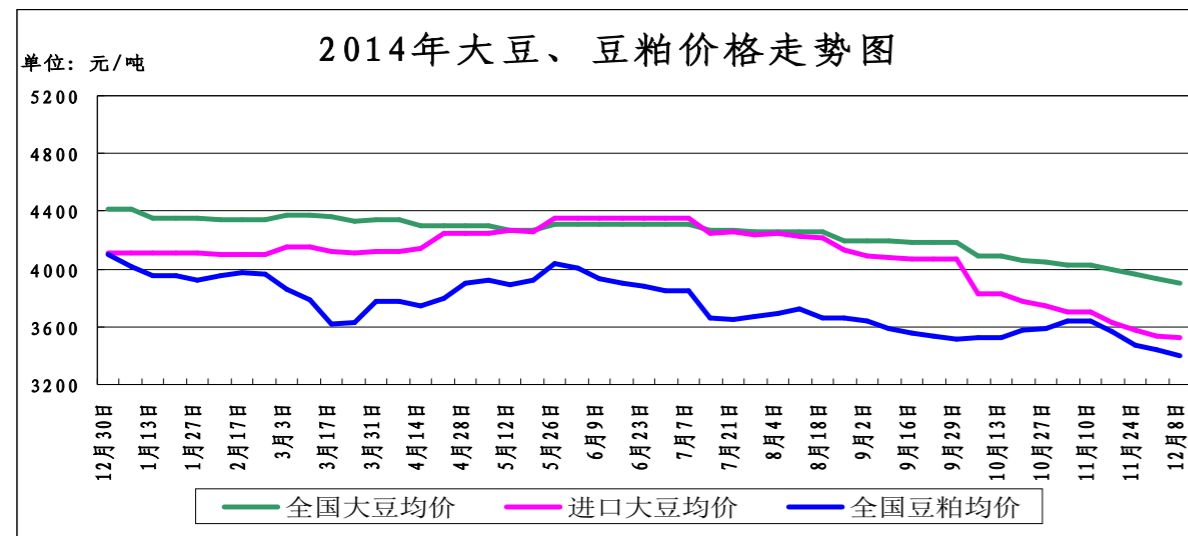
预计节日效应对小麦行情将形成拉动，但由于加工企业经营理智，上涨空间不大。
(北京市粮食局信息中心 魏婷)

油脂市场维持低迷 短期内难有大涨行情

——十二月第一周油脂、油料市场分析报告

简要回顾：国内食用油市场整体维持低迷。豆粕市场伴随近月将迎来进口大豆的批量到货，油厂开机率预期进一步提高，加剧部分地区豆粕价格下行压力。

一、大豆、豆粕市场行情：



截止12月8日，全国大豆平均价格为3905元/吨，较上周的3931元/吨，下跌了26元/吨，跌幅为0.66%。

1、国产大豆市场行情：

东北产区大豆收购价格表

单位：元/吨	12月1日	12月8日	较上周
哈尔滨	4000	3900	-2.50%
佳木斯	4100	4100	0%

本周，黑龙江产区缺乏收购主体导致东北豆现货购销迟滞，油厂大部分停收，市场总体交投气氛清淡。

2、进口大豆市场行情：

本周，我国进口大豆价格略有下跌。截止到12月8日，进口大豆均价为3525元/吨，较上周的3530元/吨下跌了5元/吨，跌幅为0.14%。

本周，国际大豆市场延续振荡下跌走势。国际大豆市场需要继续关注南美主产区天气、美豆出口需求及周边原油市场表现，而美国农业部将于12月10日发布12月份供需报告，分析师普遍猜测美国农业部将会下调2014/15年度美国大豆期末库存预测数据。

芝加哥期货交易所(CBOT)大豆期货市场上涨，创下一周多来的最高水平，因为市场担心美国大豆供应趋紧。截至收盘，大豆期货上涨2.75美分到7.75美分不等，其中1月期约收高7.75美分，报收1043.75美分/蒲式耳；3月期约收高7.75美分，报收1049.75美分/蒲式耳；5月期约收高7.75美分，报收1056美分/蒲式耳。美国农业部即将于周三发布12月份供需报告，市场人气谨慎。当天大部分时间内大豆价格呈现区间振荡，大豆及豆粕需求强劲，令人担忧大豆供应紧张，最终支持豆价收高。

截止到2014年12月8日，我国港口上月结转库存为507.7万吨，预计本月到港750万吨。(数据来源汇易网)

进口大豆在部分港口的分销价格行情走势

单位：元/吨	12月1日	12月8日	较上周
大连港口	3500	3500	0.00%
天津港口	3500	3500	0.00%
青岛港口	3680	3650	-0.82%
张家港港口	3500	3500	0.00%
宁波港口	3500	3500	0.00%
广州港口	3500	3500	0.00%

3、豆粕市场行情：

截止12月8日，全国豆粕平均价格为3395元/吨，较上周的3439元/吨，下降了44元/吨，跌幅为1.30%。

本周，国内豆粕市场伴随近月将迎来进口大豆的批量到货，油厂开机率预期进一步提高，豆粕库存也将止降回升，加上饲料企业大多数以执行合同为主，入市采购心态谨慎，加上部分经销商低价销售豆粕，更加剧部分地区豆粕价格下行压力。

二、豆油市场行情：

单位：元/吨	12月1日	12月8日	较上周
全国一级豆油均价	5733	5792	1.03%
全国四级豆油均价	5744	5776	0.56%

1、天津四级豆油价格对比表

单位：元/吨	12月1日	12月8日	较上周
天津四级豆油价格	5600	5700	1.79%

2、进口毛豆油情况

单位: 元/吨	12月1日	12月8日	较上周
巴西	6422	6378	-0.69%
阿根廷	6457	6447	-0.15%

本周,受供应趋增的压力影响,豆油寻底过程仍将延续,短期或维持震荡行情。目前,美豆收割完成,后市陆续到港。临近年底,油脂消费将逐渐回暖,多种因素共存,预计12月豆油难有大涨行情,将呈现止跌趋稳态势。

三、后期预测:

大豆:预计短期内大豆价格维持弱势平稳。

豆粕:预计短期内豆粕价格将继续承压。

豆油:预计短期内豆油市场仍将维持弱势震荡。

(北京国家粮食交易中心 叶研)

临储政策支撑底价,玉米价格止跌趋稳

——十二月第一周玉米市场分析报告

简要回顾:

12月份以来,受临储政策影响,玉米市场整体止跌趋稳,尽管11月底临储收购政策已经出台,但大多数地方收购尚未展开。近期央视曝光黑龙江霉变玉米事件,导致目前农户对优质玉米表现的极为惜售,并且,目前东北地区普降大雪,更加大了玉米的保存难度。

一、玉米全国平均价格

截止到12月8日,玉米全国平均价格为2400元/吨,较上周的2407元/吨,下跌7元,跌幅为0.29%。

东北地区玉米价格:

长春地区玉米入厂价格为2230元/吨,哈尔滨地区玉米入厂价格2170元/吨,沈阳地区玉米入厂价格为2300元/吨,均与上周持平。

华北地区玉米价格:

石家庄饲料厂家玉米进厂价格为2260元/吨,青岛玉米饲料厂家收购价格为2320元/吨,郑州玉米进厂价格为2350元/吨,均与上周持平。

港口地区玉米价格

大连港口地区玉米价格为2340元/吨,较上周的2435元/吨,下跌95元,跌幅为3.91%;蛇口港玉米报价为2445元/吨,较上周2470元/吨,下跌25元,跌幅为1.01%。

北京地区玉米价格:

北京地区饲料厂家玉米散收价格2360元/吨,玉米价格一直处于下跌通道,粮源仍属于河北南部为主。北京当地玉米水分偏高仍无法正常使用,饲料企业库存量在10-15天左右饲料需求仍未恢复。

(以上价格均为国产二等玉米价格)

深加工企业收购价格

企业名称	12月1日	12月8日	涨/跌幅
长春大成	2090	2140	+2.39%
松原赛力事达	2030	2050	+0.99%
公主岭黄龙	2110	2110	-
榆树中粮	2020	2070	+2.48%
公主岭中粮生化	2110	2110	-
黑龙江华润	1920	1920	-
黑龙江青冈龙凤	1920	1980	+3.13%
山东西王淀粉	2340	2340	-
河北宁晋建民	2220	2240	+0.90%

上周,国内出台政策,取消酒精消费税,“酒以及酒精”品目相应改为“酒”,并继续按现行消费税政策执行。在调整消费税之前,酒精消费税税率为5%,取消消费税后有利于食用酒精上下游企业生产成本的降低,但幅度有限。国内酒精市场疲态不改,东北地区报价出现下跌,DDGS价格相对持稳。本周中国酒精企业平均开工率在63%水平,周比涨3%;总体而言,酒精消费税的取消难以扭转需求颓势,随着后期酒精供应的不断增长,区域价格仍有下跌空间。预计短期酒精行业仍不乐观,年前备货仍需时日,市场整体仍笼罩在弱势低迷的氛围当中。

二、国内外期货市场

大连商品交易所:

从基本面看,玉米托市收储政策公布,政策落定后市场采购积极性有所恢复,短期内或提振现价小幅反弹。但市场预计托储政策利多作用或弱于上年,市场情绪归于理性,这对玉米期价的提振作用有限。

截止到12月8日,大连商品交易所玉米期货指数2428元/吨,较上周的2375元/吨,上涨53元,涨幅为2.23%。

CBOT 玉米期货交易所:

上周美国芝加哥交易所玉米期货升至三周高位,CBOT 3月合约结算价报3.95美元,本周上涨1.5%。交易商称,主要是受出口需求增加及大豆期价上扬带动的多头套利升势。

截止到12月8日,CBOT玉米期指399美分/蒲式耳,较上周的393.6美分/蒲式耳,下跌5.4美分/蒲式耳,跌幅为1.37%。

三、热点关注

1、黑龙江玉米霉变比例较大,临储收购难度加大

近期,黑龙江玉米霉变的情况被央视曝光,黑龙江玉米丰收未及时入仓,导致玉米霉变增加,目前难以符合临储入库标准,引起市场的广泛关注。今年11月25日,国家发改委、国家粮食局、财政部、中国农业发展银行就已经及时发布联合通知,要求从当日起,东北四省区启动国家临时玉米储备政策,这意味着,四省区承担收储任务的国有粮库开秤收粮的主要条件已经具备。但截至12月6日,黑龙江今年的玉米临储政策却迟迟没能启动。粮库不收粮,上千万吨玉米也就无法“颗粒归仓”。2013年由于天气原因,黑龙江多地玉米的发霉率同样偏高,考虑到实际情况,2013年黑龙江临储玉米收购的质量标准,于是按照(国发粮2010、178号)文件规定的发霉率控制在5%以内执行。

针对这一问题，中储粮总公司及时向国家有关部门反映了情况。国家有关部门高度重视，正就此问题在东北地区调研。在国家未出台新政策前，玉米临储收购生霉粒指标按国家有关部门会议确定的不高于2%标准执行。12月3日，黑龙江分公司已安排各直属库按照国家现行政策规定，启动玉米临储收购。

2、天气气温降低猪价大幅度上涨不可期

全国生猪均价13.24元/公斤，与昨日跌0.08元/公斤，今日全国瘦肉型生猪均价13.59元/公斤，较昨日跌0.11元/公斤。

生猪价格继续震荡，昨日的上涨势头稍纵即逝，部分地区猪价连涨两日，涨幅在0.05-0.1元/斤，大部分地区猪价属于稳定水平，猪价下跌地区逐渐减少，止跌企稳的地区增多。

猪肉消费旺季尚未到来，生猪供应稍大于消费需求，终端需求支撑猪价上行的力度不足。近日的冷空气给猪市带来了福音，终端需求有望改善，局部地区猪价小幅上调。但养殖朋友不要期待此次冷空气能大幅提升猪价，只能缓慢提升。后期随着南方腊肉制作的启动，猪价或将有持续上涨势头，短期内猪价仍将是稳中上扬。

3、中纺集团首获国家临储玉米100万吨收储资格

根据国务院有关批示精神，国家发展和改革委员会、国家粮食局、财政部、中国农业发展银行近日联合下发《关于2014年东北地区国家临时存储玉米收购有关问题的通知》（国粮调〔2014〕254号），将中纺集团作为国家临储玉米收购补充力量，收储规模先按100万吨掌握。这是中纺集团首次作为主体之一、补充力量参与国家临储玉米收储。

为确保国家临储玉米收储任务的完成，中纺集团于12月3日专门召开“2014年东北地区国家临储玉米收购工作会议”，中纺集团董事长赵博雅、总裁栾日成及全体领导班子成员、国务院派驻中纺集团监事会监事出席会议。会议就如何做好2014年东北地区国家临储玉米收购工作认真探讨后，对相关具体工作进行了部署。

四、结论

短期内玉米市场仍面临集中上市压力，但今年龙江地区霉变玉米影响，后期优质粮源将会更受到青睐。长期来看，玉米价格再跌空间有限。

（北京市粮食局信息中心 王婷婷）

· 北京市场 ·

北京市成品粮油市场信息周报

根据市粮食局信息中心监测结果显示，本周（2014.12.1-2014.12.5），我市粮油市场交易正常，货源充足，米、面、油价格基本保持平稳。

北京市场粳米价格情况

单位：元/斤	上周均价	本周均价	较上周
全市批发价	2.44	2.44	0.00%
全市零售价	2.69	2.70	0.37%
锦绣大地玉泉路	2.32	2.32	0.00%
盛华宏林	2.48	2.48	0.00%
电商均价	3.62	3.53	-2.49%

北京市场富强粉价格情况

单位：元/斤	上周均价	本周均价	较上周
全市批发价	1.69	1.69	0.00%
全市零售价	2.06	2.05	-0.49%
锦绣大地玉泉路	1.67	1.67	0.00%
盛华宏林	1.67	1.67	0.00%
电商均价	2.44	2.44	0.00%

北京市场 20L 桶装豆油价格情况

单位：元/斤	上周均价	本周均价	较上周
全市批发价	129.64	129.60	0.00%
锦绣大地玉泉路	122.00	122.00	0.00%
盛华宏林	123.00	123.00	0.00%

北京市场 5L 桶装一级豆油价格情况

单位：元/斤	上周均价	本周均价	较上周
全市批发价	40.72	40.71	-0.02%
全市零售价	51.60	51.41	-0.37%
锦绣大地玉泉路	35.38	35.28	-0.28%
盛华宏林	36.56	36.56	0.00%
电商均价	46.60	46.23	-0.79%

北京市场 5L 桶装食用调和油价格情况

单位：元/斤	上周均价	本周均价	较上周
全市批发价	57.72	57.70	-0.03%
全市零售价	67.32	67.13	-0.28%
锦绣大地玉泉路	51.00	51.00	0.00%
盛华宏林	54.00	54.00	0.00%
电商均价	67.95	67.95	0.00%

北京市场 5L 桶装花生油价格情况

单位：元/斤	上周均价	本周均价	较上周
全市批发价	123.98	123.98	0.00%
全市零售价	132.88	132.95	0.05%
锦绣大地玉泉路	119.30	119.30	0.00%
盛华宏林	118.90	118.90	0.00%
电商均价	139.60	139.60	0.00%

（北京国家粮食交易中心 魏婷）

量减质降 花生米价格同比上涨近五成

往年随着秋季新粮收获并批量上市，花生米市场会有降价的走势，然而今年却是一反常态，持续上涨。自9月份以来北京市场上花生米价格整体呈现温和上涨态势，近一个月以来上涨势头有所加快。

记者日前北京地区专业粮油批发市场大地玉泉路市场获悉，目前花生米平均批发价格为每公斤11.40元，较上周上涨0.40元，涨幅3.6%；较上月上涨1.40元，涨幅14%。与上月相比，分品种看，山东大粒花生米每公斤10.90元，上涨1.80元；吉林四粒红每公斤11.50元，上涨1.10元。据批发商介绍，此轮涨价潮主要是由于今年产量减少加上农户惜售，市场可流通量下降导致其行情一路走高。今年前八个月花生米行情相对疲软，9月份随着新季花生米陆续上市，产量减少和质量下降成为产地收购商和销区批发商热议的话题，由于终端消费需求形势不旺，加上多数持观望情绪，市场价格出现每公斤几毛钱的小幅上调。据专营花生米生意的商家介绍，随着部分产区产量和质量双双下降几成定局后，收购热情逐步升温，其价格自然水涨船高。

大地玉泉路市场信息部负责人刘敬亮介绍，由于去年花生米行情走势偏弱，使得今年农户种植意愿降低，国内种植面积有所减少。与此同时，今年山东等花生主产区遭遇生长期干旱、收获期多雨的天气，造成花生颗粒不饱满、品质下降、单产下滑。种植面积减少、天气影响单产，直接影响到今年总体产量。在总供给能力降低的情形下，加上优质花生米粮源相对偏紧，粮商纷纷入市提价收粮，市场行情一路走高。受此影响，农户心理价位提升、出售意愿不强，存在持粮待价而沽的现象，进一步助推其价格上涨。从监测数据看，较去年同期每公斤7.80元的批发价位相比，涨幅达到46%。可以说，今年花生米市场打了一个漂亮的“翻身仗”。

对于后市行情走势，从今年部分产区产量下滑、优质商品花生米减少的基本面来看，决定了其价格上涨的主基调。但从食用消费量以及榨油用量来看，整体处于疲软状态，这就决定其上涨的空间将受到限制。总体上，短期内仍存在惯性涨价的动力，后期或将逐步趋于平稳。

(北京锦绣大地玉泉路粮油批发市场 刘敬亮)

· 经济新闻 ·

➤ **玉米淀粉期货本月19日挂牌** 大商所发布通知，确定自2014年12月19日（星期五）起上市交易玉米淀粉期货。该通知同时对玉米淀粉期货合约上市交易有关事项进行了明确。玉米淀粉期货首批上市交易合约为CS1503、CS1505、CS1507、CS1509、CS1511。至此，大商所农产品品种数量将增至10个，全部期货品种数量将达到16个，我国商品期货品种数量将达44个。

➤ **11月CPI涨1.4%创5年新低** 10日，国家统计局发布的数据显示，今年11月，我国居民消费价格总水平（CPI）同比涨1.4%。这是继2009年11月同比涨幅0.6%以来的最低CPI月度涨幅，创5年来新低。与此同时，11月全国工业生产者出厂价格（PPI）同比下降2.7%，环比下降0.5%，追平了去年6月的低点。专家称，预计PPI负增长态

势难以在短期内逆转，这一轮PPI负增长已创近30年工业领域通缩的最长时间。

➤ **食用农产品价格小幅上涨** 据商务部监测，上周全国36个大中城市食用农产品市场价格小幅上涨。肉类价格小幅回落，其中猪肉、羊肉、牛肉价格分别下降0.3%、0.2%和0.1%。食用油价格整体走低，其中菜籽油、花生油、豆油价格比前一周分别下降0.5%、0.1%和0.1%。粮食价格保持平稳，其中大米、面粉价格均与前一周持平。

➤ **玉米收储霉变标准将放宽** 受天气因素影响，东北玉米普遍出现霉变，导致很多玉米卖粮入库时被退车，局部农户出现卖粮难。据了解，今年农户玉米霉变率远远高出中储粮收购入库2%的标准，由此导致了退车、卖粮难，8日，国家发改委牵头的有关六部委已经完成有关黑龙江省、吉林省玉米生霉率情况的调研，放宽收购标准的文件或在近日出台。

➤ **“水十条”筹划多年或本月出炉** 继“大气十条”后，我国又一项重大污染防治计划——“水十条”即将出台。10日，全国工商联环境商会秘书长骆建华表示，《水污染防治行动计划》已筹划多年，目前已通过国务院几个部门认证，可能将会在本月内出台。预计“水十条”将带来2万亿元的投资规模，高于“大气十条”的1.7万亿元，这无疑将会给环保市场带来新的利好，受此消息影响，10日A股环保板块全面上扬，17只环保股涨停。

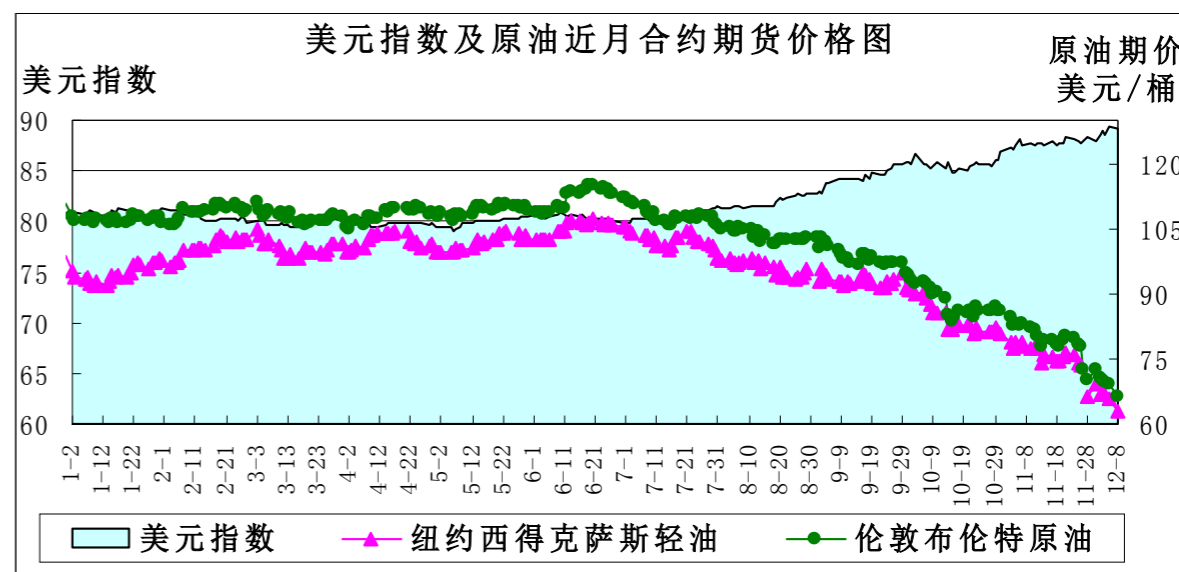
· 宏观经济 ·

我国11月CPI同比增幅回落

——12月第一周宏观经济分析报告

简要回顾：美国经济数据良好，本周继续上涨。欧洲央行及英国央行的货币政策会议维持现行利率水平不变，欧元低位反弹。原油供应充裕，摩根士丹利等投资银行调低油价未来预测。11月我国CPI同比上涨1.4%，创2009年12月以来最低。

一、美元指数上涨



	11月24日	12月1日	12月8日	较上周
美元指数	88.105	87.989	89.143	1.31%
美原油期货价(美元/桶)	75.78	69	63.05	-8.62%
伦敦原油期货价(美元/桶)	79.68	72.54	66.19	-8.75%

12月4日，欧洲央行及英国央行分别召开了各自的货币政策会议，都维持现行利率水平不变。欧洲央行对欧元区经济前景的最新预测仍十分低迷，预计欧元区经济2014年增长0.8%，2015年增长1.0%，2016年增长1.5%，较9月预测分别下降了0.1、0.6和0.4个百分点。预计欧元区2014年平均通货膨胀率为0.5%，2015年为0.7%，2016年为1.3%，较9月预测分别下降了0.1、0.4和0.1个百分点。欧洲央行总裁德拉吉表示，欧洲央行将在明年初决定是否有必要采取进一步行动来重振欧元区经济，暗示新一轮宽松政策的时间可能在明年年初。市场对欧洲央行将实施QE的押注有所降温，欧元兑美元从两年来的低位反弹。

美国公布的就业数据表现良好，反映全球增长放缓对美国的影响有限。美国初请失业金人数徘徊在八年低点附近，美国劳工部12月4日公布的数据显示，经过季节性调整，截止11月39日当周美国初请失业金人数29.7万人，比前周修正过的数据减少1.7万人。前周数据被修正为31.4万人，初值31.3万人。12月5日美国劳工部公布的数据显示，经季节性因素调整后，11月美国非农就业人数增加32.1万人，为2012年1月以来增长最强劲的一个月。经济各个领域均增雇人手，增加最多的是专业和商业服务领域。12月3日美联储褐皮书报告显示，美国经济继续扩张，多个联储地区仍对经济前景持乐观态度。

二、美原油期货价明显下跌

美原油库存减少、汽油库存增加：美国能源信息署(EIA)公布的最新数据显示，截至2014年11月28日当周，美原油商业库存为37933.5万桶，比前一周减少368.9万桶；美汽油库存为20856.7万桶，比前一周增加214.3万桶。

单位：万桶	2014-11-7	2014-11-14	2014-11-21	2014-11-28
美原油库存	37847.0	38107.8	38302.4	37933.5
美汽油库存	20356.5	20459.9	20642.4	20856.7

本周原油价格继续走低，美国冬季取暖季节来临，美国炼油厂开工率激增，同时美国原油进口量下降，库存减少，但这并未有效阻止油价的下跌趋势。供应充裕、原油期货准备金上调、投资银行调低油价未来预测，使得本周纽约、伦敦两地油价每桶下跌了6美元，跌至五年新低。

美国能源信息署数据显示，截止11月28日当周，美国原油库存减少了370万桶。尽管汽油库存增加，但是仍然低于五年同期平均水平下限。美国炼油厂原油加工量1635.6万桶，比前一周增加39.9万桶，比去年同期增加25万桶。美国原油进口量减少了120万桶，但从加拿大原油进口量增加，减少了对中东原油依赖性。

纽约商品交易所的控股公司芝加哥商业交易所集团12月2日宣布，当日收盘后开始，将纽约商交所原油期货初始准备金要求提高15.6%。原油期货准备金上调，促使原油期货多头清盘抛售打压油价。

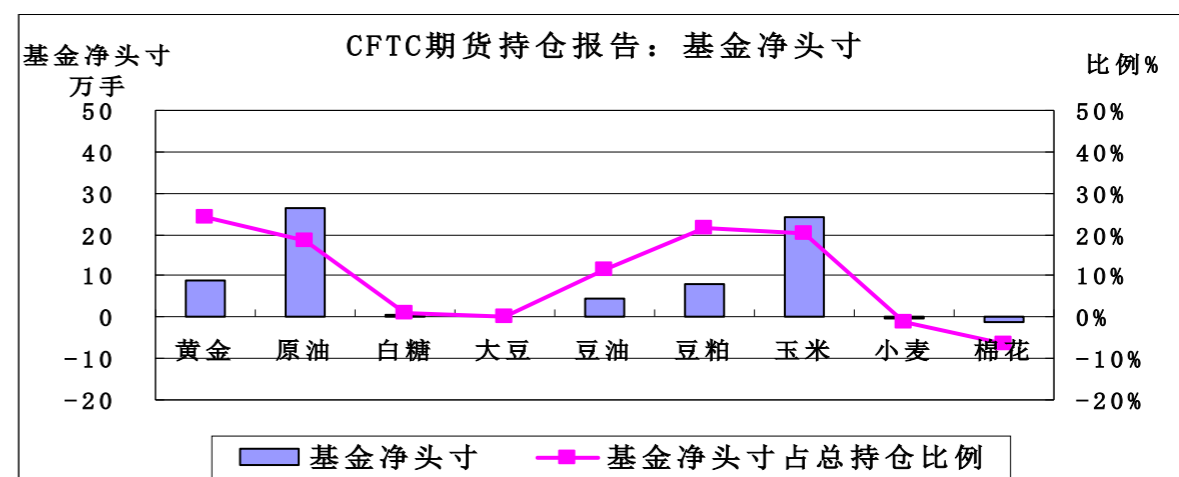
投资银行下调油价预测。法国兴业银行预计2015和2016年布伦特原油平均每桶70美元，比上次预测下调20美元。预计2015年和2016年纽约商品交易所西得克萨斯轻质原油平均每桶65美元，分别下调17美元和16美元。投资银行摩根士丹利将2015年布伦特原油价格预估从每桶98美元下调至70美元，2016年均价预估从每桶102美

元调降至88美元。伊拉克和沙特阿拉伯也下调对美国和亚洲合同客户官方销售价。

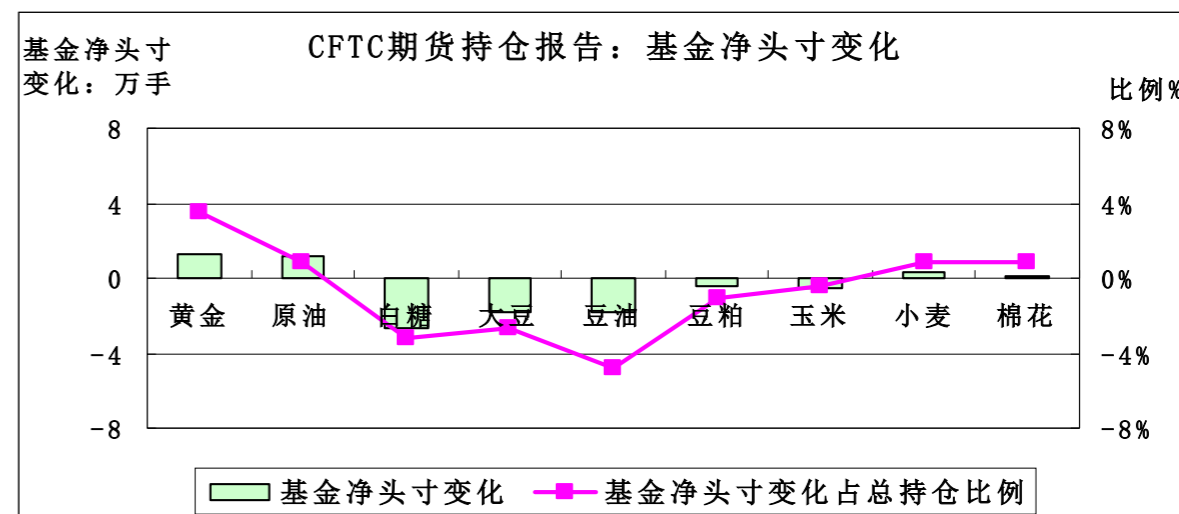
三、美国商品期货交易委员会期货持仓报告

美国商品期货交易委员会截至12月2日当周的持仓报告显示，与11月25日当周相比，总持仓增加的品种有6个：原油增加3.82%、白糖增加1.29%、大豆增加0.47%、豆油增加0.31%、小麦增加0.92%、棉花增加2.73%；总持仓减少的品种有3个：黄金减少5.16%、豆粕减少4.50%、玉米减少2.09%。

从基金总头寸来看，增加的品种有3个：原油增加0.77%、白糖增加5.72%、豆油增加2.46%；减少的品种有6个：黄金减少2.57%、大豆减少1.95%、豆粕减少1.03%、玉米减少0.49%、小麦减少2.37%、棉花减少0.28%。



从基金净头寸来看，小麦、棉花为基金净空头寸，其余7个品种为基金净多头寸。从基金净头寸变化来看，12月2日与11月25日当周相比，4个品种的基金净多头寸增加：黄金增加3.56%、原油增加0.83%、小麦增加0.86%、棉花增加0.85%；5个品种的基金净多头寸减少：白糖减少3.23%、大豆减少2.64%、豆油减少4.79%、豆粕减少1.06%、玉米减少0.42%。



四、11月全国居民消费价格总水平同比上涨1.4%

• 本周推荐 •

临储收购进度决定东北玉米方向

由于临储玉米收购工作尚未全面开展,使得东北产区市场心态逐渐趋谨,这表明市场对临储收购进度极为重视。预计后期东北玉米价格受收购进度的影响较大,而其他地区玉米价格涨跌幅度料有限。

临储未展开贸易商趋谨

国家粮食局数据显示,截至11月30日,河北、黑龙江等10个玉米主产区各类粮食企业累计收购新产玉米2281万吨,比前5日增加311万吨,比上年同期增加758万吨。主产区玉米收购进度显著高于上年同期,且主要集中在东北地区,尤以黑龙江地区为代表。企业补库需求和贸易商为转储提前大量收购是造成今年收购进度明显偏快的主要原因。

自11月25日国家发布临储玉米收购政策以来,东北各地区中储粮分公司准备工作加紧展开,但由于认定库点和协调资金等问题尚需时间,至使目前临储收购尚未全面开展。受此影响,部分贸易商开始担忧后期转储有风险,收购态度趋于谨慎。

近日,黑龙江地区率先发布《关于认定2014年国家临时存储玉米收储库点资格的通知》,共认证了黑龙江地区的592个库点,临储收购工作陆续开始,其他地区近期内也将相继展开。

东北紧盯临储收购进度

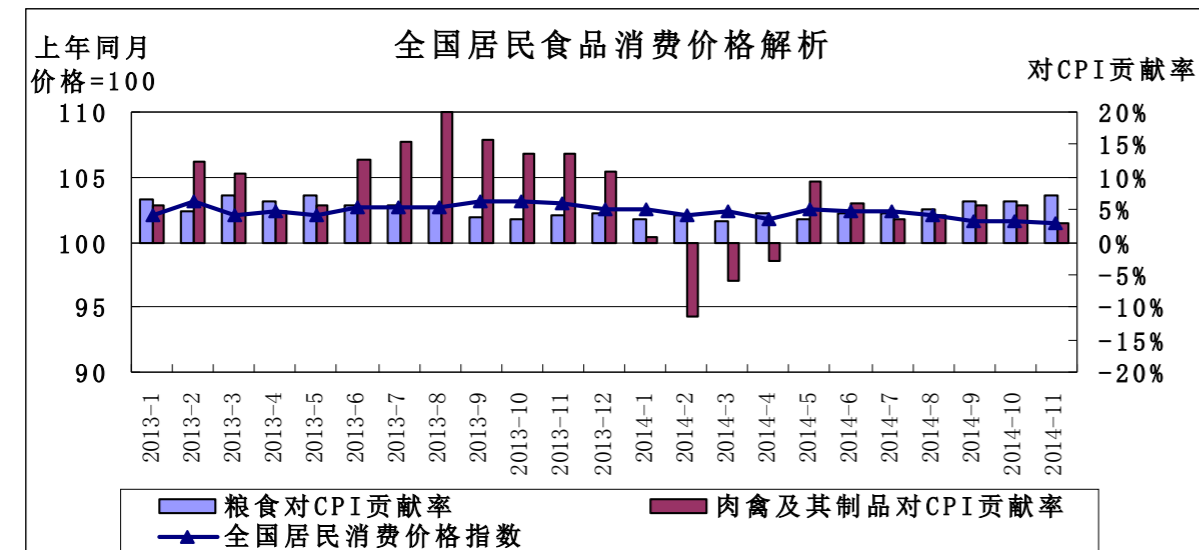
上周,东北地区玉米价格稳中有涨。12月4日,吉林四平地区14%水分二等玉米(下同)深加工企业收购价2160~2200元/吨,比前一周上涨10~20元/吨。吉林省吉林市深加工企业收购价2080~2100元/吨,黑龙江肇东地区深加工企业收购价1960~2000元/吨,均上涨40元/吨。内蒙古通辽地区深加工企业收购价2180~2200元/吨,辽宁沈阳地区一等玉米饲料企业进厂价2300~2320元/吨,均持平。

近期东北地区大范围的降雪降温天气,一方面导致物流受阻,企业玉米到货量下降,深加工和饲料企业为保证收购量提价收购;另一方面,随着天气转冷,有利于农户储存粮食,农户惜售心理有所增强。加之临储收购政策已经公布,对玉米价格有一定提振作用,因此上周东北地区玉米价格稳中有涨。后期来看,临储玉米收购进度仍然是市场关注重点。如果临储收购数量较小,市场供应压力仍存,则玉米价格可能疲软;如果后期收购数量庞大乃至打破供需平衡格局,则玉米价格仍有较大上涨空间,否则,将呈温和上涨态势。

后期华北市场多空并存

上周,华北地区玉米价格小幅波动。12月4日,山东潍坊地区14%水分二等玉米(下同)深加工企业收购价2290~2350元/吨,比前一周上涨20元/吨。河北秦皇岛地区深加工企业收购价2200~2240元/吨,上涨30元/吨,唐山地区饲料企业收购价2240~2260元/吨,下降10元/吨。河南郑州地区饲料企业收购价2240~2260元/吨,持平。

近期山东部分地区玉米价格有所上涨,一方面,山东潍坊等地持续降雨天气导致厂门到货量下降,部分企业提价以吸引粮源。另一方面,当前山东地区的玉米水分较为理想,大多已经降至安全水分,深加工企业和饲料企业均有收购补库的意愿。由于河北地区玉米大量上市,华北产区短期内仍面临上市压力。不过用粮企业有一定补库需求,加



2014年11月份,全国居民消费价格总水平同比上涨1.4%,创2009年12月以来的新低,同比增幅较上月回落0.2个百分点,连续第三个月处于“1时代”。其中,城市上涨1.5%,农村上涨1.3%;食品价格上涨2.3%,非食品价格上涨1.0%;消费品价格上涨1.3%,服务价格上涨1.8%。1-11月平均,全国居民消费价格总水平比去年同期上涨2.0%。11月全国居民消费价格总水平环比下降0.2%。

11月食品价格同比上涨2.3%,影响居民消费价格总水平上涨约0.77个百分点。其中,蛋价上涨16.5%,影响居民消费价格总水平上涨约0.14个百分点;鲜果价格上涨14.0%,影响居民消费价格总水平上涨约0.28个百分点;粮食价格上涨3.2%,影响居民消费价格总水平上涨约0.10个百分点;水产品价格上涨2.6%,影响居民消费价格总水平上涨约0.06个百分点;肉禽及其制品价格上涨0.5%,影响居民消费价格总水平上涨约0.04个百分点(猪肉价格下降3.8%,影响居民消费价格总水平下降约0.12个百分点);鲜菜价格下降5.2%,影响居民消费价格总水平下降约0.16个百分点。

食品对CPI的贡献率在今年初低于50%,4月更是达到年内低点42.22%,11月回升至55%。粮食对CPI的贡献率在今年初低于4%,之后小幅回升,11月达到7%。肉禽及其制品对CPI的贡献率在今年2、3、4月一度为负值,5月转为正值达到9%,之后一路下滑,11月低至2.86%。

五、后市预测

美元指数已经刷新了2009年3月以来的高位,一旦突破89.6阻力位,有望继续上涨。基于欧洲经济基本面的疲弱表现,新一轮宽松政策的到来只是时间问题,欧元还有下行空间。欧佩克不减产,全球石油供应过剩越来越明显,国际油价将维持疲弱。我国11月份CPI受天气、季节和国际因素的影响环比下降,国家统计局预计12月份CPI环比继续下降的可能性不大。

(北京国家粮食交易中心 杨春懿)

之在今年东北玉米没有运费补贴的情况下，华北玉米竞争优势加大，后期外运量可能增加，对玉米价格形成支撑。预计后期华北产区玉米价格小幅震荡为主。

港口玉米价格稳中下滑

上周，北方港口玉米收购价格平稳。12月4日，辽宁锦州港14.5%水分辽吉玉米收购价2280~2290元/吨，理论平仓价2330~2360元/吨；鲅鱼圈港14.5%水分辽吉玉米收购价2280~2290元/吨，理论平仓价2330~2360元/吨，均与前一周末基本持平。后期来看，在临储收购的支撑下，北方港口玉米价格易涨难跌。

上周，广东港口玉米价格稳中有降。12月2日，广东深圳港口14.5%水分辽吉优质玉米成交价2440~2450元/吨，质量偏差的玉米价格2400~2420元/吨，均下降20元/吨。贸易商从北方港口发运玉米至广东港口仅微利。近期玉米价格稳中偏弱，但北方港口价格稳定对南方有一定支撑，预计南方港口价格下行有限。

(中华粮网)

12月9日黑龙江稻米市场行情

12月9日黑龙江晴到多云天气气温略有回升，雪后大部分地区公路交通已经恢复，稻米购销活动陆续展开。

稻米市场购销行情方面，据调查监测，目前：

哈尔滨地区长粒水稻收购价格1.51元-1.52元/斤，五常稻花香水稻收购价格1.60元-1.62元/斤，延寿长粒水稻收购价格1.50元-1.51元/斤，长粒大米出厂价格2.30元-2.32元/斤，方正长粒水稻收购价格1.50元-1.51元/斤，大米出厂价格2.30元-2.31元/斤。齐齐哈尔周边地区稻米加工企业圆粒水稻收购价格1.48元-1.49元/斤，大米出厂价格2.13元-2.14元/斤。佳木斯周边地区稻米加工企业圆粒水稻收购价格1.49元-1.50元/斤，圆粒大米出厂价格2.13元-2.14元/斤，长粒水稻收购价格1.51元-1.52元/斤，长粒大米出厂价格2.34元-2.35元/斤。绥化地区稻米加工企业圆粒水稻收购价格1.48元-1.49元/斤，圆粒米出厂价格2.14元-2.15元/斤，长粒水稻收购价格1.51元-1.52元/斤，长粒大米出厂价格2.36元-2.38元/斤。鸡西周边地区稻米加工企业圆粒水稻收购价格1.47元-1.48元/斤，七台河地区普通长粒水稻收购价格1.55元-1.56元/斤，出米率65%以上；圆粒水稻收购价格1.52元-1.53元/斤，出米率68%左右。普通长粒大米出厂价格2.30元-2.40元/斤；圆粒大米出厂价格2.15元-2.20元/斤。

综述目前黑龙江稻米市场行情及购销走势变化：受上周黑龙江普降大雪影响全省水稻收购进度明显放慢。据调查监测的情况，目前东部佳木斯、双鸭山、鹤岗、建三江圆粒水稻价格集中在1.50元-1.52元/斤，长粒水稻价格集中在1.53元-1.55元/斤，部分地区收购价格依然低于国家收购价格。另据调查的情况，11月份哈尔滨市水稻收购进展顺利，入库量稳步增加。受政策收购支撑，水稻市场购销活跃，价格小幅回升，普通长粒水稻自然水分收购价格1.53—1.56元/斤之间，比10月回升0.02元-0.03元/斤。

分析近期哈尔滨地区水稻市场购销行情走势：一是今年哈尔滨地区水稻大丰收，供应总量庞大，虽然有国家政策支撑但水稻价格提升幅度有限。二是国内大米市场价格偏低需求清淡难以拉动稻米行情持续好转。预期本月中下旬哈尔滨地区稻米市场购销将趋于活跃但稻米行情基本稳定的态势不会出现明显改变。

(中华粮网 韩振声)

· 价格信息 ·

国内稻米现货价格

单位：元/吨

地区	等级	价格类型	涨跌	2014/12/10	2014/12/9	2014/12/8	2014/12/5	2014/12/4
早籼稻收购及出库价		01/						
湖南长沙	中 等	收购价	-	2,700	2,700	2,700	2,700	2,700
江西九江	中 等	收购价	-	2,700	2,700	2,700	2,700	2,700
中晚籼稻收购及出库价		02/						
湖南长沙	中 等	出库价	-	2,760	2,760	2,760	2,760	2,760
江西九江	中 等	出库价	-	2,760	2,760	2,760	2,760	2,760
粳稻收购及出库价		03/						
龙江佳木斯	中 等	出库价	-	3,100	3,100	3,100	3,100	3,100
龙江哈尔滨	中 等	出库价	-	3,160	3,160	3,160	3,160	3,160
江苏南京	中 等	出库价	-	3,100	3,100	3,100	3,100	3,100
江苏苏州	中 等	出库价	-	3,100	3,100	3,100	3,100	3,100
安徽合肥	中 等	出库价	-	3,100	3,100	3,100	3,100	3,100
安徽巢湖	中 等	出库价	-	3,100	3,100	3,100	3,100	3,100
吉林长春	中 等	出库价	-	3,140	3,140	3,140	3,140	3,140
辽宁盘锦	中 等	出库价	-	3,200	3,200	3,200	3,200	3,200
早籼米批发及出厂价		04/						
江西九江	中 等	出厂价	-	3,700	3,700	3,700	3,700	3,700
湖南长沙	中 等	出厂价	-	3,740	3,740	3,740	3,740	3,740
晚籼米批发及出厂价		05/						
湖南长沙	标 一	出厂价	-	3,980	3,980	3,980	3,980	3,980
江西九江	标 一	出厂价	-	3,920	3,920	3,920	3,920	3,920
粳米批发及出厂价		06/						
龙江佳木斯	普通粳米	出厂价	-	4,200	4,200	4,200	4,200	4,200
龙江哈尔滨	普通粳米	出厂价	-	4,460	4,460	4,460	4,460	4,460
吉林长春	普通粳米	出厂价	-	4,400	4,400	4,400	4,400	4,400
江苏南京	普通粳米	出厂价	-	4,060	4,060	4,060	4,060	4,060
江苏扬州	优质粳米	出厂价	-	4,160	4,160	4,160	4,160	4,160
江苏苏州	普通粳米	出厂价	-	4,040	4,040	4,040	4,040	4,040
安徽合肥	普通粳米	出厂价	-	3,980	3,980	3,980	3,980	3,980
北 京	普通粳米	批发价	-	4,780	4,780	4,780	4,780	4,780
上 海	优质江苏	批发价	-	4,520	4,520	4,520	4,520	4,520
进口大米报价		07/						
泰 国	5%破碎率	FOB	-	418	418	418	418	418
越 南	5%破碎率	FOB	-	390	390	395	395	395
巴基斯坦	5%破碎率	FOB	-	385	385	385	385	385
美国美湾	4-5%破碎	FOB	-	560	560	560	560	560

国内小麦现货价格

单位:元/吨

地区	价格形式	涨跌	2014/12/10	2014/12/9	2014/12/8	2014/12/5	2014/12/4
普通小麦价格	单位:元/吨						
北京地区	进厂价格	-	2,640	2,640	2,640	2,640	2,640
河北石家庄	出库价格	-	2,540	2,540	2,540	2,540	2,540
河北衡水	出库价格	-	2,520	2,520	2,520	2,520	2,520
河北邯郸	出库价格	-	2,520	2,520	2,520	2,520	2,520
山西太原	出库价格	-	2,520	2,520	2,520	2,520	2,520
山西运城	出库价格	-	2,520	2,520	2,520	2,520	2,520
山东德州	出库价格	-	2,520	2,520	2,520	2,520	2,520
山东济南	出库价格	-	2,500	2,500	2,500	2,500	2,500
山东潍坊	出库价格	-	2,500	2,500	2,500	2,500	2,500
山东菏泽	出库价格	-	2,480	2,480	2,480	2,480	2,480
河南安阳	出库价格	-	2,480	2,480	2,480	2,480	2,480
河南郑州	出库价格	-	2,460	2,460	2,460	2,460	2,460
河南漯河	出库价格	-	2,440	2,440	2,440	2,440	2,440
普通小麦进厂价格	单位:元/吨						
河北石家庄	进厂价格	-10	2,600	2,610	2,610	2,610	2,610
河北衡水	进厂价格	-	2,600	2,600	2,600	2,600	2,600
河北邯郸	进厂价格	-	2,600	2,600	2,600	2,600	2,600
山东德州	进厂价格	-	2,580	2,580	2,580	2,580	2,580
山东济南	进厂价格	-10	2,570	2,580	2,580	2,580	2,580
山东菏泽	进厂价格	-	2,560	2,560	2,560	2,560	2,560
河南新乡	进厂价格	-	2,610	2,610	2,610	2,610	2,610
河南郑州	进厂价格	-	2,590	2,590	2,590	2,590	2,590
河南周口	进厂价格	-	2,570	2,570	2,570	2,570	2,570
冀优2018 优质小麦	单位:元/吨						
天津地区	进厂价格	-	2,910	2,910	2,910	2,910	2,910
河北石家庄	进厂价格	-	2,890	2,890	2,890	2,890	2,890
河北衡水	进厂价格	-	2,860	2,860	2,860	2,860	2,860
河南新乡	进厂价格	-	2,820	2,820	2,820	2,820	2,820
山东菏泽	进厂价格	-	2,840	2,840	2,840	2,840	2,840
郑麦366 优质小麦	单位:元/吨						
天津地区	进厂价格	-	2,900	2,900	2,900	2,900	2,900
山东菏泽	进厂价格	-	2,840	2,840	2,840	2,840	2,840
河南郑州	进厂价格	-	2,840	2,840	2,840	2,840	2,840
河南新乡	进厂价格	-	2,820	2,820	2,820	2,820	2,820
河南濮阳	进厂价格	-	2,820	2,820	2,820	2,820	2,820
河南安阳	进厂价格	-	2,820	2,820	2,820	2,820	2,820
济南17 优质小麦	单位:元/吨						
北京地区	进厂价格	-	2,900	2,900	2,900	2,900	2,900
山东菏泽	进厂价格	-	2,860	2,860	2,860	2,860	2,860
山东潍坊	进厂价格	-	2,860	2,860	2,860	2,860	2,860

国内玉米现货价格

单位:元/吨

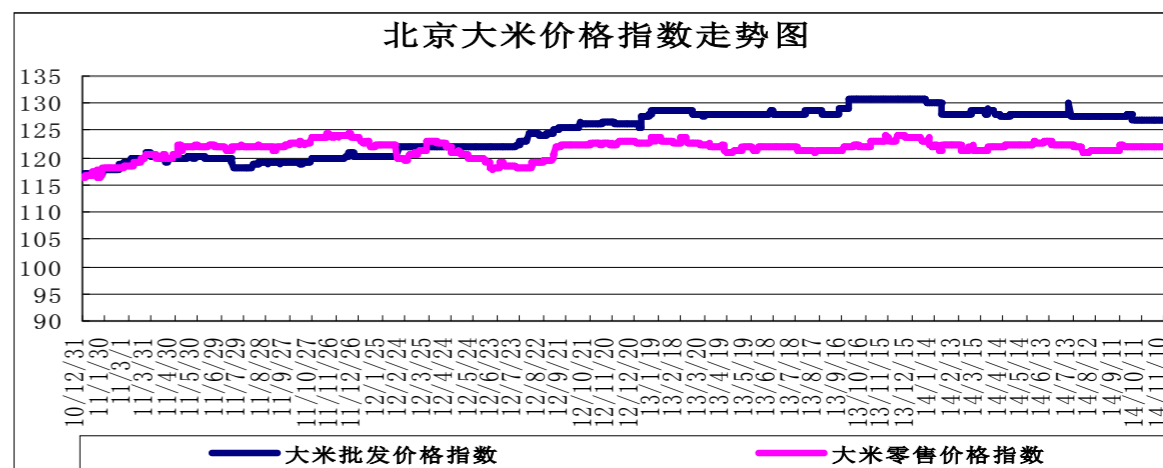
省份及地区	价格类型	涨跌	2014/12/10	2014/12/9	2014/12/8	2014/12/5	2014/12/4
玉米出库价格							
黑龙江佳木斯	出库价格	10	2,090	2,080	2,080	2,080	2,080
黑龙江哈尔滨	出库价格	10	2,160	2,150	2,150	2,150	2,150
黑齐齐哈尔	出库价格	10	2,130	2,120	2,120	2,120	2,120
吉林长春	出库价格	-	2,200	2,200	2,200	2,200	2,200
吉林松原	出库价格	-	2,180	2,180	2,180	2,180	2,180
吉林白城	出库价格	-	2,180	2,180	2,180	2,180	2,180
吉林吉林	出库价格	-	2,160	2,160	2,160	2,160	2,160
吉林四平	出库价格	-	2,220	2,220	2,220	2,220	2,220
内蒙通辽	出库价格	-	2,240	2,240	2,240	2,240	2,240
内蒙古赤峰	出库价格	-	2,240	2,240	2,240	2,240	2,240
辽宁铁岭	出库价格	-	2,250	2,250	2,250	2,250	2,250
辽宁沈阳	出库价格	-	2,250	2,250	2,250	2,250	2,250
辽宁鞍山	出库价格	-	2,250	2,250	2,250	2,250	2,250
辽宁大连	平仓价格	-	2,310	2,310	2,310	2,320	2,320
辽宁锦州	平仓价格	-	2,330	2,330	2,330	2,340	2,340
辽宁营口	平仓价格	-	2,350	2,350	2,350	2,350	2,350
河北秦皇岛	平仓价格	-	2,310	2,310	2,310	2,310	2,310
国标三等玉米进厂价格							
黑龙江绥化	进厂价格	-	1,960	1,960	1,960	1,950	1,950
吉林长春	进厂价格	-	2,140	2,140	2,140	2,110	2,090
吉林松原	进厂价格	-	2,060	2,060	2,060	2,040	2,040
吉林四平	进厂价格	-	2,160	2,160	2,160	2,140	2,140
内蒙通辽	进厂价格	-	2,180	2,180	2,180	2,180	2,180
辽宁铁岭	进厂价格	-	2,220	2,220	2,220	2,220	2,220
辽宁沈阳	进厂价格	-	2,220	2,220	2,220	2,220	2,220
河北秦皇岛	进厂价格	-	2,230	2,230	2,230	2,230	2,230
河北石家庄	进厂价格	-	2,200	2,200	2,200	2,200	2,200
河北邯郸	进厂价格	-	2,220	2,220	2,220	2,220	2,220
山西忻州	进厂价格	-	2,260	2,260	2,260	2,260	2,260
山西运城	进厂价格	-	2,240	2,240	2,240	2,240	2,240
山东青岛	进厂价格	-	2,290	2,290	2,300	2,290	2,290
山东潍坊	进厂价格	-	2,290	2,290	2,300	2,290	2,290
山东德州	进厂价格	-10	2,220	2,230	2,230	2,240	2,240
山东济南	进厂价格	-	2,270	2,270	2,270	2,270	2,270
山东济宁	进厂价格	-	2,270	2,270	2,270	2,270	2,270
山东菏泽	进厂价格	-	2,270	2,270	2,270	2,270	2,270
山东枣庄	进厂价格	-	2,350	2,350	2,350	2,350	2,350
河南安阳	进厂价格	-	2,190	2,190	2,190	2,190	2,190
河南郑州	进厂价格	-	2,200	2,200	2,200	2,200	2,200
河南商丘	进厂价格	-	2,190	2,190	2,190	2,190	2,190
河南周口	进厂价格	-	2,180	2,180	2,180	2,180	2,180
河南驻马店	进厂价格	-	2,180	2,180	2,180	2,180	2,180
江苏徐州	进厂价格	-	2,360	2,360	2,360	2,360	2,360
江苏连云港	进厂价格	-	2,360	2,360	2,360	2,360	2,360
安徽蚌埠	进厂价格	-	2,270	2,270	2,270	2,270	2,270
陕西渭南	站台价格	-	2,240	2,240	2,240	2,240	2,240
京津地区	进厂价格	-	2,340	2,340	2,340	2,340	2,340

国内豆油现货价格

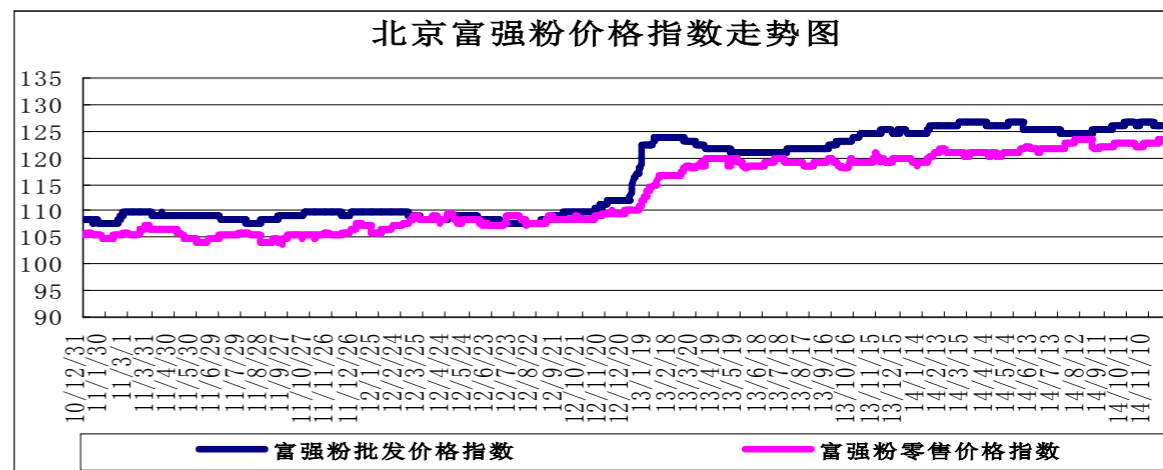
单位：元/吨

省份及地区	价格类型	涨跌	2014/12/10	2014/12/9	2014/12/8	2014/12/5
进口豆油						
天津天津港	交货价格	50	5,580	5,530	5,580	5,500
山东青岛港	交货价格	50	5,600	5,550	5,600	5,520
江苏张家港	交货价格	50	5,530	5,480	5,530	5,450
上海上海港	交货价格	50	5,550	5,500	5,550	5,450
浙江宁波港	交货价格	70	5,580	5,510	5,560	5,460
广东黄埔港	交货价格	100	5,550	5,450	5,550	5,450
国标四级豆油						
黑龙江佳木斯	出厂价格	-	6,200	6,200	6,200	6,200
黑龙江齐齐哈尔	出厂价格	-	6,200	6,200	6,200	6,200
黑龙江哈尔滨	出厂价格	-	6,200	6,200	6,200	6,200
吉林长春	出厂价格	-	6,100	6,100	6,100	6,100
辽宁大连	出厂价格	-	5,750	5,750	5,750	5,750
河北秦皇岛	出厂价格	-	5,850	5,850	5,850	5,850
京津地区	出厂价格	-	5,660	5,660	5,680	5,640
河北霸州	出厂价格	-	5,760	5,760	5,780	5,750
山东博兴	出厂价格	30	5,700	5,670	5,700	5,650
山东日照	出厂价格	30	5,680	5,650	5,680	5,620
河南周口	出厂价格	20	5,900	5,880	5,920	5,840
江苏张家港	出厂价格	30	5,750	5,720	5,760	5,660
浙江宁波	出厂价格	50	5,850	5,800	5,850	5,760
广东东莞	出厂价格	50	5,600	5,550	5,600	5,500
广东湛江	出厂价格	30	5,580	5,550	5,600	5,500
广西防城	出厂价格	20	5,600	5,580	5,620	5,520
陕西西安	出厂价格	-30	6,020	6,050	6,050	6,050
散装一级豆油						
黑龙江哈尔滨	出厂价格	-	6,300	6,300	6,300	6,300
吉林长春	出厂价格	-	6,200	6,200	6,200	6,200
辽宁大连	出厂价格	-	5,850	5,850	5,850	5,850
河北秦皇岛	出厂价格	-	5,950	5,950	5,950	5,950
京津地区	出厂价格	-	5,760	5,760	5,780	5,740
河北霸州	出厂价格	-	5,860	5,860	5,880	5,850
山东博兴	出厂价格	30	5,800	5,770	5,800	5,750
山东日照	出厂价格	30	5,780	5,750	5,780	5,720
河南周口	出厂价格	20	6,000	5,980	6,020	5,940
江苏张家港	出厂价格	30	5,850	5,820	5,860	5,760
浙江宁波	出厂价格	50	5,950	5,900	5,950	5,880
广东湛江	出厂价格	30	5,680	5,650	5,700	5,600
广西防城	出厂价格	20	5,700	5,680	5,720	5,620

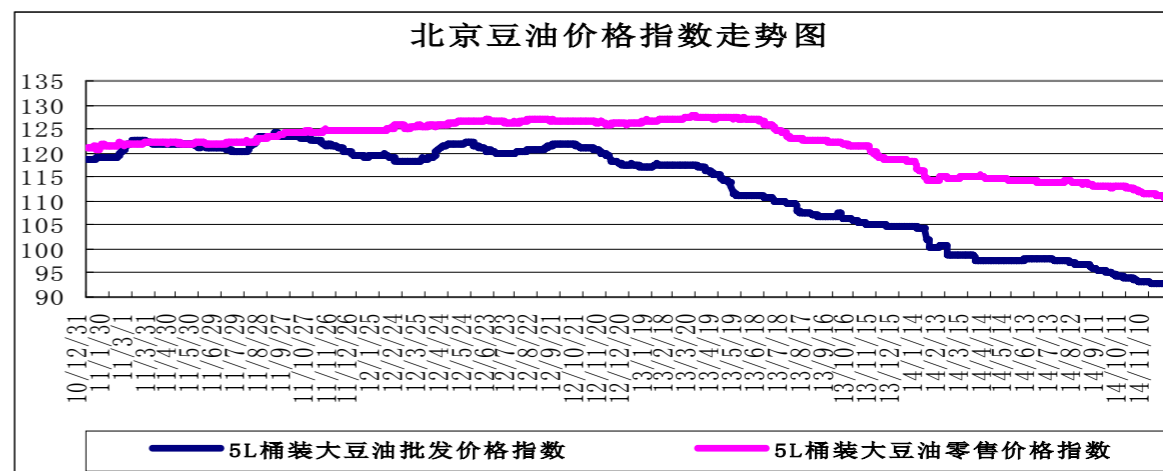
北京市场粮油价格指数图（截至2014年12月5日）



(注：指数以2010年1月4日为100计算)



(注：指数以2010年1月4日为100计算)



(注：指数以2010年1月4日为100计算)