

www.bjgrain.cn

北京国家粮食交易中心

信息部: 63569770  
交易部: 63564598  
财务部: 63565040  
工程部: 63565375

地址: 北京市西城区广安门南街60号荣宁园5号楼  
邮编: 100054  
传真: 63569003



北京国家粮食交易中心



www.bjgrain.cn

www.bjgrain.cn



www.bjgrain.cn

北京国家粮食交易中心



China and Foreign Countries  
Grain and Oil Information



北京市粮食局信息中心  
北京国家粮食交易中心

中外粮  
油信息

奉献绿色鲜品 关爱生命健康



北大荒米鲜天下

黑龙江省北大荒米业有限公司是按照推进农业产业化经营战略组建的国有控股企业，为黑龙江北大荒农业股份有限公司（股票代码：600598）全资子公司。公司注册资本5.1亿元人民币，拥有国际领先的制米生产线60余条，集聚300多万吨稻谷产业加工规模，延伸了“大米、米糠、稻壳”产业链条，公司生产的“北大荒”系列大米成为绿色食品、有机食品、中国名牌产品，“北大荒”商标也成为中国驰名商标。

公司充分依托基地、规模、品牌三大优势，通过实施“产业化经营、专业化发展、集团化运作、国际化牵动”战略，建立了全国性的营销网络及顺畅安全、均衡供货的物流通道，产品远销到世界40多个国家和地区。目前，公司产品市场占有率、出口量、品牌知名度均居行业前列，成为国内最具有规模的专业稻米加工制造商。

公司地址：黑龙江省哈尔滨市南岗区长江路207号

全国销售电话：400 0086 999

网址：<http://www.china-bdh.com>

北京北大荒米业有限公司

电话：010-61726144

北大荒®  
BEIDAHUANG

中国驰名商标



黑龙江省北大荒米业有限公司

HEILONGJIANG BEIDAHUANG RICE INDUSTRY CO.,LTD.



古船

古船相伴 健康永远

中国名牌产品  
中国驰名商标



北京古船食品有限公司

北京市西城区广安门内大街316号

邮编 Zip: 100053

电话 Tel: 010-88215656

<http://www.guchuan.com.cn>



为健康的每一天



北京市粮油市场零售价格表

2014年12月17日

单位:元/斤、元/5升

品种	零售价格			
	最高价	最低价	平均价格	比上期%
标一粳米	3.98	1.90	2.70	-
富强粉	2.53	1.50	2.04	-0.49%
5升装大豆色拉油	62.00	38.91	51.17	-0.20%
5升装调和油	85.00	57.12	66.17	-1.25%
5升装花生油	149.90	117.50	133.09	0.11%

北京粮油市场批发价格表

2014年12月17日

单位:元/斤、元/5升

批发市场	标一粳米	富强粉	20升装豆油	5升装豆油	5升装调和油	5升装花生油
北京大洋路农副产品批发市场	2.34	1.72	140.00	41.29	58.00	120.00
盛华宏林粮油批发市场	2.48	1.67	123.00	36.56	54.00	118.90
东苇路坤江综合市场	2.45	1.69	-	45.00	60.50	125.00
锦绣大地玉泉路粮油批发市场	2.33	1.67	122.00	35.08	51.00	119.30
农产品中央粮油批发市场	2.42	1.69	-	41.68	57.40	115.54
新发地农产品批发市场	2.39	1.64	130.00	37.75	56.00	127.22
怀柔下元农副产品批发市场	2.62	1.68	130.00	46.00	63.10	120.82
南华批发市场	2.64	1.68	130.00	45.89	63.50	120.88
双峪农副产品批发市场	2.60	1.80	-	42.14	-	-
密云华远市场	2.46	1.70	-	43.00	60.00	125.00
平谷批发市场	2.30	1.62	-	39.80	60.00	121.50
顺义石门农副产品批发市场	2.39	1.70	146.00	45.00	62.90	133.70
八里桥粮食批发市场	2.28	1.70	121.00	36.22	53.20	120.10
城北回龙观商品交易市场	2.40	1.66	127.00	36.05	52.20	132.50
昌平水屯农副产品批发市场	2.46	1.66	126.00	37.83	52.40	132.50
日上批发市场	2.41	1.70	-	41.80	60.00	126.68
全市本期平均价	2.44	1.69	129.50	40.69	57.61	123.98
上期平均价	2.44	1.69	129.60	40.70	57.67	123.98
比上期%	0.00%	0.00%	-0.08%	-0.02%	-0.10%	0.00%

主要电商粮油价格监测周报表

2014年12月17日

单位:元/斤、元/5升

	福临门 东北优质大米		香满园美味 富强小麦粉		金龙鱼 精炼一级大豆油		金龙鱼 二代食用调和油		鲁花 花生油	
	上期价	本期价	上期价	本期价	上期价	本期价	上期价	本期价	上期价	本期价
中粮我买网	3.89	3.89	2.49	2.49	49.90	49.90	67.90	67.90	139.90	139.90
苏宁易购					61.49	61.49			189.48	189.48
亚马逊	3.59	3.69					68.00	68.00		
国美在线										
1号店									156.00	
易迅网	3.34	3.34			43.90	42.90			139.00	139.90
京东商城										
电商平均价	3.59	3.59	2.39	2.39	44.90	44.90			139.90	139.90
较上期	0.83%		0.00%		-0.50%		0.00%		-0.37%	

# 中外粮油信息

## 目 录

### •本市专稿•

- 托市收购继续进行 国内稻米整体稳定..... 1
- 小麦市场横盘整理, 期待14年临储小麦投放..... 3
- USDA报告中性出台 对油脂市场影响有限..... 5
- 临储放宽收购政策, 玉米价格涨跌互现..... 7

### •北京市场•

- 北京市成品粮油市场信息周报 ..... 9

### •经济新闻•

- 上周食用农产品价格略有上涨..... 11

### •宏观经济•

- 我国原油期货获批正当时..... 11

### •本周推荐•

- 黑龙江省稻米市场购销进度放缓..... 16
- 16日黑龙江玉米市场行情及购销形势..... 17

### •价格信息•

- 国内稻米现货价格..... 18
- 国内小麦现货价格..... 19
- 国内玉米现货价格..... 20
- 国内豆油现货价格 ..... 21
- 北京市场粮油价格指数图(截至2014年12月12日)..... 22

周 刊  
2014年第47期  
12月18日出版  
准印证号码:  
(Z) 2665-981672

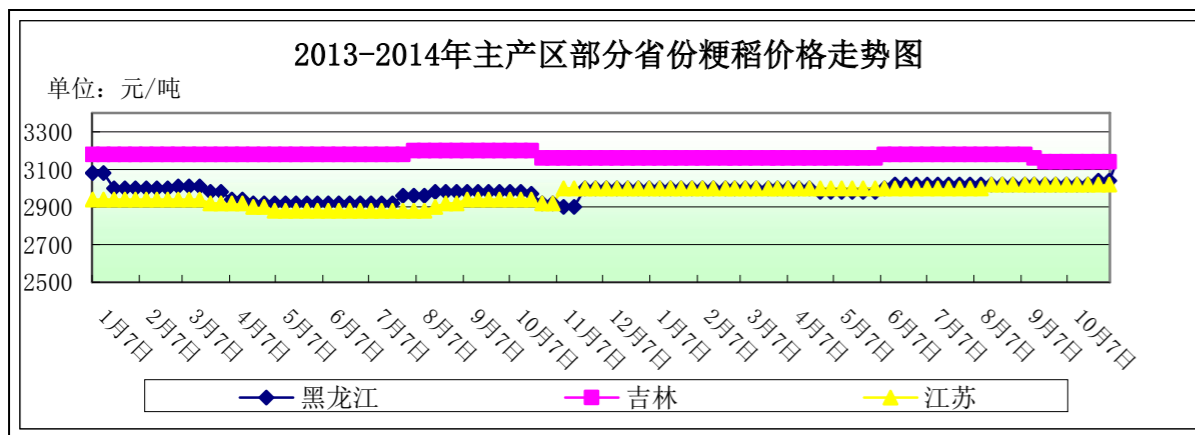
## · 本市专稿 ·

## 托市收购继续进行 国内稻米整体稳定

——十二月第二周稻米市场分析报告

**简要回顾：**本周，在托市政策的全面引导下，我国稻米市场整体平稳运行。东北地区余粮不多，品质略有下降；南方地区稳定在托市价上下。2015年粮食进口配额公布，数量较上年持平，发放对象有所变化。

## 一、国内粳稻市场行情



单位：元/吨	12月8日	12月15日	较上周
黑龙江	3100	3100	0%
吉林	3140	3140	0%
江苏	3100	3100	0%

**收购进度：**根据国家粮食局消息显示，截止到12月10日，黑龙江、吉林等7个粳稻主产区各类粮食企业累计收购新产粳稻2506万吨，比上年同期增加894万吨。

**东北地区：**本周，东北地区新粳稻收购继续进行。黑龙江部分地区如东部的佳木斯、鸡西等地受粮源逐步减少以及降雪等因素影响，收购进度略有放缓，但收购总量仍明显高于上年同期，黑龙江粮食部门消息显示，截至12月5日，该省各类粮食企业累计收购粳稻近1642万吨，比去年同期增加721万吨，其中，商品粮807万吨，比去年同期增加241万吨，政策性收购832万吨，比去年同期增加478万吨。另有消息称，黑龙江多数地区市场流通粳稻数量已经不多，余粮品质不如前期，主要是水分相对偏高，达到16%-17%左右，部分加工企业已经放宽了水分标准。

截止到12月15日，黑龙江省佳木斯地区中等粳稻出库价为3100元/吨，哈尔滨地区中等粳稻出库价为3160元/吨，吉林长春地区中等粳稻出库价为3140元/吨，辽宁盘锦地区中等粳稻出库价为3200元/吨，均较上周持平。

**南方地区：**本周，苏皖粳稻收购继续，价格稳定在托市价上下。国有粮食收储企业依然为收购主力，其他各类收购主体也参与较多。但受到粳稻水分偏高、供应较为充足以及大米销售较为平淡的影响，加工企业采购积极性并不太高，仍有部分企业在使用陈粮。

截止到12月15日，江苏南京地区中等粳稻出库价为3100元/吨，苏州地区中等粳稻出库价为3100元/吨，安徽合肥地区中等粳稻出库价为3100元/吨，均较上周持平。

## 二、国内籼稻市场行情

**收购进度：**截至12月10日，湖北、安徽等13个中晚籼稻主产区各类粮食企业累计收购新产中晚籼稻2076万吨，比上年同期减少250万吨，但仍高于2012年和2011年同期。

**市场行情：**本周，南方中晚籼稻主产区收购仍在进行，但收购进度略有放缓。据悉，南方地区国有粮食企业收储及轮换任务已经逐步趋于完成，收购数量开始放缓，收购主体逐步开始向加工企业转移，但受到大米销售平淡及进口米冲击等因素影响，收购力度较为有限，进厂价也略低于国有企业挂牌收购价格。

## 主产区籼稻价格行情表

单位：元/吨

单位：元/吨	品种	12月8日	12月15日	较上周
安徽	早籼稻	2700	2700	0%
	中晚籼稻	2760	2760	0%
江西	早籼稻	2700	2670	-1.48%
	中晚籼稻	2760	2760	0%

## 三、国内粳米市场行情

## 产销区粳米价格行情表

单位：元/吨

地点	价格类型	12月8日	12月15日	较上周
黑龙江	出厂价	4200	4200	0%
吉林	出厂价	4400	4400	0%
安徽	出厂价	3980	3980	0%
江苏	出厂价	4060	4060	0%
北京	批发价	4880	4880	0%
	零售价	5400	5400	0%

## 1、产区粳米生产情况

本周，国内粳米价格基本保持平稳。东北地区稻米加工企业整体开工率并不算高，主要是受到销售并不顺畅的影响，企业以质论价，维持收购。但元旦、春节带来的阶段性需求增加即将来临，企业还是有备货愿望，部分企业放宽收购标准，部分企业提价收购。

截止到12月15日，黑龙江省佳木斯地区普通粳米出厂价为4200元/吨，哈尔滨地区普通粳米出厂价为4460元/吨，吉林长春地区普通粳米出厂价为4400元/吨，江苏南京地区普通粳米出厂价为4060元/吨，安徽合肥地区普通粳米出厂价为3980元/吨，均较上周持平。

## 2、北京市场大米销售情况

本周，北京市大米批发、零售价格基本保持平稳。锦绣大地玉泉路商户表示，虽然厂家有提价愿望，但市场内竞争激励，商户调价十分谨慎。此外近期气温进一步下降，东北抵京汽运成本因使用高标号柴油而有所提高，黑龙江延寿等地抵京汽运运费达到290-300元/吨。

截止到12月15日，锦绣大地玉泉路粮油批发市场大米批发平均价为4660元/吨，盛华宏林粮油批发市场大米批发平均价为4960元/吨，城北回龙观商品交易市场大米批发平均价为4800元/吨，均较上周持平。

四、近期国家临储交易情况

本周，国家政策性稻谷交易继续进行。由于粳稻和中晚籼稻正值收购期，因此销售暂停，仅有早籼稻仍在投放，成交情况较为低迷，但成交量较上周略有增加。

12月9日，国家临时存储稻谷竞价销售交易会计划销售2013年早籼稻506072吨，实际成交4826吨，成交率0.95%，成交价2640元/吨。

五、2015年粮食进口配额数量公布

2014年12月10日，发改委公布2015年粮食进口关税配额，数量与2014年持平。其中，小麦963.6万吨，非国营贸易比例10%；玉米720万吨，非国营贸易比例40%；大米532万吨（其中：长粒米266万吨、中短粒米266万吨），非国营贸易比例50%。配额申请时间为12月11日至25日，上年为10月1日至15日，可见发布日期略有延后。

此外，进口配额发放对象有所调整。根据汇易网报道，具有国家储备只能的中央企业被划出配额发放范围，同时，代理进口企业也被允许参与配额分配，体现出我国粮食政策进一步市场化。

六、后期预测

预计，受托市政策影响，稻谷市场价格整体平稳运行，大米短期内以稳为主，上涨动力不足。东北产区降雪将继续延缓收购工作，但由于收购进度明显快于往年，多数新稻已入库，对后期影响有限。

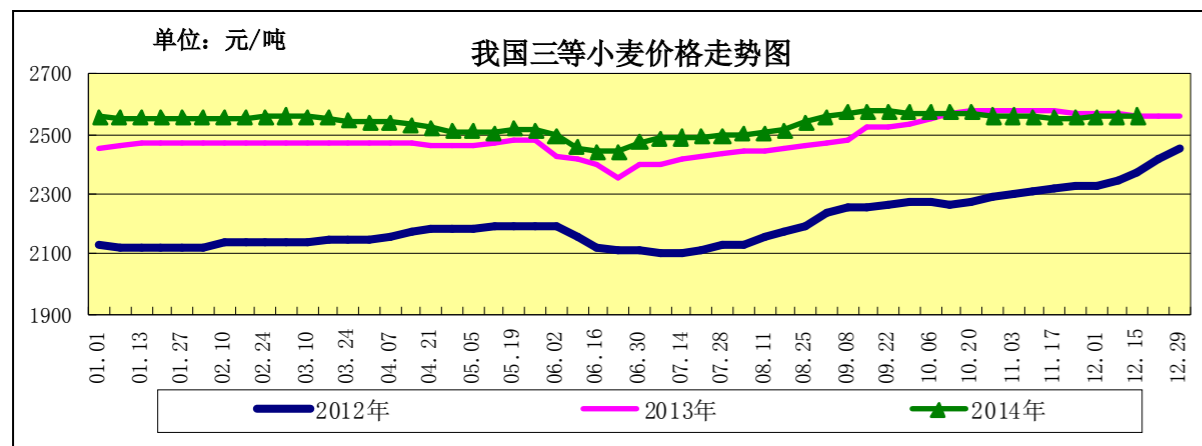
(北京国家粮食交易中心 程汲)

小麦市场横盘整理，期待14年临储小麦投放

——十二月份第二周小麦市场分析报告

简要回顾：小麦行情基本平稳，节日气氛影响有限；加工企业走量增多，面粉价格稳中有跌；养殖行业需求低迷，副产品持续回落；临储小麦成交略增，期货市场外涨内跌。

一、小麦行情汇总



	12月1日	12月8日	12月15日	较上周
全国小麦价格	2555	2555	2559	0.16%
小麦价格指数	126.55	126.55	126.75	0.16%

(小麦价格指数以2010年初的2019元/吨为基期指数)

【普优麦价差220-290元/吨】

本周，节日气氛对小麦市场的拉动非常有限，全国小麦价格总体平稳，局部略有下调。

截至12月15日，河北石家庄地区新麦入厂价2600元/吨，与上周2610元/吨下跌0.38%；山东德州地区新麦入厂价2580元/吨，与上周持平；河南新乡地区新麦入厂价2600元/吨，较上周的2610元/吨下跌0.38%。

截至12月15日，河北石家庄地区新产藁优2018优质小麦入厂价为2890元/吨，与上周持平；河南新乡地区新0产郑麦366入厂价为2820元/吨，较上周的2840元/吨下跌0.70%；山东潍坊地区新产济南17三等入厂价为2860元/吨，与上周持平；北京地区新产济南17三等入厂价为2900元/吨，与上周持平。

二、面粉及副产品市场行情

本周，部分地区面粉加工企业开机率仍保持中等水平，走货量略有增加，面粉价格稳中有落，麸皮市场受养殖业进入淡季影响销量，价格继续回落。

面粉及副产品价格对比表

单位：元/吨

		12月1日	12月8日	12月15日	较上周
面粉	河北石家庄	3200	3200	3170	-0.94%
	山东济南	3150	3150	3150	0.00%
	河南郑州	3130	3130	3130	0.00%
次粉	河北石家庄	2100	2100	2080	-0.95%
	山东济南	2100	2100	2050	-2.38%
	河南郑州	2110	2090	2060	-1.44%
麸皮	河北石家庄	1820	1820	1800	-1.10%
	山东济南	1860	1840	1800	-2.17%
	河南郑州	1900	1900	1840	-3.16%

三、临储小麦交易汇总

12月9日，临储小麦交易会计划量148.71万吨，较上周的153.27万吨减少2.98%；成交量27.55万吨，较上周的23.72万吨增加16.15%；成交率18.53%，较上周的15.48%增加3.05个百分点。其中河南小麦成交均价2387元/吨，较上周的2399元/吨下降0.50%。目前市场期待国家投放2014年度临储小麦的呼声日益增大。

四、小麦期货市场外涨内跌：

美国芝加哥期货交易所：本周，美麦期指小幅上涨。截至12月15日，美麦期指621美分/蒲式耳，较上周的600美分/蒲式耳上涨3.50%。

据悉，近日市场盛传，中国可能会取消对美国转基因玉米酒糟粕(DDGs)进口的严格限制，以及俄罗斯政府将提高小麦出口价格以降低其出口量。受此影响，投资者不顾美国农业部刚刚提高全球供给预期，继续推高芝加哥玉米和小麦期价。

中国郑州商品交易所：本周，国内小麦期货价格稳中有跌，截至12月15日，郑麦期指2573元/吨，较上周的2593元/吨下跌0.77%，持仓量减少1000手。

五、本市富强粉价格基本平稳

本周，本市面粉交易正常，批零价格基本稳定。

北京市富强粉市场价格对比表

单位：元/吨

	12月1日	12月8日	12月15日	较上周
全市批发价	3380	3380	3380	0.00%
全市零售价	4100	4100	4060	-0.98%
古船出厂价	3320	3320	3320	0.00%
益海出厂价	3240	3240	3240	0.00%
今麦郎出厂价	3180	3180	3180	0.00%
五得利批发价	3360	3360	3360	0.00%

### 六、小麦迎暖冬冻害干旱风险加大

据国家气候中心报道，2014年厄尔尼诺现象再次升级，预计12月份将会达到峰值，今冬我国北方地区或将迎来暖冬。目前我国黄淮海麦区10月7日以前播种的小麦长势明显良好，如果遇到暖冬，明显有旺长的趋势，特别是黄淮南片麦区，小麦旺长和遭遇冬春冻害的风险明显加大。黑龙江流域和山东德州、菏泽等地，由于是盐碱地，小麦出苗情况不好，特别是在年降水量只有500-600毫米，小麦玉米1年两熟，没有充分灌溉的地区，小麦在暖冬期间遇到干旱胁迫的风险增大。

### 七、后期预测

预计小麦市场将继续较平稳运行，波动空间不大。

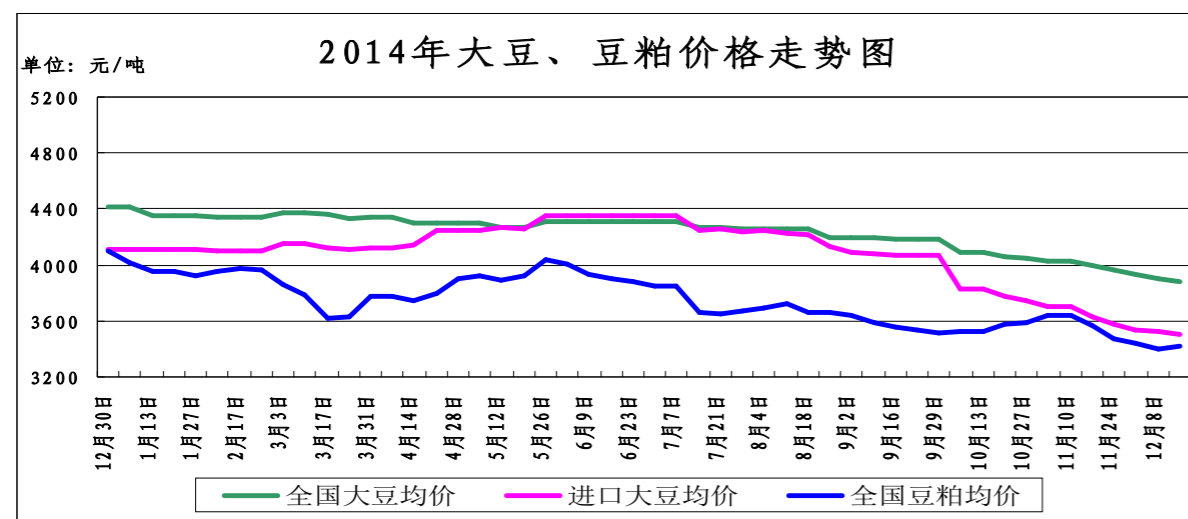
(北京市粮食局信息中心 魏婷)

## USDA 报告中性出台 对油脂市场影响有限

——十二月第二周油脂、油料市场分析报告

简要回顾：本周，在国际大环境的影响下，我国油脂市场难改弱势运行趋势。

### 一、大豆、豆粕市场行情：



截止12月15日，全国大豆平均价格为3882元/吨，较上周的3905元/吨，下跌了23元/吨，跌幅为0.59%。

### 1、国产大豆市场行情：

东北产区大豆收购价格表

单位：元/吨	12月8日	12月15日	较上周
哈尔滨	3900	3900	0%-
佳木斯	4100	4000	2.44%

本周，黑龙江产区缺乏收购主体导致东北豆现货购销迟滞，厂商停收范围进一步扩大，市场总体交投气氛清淡，农民惜售心理较为严重。

### 2、进口大豆市场行情：

本周，我国进口大豆价格略有下跌。截止到12月15日，进口大豆均价为3508元/吨，较上周的3525元/吨，下跌了17元/吨，跌幅为0.48%。

本周，伴随12月下旬进口大豆到港速度加快，大部分油厂保持开机状态，加上多数饲料厂商豆粕采购节奏较为谨慎，国内多数油厂的豆粕库存水平也开始逐渐止跌回升，国内市场总体供应较为宽松。

2014年12月10日晚间，美国农业部如期发布12月月度供需报告，从报告数据调整来看，美国农业部预测2014/15年度美国大豆出口量为17.60亿蒲式耳，高于上月预测的17.20亿蒲式耳，与此同时美国农业部将美国大豆期末库存调低到了4.10亿蒲式耳，低于上月预测的4.50亿蒲式耳。整体来看，本月报告的出台影响较为有限。

芝加哥期货交易所(CBOT)大豆期货市场收盘上涨，收复周三的部分失地。截至收盘，大豆期货上涨7.25美分到10.25美分不等，其中1月期约收高10.25美分，报收1042.25美分/蒲式耳；3月期约收高10.25美分，报收1048.75美分/蒲式耳；5月期约收高9.75美分，报收1054.75美分/蒲式耳。交易商称，周四大豆市场宽幅振荡。周三美国农业部在12月份供需报告中下调美国大豆期末库存数据，但是并未提振豆价上涨，大豆市场注意力而是集中在南美大豆丰产前景上。

截止到2014年12月15日，我国港口上月结转库存为507.7万吨，预计本月到港750万吨，目前本月到港257.4万吨。

(数据来源汇易网)

进口大豆在部分港口的分销价格行情走势

单位：元/吨	12月8日	12月15日	较上周
大连港口	3500	3500	0.00%
天津港口	3500	3500	0.00%
青岛港口	3650	3550	-2.74%
张家港港口	3500	3500	0.00%
宁波港口	3500	3500	0.00%
广州港口	3500	3500	0.00%

### 3、豆粕市场行情：

截止12月15日，全国豆粕平均价格为3416元/吨，较上周的3395元/吨，上涨了21元/吨，涨幅为0.62%。

本周，国内豆粕市场持续跟盘振荡走高，临近周末止涨趋稳；进口大豆到港压力尚未体现，部分船期延迟到下旬集中到货；但从11月下旬开始，国内油厂总体开机水平持续上升，豆粕库存水平止跌回升，一定程度上加大了油厂出货难度。

### 二、豆油市场行情：

单位：元/吨	12月8日	12月15日	较上周
全国一级豆油平均价	5792	5775	-0.29%
全国四级豆油平均价	5776	5747	-0.50%

## 1、天津四级豆油价格对比表

单位：元/吨	12月8日	12月15日	较上周
天津四级豆油价格	5700	5700	0.00%

## 2、进口毛豆油情况

单位：元/吨	12月8日	12月15日	较上周
巴西	6378	6614	3.70%
阿根廷	6447	6683	3.66%

本周，国内油厂开机率进一步提高，预计进入12月中下旬后大豆到港速度加快，大部分油厂将保持满开状态。但是由于在全球经济复苏依然缓慢、国际原油价格的暴跌的情况下，市场上并没有出现需求显著回升的迹象，油脂消耗库存的进程相对比较缓慢，这些也使得油脂市场整体弱势运行的格局暂时不会改变。

## 三、后期预测：

大豆：预计短期内大豆价格维持弱势平稳。

豆粕：预计短期内豆粕价格将继续承压。

豆油：预计短期内豆油市场仍将维持弱势震荡。

(北京国家粮食交易中心 叶研)

## 临储放宽收购政策，玉米价格涨跌互现

——十二月第二周玉米市场分析报告

## 简要回顾：

本周，玉米价格涨跌互现。东北主产区玉米价格在政策的托市下逐步反弹，但目前需求面仍处于疲软态势，玉米市场上涨动力不足。在库存压力较大以及饲企采购积极性不高背景下，南方港口及销区玉米市场价格则弱势下行。国际市场方面，市场需求形势良好促使其价格小幅上涨。

## 一、玉米全国平均价格

截止到12月15日，玉米全国平均价格为2388元/吨，较上周的2400元/吨，下跌12元，跌幅为0.50%。

东北地区玉米价格：

长春地区玉米入厂价格为2250元/吨，较上周的2230元/吨，上涨20元，涨幅为0.90%；哈尔滨地区玉米入厂价格2180元/吨，较上周的2170元/吨，上涨10元，涨幅0.46%；沈阳地区玉米入厂价格为2300元/吨，与上周持平。

华北地区玉米价格：

石家庄饲料厂家玉米进厂价格为2240元/吨，较上周的2260元/吨，下跌20元，跌幅为0.88%；青岛玉米饲料厂家收购价格为2340元/吨，较上周的2320元/吨，上涨20元，涨幅为0.86%；郑州玉米进厂价格为2350元/吨，与上周持平。

港口地区玉米价格

大连港口地区玉米价格为2340元/吨，蛇口港玉米报价为2445元/吨，均与上周相比持平。

北京地区玉米价格：

北京地区饲料厂家玉米散收价格2360元/吨，玉米价格一直处于下跌通道，粮源仍属于河北南部为主。北京当地玉米水分偏高仍无法正常使用，饲料企业库存量在10-15天左右饲料需求仍未恢复。

(以上价格均为国产二等玉米价格)

## 深加工企业收购价格

企业名称	12月8日	12月15日	涨/跌幅
长春大成	2140	2140	0
松原赛力事达	2050	2050	0
公主岭黄龙	2110	2140	1.42%
榆树中粮	2070	2070	0
公主岭中粮生化	2110	2140	1.42%
黑龙江华润	1920	1920	1.52%
黑龙江青冈龙凤	1980	2020	1.52%
山东西王淀粉	2340	2308	1.37%
河北宁晋建民	2240	2230	0.45%

本周国内酒精市场维持偏弱态势，部分地区价格继续出现小幅下行。因南方糖厂榨季开始，糖蜜酒精供应量增加，东北玉米酒精及木薯酒精开工率也均有小幅上升，下游需求一般，国内酒精供应充足，整体价格趋于下调。本周中国酒精企业平均开工率在65%水平，周比涨2%；酒精行业开工率继续上行，未来整体供应预期仍不断增加，酒精价格或面临继续下跌压力。下游需求动力不足，整体采购心态也偏谨慎，短期市场或维持弱势下跌，价格缺乏有效支撑。

## 二、国内外期货市场

大连商品交易所：

本周，国内主产区玉米收购工作进行顺利。据国家粮食局数据显示，截至12月10日，河北、黑龙江等10个玉米主产区各类粮食企业累计收购新产玉米2906万吨，比上年同期增加572万吨。但东北临储玉米收购进度则较为缓慢，临储对玉米市场的托市力度并未显现，近期国家公布放宽收储政策将会对后期市场产生一定的利好。

截止到12月15日，大连商品交易所玉米期货指数2406/吨，较上周的2428元/吨，下跌22元，跌幅0.91%。

CBOT 玉米期货交易所：

近期，受市场需求形势良好影响，国际玉米市场价格出现上涨。不过美国农业部发布的12月份供需数据略微利空，加之国际原油价格大幅下挫，并创下五年来的新低，一定程度上也制约其价格上涨空间。

截止到12月8日，CBOT玉米期指413.29美分/蒲式耳，较上周的399美分/蒲式耳，下跌5.4美分/蒲式耳，跌幅为1.37%。

## 三、热点关注

## 1、放宽霉粒超标玉米收购政策，临储玉米收购进度加快

霉粒超标玉米收购补充通知12月14日，国家发改委等五部门下发《关于做好2014

年东北3省及内蒙古自治区生霉粒超标玉米收购工作等问题的补充通知》。

《补充通知》明确，内蒙古、辽宁、吉林、黑龙江省（区）2014年国家临储玉米收购，生霉粒含量应控制在不超过5%，超过5%的，不得作为国家临储玉米收购。按照以质论价、平均扣量与扣价基本相当的原则，对生霉粒含量超过2%不超过5%的玉米将原扣量方式调整为累进扣价，超标多相应扣价多。即：玉米生霉粒含量超过2%不超过3%的，扣价1%；超过3%不超过4%的，扣价3%；超过4%不超过5%的，扣价6%。生霉粒含量超过5%的，由地方政府负责组织专项收购并按照规定用途使用。收储企业要对收购的玉米加快烘干进度，尽量减少损失。《通知》的下发，及时缓解农户售粮难题，也有利于临储玉米收购量放大，促使政策托底效果充分显现。

## 2、担心2013年年底局面再现 猪源见多猪价下滑

全国生猪均价13.18元/公斤，与昨日跌0.03元/公斤，今日全国瘦肉型生猪均价13.55元/公斤，较昨日涨0.03元/公斤。

全国生猪价格继续震荡，部分地区仍是下跌的态势，例如辽宁、黑龙江、福建等局部地区下调0.05-0.1元/斤，局部地区猪价上涨，如江苏、广西省份的局部地区上调0.05-0.1元/斤，全国大部分地区猪价维稳。属于“抗跌”的南方地区猪价也不再“抗跌”，福建、湖南、湖北等地区猪价下跌。

目前猪价仍是处在震荡的态势中，下跌的声音多于上涨的呼声，下跌的原因主要有两点：一是按常理说，目前应该逐步进入需求旺季，猪价应该步入上涨通道，但到目前为止，猪价仍未见大范围上涨，一些地区下跌的趋势较明显，这让养殖户很担心去年年底的局面再重演，出栏的意愿多于压栏。市面上猪源开始显现增多，一些地区的猪价因此下滑；另一方面是由于疾病疫情的影响，出栏增加，猪源见多，猪价下滑。

据了解，屠宰企业为节日准备库存，提高屠宰量。前期猪源紧张的局面现在已少见，收猪人不难达到收猪目标，甚至超出收猪计划。如此看来，生猪供应和需求处在相当的水平，两者距离拉大的局面短期内难出现，猪价短期内难有上涨势头。长远看，猪价维持涨涨跌跌的态势，整体还是上行态势，但上涨的幅度有限。

## 四、结论

预计短期玉米价格仍有一定的反弹空间，但幅度不会大。

(北京市粮食局信息中心 王婷婷)

## · 北京市场 ·

### 北京市成品粮油市场信息周报

根据市粮食局信息中心监测结果显示，本周（2014.12.8-2014.12.12），我市粮油市场交易正常，货源充足，米、面、油价格基本保持平稳。

#### 北京市场粳米价格情况

单位：元/斤	上周均价	本周均价	较上周
全市批发价	2.44	2.44	0.00%
全市零售价	2.70	2.70	0.00%
锦绣大地玉泉路	2.32	2.33	0.43%
盛华宏林	2.48	2.48	0.00%
电商平均价	3.53	3.60	1.98%

#### 北京市场富强粉价格情况

单位：元/斤	上周均价	本周均价	较上周
全市批发价	1.69	1.69	0.00%
全市零售价	2.05	2.05	0.00%
锦绣大地玉泉路	1.67	1.67	0.00%
盛华宏林	1.67	1.67	0.00%
电商平均价	2.44	2.44	0.00%

#### 北京市场 20L 桶装豆油价格情况

单位：元/斤	上周均价	本周均价	较上周
全市批发价	129.60	129.56	-0.03%
锦绣大地玉泉路	122.00	122.00	0.00%
盛华宏林	123.00	123.00	0.00%

#### 北京市场 5L 桶装一级豆油价格情况

单位：元/斤	上周均价	本周均价	较上周
全市批发价	40.71	40.70	-0.02%
全市零售价	51.41	51.31	-0.19%
锦绣大地玉泉路	35.28	35.08	-0.57%
盛华宏林	36.56	36.56	0.00%
电商平均价	46.23	50.05	8.26%

#### 北京市场 5L 桶装食用调和油价格情况

单位：元/斤	上周均价	本周均价	较上周
全市批发价	57.70	57.67	-0.05%
全市零售价	67.13	66.93	-0.30%
锦绣大地玉泉路	51.00	51.00	0.00%
盛华宏林	54.00	54.00	0.00%
电商平均价	67.95	67.95	0.00%

#### 北京市场 5L 桶装花生油价格情况

单位：元/斤	上周均价	本周均价	较上周
全市批发价	123.98	123.98	0.00%
全市零售价	132.95	132.94	-0.01%
锦绣大地玉泉路	119.30	119.30	0.00%
盛华宏林	118.90	118.90	0.00%
电商平均价	139.60	152.86	9.50%

(北京国家粮食交易中心 王岭)

## · 经济新闻 ·

➤ **上周食用农产品价格略有上涨** 据商务部监测,上周全国36个大中城市食用农产品市场价格略有上涨。粮食价格基本平稳,其中大米价格与前一周持平,面粉价格比前一周上涨0.3%。肉类价格有涨有跌,其中猪肉、牛肉价格分别下降0.2%和0.1%,羊肉价格上涨0.5%。食用油价格小幅波动,其中豆油价格比前一周下降0.5%,花生油、菜籽油价格分别上涨0.2%和0.1%。禽蛋价格略有回落,白条鸡和鸡蛋价格均比前一周下降0.1%。

➤ **第三次经济普查报告12月19日发布** 国家统计局局长马建堂透露称,2013年的GDP将进行修订,幅度是3%多一点。第三次全国经济普查历时两年多,目前已经基本结束。普查结果显示,2013年末,全国共有从事第二产业和第三产业的法人单位1085.7万个,比2008年末增加375.8万个,增长52.9%;有证照个体经营户3279.1万个,增加405.4万个,增长14.1%。2013年末,全国共有从事第二产业和第三产业的企业法人单位820.8万个,比2008年末增加324.9万个,增长65.5%。其中,国有企业11.3万个,占1.4%;私营企业560.4万个,占68.3%。

➤ **2014年河北粮食产量小幅下降** 2014年虽然河北夏粮单产、总产实现了“双增”格局,但由于秋粮生产遭遇了严重的“卡脖子”,局部地区受灾较重,造成秋粮单产下降幅度较大,全年粮食单产、总产均呈现小幅下降的态势。2014年全省粮食播种面积9497.97万亩,比上年增加24.16万亩,增长0.26%;粮食单产353.78公斤/亩,比上年减少1.41公斤/亩,减0.4%;粮食总产3360.17万吨,比上年减少4.82万吨,减0.14%。

➤ **一带一路与自贸区筑对外开放新格局** 12日,国务院决定,依托现有新区、园区,在广东、天津、福建特定区域再设三个自由贸易园区,以上海自贸试验区试点内容为主体,结合地方特点,充实新的试点内容。这样,自由贸易园区将从目前的上海,扩充到东部4个地区。外界普遍认为,中国官方近来突出强调“一带一路”建设,而“一带一路”涉及经济体与构想中的亚太自贸区成员多有重合,将扮演中国对外经贸合作“重大利好”。

➤ **豆类等6品种将开启夜盘交易** 大商所发布通知,确定自12月26日21时起启动第二批夜盘品种——豆粕、豆油、黄大豆一号、黄大豆二号、焦煤和铁矿石的夜盘交易。此前,大商所已于今年7月4日推出了棕榈油、焦炭期货的夜盘交易。市场人士认为,第二批夜盘品种全面覆盖了大商所的油粕类和煤焦钢产业链品种,完善了夜盘品种的套利关系完整性,有助于服务产业和满足市场需求,提升油粕类品种和整个煤焦钢产业链品种的吸引力,对未来推进大商所产品国际化进程具有积极的战略意义。

## · 宏观经济 ·

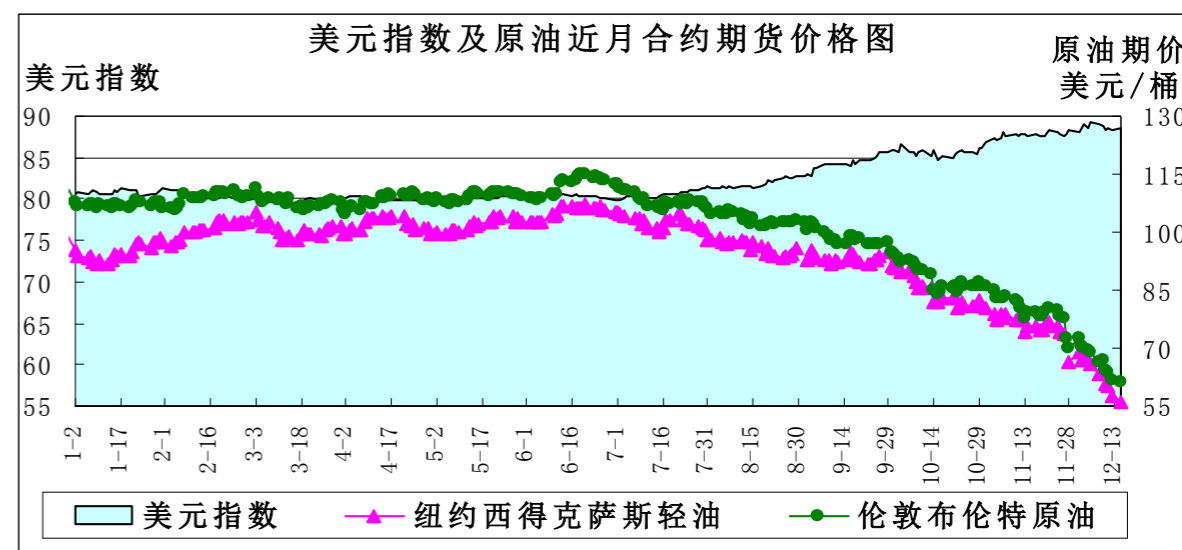
## 我国原油期货获批正当时

——12月第二周宏观经济分析报告

**简要回顾:**美元指数高位震荡回落,美国原油库存增加,国际油价大幅下跌,较6月高点下跌47%。证监会批准上海期货交易所其国际能源交易中心开展原油期货交

易。

## 一、美元指数下跌



	12月1日	12月8日	12月15日	较上周
美元指数	87.989	89.143	88.484	-0.74%
美原油期货价(美元/桶)	69	63.05	55.91	-11.32%
伦敦原油期货价(美元/桶)	72.54	66.19	61.06	-7.75%

本周美国公布的数据喜忧参半,美元指数高位震荡回落。美国劳工部12月11日公布的数据显示,经季节性调整,美国12月6日当周初请失业金人数减少3000人,至29.4万人,为三周来低点,但是美国11月就业市场状况指数(LMCI)为2.9,低于预期的4.0和前值3.9。

12月12日公布的数据显示,随着原油价格一路走低,通胀幅度出现下滑,美国11月生产者物价指数(PPI)下降0.2%,降幅大于预期的0.1%,前值为增长0.2%。PPI年率保持1.4%不变,预计12月PPI依然走低。

其他数据保持强劲。美国11月零售销售月率为0.7%,好于预期值0.3%和前值0.4%,创八个月新高;美国11月核心零售销售月率为0.5%,也好于前值0.3%和预期值0.1%。另外,美国10月批发库存环比增0.4%,预期增长0.2%;批发销售环比增0.2%,预期增长0.1%。

市场对于美联储加息的时间点预计在2015年中期,但亚特兰大联储主席洛克哈特表示,美联储的加息时间或放缓到2015年中后期。他指出低通胀表明美国经济或依然疲弱,大量迹象表明就业市场在改善,但薪资增速不足。他发表言论后美元大幅回落,美元兑日圆录得八个月来最大单日跌幅。

欧元方面,12月11日欧洲央行宣布,第二轮长期再融资操作(TLTRO)金额为1298.4亿欧元,低于市场预期的1700亿欧元。当日欧洲央行还公布了最新的月报,强调欧洲央行将在必要的时候采取宽松措施,欧元维持弱势。

## 二、美原油期货大幅下跌

**美原油库存、汽油库存增加:**美国能源信息署(EIA)公布的最新数据显示,截至2014年12月5日当周,美原油商业库存为38078.9万桶,比前一周增加145.4万桶;美汽油库存为21676.4万桶,比前一周增加819.7万桶。

单位: 万桶	2014-11-14	2014-11-21	2014-11-28	2014-12-5
美原油库存	38107.8	38302.4	37933.5	38078.9
美汽油库存	20459.9	20642.4	20856.7	21676.4

美国原油库存增加、三大能源机构发布月度报告，国际油价大幅下跌，较6月高点下跌47%。12月15日纽约商品期货交易所西得克萨斯轻油2015年1月期货结算价每桶55.91美元，为2009年5月以来最低，伦敦洲际交易所布伦特原油2015年1月期货结算价每桶61.06美元，为2009年7月以来最低。

美国能源信息署数据显示，截止12月5日当周，美国原油进口量增加了256万桶，尽管美国原油加工量大幅度增加以满足冬季取暖需求，截止12月5日当周，美国原油库存量增长145.4万桶；美国汽油库存增长819.7万桶；馏分油库存量增长558万桶。

12月9日美国能源信息署发布的《短期能源展望》显示，11月份油价下跌反映了美国致密油产量继续增长以及对全球经济和石油需求增长继续减缓的预期。估计11月份美国原油日产量900万桶，预计美国2015年日均原油产量930万桶，比上次报告预测下调了10万桶。预计2015年纽约原油均价每桶63美元；预计2015年布伦特原油均价每桶68美元。

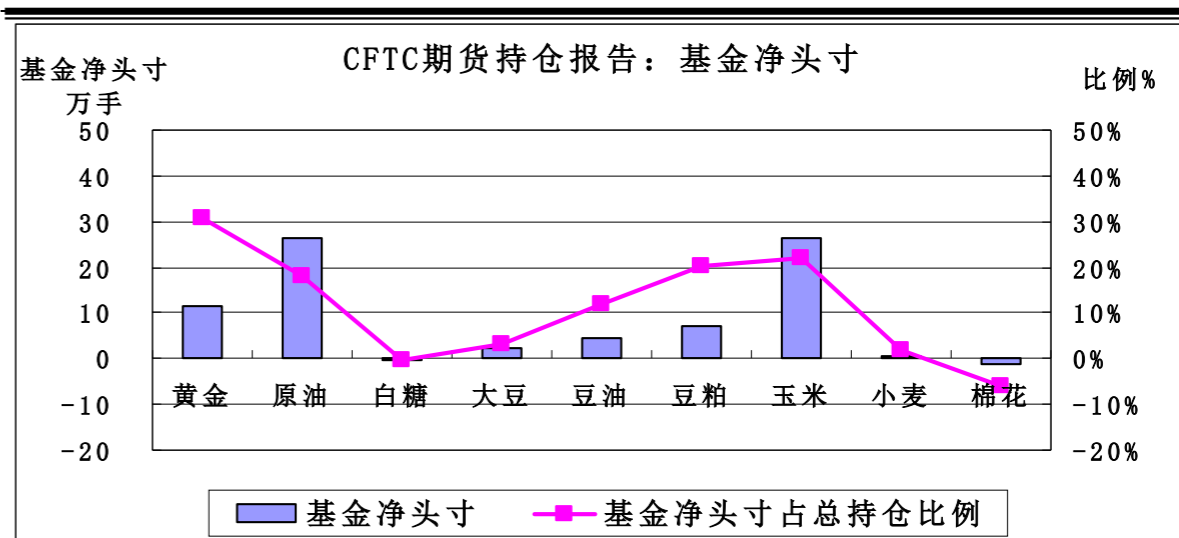
12月10日欧佩克发布的《石油市场月度报告》下调全球石油需求预测和对欧佩克原油需求预测。预计2014年全球石油日均需求9113万桶，比上次预测下调12万桶，预计2015年日均需求9225万桶，比上次预测下调7万桶。预计世界石油市场对欧佩克原油日均需求2014年为2940万桶，比上次报告下调10万桶，2015年为2890万桶。欧佩克预计如果维持当前产量配额不变，2015年该组织的产量将比实际需求每天多出110万桶。

12月12日国际能源署发布《石油市场月度报告》，预计2015年全球石油需求日均增长90万桶，比上个月报告下调23万桶，预计今年全球石油日均需求增长70万桶，增加幅度为五年来最低。国际能源署预计非欧佩克供应量将增加，油价下跌在短期内不会抑制供应量，且需求增长仍然减缓。

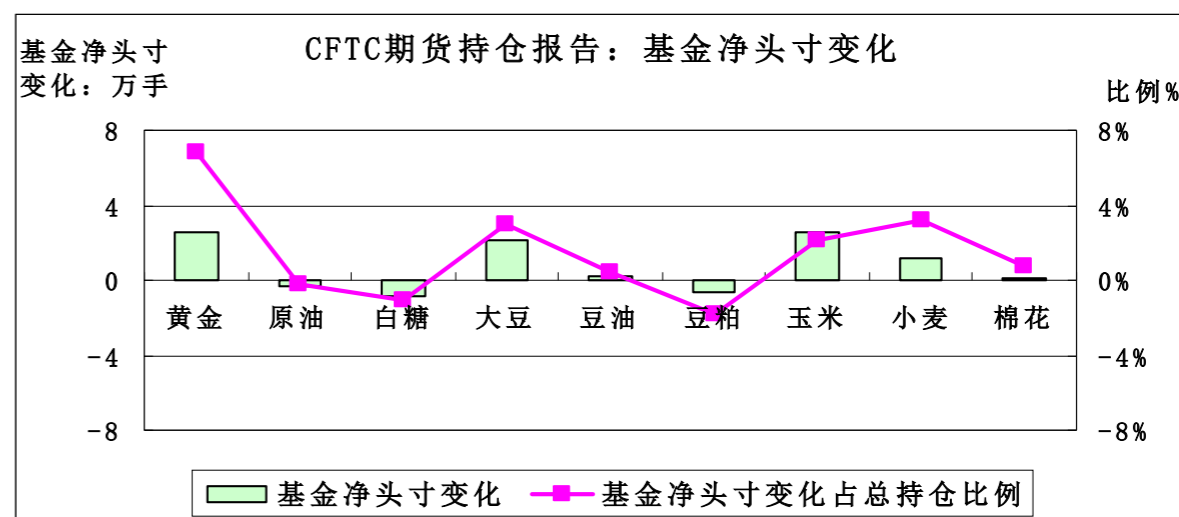
### 三、美国商品期货交易委员会期货持仓报告

美国商品期货交易委员会截至12月9日当周的持仓报告显示，与12月2日当周相比，总持仓增加的品种有4个：黄金增加1.96%、原油增加0.38%、大豆增加2.61%、玉米增加1.43%；总持仓减少的品种有5个：白糖减少1.99%、豆油减少1.64%、豆粕减少2.77%、小麦减少0.40%、棉花减少1.86%。

从基金总头寸来看，增加的品种有4个：黄金增加2.75%、原油增加2.41%、豆粕增加1.52%、小麦增加1.52%；减少的品种有5个：白糖减少1.51%、大豆减少1.45%、豆油减少2.62%、玉米减少0.03%、棉花减少3.80%。



从基金净头寸来看，白糖、棉花为基金净空头寸，其余7个品种为基金净多头寸。从基金净头寸变化来看，12月9日与12月2日当周相比，6个品种的基金净多头寸增加：黄金增加6.80%、大豆增加3.04%、豆油增加0.44%、玉米增加2.11%、小麦增加3.25%、棉花增加0.69%；3个品种的基金净多头寸减少：原油减少0.22%、白糖减少1.07%、豆粕减少1.77%。



### 四、原油期货获批正当时

12月12日消息，证监会近日已批准上海期货交易所其国际能源交易中心开展原油期货交易，这意味着国内首个国际化的期货品种原油期货上市进入实质性推进阶段。发展原油期货市场，有利于完善我国石油市场体系，有利于稳定石油行业生产经营，助推我国石油流通体制改革。原油期货作为我国第一个国际化的期货品种，将建设国际化交易结算平台，全面引入境内外交易者和经纪机构，提升我国期货市场的国际化水平。下一阶段，证监会将会同相关部委发布原油期货相关规定，择机批准挂牌上市原油期货合约的日期。

我国作为世界第五大石油生产国、第二大石油消费国和进口国，石油对外依存度到2013年高达57%。今年下半年以来，国际原油价格一路下滑，与2014年6月的高位相比，短短5个多月时间里国际原油价格已经跌去了47%。此时中国证监会批准上海国际

能源交易中心(以下简称能源中心)开展原油期货交易,有利于形成反映中国原油市场供求关系的基准价格体系,通过市场优化石油资源配置,服务实体经济,保障国家能源安全。

### 五、后市预测

12月18日美联储将迎来本年度最后一次FOMC(联邦公开市场委员会)会议,市场关注本次会议是否会透露加息信号。欧佩克决定维持产量不变后油价再次下跌,预计仍将维持弱势。

(北京国家粮食交易中心 杨春懿)

## · 本周推荐 ·

### 黑龙江省稻米市场购销进度放缓

12月8日-12月12日,黑龙江稻米市场一周综述。

进入12月上中旬,黑龙江省降雪天气明显增多,气温持续下降,东部佳木斯、鸡西等一些地区公路运输受到影响较大,随着收购粮源持续下降,全省水稻收购进度依然缓慢,但收购数量仍大幅高于去年同期,据有关部门统计数据显示,截止12月5日,全省各类粮食企业累计收购水稻近1642万吨,比去年同期增加721万吨。其中,商品粮807万吨,比去年同期增加241万吨;政策性收购832万吨,比去年同期增加478万吨。政策性收购水稻占全省收购水稻总量近六成。

据了解,全省产区农户剩余水稻水分在17-18%较多,之前收购水稻要求水分在16%以内,而出米率没有变化,仍保持在68-70%之间,随着收购粮源下降较快,部分农户惜售心理增强,一些地区粮食经营企业收购困难,水稻收购价格略有攀升,主要是加工企业收购意愿提高,收购水稻水分标准略有放大,其中绥化地区加工企业水稻收购价格在1.55-1.57元/斤,水分在17%以内,目前,该地区农户所剩圆粒水稻数量在20%左右;佳木斯市桦川圆粒水稻收购价格1.52-1.55元/斤,水分17%以内。长粒稻米市场购销状况不如往年,尤其是高端品种价格降幅较大。

随着年底临近,农户还贷及不具备保管条件,售粮意愿较为主动,由于收购粮源持续下降,优质粮源持续减少,局部地区收购水稻困难增加。同时,经营性粮食购销、加工企业预期元旦、春节市场需求增加,提高收购水稻与加工大米的积极性,对水稻价格上涨具有一定的支持,但加工企业生产效率不高,多以销定产,维系固客商需求,获利不佳或保本。总体看,黑龙江省稻米市场购销缓慢 价格比较稳定。

预计,元旦、春节市场需求将会扩大,贸易商和加工企业购销稻米的主动性将会增强,尤其是优质稻米需求量增加相对明显,总体价格继续以稳为主。

本周省内稻米价格

哈尔滨地区:哈尔滨市周边收购新长粒水稻价格在1.59-1.62元/斤,水分16%以内,出米率在65-67%,新大米出厂价格在2.50-3.00元/斤;五常收购新稻花香水稻价格在1.87-1.96元/斤,水分在16%以内,出米率在60-65%,新大米出厂价格在3.35-4.00元/斤;延寿收购新长粒水稻收购价格在1.57-1.60元/斤,水分在16%以内,出米率65-66%,新长粒大米出厂价格在2.35-2.40元/斤;方正收购新长粒水稻价格在1.55-1.60元/斤,水分在16%以内,出米率在65%,新大米出厂价格在2.30-2.35元/

斤;尚志收购新长粒水稻价格在1.58-1.62元/斤,水分在15-16%,新长粒大米出厂价格在2.35-2.40元/斤。

齐齐哈尔地区:齐齐哈尔周边地区新圆粒水稻收购价格在1.50-1.55元/斤,水分在16%以内,出米率在68-69%,新圆粒大米出厂价格在2.05-2.10元/斤,新长粒水稻收购价格在1.55-1.60元/斤,新长粒大米出厂价格在2.30-2.35元/斤;泰来收购新长粒水稻价格在1.60-1.65元/斤,水分在16%以内,出米率在65%左右;依安收购新圆粒水稻在1.49-1.52元/斤,水分在16%以内,出米率在68-69%。

佳木斯地区:佳木斯周边新圆粒水稻收购价1.49-1.55元/斤,水分在16%以内,出米率68-69%,新圆粒大米出厂价格2.05-2.15元/斤,新长粒水稻收购在1.55-1.60元/斤,新长粒大米出厂价格在2.30-2.35元/斤;富锦新圆粒水稻收购价格在1.48-1.55元/斤,水分16%以内,出米率67-68%;桦川收购新圆粒水稻价格在1.52-1.55元/斤,水分17%以内,出米率68-69%,新圆粒大米出厂价格在2.08-2.10元/斤,收购新长粒水稻价格在1.55-1.58元/斤,水分15%,出米率64%,新长粒大米出厂价格在2.30-2.35元/斤;建三江新圆粒水稻收购价格1.50-1.55元/斤,出米率68-69%,水分16%以内,新圆粒大米出厂价格在2.05-2.10元/斤。

绥化地区:绥化收购新圆粒水稻价格1.55-1.57元/斤,比上周末价格上涨0.02-0.03元/斤,水分16-17%,出米率68-69%,新圆粒大米出厂价格在2.08-2.10元/斤;收购新长粒水稻价格在1.63-1.65元/斤,水分在15-16%,出米率在67-68%,新长粒大米出厂价格在2.30-2.35元/斤;庆安收购新圆粒水稻价格1.50-1.57元/斤,比上周末价格上涨0.02-0.03元/斤,水分16-17%,出米率68-69%,新圆粒大米出厂价格在2.10-2.15元/斤。

鸡西地区:密山加工企业收购新圆粒水稻价格在1.49-1.55元/斤,出米率68-70%,水分15-16%;虎林加工企业收购新水稻价格在1.48-1.55元/斤,水分16%以内,出米率68-69%,新大米出厂价格在2.08-2.13元/斤。

本周省内大米批发价格

哈尔滨市辖区粮食批发市场交易不旺,价格保持稳定。其中,金谷粮油批发市场大米平均价格为2.30元/斤,与上周末价格持平;信义粮油批发市场大米平均价格为2.35元/斤,与上周末价格基本稳定;哈达粮食批发市场大米平均价格为2.40元/斤,与上周末价格持平。

本周省内集贸大米价格

全省各地集贸市场大米供应充裕,消费需求平稳,价格基本稳定。其中,哈尔滨市:普通长粒米为2.80-3.20元/斤,圆粒大米2.30-2.50元/斤,均与上周末价格持平;齐齐哈尔市:长粒米为2.70-3.20元/斤,圆粒大米为2.30-2.40元/斤,均与上周末价格持平;牡丹江市:长粒为2.80-3.00元/斤,圆粒为2.30-2.40元/斤,均与上周末价格持平;佳木斯市:长粒米为2.70-3.00元/斤,圆粒米等为2.30-2.40元/斤,均与上周末价格持平。

国内粳稻米市场预测分析

目前,国内粳稻市场购销较为活跃,整体价格较为稳定。一方面是政策性收购力度继续加大,东北产区继黑龙江、吉林两省启动粳稻最低收购价后,辽宁省根据国家发改委等部门的有关规定,国家粮食局同意,于12月5日启动2014年粳稻最低收购价执行预案。东北三省粳稻临储最低收购价全面启动,届时粳稻收购数量进一步扩大与支撑市场价格企稳,当前粳稻收购进度处于历史较快水平,据国家粮食局统计数据显示,截至

12月5日，黑龙江、吉林、辽宁、江苏、浙江、云南和安徽等7个粳稻主产区各类粮食企业累计收购新产粳稻2300万吨，比上年同期增加905万吨。其中，黑龙江产区的收购粳稻总量1540万吨，占全国收购粳稻总量近七成。由于今年黑龙江省粳稻上市早，政策性收购入市早，无论是收购量还是收购进度均处于全国首位；另一方面是销区粳米市场需求逐渐放大，部分经销商开始元旦、春节前备货，进货意识有所增强，但从南北产区粳米销售情况看，虽然南方粳米质量不占优势，但在价格上占有明显优势，销区市场东北粳米销售不如南方粳米，东北粳米销售压力较大，局部地区价格出现下降态势，尤其是今年粳米销售总体比往年同期偏缓，且优质粳米更为明显。在供大于求的背景下，节前备货尚未带动粳米价格强势上涨。由于政策性收购推动加工企业生产成本提高，致使经营状况多以微利或保本为主，经营效益十分不理想。

预计，近期国内粳米市场政策性收购依然为主流，价格保持平稳运行。临近年底，在节日需求效应释放下，粳米市场销量将有所增加，但市场价格波动幅度不会很大。

(中华粮网 粮友)

## 16日黑龙江玉米市场行情及购销形势

12月16日黑龙江晴到多云天气部分地区有降雪过程气温维持较低。

在玉米市场购销行情方面，据调查监测的情况，目前哈尔滨市宾县地区玉米收购价格1.08元-1.09元/斤。双城地区玉米收购价格1.09元-1.10元/斤。巴彦地区玉米收购价格1.07元-1.08元/斤，比较上周同期价格小幅上涨0.01元-0.02元/斤。齐齐哈尔讷河地区玉米收购价格1.06元-1.07元/斤，依安地区1.05元-1.06元/斤，拜泉地区玉米收购均价格1.07元-1.08元/斤，为1.08元/斤。绥化青冈地区玉米收购价格1.03元-1.04元/斤，海伦价格1.03元-1.04元/斤，比较上周同期价格基本持平。佳木斯富锦地区玉米收购价格1.03元-1.04元/斤，桦南玉米收购价格1.03元-1.04元/斤，比较前期价格变化不大。

综述目前黑龙江玉米市场行情及购销走势变化，一是伴随气温逐渐降低，易于玉米脱粒，农户玉米销售速度较前期明显加快。二是省内玉米深加工产品需求表现偏弱，酒精价格继续下探，降幅在50元-100元/吨不等，已经基本接近去年同期价格水平。玉米淀粉市场价格2800元/吨，比较上周下降50元，酒精市场价格6050元/吨，与上周持平。DDGS价格2000元/吨，与上周持平。三是岁末年关将到，农民惜售心理减弱，月底前将迎来售粮小高峰。另据国家粮食局数据显示，截至11月30日，河北、黑龙江等10个玉米主产区各类粮食企业累计收购新产玉米2281万吨，比上年同期增加758万吨。主产区玉米收购进度显著高于上年同期，且主要集中在东北地区，尤以黑龙江地区为代表。另据消息，日前同江东润进出口贸易有限公司回运俄罗斯境外玉米经密山口岸顺利入境，该企业本次境外回运玉米共4个批次，约100吨。这是密山口岸自建立以来首次回运玉米，也是密山口岸经过国家质检总局考核验收，正式成为我省四个进境粮食指定口岸以来的首次粮食回运。前不久，国家质检总局发布了全国第一批58个进境粮食指定口岸名单，黑龙江绥芬河、黑河、东宁、密山4个口岸获批成为全国首批进境粮食指定口岸。密山检验检疫局采取“三个一”通关模式，在确保卫生和疫情防控安全的前提下为玉米能够顺利进境提供了优质快捷的服务，并按照《俄罗斯玉米检验检疫监督管理办法》要求，在运输环节、专库贮存、定点加工等环节做好回运玉米后续监管。

(中华粮网 韩振声)

## • 价格信息 •

### 国内稻米现货价格

单位：元/吨

地区	等级	价格类型	涨跌	2014/12/16	2014/12/15	2014/12/12	2014/12/11	2014/12/10
<b>早籼稻收购及出库价</b>		01/						
湖南长沙	中 等	收购价	-	2,700	2,700	2,700	2,700	2,700
江西九江	中 等	收购价	-	2,700	2,700	2,700	2,700	2,700
<b>中晚籼稻收购及出库价</b>		02/						
湖南长沙	中 等	出库价	-	2,760	2,760	2,760	2,760	2,760
江西九江	中 等	出库价	-	2,760	2,760	2,760	2,760	2,760
<b>粳稻收购及出库价</b>		03/						
龙江佳木斯	中 等	出库价	-	3,100	3,100	3,100	3,100	3,100
龙江哈尔滨	中 等	出库价	-	3,160	3,160	3,160	3,160	3,160
江苏南京	中 等	出库价	-	3,100	3,100	3,100	3,100	3,100
江苏苏州	中 等	出库价	-	3,100	3,100	3,100	3,100	3,100
安徽合肥	中 等	出库价	-	3,100	3,100	3,100	3,100	3,100
安徽巢湖	中 等	出库价	-	3,100	3,100	3,100	3,100	3,100
吉林长春	中 等	出库价	-	3,140	3,140	3,140	3,140	3,140
辽宁盘锦	中 等	出库价	-	3,200	3,200	3,200	3,200	3,200
<b>早籼米批发及出厂价</b>		04/						
江西九江	中 等	出厂价	-	3,700	3,700	3,700	3,700	3,700
湖南长沙	中 等	出厂价	-	3,740	3,740	3,740	3,740	3,740
<b>晚籼米批发及出厂价</b>		05/						
湖南长沙	标 一	出厂价	-	3,980	3,980	3,980	3,980	3,980
江西九江	标 一	出厂价	-	3,920	3,920	3,920	3,920	3,920
<b>粳米批发及出厂价</b>		06/						
龙江佳木斯	普通粳米	出厂价	-	4,200	4,200	4,200	4,200	4,200
龙江哈尔滨	普通粳米	出厂价	-	4,460	4,460	4,460	4,460	4,460
吉林长春	普通粳米	出厂价	-	4,400	4,400	4,400	4,400	4,400
江苏南京	普通粳米	出厂价	-20	4,040	4,060	4,060	4,060	4,060
江苏扬州	优质粳米	出厂价	-	4,160	4,160	4,160	4,160	4,160
江苏苏州	普通粳米	出厂价	-	4,040	4,040	4,040	4,040	4,040
安徽合肥	普通粳米	出厂价	-	3,980	3,980	3,980	3,980	3,980
北 京	普通粳米	批发价	-	4,780	4,780	4,780	4,780	4,780
上 海	优质江苏	批发价	-	4,520	4,520	4,520	4,520	4,520
<b>进口大米报价</b>		07/						
泰 国	5%破碎率	FOB	-	410	410	418	418	418
越 南	5%破碎率	FOB	-	390	390	390	390	390
巴基斯坦	5%破碎率	FOB	-	375	375	385	385	385
美国美湾	4-5%破碎	FOB	-	560	560	560	560	560

## 国内小麦现货价格

单位:元/吨

地区	价格形式	涨跌	2014/12/16	2014/12/15	2014/12/12	2014/12/11	2014/12/10
<b>普通小麦价格</b>	<b>单位:元/吨</b>						
北京地区	进厂价格	-	2,640	2,640	2,640	2,640	2,640
河北石家庄	出库价格	-	2,540	2,540	2,540	2,540	2,540
河北衡水	出库价格	-	2,520	2,520	2,520	2,520	2,520
河北邯郸	出库价格	-	2,520	2,520	2,520	2,520	2,520
山西太原	出库价格	-	2,520	2,520	2,520	2,520	2,520
山西运城	出库价格	-	2,520	2,520	2,520	2,520	2,520
山东德州	出库价格	-	2,520	2,520	2,520	2,520	2,520
山东济南	出库价格	-	2,500	2,500	2,500	2,500	2,500
山东潍坊	出库价格	-	2,500	2,500	2,500	2,500	2,500
山东菏泽	出库价格	-	2,480	2,480	2,480	2,480	2,480
河南安阳	出库价格	-	2,480	2,480	2,480	2,480	2,480
河南郑州	出库价格	-	2,460	2,460	2,460	2,460	2,460
河南漯河	出库价格	-	2,440	2,440	2,440	2,440	2,440
<b>普通小麦进厂价格</b>	<b>单位:元/吨</b>						
河北石家庄	进厂价格	-	2,600	2,600	2,600	2,600	2,600
河北衡水	进厂价格	-	2,600	2,600	2,600	2,600	2,600
河北邯郸	进厂价格	-	2,590	2,590	2,590	2,590	2,600
山东德州	进厂价格	-10	2,570	2,580	2,580	2,580	2,580
山东济南	进厂价格	-	2,570	2,570	2,570	2,570	2,570
山东菏泽	进厂价格	-	2,560	2,560	2,560	2,560	2,560
河南新乡	进厂价格	-	2,600	2,600	2,600	2,600	2,610
河南郑州	进厂价格	-	2,580	2,580	2,580	2,580	2,590
河南周口	进厂价格	-	2,560	2,560	2,560	2,560	2,570
<b>冀优2018 优质小麦</b>	<b>单位:元/吨</b>						
天津地区	进厂价格	-	2,910	2,910	2,910	2,910	2,910
河北石家庄	进厂价格	-	2,890	2,890	2,890	2,890	2,890
河北衡水	进厂价格	-	2,860	2,860	2,860	2,860	2,860
河南新乡	进厂价格	-	2,820	2,820	2,820	2,820	2,820
山东菏泽	进厂价格	-	2,840	2,840	2,840	2,840	2,840
<b>郑麦366 优质小麦</b>	<b>单位:元/吨</b>						
天津地区	进厂价格	-	2,900	2,900	2,900	2,900	2,900
山东菏泽	进厂价格	-	2,840	2,840	2,840	2,840	2,840
河南郑州	进厂价格	-	2,840	2,840	2,840	2,840	2,840
河南新乡	进厂价格	-	2,820	2,820	2,820	2,820	2,820
河南濮阳	进厂价格	-	2,820	2,820	2,820	2,820	2,820
河南安阳	进厂价格	-	2,820	2,820	2,820	2,820	2,820
<b>济南17 优质小麦</b>	<b>单位:元/吨</b>						
北京地区	进厂价格	-	2,900	2,900	2,900	2,900	2,900
山东菏泽	进厂价格	-	2,860	2,860	2,860	2,860	2,860
山东潍坊	进厂价格	-	2,860	2,860	2,860	2,860	2,860

## 国内玉米现货价格

单位:元/吨

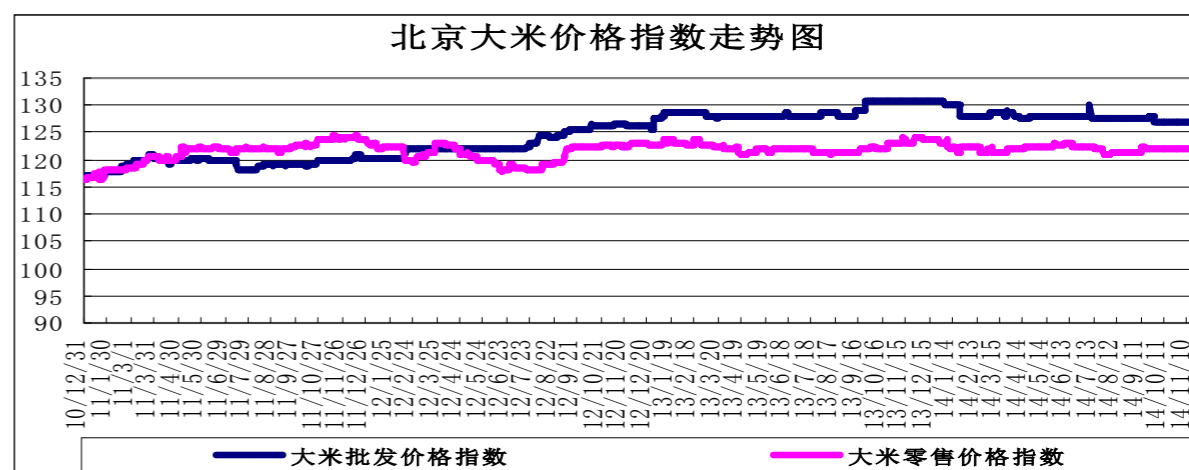
省份及地区	价格类型	涨跌	2014/12/16	2014/12/15	2014/12/12	2014/12/11	2014/12/10
玉米出库价格							
黑龙江佳木斯	出库价格	-	2,090	2,090	2,090	2,090	2,090
黑龙江哈尔滨	出库价格	-	2,160	2,160	2,160	2,160	2,160
黑齐齐哈尔	出库价格	-	2,130	2,130	2,130	2,130	2,130
吉林长春	出库价格	-	2,200	2,200	2,200	2,200	2,200
吉林松原	出库价格	-	2,180	2,180	2,180	2,180	2,180
吉林白城	出库价格	-	2,180	2,180	2,180	2,180	2,180
吉林吉林	出库价格	-	2,160	2,160	2,160	2,160	2,160
吉林四平	出库价格	-	2,220	2,220	2,220	2,220	2,220
内蒙通辽	出库价格	-	2,240	2,240	2,240	2,240	2,240
内蒙古赤峰	出库价格	-	2,240	2,240	2,240	2,240	2,240
辽宁铁岭	出库价格	-	2,250	2,250	2,250	2,250	2,250
辽宁沈阳	出库价格	-	2,250	2,250	2,250	2,250	2,250
辽宁鞍山	出库价格	-	2,250	2,250	2,250	2,250	2,250
辽宁大连	平仓价格	-	2,310	2,310	2,310	2,310	2,310
辽宁锦州	平仓价格	-	2,340	2,340	2,340	2,330	2,330
辽宁营口	平仓价格	-	2,350	2,350	2,350	2,350	2,350
河北秦皇岛	平仓价格	-	2,310	2,310	2,310	2,310	2,310
国标三等玉米进厂价格							
黑龙江绥化	进厂价格	-	2,000	2,000	1,980	1,980	1,960
吉林长春	进厂价格	-	2,140	2,140	2,140	2,140	2,140
吉林松原	进厂价格	-	2,060	2,060	2,060	2,060	2,060
吉林四平	进厂价格	-	2,160	2,160	2,160	2,160	2,160
内蒙通辽	进厂价格	-	2,180	2,180	2,180	2,180	2,180
辽宁铁岭	进厂价格	-	2,220	2,220	2,220	2,220	2,220
辽宁沈阳	进厂价格	-	2,220	2,220	2,220	2,220	2,220
河北秦皇岛	进厂价格	-	2,230	2,230	2,230	2,230	2,230
河北石家庄	进厂价格	-	2,180	2,180	2,200	2,200	2,200
河北邯郸	进厂价格	-10	2,210	2,220	2,220	2,220	2,220
山西忻州	进厂价格	-	2,260	2,260	2,260	2,260	2,260
山西运城	进厂价格	-	2,240	2,240	2,240	2,240	2,240
山东青岛	进厂价格	-10	2,250	2,260	2,280	2,290	2,290
山东潍坊	进厂价格	-	2,240	2,240	2,280	2,280	2,290
山东德州	进厂价格	-10	2,200	2,210	2,220	2,220	2,220
山东济南	进厂价格	-10	2,230	2,240	2,260	2,270	2,270
山东济宁	进厂价格	-10	2,230	2,240	2,260	2,270	2,270
山东菏泽	进厂价格	-10	2,220	2,230	2,250	2,270	2,270
山东枣庄	进厂价格	-10	2,290	2,300	2,320	2,330	2,350
河南安阳	进厂价格	-	2,190	2,190	2,190	2,190	2,190
河南郑州	进厂价格	-	2,200	2,200	2,200	2,200	2,200
河南商丘	进厂价格	-	2,190	2,190	2,190	2,190	2,190
河南周口	进厂价格	-	2,180	2,180	2,180	2,180	2,180
河南驻马店	进厂价格	-	2,180	2,180	2,180	2,180	2,180
江苏徐州	进厂价格	-	2,300	2,300	2,300	2,330	2,360
江苏连云港	进厂价格	-	2,300	2,300	2,300	2,330	2,360
安徽蚌埠	进厂价格	-	2,270	2,270	2,270	2,270	2,270
陕西渭南	站台价格	-	2,240	2,240	2,240	2,240	2,240
京津地区	进厂价格	-	2,340	2,340	2,340	2,340	2,340

国内豆油现货价格

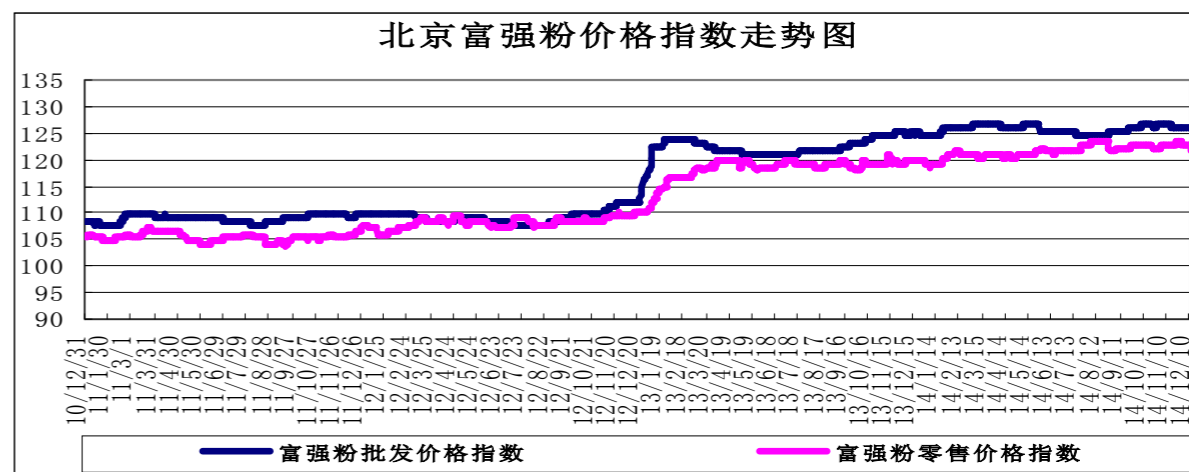
单位：元/吨

省份及地区	价格类型	涨跌	2014/12/16	2014/12/15	2014/12/12	2014/12/11
<b>进口豆油</b>						
天津天津港	交货价格	-30	5,550	5,580	5,580	5,580
山东青岛港	交货价格	-40	5,560	5,600	5,600	5,600
江苏张家港	交货价格	-40	5,460	5,500	5,500	5,530
上海上海港	交货价格	-40	5,480	5,520	5,520	5,550
浙江宁波港	交货价格	-50	5,500	5,550	5,550	5,580
广东黄埔港	交货价格	-50	5,450	5,500	5,500	5,550
<b>国标四级豆油</b>						
黑龙江佳木斯	出厂价格	-	6,200	6,200	6,200	6,200
黑龙江齐齐哈尔	出厂价格	-	6,200	6,200	6,200	6,200
黑龙江哈尔滨	出厂价格	-	6,200	6,200	6,200	6,200
吉林长春	出厂价格	-	6,100	6,100	6,100	6,100
辽宁大连	出厂价格	-50	5,700	5,750	5,750	5,750
河北秦皇岛	出厂价格	-50	5,750	5,800	5,800	5,850
京津地区	出厂价格	-50	5,600	5,650	5,650	5,660
河北霸州	出厂价格	-	5,740	5,740	5,740	5,760
山东博兴	出厂价格	-40	5,620	5,660	5,660	5,700
山东日照	出厂价格	-50	5,600	5,650	5,650	5,680
河南周口	出厂价格	-30	5,850	5,880	5,880	5,900
江苏张家港	出厂价格	-40	5,660	5,700	5,700	5,750
浙江宁波	出厂价格	-50	5,750	5,800	5,800	5,850
广东东莞	出厂价格	-50	5,500	5,550	5,550	5,600
广东湛江	出厂价格	-60	5,420	5,480	5,480	5,580
广西防城	出厂价格	-50	5,450	5,500	5,500	5,600
陕西西安	出厂价格	-30	5,950	5,980	5,980	6,020
<b>散装一级豆油</b>						
黑龙江哈尔滨	出厂价格	-	6,300	6,300	6,300	6,300
吉林长春	出厂价格	-	6,200	6,200	6,200	6,200
辽宁大连	出厂价格	-50	5,800	5,850	5,850	5,850
河北秦皇岛	出厂价格	-50	5,850	5,900	5,900	5,950
京津地区	出厂价格	-50	5,700	5,750	5,750	5,760
河北霸州	出厂价格	-	5,840	5,840	5,840	5,860
山东博兴	出厂价格	-40	5,720	5,760	5,760	5,800
山东日照	出厂价格	-50	5,700	5,750	5,750	5,780
河南周口	出厂价格	-30	5,950	5,980	5,980	6,000
江苏张家港	出厂价格	-40	5,760	5,800	5,800	5,850
浙江宁波	出厂价格	-50	5,850	5,900	5,900	5,950
广东湛江	出厂价格	-40	5,520	5,560	5,560	5,600
广西防城	出厂价格	-50	5,550	5,600	5,600	5,700

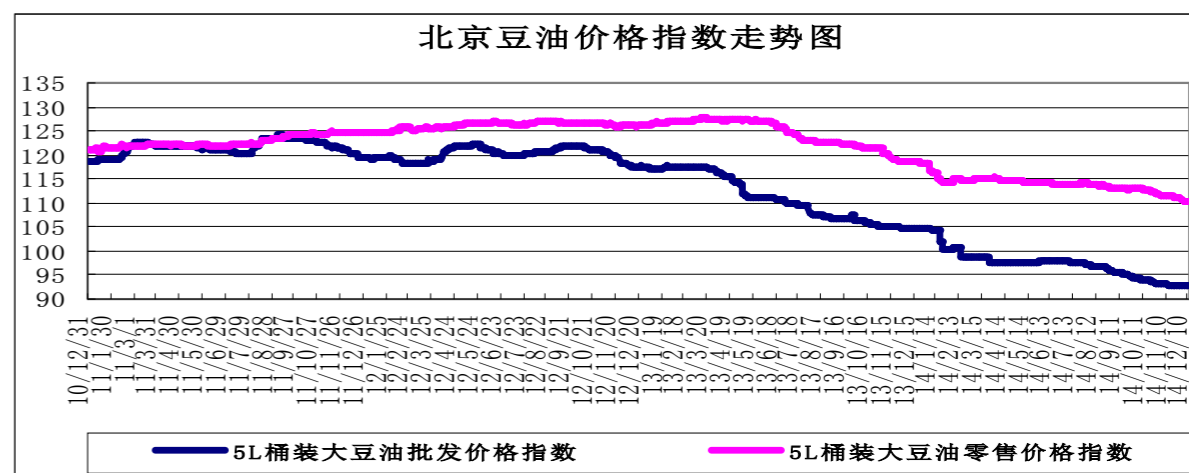
北京市场粮油价格指数图（截至2014年12月12日）



(注：指数以2010年1月4日为100计算)



(注：指数以2010年1月4日为100计算)



(注：指数以2010年1月4日为100计算)