

www.bjgrain.cn

北京国家粮食交易中心

信息部: 63569770
交易部: 63564598
财务部: 63565040
工程部: 63565375

地址: 北京市西城区广安门南街60号荣宁园5号楼
邮编: 100054
传真: 63569003



北京国家粮食交易中心



www.bjgrain.cn

www.bjgrain.cn



www.bjgrain.cn

北京国家粮食交易中心



China and Foreign Countries
Grain and Oil Information



北京市粮食局信息中心
北京国家粮食交易中心

中外粮
油信息

奉献绿色鲜品 关爱生命健康



北大荒米鲜天下

黑龙江省北大荒米业有限公司是按照推进农业产业化经营战略组建的国有控股企业，为黑龙江北大荒农业股份有限公司（股票代码：600598）全资子公司。公司注册资本5.1亿元人民币，拥有国际领先的制米生产线60余条，集聚300多万吨稻谷产业加工规模，延伸了“大米、米糠、稻壳”产业链条，公司生产的“北大荒”系列大米成为绿色食品、有机食品、中国名牌产品，“北大荒”商标也成为中国驰名商标。

公司充分依托基地、规模、品牌三大优势，通过实施“产业化经营、专业化发展、集团化运作、国际化牵动”战略，建立了全国性的营销网络及顺畅安全、均衡供货的物流通道，产品远销到世界40多个国家和地区。目前，公司产品市场占有率、出口量、品牌知名度均居行业前列，成为国内最具有规模的专业稻米加工制造商。

公司地址：黑龙江省哈尔滨市南岗区长江路207号

全国销售电话：400 0086 999

网址：<http://www.china-bdh.com>

北京北大荒米业有限公司

电话：010-61726144

北大荒®
BEIDAHUANG

中国驰名商标



黑龙江省北大荒米业有限公司

HEILONGJIANG BEIDAHUANG RICE INDUSTRY CO.,LTD.



古船

古船相伴 健康永远

中国名牌产品
中国驰名商标



北京古船食品有限公司

北京市西城区广安门内大街316号

邮编 Zip: 100053

电话 Tel: 010-88215656

<http://www.guchuan.com.cn>



为健康的每一天



北京市粮油市场零售价格表

2014年12月24日

单位:元/斤、元/5升

品种	零售价格			
	最高价	最低价	平均价格	比上期%
标一粳米	3.98	1.90	2.70	0.00%
富强粉	2.53	1.50	2.04	0.00%
5升装大豆色拉油	62.00	38.91	51.14	-0.06%
5升装调和油	85.00	57.12	66.17	0.00%
5升装花生油	149.90	117.50	133.09	0.00%

北京粮油市场批发价格表

2014年12月24日

单位:元/斤、元/5升

批发市场	标一粳米	富强粉	20升装豆油	5升装豆油	5升装调和油	5升装花生油
北京大洋路农副产品批发市场	2.34	1.72	140.00	41.29	58.00	120.00
盛华宏林粮油批发市场	2.48	1.67	120.00	35.33	49.40	117.70
东苇路坤江综合市场	2.45	1.69	-	45.00	60.50	125.00
锦绣大地玉泉路粮油批发市场	2.33	1.67	122.00	34.81	51.00	119.30
农产品中央粮油批发市场	2.42	1.69	-	41.68	57.40	115.54
新发地农产品批发市场	2.39	1.64	130.00	37.75	56.00	127.22
怀柔下元农副产品批发市场	2.62	1.68	130.00	46.00	63.10	120.82
南华批发市场	2.64	1.68	130.00	45.89	63.50	120.88
双峪农副产品批发市场	2.60	1.80	-	42.14	-	-
密云华远市场	2.46	1.70	-	43.00	60.00	125.00
平谷批发市场	2.30	1.62	-	39.80	60.00	121.50
顺义石门农副产品批发市场	2.39	1.70	146.00	45.00	62.90	133.70
八里桥粮食批发市场	2.28	1.70	121.00	36.22	53.20	120.10
城北回龙观商品交易市场	2.40	1.66	125.00	35.80	52.20	132.50
昌平水屯农副产品批发市场	2.46	1.66	125.00	37.83	52.00	132.50
日上批发市场	2.41	1.70	-	41.80	60.00	126.68
全市本期平均价	2.44	1.69	128.90	40.58	57.28	123.90
上期平均价	2.44	1.69	129.50	40.69	57.61	123.98
比上期%	0.00%	0.00%	-0.46%	-0.27%	-0.57%	-0.06%

主要电商粮油价格监测周报表

2014年12月24日

单位:元/斤、元/5升

	福临门 东北优质大米		香满园美味 富强小麦粉		金龙鱼 精炼一级大豆油		金龙鱼 二代食用调和油		鲁花 花生油	
	上期价	本期价	上期价	本期价	上期价	本期价	上期价	本期价	上期价	本期价
中粮我买网	3.89	3.59	2.49	2.49	49.90	49.90	67.90	67.90	139.90	139.90
京粮点到网					61.49	61.49			189.48	189.48
苏宁易购	3.69	3.69					68.00	68.00		
亚马逊										
国美在线									156.00	
1号店	3.34	3.34			42.90	42.90			139.00	139.90
易迅网										
京东商城	3.59	3.59	2.39	2.39	44.90	44.90			139.90	139.90
电商平均价	3.63	3.55	2.44	2.44	49.80	49.80	67.95	67.95	152.86	152.30
较上期	-2.20%		0.00%		0.00%		0.00%		-0.37%	

中外粮油信息

目 录

•本市专稿•

- 国内稻米整体稳定 收购进度逐步放缓..... 1
- 制粉企业利润偏低,小麦市场难有起色..... 3
- 受国际环境影响 油脂市场回暖受限..... 5
- 临储放宽收购政策,玉米价格涨跌互现..... 7

•北京市场•

- 北京市成品粮油市场信息周报..... 9

•经济新闻•

- 今年农业农村经济发展成效显著..... 11

•宏观经济•

- 年内最后联储会议 美元升至八年高点..... 12

•本周推荐•

- 中央农村工作会议重视我国粮食生产结构性变量..... 15
- 农产品供求“紧平衡”将成新常态..... 16

•价格信息•

- 国内稻米现货价格..... 18
- 国内小麦现货价格..... 19
- 国内玉米现货价格..... 20
- 国内豆油现货价格..... 21
- 北京市场粮油价格指数图(截至2014年12月12日)..... 22

周 刊
2014年第48期
12月25日出版
准印证号码:
(Z) 2665-981672

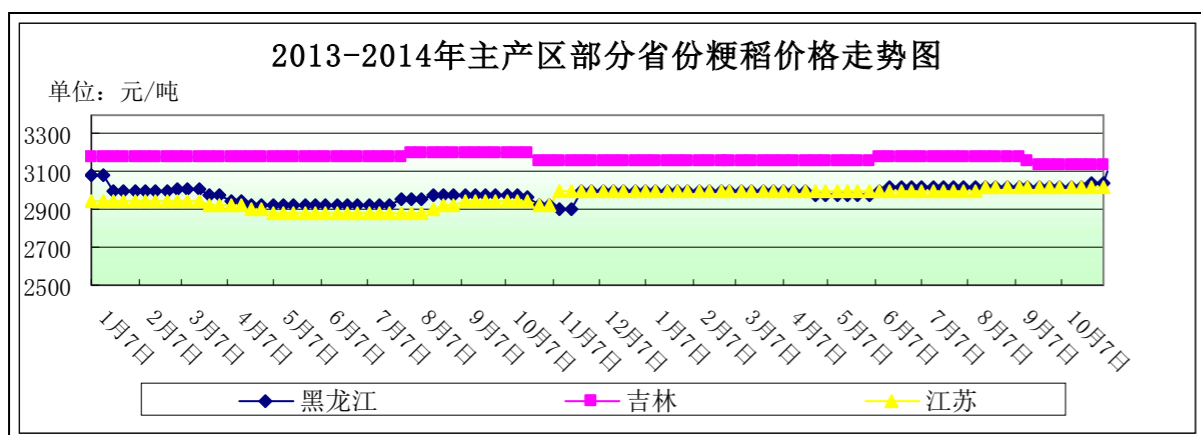
· 本市专稿 ·

国内稻米整体稳定 收购进度逐步放缓

——十二月第三周稻米市场分析报告

简要回顾：本周，在托市政策的全面引导下，我国稻米市场整体平稳运行。南北籼稻、粳稻收购进度均有所放缓。

一、国内粳稻市场行情



单位：元/吨	12月15日	12月22日	较上周
黑龙江	3100	3100	0%
吉林	3140	3140	0%
江苏	3100	3100	0%

收购进度：根据国家粮食局消息显示，截止到12月15日，黑龙江、吉林等7个粳稻主产区各类粮食企业累计收购新产粳稻2631万吨，比上年同期增加807万吨。

东北地区：本周，东北地区新粳稻收购继续进行。随着政策性收购的不断推进，市场流通粮源不断减少，收购进度有所放缓，但收购总量仍明显高于上年同期。黑龙江粮食部门消息显示，截至12月15日，该省各类粮食企业累计收购新产粳稻约1698万吨，较上年同期增加624万吨，其中商品粮为823万吨，较上年同期增加237万吨，政策性收购876万吨，较上年同期增加106万吨。12月11日-12月15日的五日全省收购进度为56万吨，而上个五日收购量为102万吨。

截止到12月22日，黑龙江省佳木斯地区中等粳稻出库价为3100元/吨，哈尔滨地区中等粳稻出库价为3160元/吨，吉林长春地区中等粳稻出库价为3140元/吨，辽宁盘锦地区中等粳稻出库价为3200元/吨，均较上周持平。

南方地区：本周，苏皖粳稻收购继续，价格稳定在托市价上下。有消息称，今年江苏、安徽收购进度略低于去年水平，江苏主要是受到消费不旺影响，安徽则是受到部分地区谷外糙超标影响。

截止到12月22日，江苏南京地区中等粳稻出库价为3100元/吨，苏州地区中等粳稻出库价为3100元/吨，安徽合肥地区中等粳稻出库价为3100元/吨，均较上周持平。

二、国内籼稻市场行情

收购进度：国家粮食局消息，截止到12月15日，湖北、安徽等13个中晚籼稻主产区各类粮食企业累计收购新产中晚籼稻2166万吨，比上年同期减少239万吨，但仍

高于2012年和2011年同期。

市场行情：本周，南方中晚籼稻主产区收购已经趋于尾声，总体来看仍以国有收储为主。

主产区籼稻价格行情表

单位：元/吨

单位：元/吨	品种	12月15日	12月22日	较上周
安徽	早籼稻	2700	2700	0%
	中晚籼稻	2760	2760	0%
江西	早籼稻	2670	2670	0%
	中晚籼稻	2760	2760	0%

三、国内粳米市场行情

产销区粳米价格行情表

单位：元/吨

地点	价格类型	12月15日	12月22日	较上周
黑龙江	出厂价	4200	4200	0%
吉林	出厂价	4400	4400	0%
安徽	出厂价	3980	3980	0%
江苏	出厂价	4060	4040	-0.49%
北京	批发价	4880	4880	0%
	零售价	5400	5400	0%

1、产区粳米生产情况

本周，国内粳米价格基本保持平稳。近期各地稻米加工企业采购愿望有所提高，主要是为即将到来的元旦、春节备货，以质论价，且长粒稻谷加工数量有所提高。

截止到12月22日，黑龙江省佳木斯地区普通粳米出厂价为4200元/吨，较上周持平；哈尔滨地区普通粳米出厂价为4460元/吨，较上周持平；吉林长春地区普通粳米出厂价为4400元/吨，较上周持平；江苏南京地区普通粳米出厂价为4040元/吨，较上周下跌20元/吨；安徽合肥地区普通粳米出厂价为3980元/吨，较上周持平。

2、北京市场大米销售情况

本周，北京市大米批发、零售价格基本保持平稳。目前批发市场商户库存逐步趋于高位，价格整体较为稳定，但运费普遍上涨。长粒米销售略有增加，锦绣大地玉泉路粮油批发市场普通长粒米销售价格一般在126-132元/袋（25公斤），稻花香在220元/袋左右。

截止到12月22日，锦绣大地玉泉路粮油批发市场大米批发平均价为4660元/吨，盛华宏林粮油批发市场大米批发平均价为4960元/吨，城北回龙观商品交易市场大米批发平均价为4800元/吨，均较上周持平。

四、近期国家临储交易情况

本周，国家政策性稻谷交易继续进行。由于粳稻和中晚籼稻正值收购期，因此销售暂停，仅有早籼稻仍在投放，成交情况持续低迷。

12月16日，国家临时存储稻谷竞价销售交易会计划销售2013年早籼稻501624吨，实际成交3364吨，成交率0.67%，成交价2640元/吨。

五、后期预测

预计，受托市政策影响，稻谷市场价格整体平稳运行，大米短期内以稳为主，随着

元旦、春节的来临，销量可能有所增加。

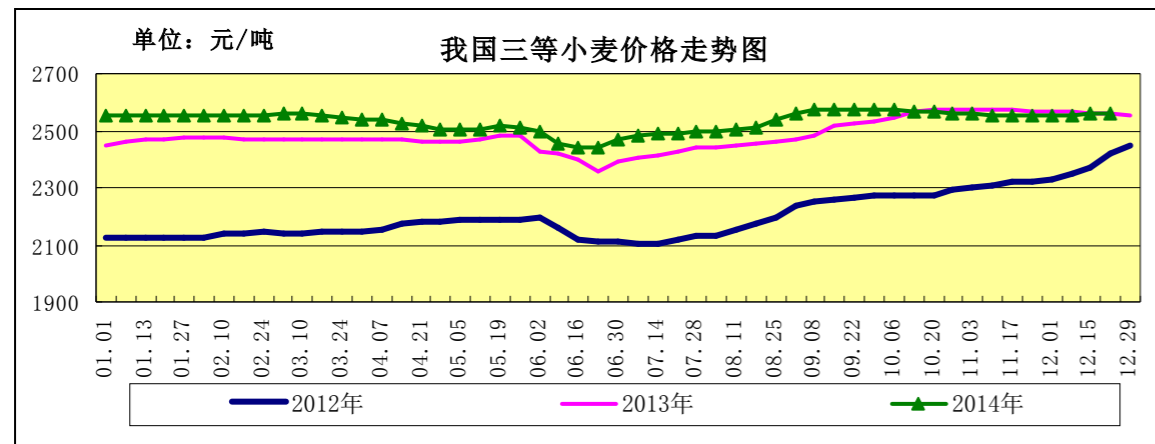
(北京国家粮食交易中心 程汲)

制粉企业利润偏低，小麦市场难有起色

——十二月份第三周小麦市场分析报告

简要回顾：节日气氛拉动较弱，普麦较稳优麦上扬；加工企业利润降低，面粉价格基本稳定；养殖行业需求低迷，副产品持续回落；临储小麦成交略降，期货市场外涨内稳。

一、小麦行情汇总



	12月1日	12月15日	12月22日	较上周
全国小麦价格	2555	2559	2557	-0.08%
小麦价格指数	126.55	126.75	126.65	-0.08%

(小麦价格指数以2010年初的2019元/吨为基期指数)

【普优麦价差260-310元/吨】

本周普麦稳中有降，优麦供求偏紧，价格略有上涨，普优麦价差拉大到260-310元/吨。

截至12月22日，河北石家庄地区新麦入厂价2600元/吨，与上周持平；山东德州地区新麦入厂价2570元/吨，较上周的2580元/吨下跌0.39%；河南新乡地区新麦入厂价2600元/吨，与上周持平。

截至12月22日，河北石家庄地区新产藁优2018优质小麦入厂价为2910元/吨，较上周的2890元/吨上涨0.69%；河南新乡地区新产郑麦366入厂价为2860元/吨，较上周的2820元/吨上涨1.42%；山东潍坊地区新产济南17三等入厂价为2880元/吨，较上周的2860元/吨上涨0.70%；北京地区新产济南17三等入厂价为2920元/吨，较上周2900元/吨上涨0.69%。

二、面粉及副产品市场行情

本周，据制粉企业反映，目前面粉需求比去年清淡，销售不如去年同期水平，节日消费的拉动体现的并不明显，制粉企业上调面粉价格意愿不强，部分厂家为扩大市场占有率还有降价促销行为。

另外，由于饲料养殖行业需求放缓，副产品销售减少，麸皮价格降幅较大，影响制粉企业利润。据了解，目前河北、山东、和南等地制粉企业的理论加工利润在35-40元/吨，较上周下降10元/吨，一些小型企业已经停产停工，制粉企业经营压力较大。

面粉及副产品价格对比表

单位：元/吨

		12月1日	12月15日	12月22日	较上周
面粉	河北石家庄	3200	3170	3170	0.00%
	山东济南	3150	3150	3150	0.00%
	河南郑州	3130	3130	3130	0.00%
次粉	河北石家庄	2100	2080	2050	-1.44%
	山东济南	2100	2050	2000	-2.44%
	河南郑州	2110	2060	2030	-1.46%
麸皮	河北石家庄	1820	1800	1700	-5.56%
	山东济南	1860	1800	1730	-3.89%
	河南郑州	1900	1840	1780	-3.26%

三、临储小麦交易汇总

12月16日，临储小麦交易会计划量139.98万吨，较上周的148.71万吨减少5.87%；成交量23.69万吨，较上周的27.55万吨减少13.19%；成交率16.92%，较上周的18.53%减少1.43个百分点。其中河南小麦成交均价2328元/吨，较上周的2387元/吨下降2.47%。

四、小麦期货市场外涨内稳：

美国芝加哥期货交易所：本周，美麦期指小幅上涨。截至12月22日，美麦期指621美分/蒲式耳，较上周的600美分/蒲式耳上涨3.50%。

近期小麦行情上涨不是基于基本面的影响，更多的是受到对俄罗斯出口限制和美国天气变化的炒作。近日，原油价格持续暴跌，加上西方社会对俄罗斯实施经济制裁，俄罗斯陷入金融危机，卢布汇率大跌，俄罗斯谷物出口步伐创下历史最高水平。市场担忧俄罗斯为保护本国利益或将采取限制小麦出口的措施，以刺激国际小麦价格大涨。另外，美国气象数据显示，圣诞节周末期间天气将会异常寒冷，大平原西北地区近15%的硬红冬小麦作物面临冻死风险，给当前价格提供了一定支持。

中国郑州商品交易所：本周，国内小麦期货价格稳中有涨，截至12月22日，郑麦期指2578元/吨，较上周的2573元/吨上涨0.19%，持仓量增加近1000手。

五、本市富强粉价格基本平稳

本周，本市面粉交易正常，批零价格基本稳定。

北京市富强粉市场价格对比表

单位：元/吨

	12月1日	12月15日	12月22日	较上周
全市批发价	3380	3380	3380	0.00%
全市零售价	4100	4060	4080	0.49%
古船出厂价	3320	3320	3320	0.00%
益海出厂价	3240	3240	3240	0.00%
今麦郎出厂价	3180	3180	3180	0.00%

五得利批发价	3360	3360	3360	0.00%
--------	------	------	------	-------

六、河南省小麦苗情墒情较好，局部显旱情

根据12月上旬的EOS/MODIS卫星资料，对河南省冬小麦长势情况进行监测，结果显示：目前全省一类苗比例为41.3%（约3311万亩），二类苗比例为34.7%（约2781万亩），三类苗比例为22.5%（约1803万亩）；另外还有1.5%的旺长苗（约120万亩），其中一类苗比例较高的地区有周口、漯河、商丘、驻马店等地区，一类苗比例高达60.0%以上；苗情较差的地区主要有三门峡、洛阳、济源、郑州等地，一类苗比例低于10.0%。与上次监测结果相比，全省苗情整体上变化不大，而濮阳一类苗比例下降明显。与去年同期相比，苗情整体上好于去年。

根据同期土壤墒情遥感监测结果，目前全省大部土壤墒情适宜，其中适宜比例为96.5%（约7727万亩），局部地区有偏湿，比例为2.9%（约232万亩），安阳局部地区出现轻旱，占全省面积0.6%（约48万亩）。总体来看，局部的偏湿比例较上次下降，全省墒情普遍良好，整体上有利于冬小麦幼苗生长、扎根分蘖和冬前形成壮苗。

七、后期预测

目前加工企业利润偏低，经营理智，采购热情不如往年，临储小麦供应充足，市场供求格局宽松，预计小麦市场受节日气氛拉动购销会略显活跃，但难有明显起色，价格仍将以稳为主。

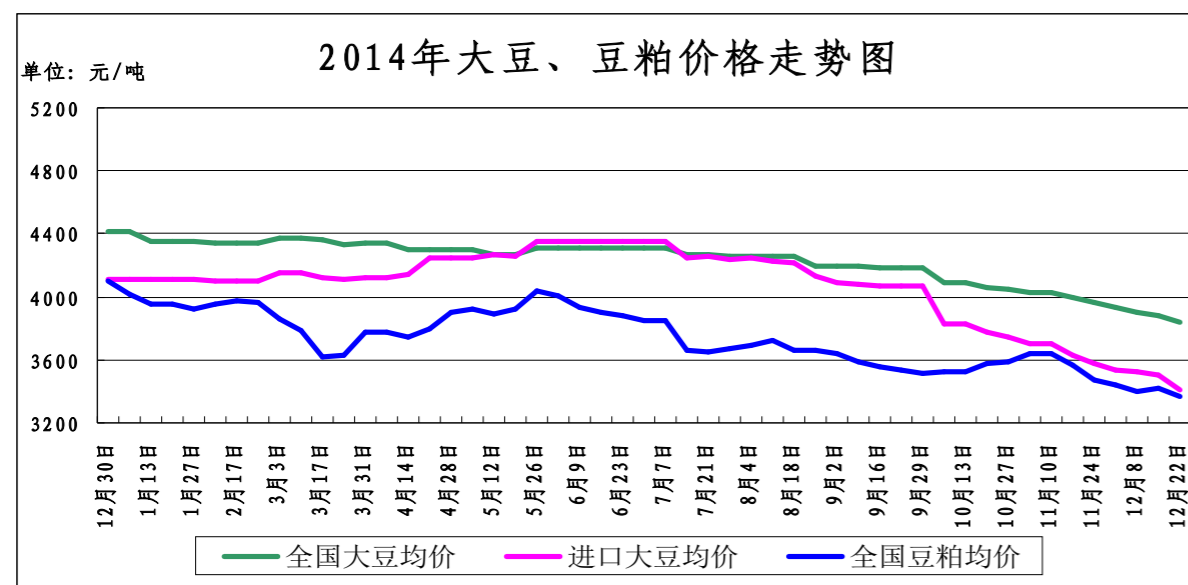
（北京市粮食局信息中心 魏婷）

受国际环境影响 油脂市场回暖受限

——十二月第三周油脂、油料市场分析报告

简要回顾： 本周，在国际大环境的影响下，我国油脂市场难改弱势运行趋势。

一、大豆、豆粕市场行情：



截止12月22日，全国大豆平均价格为3839元/吨，较上周的3882元/吨，下跌了43元/吨，跌幅为1.11%。

1、国产大豆市场行情：

东北产区大豆收购价格表

单位：元/吨	12月15日	12月22日	较上周
哈尔滨	3900	3900	0%
佳木斯	4000	4000	0%

本周，产区油厂收购不积极、南方市场需求低迷，当地贸易厂商采购囤货意愿清淡，黑龙江整体售粮进度缓慢。

2、进口大豆市场行情：

本周，我国进口大豆价格略有下跌。截止到12月22日，进口大豆均价为3408元/吨，较上周的3508元/吨，下跌了100元/吨，跌幅为2.85%。

本周，全球大豆供应和库存增加仍将抑制大豆期价。在南美市场，南美大豆预期继续增产，同时阿根廷出口政策可能对美豆出口构成一定竞争压力。国内市场上，随着到港量的增加和开机率的提升，豆粕现货压力逐步增加。

芝加哥期货交易所（CBOT）大豆期货市场收盘下跌，因为南美大豆产区有望迎来有利降雨。截至收盘，大豆期货下跌2美分到4.75美分不等，其中1月期约收低4.50美分，报收1030.50美分/蒲式耳；3月期约收低4.75美分，报收1038.50美分/蒲式耳；5月期约收低4.25美分，报收1046美分/蒲式耳。

截止到2014年12月22日，我国港口上月结转库存为507.7万吨，预计本月到港750万吨，目前本月到港497.95万吨。

（数据来源汇易网）

进口大豆在部分港口的分销价格行情走势

单位：元/吨	12月15日	12月15日	较上周
大连港口	3500	3400	-2.86%
天津港口	3500	3400	-2.86%
青岛港口	3550	3450	-2.82%
张家港港口	3500	3400	-2.86%
宁波港口	3500	3400	-2.86%
广州港口	3500	3400	-2.86%

3、豆粕市场行情：

截止12月22日，全国豆粕平均价格为3369元/吨，较上周的3416元/吨，下降了47元/吨，跌幅为1.38%。

本周，国内油厂豆粕价格继续承压，进入12月份之后，国内油厂总体开机水平伴随进口大豆持续到货而不断上升，目前处于超高水平，工厂豆粕库存水平止跌回升。而目前终端市场信心不足，预计国内豆粕现货市场近阶段仍将以持续振荡格局为主。

二、豆油市场行情：

单位：元/吨	12月15日	12月22日	较上周
全国一级豆油平均价	5775	5697	-1.35%
全国四级豆油平均价	5747	5651	-1.67%

1、天津四级豆油价格对比表

单位：元/吨	12月15日	12月22日	较上周
天津四级豆油价格	5700	5600	-1.75%

2、进口毛豆油情况

单位：元/吨	12月15日	12月22日	较上周
巴西	6614	6583	-0.47%
阿根廷	6683	6652	-0.46%

本周，在国际油价继续下跌的情况下，国内油脂市场继续承压下行。目前国内油脂市场随着消费旺季的趋近，近日我国豆油出货情况相对于前段时间略有所好转，后期价格将构成有力支撑。但是短期内，国内外油脂市场还仍然难以出现明显转机，整体仍然是继续弱势震荡运行的态势，但如果近期外盘能够企稳反弹国内市场也有望跟盘逐渐回暖。

三、后期预测：

大豆：预计短期内大豆价格维持弱势平稳。

豆粕：预计短期内豆粕价格将继续承压。

豆油：预计短期内豆油市场仍将维持弱势震荡。

(北京国家粮食交易中心 叶研)

临储放宽收购政策，玉米价格涨跌互现

——十二月第三周玉米市场分析报告

简要回顾：

本周，玉米全国平均价格仍小幅下跌，国家临储收购政策的放宽，对玉米价格形成一定的支撑，但受到年底资金回笼，以及农民对优质玉米惜售心理影响，收购进度较为缓慢。

一、玉米全国平均价格

截止到12月22日，玉米全国平均价格为2386元/吨，较上周的2388元/吨，下跌2元，跌幅为0.08%。

东北地区玉米价格：

长春地区玉米入厂价格为2250元/吨，哈尔滨地区玉米入厂价格2180元/吨，沈阳地区玉米入厂价格为2300元/吨，均与上周持平。

华北地区玉米价格：

石家庄饲料厂家玉米进厂价格为2240元/吨，青岛玉米饲料厂家收购价格为2340元/吨，郑州玉米进厂价格为2350元/吨，均与上周持平。

港口地区玉米价格

大连港口地区玉米价格为2340元/吨，与上周持平；蛇口港玉米报价为2435元/吨，较上周的2445元/吨，下跌10元，跌幅为0.41%。

北京地区玉米价格：

北京地区饲料厂家玉米散收价格2360元/吨，玉米价格一直处于下跌通道，粮源仍属于河北南部为主。北京当地玉米水分偏高仍无法正常使用，饲料企业库存量在10-15天左右饲料需求仍未恢复。

(以上价格均为国产二等玉米价格)

深加工企业收购价格

企业名称	12月15日	12月22日	涨/跌幅
长春大成	2140	2140	0
松原赛力事达	2050	2050	0
公主岭黄龙	2140	2140	0
榆树中粮	2070	2070	0
公主岭中粮生化	2140	2140	0
黑龙江华润	1920	1990	3.65%
黑龙江青冈龙凤	2020	2020	0
山东西王淀粉	2308	2300	-0.35%
河北宁晋建民	2230	2230	0

本周国内酒精市场整体呈现下行态势，部分地区跌幅较大。进入12月份，下游需求逐渐进入传统旺季，但受玉米原料价格走低及南方糖厂陆续开榨影响，酒精供应充裕，加之下游采购有限，对酒精价格利空效应明显。本周中国酒精企业平均开工率在65%水平，周比暂稳；以东北地区为例，黑龙江肇东、大庆正常开机；燃料乙醇正常投产，梅河口开机，新天龙正常生产。木薯酒精供应充裕报价下跌，南方糖蜜酒精生产企业陆续开机。本周中国酒精企业平均开工率在65%水平，周比暂稳；时至年末，酒精消费有望转好，但目前酒精库存不断增加，加之企业出货心态积极，下游采购有限，市场缺乏利好因素支撑，酒精价格或仍有下探的空间。

二、国内外期货市场

大连商品交易所：

因传东北收储放宽霉变收购率，但会根据霉变率的不同扣价，且目前产区储备库因各种原因暂时仍未大规模启动，且传出国储收购控制总量、限制提前转储等消息，对市场形成利空打压。

截止到12月22日，大连商品交易所玉米期货指数2368/吨，较上周的2406元/吨，下跌38元，跌幅1.58%。

CBOT 玉米期货交易所：

上周，美国玉米期货价格继续上涨，CBOT 3月玉米期货再度触及五个月高位，行情已连续四周上涨。交易商称，主要是受助于小麦价格的上涨，原因是要谷物出口国俄罗斯在面临货币危机之际，将可能限制谷物出口。

12月18日，3月交货的美国2号黄玉米FOB价格为207.1美元/吨，合人民币1267元/吨；到中国口岸完税后总成本约为1819元/吨，较上日涨9元/吨，比去年同期跌21元/吨。

截止到12月22日，CBOT玉米期指418.8美分/蒲式耳，较上周的413.29美分/蒲式耳，下跌5.51美分/蒲式耳，跌幅为1.33%。

三、热点关注

1、担心2013年年底局面再现 猪源见多猪价下滑

全国生猪均价13.18元/公斤，与昨日跌0.03元/公斤，全国瘦肉型生猪均价13.55元/公斤，较昨日涨0.03元/公斤。

全国生猪价格继续震荡，部分地区仍是下跌的态势，例如辽宁、黑龙江、福建等局部地区下调0.05-0.1元/斤，局部地区猪价上涨，如江苏、广西省份的局部地区上调0.05-0.1元/斤，全国大部分地区猪价维稳。属于“抗跌”的南方地区猪价也不再“抗跌”，福建、

湖南、湖北等地区猪价下跌。

目前猪价仍是处在震荡的态势中，下跌的声音多于上涨的呼声，下跌的原因主要有两点：一是按常理说，目前应该逐步进入需求旺季，猪价应该步入上涨通道，但到目前为止，猪价仍未见大范围上涨，一些地区下跌的趋势较明显，这让养殖户很担心去年年底的局面再重演，出栏的意愿多于压栏。市面上猪源开始显现增多，一些地区的猪价因此下滑；另一方面是由于疾病疫情的影响，出栏增加，猪源见多，猪价下滑。

据了解，屠宰企业为节日准备库存，提高屠宰量。前期猪源紧张的局面现在已少见，收猪人不难达到收猪目标，甚至超出收猪计划。如此看来，生猪供应和需求处在相当的水平，两者距离拉大的局面短期内难出现，猪价短期内难有上涨势头。长远看，猪价维持涨涨跌跌的态势，整体还是上行态势，但上涨的幅度有限。

2、优质粮源稀缺，临储玉米收购进度缓慢。

多重因素影响，临储玉米收购速度缓慢。目前，国内主产区玉米收购工作进行顺利。根据国家粮食局数据显示，截至12月10日，河北、黑龙江等10个玉米主产区各类粮食企业累计收购新产玉米2906万吨，比上年同期增加572万吨。但东北临储玉米收购进度则较为缓慢，主要原因：一是开库库点少，仅中储粮直属部分库点开库；二是部分持有优质粮源的农民惜售心理较强，加之有临储托底，更增添了“留粮”信心；三是临储玉米收购标准较为严格，生霉率要求控制在2%以内，而符合条件的玉米比例不足半数，致使市场大部分玉米无法进入临储，进而影响了收购进度。

四、结论

预计短期内国内玉米市场仍将持续北强南弱格局。

(北京市粮食局信息中心 王婷婷)

· 北京市场 ·

北京市成品粮油市场信息周报

根据市粮食局信息中心监测结果显示，本周（2014.12.15-2014.12.19），我市粮油市场交易正常，货源充足，米、面、油价格基本保持平稳。

北京市场粳米价格情况

单位：元/斤	上周均价	本周均价	较上周
全市批发价	2.44	2.44	0.00%
全市零售价	2.70	2.70	0.00%
锦绣大地玉泉路	2.33	2.33	0.00%
盛华宏林	2.48	2.48	0.00%
电商平均价	3.60	3.63	0.83%

北京市场富强粉价格情况

单位：元/斤	上周均价	本周均价	较上周
全市批发价	1.69	1.69	0.00%
全市零售价	2.05	2.04	-0.49%
锦绣大地玉泉路	1.67	1.67	0.00%
盛华宏林	1.67	1.67	0.00%

电商平均价	2.44	2.44	0.00%
-------	------	------	-------

北京市场 20L 桶装豆油价格情况

单位：元/斤	上周均价	本周均价	较上周
全市批发价	129.56	129.50	-0.05%
锦绣大地玉泉路	122.00	122.00	0.00%
盛华宏林	123.00	123.00	0.00%

北京市场 5L 桶装一级豆油价格情况

单位：元/斤	上周均价	本周均价	较上周
全市批发价	40.70	40.69	-0.02%
全市零售价	51.31	51.22	-0.18%
锦绣大地玉泉路	35.08	35.08	0.00%
盛华宏林	36.56	36.56	0.00%
电商平均价	50.05	49.80	-0.50%

北京市场 5L 桶装食用调和油价格情况

单位：元/斤	上周均价	本周均价	较上周
全市批发价	57.67	57.62	-0.09%
全市零售价	66.93	66.29	-0.96%
锦绣大地玉泉路	51.00	51.00	0.00%
盛华宏林	54.00	54.00	0.00%
电商平均价	67.95	67.95	0.00%

北京市场 5L 桶装花生油价格情况

单位：元/斤	上周均价	本周均价	较上周
全市批发价	123.98	123.98	0.00%
全市零售价	132.94	133.05	0.08%
锦绣大地玉泉路	119.30	119.30	0.00%
盛华宏林	118.90	118.90	0.00%
电商平均价	152.86	152.30	-0.37%

(北京国家粮食交易中心 叶研)

国内外利空打压 节前豆油价格不升反降

还有一周左右的时间将迎来一年一度的元旦节日，在节前备货及需求放大的带动下，食用油销量有所增长，然而与往年相比却显的冷清了不少。在销量提高的情形下，由于近期豆油价格仍呈下跌态势，批发商虽增加了进货量，但整体库存规模仍低于往年。与此同时，买涨不买跌的心理也使得时下用油大户节前备货量减少，加上节前单位团购发福利等购买量大幅下滑，直接导致今年元旦节前市场购销相对偏弱。

记者日前从北京地区专业粮油批发市场大地玉泉路市场获悉，近期市场需求增加并未阻止豆油降价的步伐。近日大豆油批发价格继续小幅下调。与上周相比，“金龙鱼”大豆油每箱（5L*4桶）批发价格为145元，下跌2元，降幅1.36%；“汇福”大豆油每箱120元，下跌1元，降幅0.83%；“汇福”20L装每箱119元，下跌1元，降幅0.83%。

大地玉泉路市场信息部负责人刘敬亮分析认为，从国际市场来看，今年下半年以来美元强势攀升、国际原油价格大幅下跌，在此背景下导致国际大宗商品价格走低，豆油市场跟随降价，国际豆油价格较年初下跌近20%，应该说这种降幅还是十分明显的。在巴西、阿根廷两大生产国和出口国预期增产形势乐观的情形下，进一步打压豆类价格。本月以来国际市场豆油价格继续小幅走低。从国内市场看，据最新数据显示，上月我国大豆进口量为603万吨，较10月份增长47.1%，植物油进口量为40万吨，较10月份增长5.3%。1-11月份累计进口大豆为6287万吨，同比增长12.3%。显然，国内货源供应充足的基本面，对豆油价格形成一定的打压作用。与此同时，受国内养殖行业疲软的拖累，豆粕行情也表现乏力，截止本周二（23日）豆粕收盘价为每吨2846元，虽较月初上涨11元，但较4月末高峰期时大幅下调1049元，降幅高达27%。从食用油加工企业压榨利润考虑，豆粕行情偏弱将在一定程度上抑制豆油降价的步伐。

在低价进口大豆陆续到港并进入流通环节，或将减轻油厂成本压力。此外，考虑到当前国际市场依然低迷、国内节前旺季不旺的市场环境，预计短期内北京市场豆油价格或将止跌趋稳。后期重点关注南美大豆主产国天气状况对大豆作物生长的影响。

（北京锦绣大地玉泉路粮油批发市场 刘敬亮）

· 经济新闻 ·

➤ **今年农业农村经济发展成效显著** 12月22日，记者从农业部获悉，在即将过去的2014年，农业农村经济在高起点上实现稳中有进、稳中提质、稳中增效：粮食生产实现“十一连增”，总产达到12142亿斤，比上年增加103.2亿斤，连续2年跨上1.2万亿斤台阶；农民增收实现“十一连快”，农民收入增幅将连续第5年超过国内生产总值和城镇居民收入增幅，城乡居民收入比有望缩小到3:1以内。在经济下行压力加大的背景下，农业农村经济形势好，为新常态下“稳增长、调结构、促改革、惠民生”提供了有力支撑，为稳定经济社会发展大局起到了“定海神针”的作用。

➤ **2014中国经济五大变化：渐别唯GDP 走进新常态** 2014年，在这一全面深化改革元年，中国经济发生了诸多重要改变：告别高速增长，“新常态”成为中国经济发展的大逻辑；不再“大水漫灌”，定向调控成为宏观政策的新思路；加速告别“唯GDP论”，就业和收入成为更看重的指标；啃掉诸多“硬骨头”，多项经济改革迎来新的顶层设计。值得注意的是，今年中国经济总量还有望首次突破10万亿美元大关，并可能首次成为资本净输出国……这一年，中国经济在下行压力下砥砺前行，改革新画卷正渐次展开。

➤ **前11月保险行业保费收入同比增长17.8%** 12月24日，保监会网站披露了保险行业2014年1-11月保险统计数据报告。前11月，原保险保费收入18714.76亿元，同比增长17.80%。其中，产险公司原保险保费收入6774.23亿元，同比增长16.05%；寿险公司原保险保费收入11940.41亿元，同比增长18.82%。产险业务原保险保费收入6452.09亿元，同比增长15.53%；寿险业务原保险保费收入10279.79亿元，同比增长

16.19%；健康险业务原保险保费收入1475.97亿元，同比增长44.47%；意外险业务原保险保费收入506.90亿元，同比增长17.17%。

➤ **美元升值：外币理财趋热 海外消费降温** 与卢布币值“飞流直下”相比，美元正在“高歌猛进”。中国经济网记者注意到，最近几个月，美元上涨势头强劲，不仅带动了美元理财的火热，也使得外币理财市场倍受青睐。不过，几家欢喜几家愁，美元升值可急坏了那些海淘族，也使那些赴美留学及出国游的人表示“很受伤”。美元升值，外币理财市场升温，“美元理财产品，8000美元起步，6个月期限，预期年化收益”，“一年期美元理财产品，年化收益2.60%，投资门槛9000美元”，近日，一度被冷落的外币理财产品最近又频频上市，在这背后是美元的强势升值。

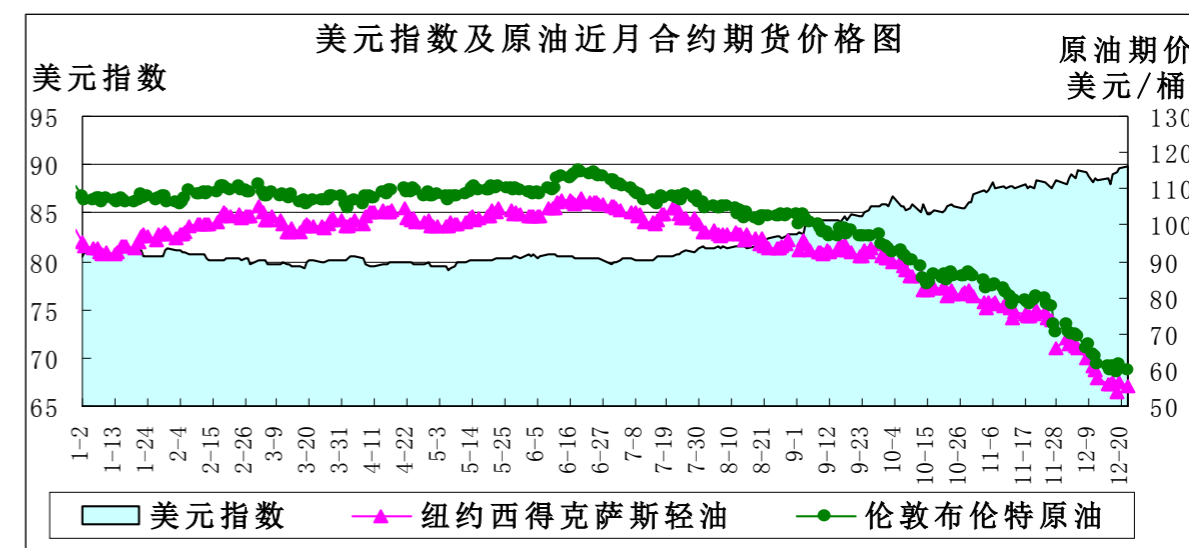
· 宏观经济 ·

年内最后联储会议 美元升至八年高点

——12月第三周宏观经济分析报告

简要回顾：2014年最后一次美联储会议宣布，维持联邦基金利率目标区间在0—0.25%不变，上调美国今年的经济增速预期，美元上涨至八年高位。国际原油跌至五年来低点，布伦特原油在每桶60美元有支撑。下周将迎来圣诞假期，市场预计较平稳。

一、美元指数上涨



	12月8日	12月15日	12月22日	较上周
美元指数	89.143	88.484	89.752	1.43%
美原油期货价(美元/桶)	63.05	55.91	55.26	-1.16%
伦敦原油期货价(美元/桶)	66.19	61.06	60.11	-1.56%

本周美元指数连续4个交易日上涨，再度刷新8年来高位。

12月17日美联储结束两天政策会议后发表的声明中宣布，维持联邦基金利率目标区间在0—0.25%不变，强调了美联储对货币政策恢复正常化应“保持耐心”，虽然这次没有采用“相当长时间”这个措辞，但称这与此前QE结束后“相当长时间”维持低利

率的表述一致。

美联储上调对今年经济增速的预期，12月17日公布的报告显示，美联储官员预计今年GDP增速在2.3%至2.4%，高于9月预测的2%至2.2%。然而美联储对2015、2016、与2017年的GDP增速预期则大致不变。

受加息预期的影响，下半年以来美元指数强势上涨。但国际油价暴跌，美国CPI开始走低。11月CPI环比下跌0.3%，创下2008年12月以来最大跌幅，2015年通胀水平仍可能低于美联储的目标，美联储在考虑加息问题时，通胀水平是重要的考量指标。加息后实际利率上行，将导致企业融资成本上升，美国经济能否维持现有增速，将是关注重点。

尽管美联储官员认为通胀下降趋势只是暂时情况，但下调对利率和通胀率的预期，预计2015年底联邦基金利率为1.125%，9月份预计为1.375%；预计2015年PCE通胀率为1-1.6%，9月份预计为1.6-1.9%。美元可能已经处于超买状态，12月16日当周，美元净多仓减少逾70亿美元，至346.4亿美元，为9月底以来最低位。此前一周为421.9亿美元，之前美元多仓连续10周至少达400亿美元规模，投资者在美联储本周政策会议前锁定获利。

二、美原油期货价微幅下跌

美原油库存减少、汽油库存增加：美国能源信息署（EIA）公布的最新数据显示，截至2014年12月12日当周，美原油商业库存为37994.2万桶，比前一周减少84.7万桶；美汽油库存为22201.4万桶，比前一周增加525万桶。

单位：万桶	2014-11-21	2014-11-28	2014-12-5	2014-12-12
美原油库存	38302.4	37933.5	38078.9	37994.2
美汽油库存	20642.4	20856.7	21676.4	22201.4

本周国际油价继续弱势运行，12月18日纽约原油结算价跌破每桶55美元，收于每桶54.11美元，为2009年5月2日以来最低。布伦特原油结算价本周两度跌破每桶60美元，12月18日收于每桶59.27美元，为2009年5月20日以来最低。

美国能源信息署12月17日数据显示，截止12月12日当周，美国原油库存量37994.2万桶，比前一周下降84.7万桶；美国汽油库存总量22201.4万桶，比前一周增加525万桶；馏分油库存量为12154万桶，比前一周下降21万桶。美国原油进口量减少，原油库存意外下降，国际油价上涨，布伦特原油期货盘中上涨5%后，伦敦洲际交易所对布伦特原油期货启动熔断机制，布伦特原油期货交易暂停了5秒后才恢复正常，当日收于61.18美元/桶。

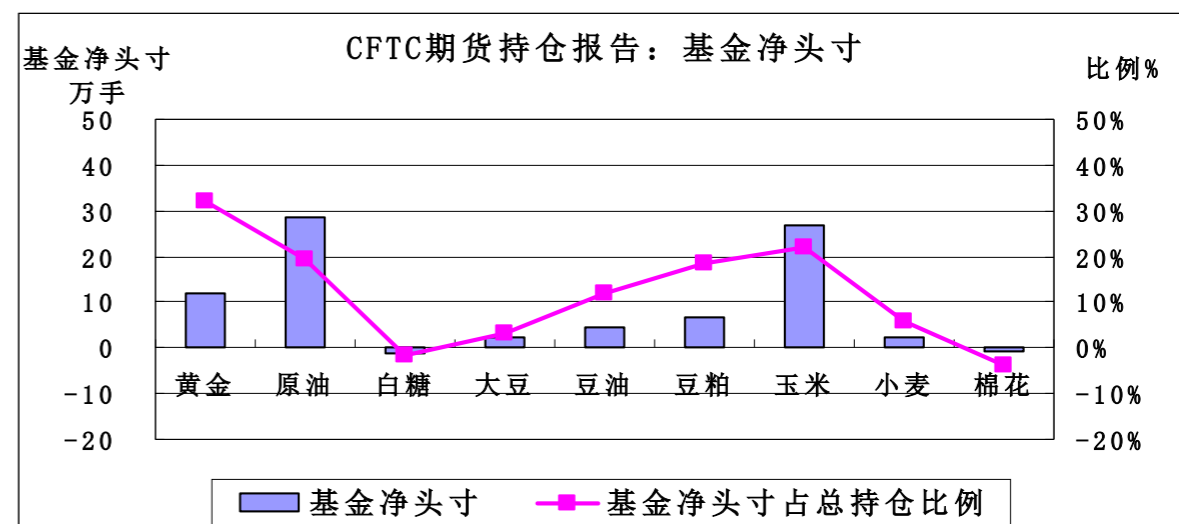
下半年来的原油价格走势导致美国有超过20家能源公司的债券出现大幅贬值，其中共同基金等机构投资者持有的这些债券估值约300亿美元，各类共同基金开始集体低价抛售，美国一些小型能源公司的现金流也受到严重影响，已有部分公司大幅减少勘探石油和页岩气的计划。但这并不能直接影响美国原油的供应，因此对油价的影响较为有限。

三、美国商品期货交易委员会期货持仓报告

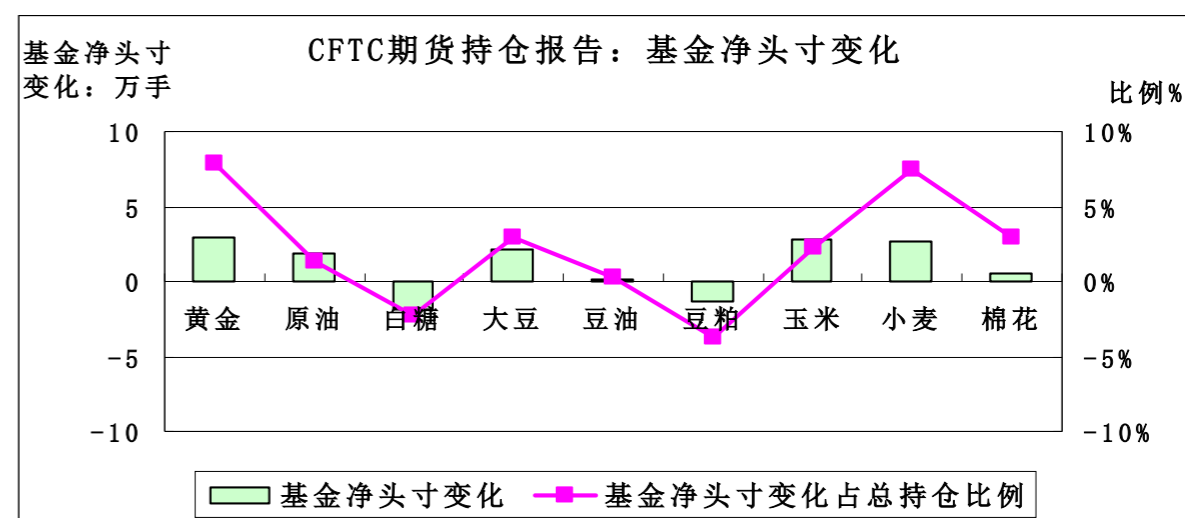
美国商品期货交易委员会截至12月16日当周的持仓报告显示，与12月9日当周相比，总持仓增加的品种有4个：黄金增加0.98%、原油增加2.52%、大豆增加2.89%、玉米增加2.70%；总持仓减少的品种有5个：白糖减少1.38%、豆油减少3.45%、豆粕减少1.93%、小麦减少1.80%、棉花减少1.76%。

从基金总头寸来看，增加的品种有3个：原油增加6.07%、大豆增加1.76%、小麦

增加1.77%；减少的品种有6个：黄金减少2.40%、白糖减少5.82%、豆油减少9.78%、豆粕减少1.63%、玉米减少2.08%、棉花减少3.19%。



从基金净头寸来看，白糖、棉花为基金净空头寸，其余7个品种为基金净多头寸。从基金净头寸变化来看，12月16日与12月9日当周相比，7个品种的基金净多头寸增加：黄金增加7.82%、原油增加1.29%、大豆增加3.00%、豆油增加0.29%、玉米增加2.30%、小麦增加7.40%、棉花增加2.91%；2个品种的基金净多头寸减少：白糖减少2.28%、豆粕减少3.68%。



四、玉米淀粉期货12月19日上市交易

我国玉米淀粉加工行业在2000年之后快速扩张，出现了产能过剩局面，行业开工率不足，利润率低，面临较大市场风险，迫切需要避险工具，规避价格波动风险。

玉米淀粉期货于12月19日在大连商品交易所上市交易。玉米淀粉期货首批上市交易合约为CS1503、CS1505、CS1507、CS1509、CS1511合约，合约挂盘基准价均为2800元/吨。上市首日交投较为活跃，整体呈现“近弱远强”格局。首日玉米淀粉期货交易合约达17121手（单边，下同），成交额为4.82亿元人民币，持仓量为3620手，主力合约1505成交14562手，收盘报2793元/吨，下跌0.25%。玉米淀粉期货法人户成交首单花落山东星光糖业集团有限公司下属子公司山东中谷淀粉糖有限公司。玉米淀粉期货

选取山东、吉林、河北、黑龙江、河南、内蒙和辽宁等七省设置交割区域，吉林地区为基准交割地，在交通便利的主产省设立交割厂库，在物流中转节点设立交割仓库。

五、后市预测

下周将迎来圣诞假期，许多投机客放假离场，外盘交投较为清淡，预计整体较平稳。原油下跌导致通胀放缓，抑制美元上涨幅度。本周布伦特原油期货在跌破每桶60美元后，交易商两次逢低吸纳，预计原油进一步下跌的趋势有所减缓。

(北京国家粮食交易中心杨春懿)

· 本周推荐 ·

中央农村工作会议重视我国粮食生产结构性变量

中央农村工作会议于2014年12月22日至23日在北京举行。会议总结了2014年我国农业农村工作，研究依靠改革创新推进农业现代化的重大举措，全面部署明年和今后一段时期农业和农村工作。稳定粮食生产是历年中央农村工作会议的主要议题之一。2014年我国粮食产量又实现了11年连续增产。面对取得的成绩，我们认为应该全面、客观地认识我国粮食生产的现状，切实重视我国粮食生产中存在的问题，争取实现我国粮食生产实现持续稳产增产。

全面、客观看待粮食产量增长

根据国家统计局公报，2014年全年粮食预计产量达到60709.9亿吨，实现粮食产量连续11年增产，其中谷物产量达到55726.9亿吨。面对粮食增产稳产取得的成绩，我们应该更加客观、全面地分析中国粮食产量的现状。中国粮食产量11连增是在1999年到2003年连续5年粮食减产的情况下实现的，直到2008年我国粮食产量才恢复并超过1998年的产量，鉴于历史的经验，我们更加不能放松对粮食生产的重视。

重视中国粮食生产的结构性变量

在粮食总产量稳步增长的背后，还应该看到不同粮食品种之间存在的巨大结构性差异。在我国粮食总产量中超过90%以上是谷物。而近年来稻谷和小麦等口粮在谷物总产量中所占的比重在不断下降，稻谷和小麦在谷物总产量中的比例已经从2000年的71%下降到2013年的59%，下降12个百分点。玉米等主要用于饲料和工业用途的粮食作物比重上升，玉米在稻谷在谷物总产量中的比例从2000年的26%上升到2013年的40%，上升14个百分点。而且我国近年来，粮食特别是谷物产量的连年快速增长主要是来源于玉米产量的快速增长。例如2013年谷物产量增长率为2.5%，其中稻谷产量下降0.3%，小麦产量增长1.1%，玉米产量增长5%，当年粮食总产量增长中有超过90%的比例都是由玉米增长贡献的。玉米产量快速增长固然反映出随着收入增长居民对肉、奶以及禽蛋类食品旺盛的增加和相关产业的快速发展，但是我们应该深刻注意到我国粮食生产的结构性变化。

重视中国粮食贸易变化的新趋势

长期以来，我国进口的农产品主要以大豆为主，但是最近几年来包括稻谷和小麦在内的口粮作物进口量出现快速增长。2013年我国进口大豆6338万吨，是当年国内大豆产量的4倍左右。近年来我国联系多年大豆产量下降，预计对国际大豆市场的依赖程度

将进一步提升。值得特别关注的是，近年来我国已经开始大量进口小麦、稻谷和玉米等传统出口的粮食作物。2013年我国进口小麦和稻谷分别达到554万吨和227万吨，而2011年小麦和稻谷的进口量还仅为126万吨和60万吨。玉米在连年增产的情况下2013年的进口量也达到327万吨，2012年为521万吨。虽然上述口粮产品的进口量仅占国内产量的较小比例，但其快速增长的趋势值得关注和警惕。

协调稳定粮食价格和增加农民收入的关系

为了鼓励农民从事粮食种植的积极性，我国政府采取了多种鼓励政策，包括为稳定粮食价格采取的保护价收购制度和粮食种植补贴制度等等。其中稳定粮食价格对于稳定粮食生产具有重要意义，1999年至2003年粮食产量下降就与粮食价格下降有密切关系。但是在粮食生产日益集中，多数农户的收入主要来源于城市务工收入的情况下，粮食价格上涨对全面提高农民收入的左右相对有限，反而可能推动食品价格上涨导致城市农民工生活成本上升。随着粮食生产集中程度的变化和农民收入来源的多元化不断深化，我们应该探索更能促进粮食生产，既能鼓励种粮大户增加粮食生产的积极性；又能切实增加进城务工农民工收入的农业生产补贴政策。

(中华粮网)

农产品供求“紧平衡”将成新常态

12月23日，农业部部长韩长赋受国务院委托，向全国人大常委会报告了推进新农村建设工作情况。

韩长赋介绍，推进社会主义新农村建设是2005年10月党的十六届五中全会提出的重大历史任务。近10年来，各地区、各部门认真贯彻党中央、国务院的部署，出台了一系列强农惠农富农政策，推动新农村建设取得重大进展，但是农业基础薄弱、农村发展滞后、城乡差距较大的局面仍未根本改变。下一步应加快发展现代农业和农村社会事业，加强农村基础设施建设和农村民主管理、精神文明建设，强化农业农村环境治理与生态保护，深化农村改革。

粮食“十一连增” 农民收入增长“十连快”

报告显示，我国农业综合生产能力稳步提升，粮食生产实现历史性的“十一连增”，2014年全国粮食总产达到12142亿斤，连续4年超过11000亿斤。2013年全国农作物耕种收综合机械化水平达到59.5%，农业科技进步贡献率达到55.2%，标志着我国农业生产方式已由千百年来以人力畜力为主转入以机械作业为主，农业发展已从过去主要依靠增加资源要素投入转向主要依靠科技进步的新阶段。

农民收入持续增长，生活水平明显提高是新农村建设推进以来的显著成效。2013年，全国农民人均纯收入达到8896元，农民收入增长实现了改革开放以来的首次“十连快”，增速连续四年超过城镇居民，城乡居民收入比由2009年的3.33:1缩小到2013年的3.03:1。全国贫困人口由2011年底的1.22亿人减少到2013年底的8249万人，平均每年减少近2000万人。

韩长赋介绍，“十一五”以来，中央累计投入7000多亿元，着力改善农民生产生活条件。农村供水质量明显改善，4.7亿农民的饮水安全问题得到解决，全国农村集中供水人口受益比例达到78%。

此外，我国农村社会事业稳步发展，公共服务水平不断提高。以低保、五保为核心的农村社会救助制度为5900多万困难群众提供了基本生活保障，九年义务教育全面普

及,全部免除农村义务教育阶段学生学杂费,免费提供教科书,并对贫困家庭学生补助寄宿生生活费。

农户间收入差距扩大 平均数掩盖大多数

在报告中,韩长赋认为,尽管新农村建设取得明显成效,农业农村面貌出现可喜变化,但农业还是新型工业化、信息化、城镇化、农业现代化同步发展的短腿,农村还是全面建成小康社会的短板。

“我国粮食等主要农产品连年增产,但各种资源要素已经绷得很紧,在高起点上继续保持农业发展的势头面临诸多挑战。”韩长赋说,农产品供求“紧平衡”将成为新常态。

报告显示,我国农业基础设施薄弱、历史欠账多,靠天吃饭的局面没有根本改变,中低产田还占耕地总面积的2/3。全国耕地土壤污染物点位超标率达19.4%,水土流失面积295万平方公里,90%的天然草原出现不同程度退化。

农业生产成本上升与比较效益下降矛盾更加凸显。“辛辛苦苦种一亩田,不如外出打两天工”,反映出土地、劳动力等生产要素价格持续攀升,特别是人工成本快速上涨,农业利润空间受到挤压。

2013年城乡居民收入绝对差距达到18059元,比2005年增加10821元;西部地区农民人均纯收入与东部地区绝对差距达到5218元,比2005年增加2603元;农户之间收入差距也在扩大,平均数掩盖大多数的情况值得关注。

受农村青壮年劳动力大量转移的影响,农民老龄化、农村“空心化”问题突出,村庄整治难度大。部分地区村庄建设脱离农村实际,简单照搬城镇模式,搞大拆大建、赶农民上楼、去农村化,破坏了农村自然景观、田园风光和文化特色。

此外,一些地方村委会换届选举中拉票贿选、村干部贪污腐败、侵害农民合法权益等问题时有发生,村集体资金、资产、资源管理不规范、不透明,封建迷信等活动不同程度地存在,实现乡风文明和管理民主任务依然比较艰巨。

5年左右完成土地承包经营权确权登记

针对新农村建设面临的困难和问题,韩长赋介绍了下一步工作打算。

“着力保护和科学利用耕地、水等农业资源。实行最严格的耕地保护、节约集约用地和水资源管理制度,划定永久基本农田,守住耕地保护和水资源管理红线。”韩长赋说,到2020年要建成集中连片、旱涝保收的高标准农田8亿亩。力争到2020年,粮棉油糖等大田作物基本实现机械化。

加强农村基础设施建设十分紧迫。韩长赋提出,以西部建制村通沥青(水泥)路为重点,加快农村道路建设,力争到“十二五”末,实现所有具备条件的乡镇、东中部地区建制村、西部地区80%的建制村通沥青(水泥)路。采用电网延伸、独立光伏等方式,到2015年底全面解决无电人口用电问题;加快农村危房改造,到2020年完成贫困地区存量危房改造任务。

针对群众关心的农村改革问题,韩长赋介绍,国家将坚持稳定和完善农村基本经营制度,积极稳妥地推进农村土地制度改革,抓紧抓实农村土地承包经营权确权登记颁证工作,在稳步扩大试点的基础上,用5年左右时间基本完成。

全国人大常委会计划修订土地承包法,韩长赋表示,国务院将配合修法,赋予农民土地经营权抵押、担保权能,允许农民以经营权入股发展农业产业化经营。深化农村集体产权制度改革,开展农村集体经营性建设用地入市改革试点,启动农村集体资产股份

权能改革试点。加快构建现代农业新型经营体系,大力扶持家庭农场、专业大户、农民专业合作社、农业产业化龙头企业等新型农业经营主体,探索政府向经营性服务组织购买农业公益性服务机制,引导土地有序流转,发展多种形式的适度规模经营。

(中华粮网)

· 价格信息 ·

国内稻米现货价格

单位:元/吨

地区	等级	价格类型	涨跌	2014-12-24	2014-12-23	2014-12-22	2014-12-19	2014-12-18
早籼稻收购及出库价			01/					
湖南长沙	中等	收购价	-	2,700	2,700	2,700	2,700	2,700
江西九江	中等	收购价	-	2,700	2,700	2,700	2,700	2,700
中晚籼稻收购及出库价			02/					
湖南长沙	中等	出库价	-	2,760	2,760	2,760	2,760	2,760
江西九江	中等	出库价	-	2,760	2,760	2,760	2,760	2,760
粳稻收购及出库价			03/					
龙江佳木斯	中等	出库价	-	3,100	3,100	3,100	3,100	3,100
龙江哈尔滨	中等	出库价	-	3,160	3,160	3,160	3,160	3,160
江苏南京	中等	出库价	-	3,100	3,100	3,100	3,100	3,100
江苏苏州	中等	出库价	-	3,100	3,100	3,100	3,100	3,100
安徽合肥	中等	出库价	-	3,100	3,100	3,100	3,100	3,100
安徽巢湖	中等	出库价	-	3,100	3,100	3,100	3,100	3,100
吉林长春	中等	出库价	-	3,140	3,140	3,140	3,140	3,140
辽宁盘锦	中等	出库价	-	3,200	3,200	3,200	3,200	3,200
早籼米批发及出厂价			04/					
江西九江	中等	出厂价	-	3,700	3,700	3,700	3,700	3,700
湖南长沙	中等	出厂价	-	3,740	3,740	3,740	3,740	3,740
晚籼米批发及出厂价			05/					
湖南长沙	标一	出厂价	-	3,980	3,980	3,980	3,980	3,980
江西九江	标一	出厂价	-	3,920	3,920	3,920	3,920	3,920
粳米批发及出厂价			06/					
龙江佳木斯	普通粳米	出厂价	-	4,200	4,200	4,200	4,200	4,200
龙江哈尔滨	普通粳米	出厂价	-	4,460	4,460	4,460	4,460	4,460
吉林长春	普通粳米	出厂价	-	4,400	4,400	4,400	4,400	4,400
江苏南京	普通粳米	出厂价	-	4,040	4,040	4,040	4,040	4,040
江苏扬州	优质粳米	出厂价	-	4,160	4,160	4,160	4,160	4,160
江苏苏州	普通粳米	出厂价	-	4,040	4,040	4,040	4,040	4,040
安徽合肥	普通粳米	出厂价	-	3,980	3,980	3,980	3,980	3,980
北京	普通粳米	批发价	-	4,780	4,780	4,780	4,780	4,780
上海	优质江苏	批发价	-	4,520	4,520	4,520	4,520	4,520
进口大米报价			07/					
泰国	5%破碎率	FOB	-	416	416	416	416	410
越南	5%破碎率	FOB	-	395	395	395	395	390
巴基斯坦	5%破碎率	FOB	-	375	375	375	375	375

美国美湾	4-5%破碎	FOB	-	540	540	540	540	560
------	--------	-----	---	-----	-----	-----	-----	-----

国内小麦现货价格

单位: 元/吨

地区	价格形式	涨跌	2014-12-24	2014-12-23	2014-12-22	2014-12-19	2014-12-18
普通小麦价格	单位:元/吨						
北京地区	进厂价格	-	2,640	2,640	2,640	2,640	2,640
河北石家庄	出库价格	-	2,540	2,540	2,540	2,540	2,540
河北衡水	出库价格	-	2,520	2,520	2,520	2,520	2,520
河北邯郸	出库价格	-	2,520	2,520	2,520	2,520	2,520
山西太原	出库价格	-	2,520	2,520	2,520	2,520	2,520
山西运城	出库价格	-	2,520	2,520	2,520	2,520	2,520
山东德州	出库价格	-	2,520	2,520	2,520	2,520	2,520
山东济南	出库价格	-	2,500	2,500	2,500	2,500	2,500
山东潍坊	出库价格	-	2,500	2,500	2,500	2,500	2,500
山东菏泽	出库价格	-	2,480	2,480	2,480	2,480	2,480
河南安阳	出库价格	-	2,480	2,480	2,480	2,480	2,480
河南郑州	出库价格	-	2,460	2,460	2,460	2,460	2,460
河南漯河	出库价格	-	2,440	2,440	2,440	2,440	2,440
普通小麦进厂价格	单位:元/吨						
河北石家庄	进厂价格	-	2,600	2,600	2,600	2,600	2,600
河北衡水	进厂价格	-10	2,580	2,590	2,590	2,590	2,590
河北邯郸	进厂价格	-10	2,580	2,590	2,590	2,590	2,590
山东德州	进厂价格	-	2,580	2,580	2,580	2,580	2,580
山东济南	进厂价格	-	2,580	2,580	2,580	2,580	2,580
山东菏泽	进厂价格	-	2,570	2,570	2,570	2,570	2,570
河南新乡	进厂价格	-	2,600	2,600	2,600	2,600	2,600
河南郑州	进厂价格	-	2,580	2,580	2,580	2,580	2,580
河南周口	进厂价格	-	2,560	2,560	2,560	2,560	2,560
藁优2018优质小麦	单位:元/吨						
天津地区	进厂价格	-	2,930	2,930	2,930	2,930	2,930
河北石家庄	进厂价格	-	2,910	2,910	2,910	2,910	2,910
河北衡水	进厂价格	-	2,880	2,880	2,880	2,880	2,880
河南新乡	进厂价格	-	2,840	2,840	2,840	2,840	2,840
山东菏泽	进厂价格	-	2,860	2,860	2,860	2,860	2,860
郑麦366优质小麦	单位:元/吨						
天津地区	进厂价格	-	2,920	2,920	2,920	2,920	2,920
山东菏泽	进厂价格	-	2,860	2,860	2,860	2,860	2,860
河南郑州	进厂价格	-	2,860	2,860	2,860	2,860	2,860
河南新乡	进厂价格	-	2,840	2,840	2,840	2,840	2,840
河南濮阳	进厂价格	-	2,840	2,840	2,840	2,840	2,840
河南安阳	进厂价格	-	2,840	2,840	2,840	2,840	2,840
济南17优质小麦	单位:元/吨						
北京地区	进厂价格	-	2,920	2,920	2,920	2,920	2,920
山东菏泽	进厂价格	-	2,880	2,880	2,880	2,880	2,880
山东潍坊	进厂价格	-	2,880	2,880	2,880	2,880	2,880

国内玉米现货价格

单位: 元/吨

省份及地区	价格类型	涨跌	2014-12-24	2014-12-23	2014-12-22	2014-12-19	2014-12-18
玉米出库价格							
黑龙江佳木斯	出库价格	-	2,090	2,090	2,090	2,090	2,090
黑龙江哈尔滨	出库价格	-	2,160	2,160	2,160	2,160	2,160
黑齐齐哈尔	出库价格	-	2,130	2,130	2,130	2,130	2,130
吉林长春	出库价格	-	2,200	2,200	2,200	2,200	2,200
吉林松原	出库价格	-	2,180	2,180	2,180	2,180	2,180
吉林白城	出库价格	-	2,180	2,180	2,180	2,180	2,180
吉林吉林	出库价格	-	2,160	2,160	2,160	2,160	2,160
吉林四平	出库价格	-	2,220	2,220	2,220	2,220	2,220
内蒙通辽	出库价格	-	2,240	2,240	2,240	2,240	2,240
内蒙古赤峰	出库价格	-	2,240	2,240	2,240	2,240	2,240
辽宁铁岭	出库价格	-	2,250	2,250	2,250	2,250	2,250
辽宁沈阳	出库价格	-	2,250	2,250	2,250	2,250	2,250
辽宁鞍山	出库价格	-	2,250	2,250	2,250	2,250	2,250
辽宁大连	平仓价格	-10	2,300	2,310	2,310	2,310	2,310
辽宁锦州	平仓价格	-10	2,320	2,330	2,330	2,340	2,340
辽宁营口	平仓价格	-20	2,320	2,340	2,340	2,350	2,350
河北秦皇岛	平仓价格	-10	2,290	2,300	2,310	2,310	2,310
国标三等玉米进厂价格							
黑龙江绥化	进厂价格	-	2,010	2,010	2,010	2,000	2,000
吉林长春	进厂价格	-	2,140	2,140	2,140	2,140	2,140
吉林松原	进厂价格	30	2,090	2,060	2,060	2,060	2,060
吉林四平	进厂价格	-	2,180	2,180	2,160	2,160	2,160
内蒙通辽	进厂价格	-	2,180	2,180	2,180	2,180	2,180
辽宁铁岭	进厂价格	-	2,220	2,220	2,220	2,220	2,220
辽宁沈阳	进厂价格	-	2,220	2,220	2,220	2,220	2,220
河北秦皇岛	进厂价格	-	2,220	2,220	2,220	2,220	2,220
河北石家庄	进厂价格	-	2,160	2,160	2,160	2,160	2,160
河北邯郸	进厂价格	-	2,200	2,200	2,200	2,200	2,200
山西忻州	进厂价格	-	2,220	2,220	2,220	2,220	2,220
山西运城	进厂价格	-	2,200	2,200	2,200	2,200	2,200
山东青岛	进厂价格	-20	2,230	2,250	2,250	2,250	2,250
山东潍坊	进厂价格	-20	2,220	2,240	2,240	2,240	2,240
山东德州	进厂价格	-	2,200	2,200	2,200	2,200	2,200
山东济南	进厂价格	-20	2,210	2,230	2,230	2,230	2,230
山东济宁	进厂价格	-20	2,210	2,230	2,230	2,230	2,230
山东菏泽	进厂价格	-	2,190	2,190	2,190	2,190	2,190
山东枣庄	进厂价格	-10	2,280	2,290	2,290	2,290	2,290
河南安阳	进厂价格	-	2,190	2,190	2,190	2,190	2,190
河南郑州	进厂价格	-	2,200	2,200	2,200	2,200	2,200
河南商丘	进厂价格	-	2,190	2,190	2,190	2,190	2,190
河南周口	进厂价格	-	2,180	2,180	2,180	2,180	2,180
河南驻马店	进厂价格	-	2,180	2,180	2,180	2,180	2,180
江苏徐州	进厂价格	-	2,300	2,300	2,300	2,300	2,300
江苏连云港	进厂价格	-	2,300	2,300	2,300	2,300	2,300
安徽蚌埠	进厂价格	-	2,250	2,250	2,270	2,270	2,270

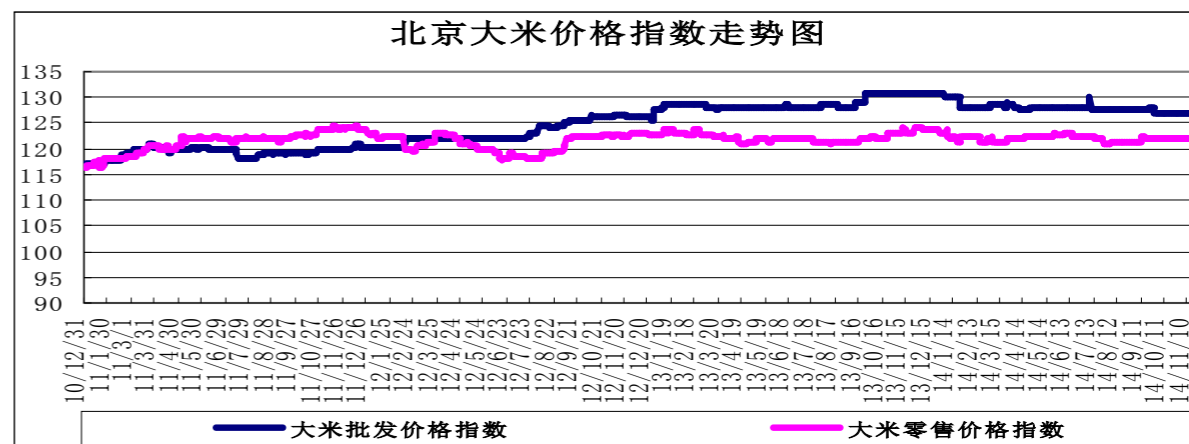
陕西渭南	进厂价格	-	2,220	2,220	2,240	2,240	2,240
京津地区	进厂价格	-	2,340	2,340	2,340	2,340	2,340

国内豆油现货价格

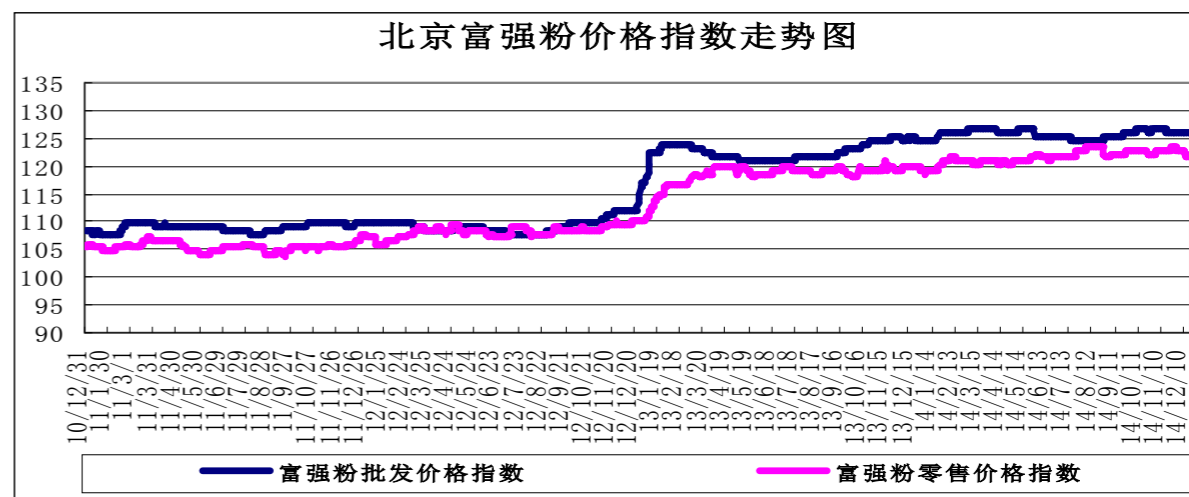
单位：元/吨

省份及地区	价格类型	涨跌	2014-12-24	2014-12-23	2014-12-22	2014-12-19
进口豆油		01/				
天津天津港	交货价格	-	5,500	5,500	5,500	5,500
山东青岛港	交货价格	-	5,500	5,500	5,500	5,500
江苏张家港	交货价格	-	5,420	5,420	5,420	5,420
上海上海港	交货价格	-	5,430	5,430	5,430	5,430
浙江宁波港	交货价格	-	5,450	5,450	5,450	5,450
广东黄埔港	交货价格	-	5,400	5,400	5,400	5,400
国标四级豆油		02/				
黑龙江佳木斯	出厂价格	-	6,180	6,180	6,180	6,180
黑龙江齐齐哈尔	出厂价格	-	6,180	6,180	6,180	6,180
黑龙江哈尔滨	出厂价格	-	6,180	6,180	6,180	6,180
吉林长春	出厂价格	-	5,980	5,980	5,980	5,980
辽宁大连	出厂价格	-	5,680	5,680	5,680	5,680
河北秦皇岛	出厂价格	-	5,700	5,700	5,700	5,750
京津地区	出厂价格	40	5,620	5,580	5,580	5,550
河北霸州	出厂价格	40	5,720	5,680	5,680	5,650
山东博兴	出厂价格	-	5,580	5,580	5,580	5,550
山东日照	出厂价格	-	5,550	5,550	5,550	5,530
河南周口	出厂价格	-	5,820	5,820	5,820	5,800
江苏张家港	出厂价格	-	5,600	5,600	5,620	5,600
浙江宁波	出厂价格	-	5,700	5,700	5,720	5,700
广东东莞	出厂价格	-	5,460	5,460	5,460	5,450
广东湛江	出厂价格	20	5,400	5,380	5,380	5,360
广西防城	出厂价格	-	5,440	5,440	5,440	5,420
陕西西安	出厂价格	-	6,000	6,000	6,000	5,950
散装一级豆油		03/				
黑龙江哈尔滨	出厂价格	-	6,280	6,280	6,280	6,280
吉林长春	出厂价格	-	6,080	6,080	6,080	6,080
辽宁大连	出厂价格	-	5,780	5,780	5,780	5,780
河北秦皇岛	出厂价格	-	5,800	5,800	5,800	5,850
京津地区	出厂价格	40	5,720	5,680	5,680	5,650
河北霸州	出厂价格	40	5,820	5,780	5,780	5,750
山东博兴	出厂价格	-	5,680	5,680	5,680	5,650
山东日照	出厂价格	-	5,650	5,650	5,650	5,630
河南周口	出厂价格	-	5,920	5,920	5,920	5,900
江苏张家港	出厂价格	-	5,700	5,700	5,720	5,700
浙江宁波	出厂价格	-	5,800	5,800	5,820	5,800
广东湛江	出厂价格	20	5,500	5,480	5,480	5,460
广西防城	出厂价格	-	5,540	5,540	5,540	5,520

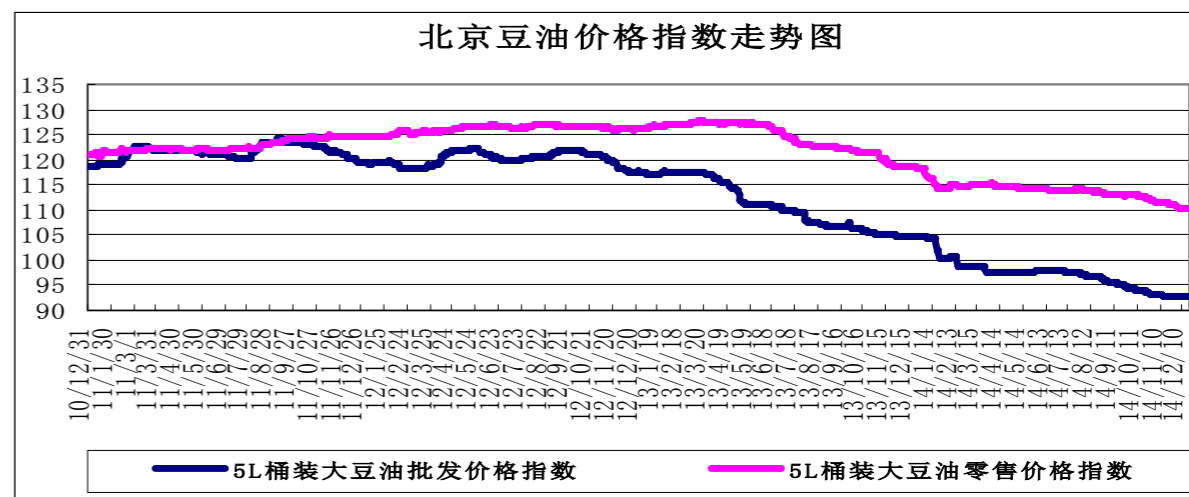
北京市场粮油价格指数图（截至2014年12月19日）



(注：指数以2010年1月4日为100计算)



(注：指数以2010年1月4日为100计算)



(注：指数以2010年1月4日为100计算)