

www.bjgrain.cn

北京国家粮食交易中心

信息部: 63569770
交易部: 63564598
财务部: 63565040
工程部: 63565375

地址: 北京市西城区广安门南街60号荣宁园5号楼
邮编: 100054
传真: 63569003



北京国家粮食交易中心



www.bjgrain.cn

www.bjgrain.cn



www.bjgrain.cn
北京国家粮食交易中心



China and Foreign Countries
Grain and Oil Information

中外粮
油信息



北京市粮食局信息中心
北京国家粮食交易中心



北大荒米业集团成立于2001年，是黑龙江垦区专业从事稻谷综合加工、销售的国家级产业化龙头企业，公司以打造中高端大米生产销售企业为目标，是全国从事东北大米的代表性企业，集团下辖8个制米公司、11个分子公司。

公司依托垦区2300万亩基地，地处世界三大黑土带，拥有国际先进加工生产设备厂，稻米年运营能力达100万吨。在著名水稻之乡——五常市，建有有机水稻基地10000亩，全部经过国际权威认证机构认证，具有明显的规模、基地、品牌、技术及绿色产品优势。

跨越中的北大荒米业集团愿以最佳的发展环境、优秀的服务效能，容纳智者英才、有识之士，聚集八方之力，绽放共赢果实！



服务热线

400-0086-999

地址：黑龙江省哈尔滨市南岗区长江路207号

网址：www.china-bdh.com



黑龙江省北大荒米业集团有限公司
HEILONGJIANG BEIDAHUANG RICE INDUSTRY GROUP CO.,LTD.



古船

古船相伴 健康永远

中国名牌产品
中国驰名商标

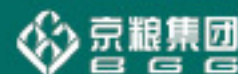


北京古船食品有限公司

北京市西城区广安门内大街316号
邮编 Zip: 100053
电话 Tel: 010-88215656
http://www.guchuan.com.cn



为健康的每一天



北京市粮油市场零售价格表

2015年1月14日

单位：元/斤、元/5升

品种	零售价格			
	最高价	最低价	平均价格	比上期%
标一粳米	3.98	1.90	2.71	0.00%
富强粉	2.53	1.50	2.03	-0.49%
5升装大豆色拉油	62.00	38.91	51.16	-0.02%
5升装调和油	85.00	57.12	65.94	0.03%
5升装花生油	149.90	117.50	133.01	-0.01%

北京粮油市场批发价格表

2015年1月14日

单位：元/斤、元/5升

批发市场	标一粳米	富强粉	20升装豆油	5升装豆油	5升装调和油	5升装花生油
北京大洋路农副产品批发市场	2.34	1.72	140.00	41.29	58.00	120.00
盛华宏林粮油批发市场	2.48	1.67	120.00	35.33	49.40	117.70
东苇路坤江综合市场	2.45	1.69	-	45.00	60.50	125.00
锦绣大地玉泉路粮油批发市场	2.33	1.67	120.00	34.14	49.00	119.30
农产品中央粮油批发市场	2.42	1.69	-	41.68	57.40	115.54
新发地农产品批发市场	2.39	1.64	130.00	37.75	56.00	127.22
怀柔下元农副产品批发市场	2.62	1.68	130.00	46.00	63.10	120.82
南华批发市场	2.64	1.68	130.00	45.89	63.50	120.88
双峪农副产品批发市场	2.60	1.80	-	42.14	-	-
密云华远市场	2.46	1.70	-	43.00	60.00	125.00
平谷批发市场	2.30	1.62	-	39.80	60.00	121.50
顺义石门农副产品批发市场	2.39	1.70	146.00	45.00	62.90	133.70
八里桥粮食批发市场	2.28	1.67	121.00	34.92	50.00	120.10
城北回龙观商品交易市场	2.40	1.66	124.00	35.30	50.80	132.50
昌平水屯农副产品批发市场	2.42	1.66	124.00	37.25	51.00	132.50
日上批发市场	2.41	1.70	-	41.80	60.00	126.68
全市本期平均价	2.43	1.68	128.50	40.39	56.77	123.90
上期平均价	2.43	1.68	128.80	40.50	57.07	123.90
比上期%	0.00%	0.00%	-0.23%	-0.27%	-0.53%	0.00%

主要电商粮油价格监测周报表

2015年1月14日

单位：元/斤、元/5升

	福临门 东北优质大米		香满园美味 富强小麦粉		金龙鱼 精炼一级大豆油		金龙鱼 二代食用调和油		鲁花 花生油	
	上期价	本期价	上期价	本期价	上期价	本期价	上期价	本期价	上期价	本期价
中粮我买网	3.59	3.89			54.90	54.90	67.90	62.00	139.90	139.90
京粮点到网										
苏宁易购	3.19	3.80					74.90	56.90		
亚马逊										
国美在线										156.00
1号店	3.33	3.33			43.90	41.90			139.90	139.90
易迅网										
京东商城	3.59	3.59	2.39	2.39	43.90	39.90			139.90	139.90
电商平均价	3.43	3.65	2.39	2.39	47.57	45.57	71.40	59.45	139.90	143.93
较上期	6.41%		0.00%		-4.20%		-16.74%		2.88%	

中外粮油信息

目 录

•本市专稿•

- 专项拍卖主导麦市，短期上涨动力不足.....1
- 国内稻米价格整体稳定 粳稻专场交易积极性高..... 3
- 2015伊始 油脂市场震荡前行 5
- 临储放宽收购政策，玉米价格涨跌互现.....7

•北京市场•

- 北京市成品粮油市场信息周报 9

•经济新闻•

- 我国2014年进口谷物1951万吨..... 11

•宏观经济•

- 原油跌至五年低点 美农上调大豆产量.....11

•本周推荐•

- 稻米年前恐将旺季难旺 年后可能走弱.....14
- 华北玉米深跌 为价格反弹“蓄势”17
- 农产品目标价格试点 2015年不扩大.....17

•价格信息•

- 国内稻米现货价格..... 18
- 国内小麦现货价格..... 19
- 国内玉米现货价格..... 20
- 国内豆油现货价格21
- 北京市场粮油价格指数图（截至2015年1月9日）..... 22

周 刊
2015年第2期
1月15日出版
准印证号码：
(Z) 2665-981672

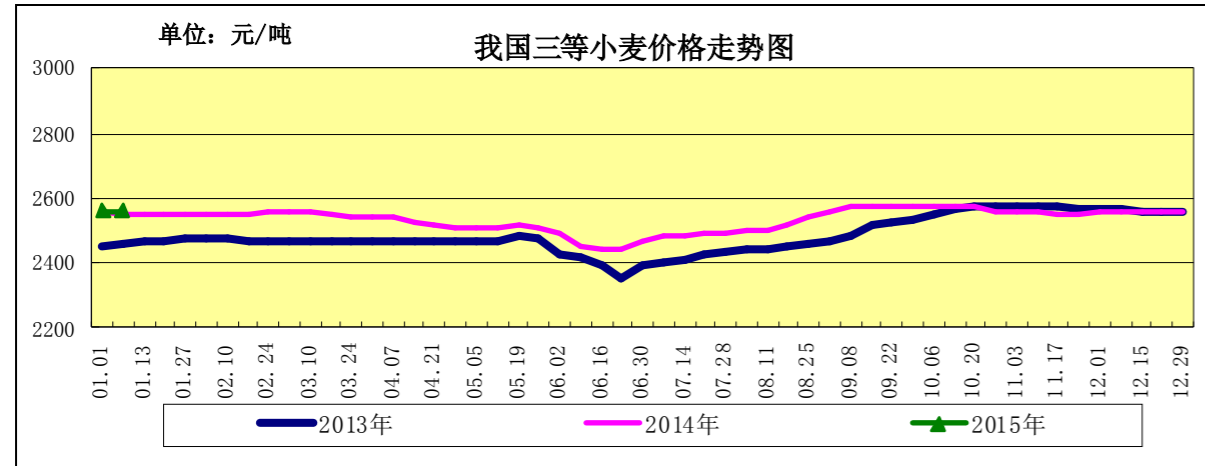
· 本市专稿 ·

专项拍卖主导麦市，短期上涨动力不足

——一月份月上旬小麦市场分析报告

简要回顾：专场拍卖主导市场，普优麦价格分化显著；面粉价格持续平稳，麸皮价格微涨；专场交易火爆量价齐涨，期货市场外跌内稳。

一、小麦行情汇总



	1月5日	1月12日	较上周
全国小麦价格	2559	2560	0.04%
小麦价格指数	126.75	126.80	0.04%

(小麦价格指数以2010年初的2019元/吨为基期指数)

【普优麦价差260-310元/吨】

近期，受普优麦市场供求格局不同的影响，普优麦价格分化愈演愈烈。1月6-8日，国家举办专场小麦交易会，用粮企业粮源进一步得到充实，普麦现货价格稳中有跌；专用粉市场发展较好，而优麦供应有限，优麦价格受到较强的拉动。

截至1月12日，普优麦价差已经达到310-390元/吨；去年同期两者价差仅为180-220元/吨。

截至1月12日，河北石家庄地区新麦入厂价2580元/吨，较上周的2600元/吨下降0.77%；山东德州地区新麦入厂价2570元/吨，较上周的2580元/吨下跌0.39%；河南新乡地区新麦入厂价2590元/吨，与上周持平。

截至1月12日，河北石家庄地区新产藁优2018优质小麦入厂价为2940元/吨，较上周的2910元/吨上涨1.03%；河南新乡地区新产郑麦366入厂价为2900元/吨，较上周的2840元/吨上涨2.11%；山东潍坊地区新产济南17三等入厂价为2960元/吨，较上周的2880元/吨上涨2.78%；北京地区新产济南17三等入厂价为2980元/吨，较上周2920元/吨上涨2.05%。

二、面粉及副产品市场行情

春节临近，加工企业开机率有所恢复，面粉销售步伐也有所加快，但受原粮供应充足价格偏弱，面粉市场竞争激烈等因素影响，面粉价格继续延续平稳走势。受开工率提高、麸皮供应宽松而需求量有所下降的影响，近日麸皮价格仍然延续小幅下跌态势。

面粉及副产品价格对比表

单位：元/吨

		1月5日	1月12日	较上周
面粉	河北石家庄	3150	3150	0.00%
	山东济南	3150	3150	0.00%
	河南郑州	3130	3130	0.00%
次粉	河北石家庄	2000	2000	0.00%
	山东济南	1980	1980	0.00%
	河南郑州	2010	2010	0.00%
麸皮	河北石家庄	1650	1600	-3.03%
	山东济南	1680	1640	-2.38%
	河南郑州	1660	1660	0.00%

三、临储小麦交易汇总

1月6-8日，国家小麦专场拍卖投放政策性小麦201.02万吨，最终成交168.14万吨，成交率达83.64%，高于2014年11月和12月的总成交量。

本次小麦专场交易量大价高，主要是由于与进口配额挂钩，加工企业为了获得优质的进口粮源，不惜代价高价抢拍临储小麦。虽然从成交价看，加上出库费用，部分成交小麦已经超过现货价格，可能会提高加工企业生产成本，不过由于成交量近170万吨，而且全部由制粉企业采购，这些小麦要在短期出库，将对本已较为宽松的小麦市场形成较大冲击，小麦价格将受到较强抑制。

四、小麦期货市场外涨内稳：

美国芝加哥期货交易所：本周，美麦期指明显下跌。截至1月12日，美麦期指560.8美分/蒲式耳，较上周的593.4美分/蒲式耳下跌5.49%。

长期看，本年度全球小麦基本面宽松格局是长期抑制美麦期货行情的主要因素；短期看，近期美元走强，美国小麦相对其他国家的小麦价格不具备竞争优势，价格阶段性回落。

中国郑州商品交易所：本周，国内小麦期货价格稳中有涨，截至1月12日，郑麦期指2575元/吨，较上周的2565元/吨上涨0.39%，持仓量减少近1000手。

五、本市富强粉价格基本平稳

本周，本市面粉交易正常，批零价格稳中有降。

北京市富强粉市场价格对比表

单位：元/吨

	1月5日	1月12日	较上周
全市批发价	3380	3360	-0.59%
全市零售价	4080	4060	-0.49%
古船出厂价	3320	3320	0.00%
益海出厂价	3240	3240	0.00%
今麦郎出厂价	3180	3180	0.00%
五得利批发价	3360	3360	0.00%

六、安徽苗情出现病害

从安徽省农委获悉，今年安徽省小麦进入越冬期较常年提前20天左右，当前苗情

整体好于常年,但也存在旱茬麦三类苗比例较大,草害和纹枯病发生早等问题。安徽沿江地区麦田出现黄苗、枯叶甚至死苗现象。

七、后期预测

预计短期内小麦市场难有上涨空间。

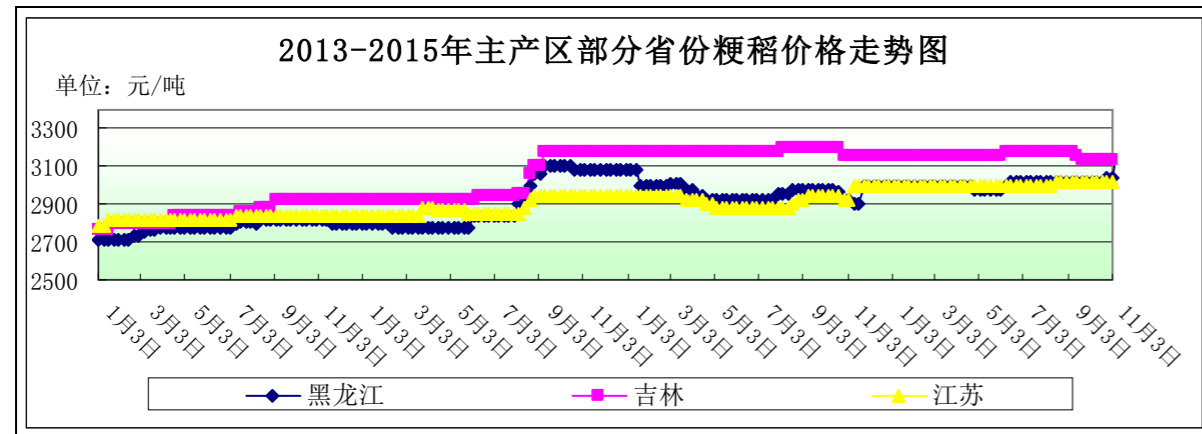
(北京市粮食局信息中心 魏婷)

国内稻米价格整体稳定 籼稻专场交易积极性高

——一月第二周稻米市场分析报告

简要回顾: 本周,在托市政策的全面引导下,我国稻米市场整体平稳运行。南北籼稻、粳稻收购进度均有所放缓。国家政策性专场交易累计销售稻谷 153 万吨,籼稻成交积极性明显较高。

一、国内粳稻市场行情



单位: 元/吨	1月5日	1月12日	较上周
黑龙江	3100	3100	0%
吉林	3140	3140	0%
江苏	3100	3100	0%

收购进度: 根据国家粮食局消息显示,截止到2014年12月31日,黑龙江、吉林等7个粳稻主产区各类粮食企业累计收购新产粳稻 3096 万吨,比上年同期增加 623 万吨。

东北地区: 本周,东北地区新粳稻收购继续进行。随着政策性收购的不断推进,市场流通粮源不断减少,收购进度有所放缓,但收购总量仍明显高于上年同期。黑龙江粮食部门消息显示,截至1月5日,该省各类粮食企业累计收购水稻 2110 万吨,比去年同期增加 412 万吨,其中,商品粮 954 万吨,比去年同期增加 101 万吨,政策性收购 1153 万吨,比去年同期增加 307 万吨。政策性收购水稻占全省收购水稻总量的 54.64%。1月1-5日,全省新增水稻收购量为 127 万吨,此前5日收购量为 160 万吨,收购进度有所放慢。另有消息称,随着市场流通粮源的消耗,外埠赴黑龙江省东部佳木斯、鸡西等地采购粳稻数量增加。

截止到1月12日,黑龙江省佳木斯地区中等粳稻出库价为 3100 元/吨,哈尔滨地区中等粳稻出库价为 3160 元/吨,吉林长春地区中等粳稻出库价为 3140 元/吨,辽宁盘

锦地区中等粳稻出库价为 3200 元/吨,均较上周持平。

南方地区: 本周,苏皖粳稻收购继续,价格稳定在托市价上下。有消息称,今年江苏、安徽收购进度略低于去年水平,江苏主要是受到消费不旺影响,安徽则是受到部分地区谷外糙超标影响。

截止到1月12日,江苏南京地区中等粳稻出库价为 3100 元/吨,苏州地区中等粳稻出库价为 3100 元/吨,安徽合肥地区中等粳稻出库价为 3100 元/吨,均较上周持平。

二、国内籼稻市场行情

收购进度: 国家粮食局消息,截止到2014年12月31日,湖北、安徽等14个中晚籼稻主产区各类粮食企业累计收购新产中晚籼稻 2538 万吨,比上年同期减少 195 万吨。

市场行情: 本周,南方中晚籼稻主产区收购已经趋于尾声,总体来看仍以国有收储为主。

主产区籼稻价格行情表

单位: 元/吨

单位: 元/吨	品种	1月5日	1月12日	较上周
安徽	早籼稻	2700	2700	0%
	中晚籼稻	2760	2760	0%
江西	早籼稻	2670	2670	0%
	中晚籼稻	2760	2760	0%

三、国内粳米市场行情

产销区粳米价格行情表

单位: 元/吨

地点	价格类型	1月5日	1月12日	较上周
黑龙江	出厂价	4200	4200	0%
吉林	出厂价	4400	4400	0%
安徽	出厂价	3980	3980	0%
江苏	出厂价	4040	4040	0%
北京	批发价	4860	4860	0%
	零售价	5420	5420	0%

1、产区粳米生产情况

本周,国内粳米价格基本保持平稳。近期各地稻米加工企业采购愿望有所提高,开工率也略有提高,主要是为节日备货,采购以质论价,出厂随行就市。

截止到1月12日,黑龙江省佳木斯地区普通粳米出厂价为 4200 元/吨,哈尔滨地区普通粳米出厂价为 4460 元/吨,吉林长春地区普通粳米出厂价为 4400 元/吨,江苏南京地区普通粳米出厂价为 4040 元/吨,安徽合肥地区普通粳米出厂价为 3980 元/吨,均较上周持平。

2、北京市场大米销售情况

本周,北京市大米批发、零售价格基本保持平稳。目前批发市场大米库存逐步达到高位,商户反映东北厂商有提价愿望,但价格是否调整要看实际销售情况。

截止到1月12日,锦绣大地玉泉路粮油批发市场大米批发平均价为 4660 元/吨,盛华宏林粮油批发市场大米批发平均价为 4960 元/吨,城北回龙观商品交易市场大米批发平均价为 4800 元/吨,均较上周持平。

四、近期国家临储交易情况

1月6日-1月8日,相关单位举办了国家政策性粮食专场交易会,计划销售稻谷800万吨。竞价销售2013年产早籼稻的底价为2750元/吨,2013年产中晚籼稻的底价为2810元/吨,2011、2012年产粳稻的底价为3150元/吨。最终成交153万吨,总成交率为19%。

总体来看,参与本次交易的企业积极性高于以往,据悉主要是因为企业参与本次交易的成交量与申请进口配额数量挂钩。企业采购粳稻和籼稻的积极性明显不同。粳稻计划销售402万吨,实际成交13.29万吨,最高成交价仅高于底价80元/吨;籼稻计划销售400万吨,实际成交139.61万吨,早籼稻、中晚籼稻最高成交价分别高于底价170、190元/吨。

具体成交情况如下:

经国家有关部门批准,定于1月6-8日在安徽粮食批发交易市场及其联网市场举行的国家政策性粮食专场(稻谷)竞价销售交易会顺利结束。本次交易会计划销售2013年稻谷4004908吨,实际成交1396143吨,成交率34.86%,其中:早籼稻计划销售1995123吨,实际成交684536吨,成交率34.31%,成交均价2757元/吨;中晚籼稻计划销售2009785吨,实际成交711607吨,成交率35.41%,成交均价2825元/吨。

经国家有关部门批准,定于1月6-8日在安徽粮食批发交易市场及其联网市场举行的国家政策性粮食专场(粳稻)竞价销售交易会顺利结束。本次交易会计划销售粳稻4024151吨,实际成交132948吨,成交率3.3%,成交均价3178元/吨。

五、后期预测

预计,受托市政策影响,稻谷市场价格整体平稳运行,后期需关注市场流通粮源情况,如果数量明显低于往年同期,届时可能会有一定行情;大米短期内以稳为主,节日效应逐步减弱,价格波动幅度将较为有限。

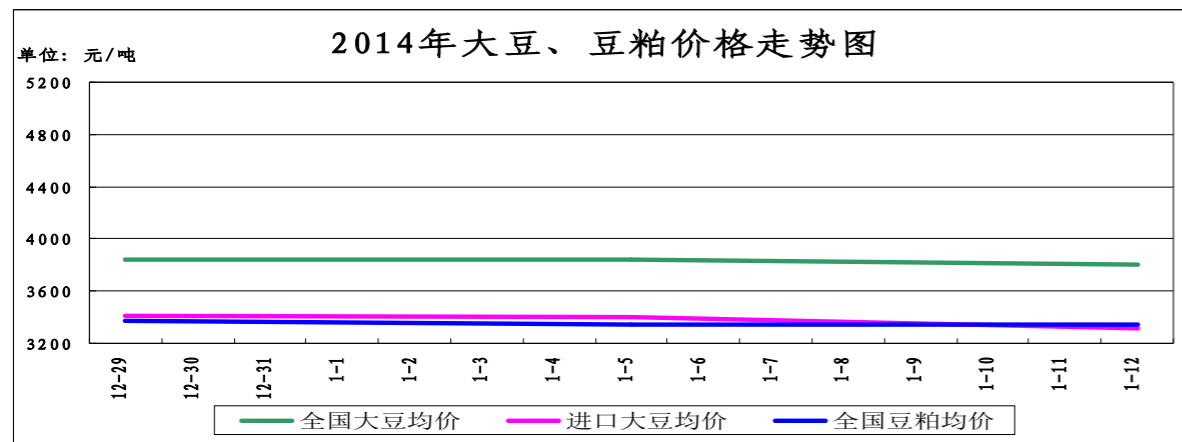
(北京国家粮食交易中心 程汲)

2015伊始 油脂市场震荡前行

——一月上旬油脂、油料市场分析报告

简要回顾: 本周,无论是南美大豆产区天气的干燥还是马来西亚50年来最严重的洪涝都在上一周推动国内外油脂期现货价格上行。

一、大豆、豆粕市场行情:



截止1月12日,全国大豆平均价格为3800元/吨,较上周的3837元/吨,下跌了37元/吨,跌幅为0.96%。

1、国产大豆市场行情:

东北产区大豆收购价格表

单位:元/吨	1月5日	1月12日	较上周
哈尔滨	3900	3900	0%
佳木斯	4000	4000	0%

本周,黑龙江佳木斯地区大豆购销价格保持稳定,油厂收购不积极、南方市场需求低迷,当地贸易厂商采购囤货意愿持续清淡。

2、进口大豆市场行情:

本周,我国进口大豆价格略有下跌。截止到1月12日,进口大豆均价为3317元/吨,较上周的3400元/吨,下跌了83元/吨,跌幅为2.44%。

本周,南美早熟大豆正在持续收割进程之中,而多数晚熟大豆则依然处于关键生长期,产区天气形势及作物长势逐渐成为进入2015年之后,国际大豆市场的关注焦点。

芝加哥期货交易所(CBOT)大豆期货市场收盘下跌,因为分析师猜测美国农业部下周一发布的1月份供需报告可能显示2014年大豆单产和产量创下历史最高水平。截至收盘,大豆期货下跌5.50美分到8美分不等,其中3月期约收低8美分,报收1048.25美分/蒲式耳;5月期约收低7.75美分,报收1053.75美分/蒲式耳;7月期约收低7美分,报收1058.75美分/蒲式耳。

截止到2014年1月12日,我国港口上月结转库存为475.34万吨,本月预计到港690万吨。

(数据来源汇易网)

进口大豆在部分港口的分销价格行情走势

单位:元/吨	1月5日	1月12日	较上周
大连港口	3400	3350	-1.47%
天津港口	3400	3300	-2.94%
青岛港口	3400	3350	-1.47%
张家港港口	3400	3300	-2.94%
宁波港口	3400	3300	-2.94%
广州港口	3400	3300	-2.94%

3、豆粕市场行情:

截止1月12日,全国豆粕平均价格为3300元/吨,较上周的3348元/吨,下降了48元/吨,跌幅为1.43%。

本周,2015年元旦前后国内大部分油厂在进口大豆集中到港压力之下,满负荷开机以消化库存压力,但终端市场备货高峰尚未到来,油厂的豆粕库存压力将会逐渐放大。

二、豆油市场行情:

单位:元/吨	1月5日	1月12日	较上周
全国一级豆油均价	5788	5822	0.59%
全国四级豆油均价	5738	5780	0.73%

1、天津四级豆油价格对比表

单位：元/吨	1月5日	1月12日	较上周
天津四级豆油价格	5700	5700	0%

2、进口毛豆油情况

单位：元/吨	1月5日	1月12日	较上周
巴西	6564	6876	4.75%
阿根廷	6683	6979	4.29%

本周，美豆行情以震荡为主，主要受到本月 USDA 终产报告以及南美大豆产区气候影响。国内市场方面，在节日备货需求的支撑下行情表现比外盘较为抗跌，同时由于外盘反弹空间有限，国内市场近期行情将维持底部震荡态势。

三、后期预测：

大豆：预计短期内大豆价格维持弱势平稳。

豆粕：预计短期内豆粕价格将继续承压。

豆油：预计短期内豆油市场国内市场在外盘油脂走强且国内需求复苏的共振之下，国内市场将有所改观。

(北京国家粮食交易中心 叶研)

临储放宽收购政策，玉米价格涨跌互现

——一月上旬玉米市场分析报告

简要回顾：

进入2015年初，玉米市场全国平均价格仍呈弱势震荡格局不变。东北主产区受临储玉米收购政策支撑价格坚挺上扬，近期收购进度有所加快，截至2014年12月30日，东北临储入库总量已高达1198万吨，受近期临储大量吸纳市场粮源影响，部分收购价格偏低，企业到货量大幅下降。

一、玉米全国平均价格

截止到1月13日，玉米全国平均价格为2368元/吨，较12月底的2386元/吨，下跌18元，跌幅为0.75%。

东北地区玉米价格：

长春地区玉米入厂价格为2250元/吨，哈尔滨地区玉米入厂价格2180元/吨，沈阳地区玉米入厂价格为2300元/吨，均与12月底持平。

华北地区玉米价格：

石家庄饲料厂家玉米进厂价格为2240元/吨，与12月底相比持平；青岛玉米饲料厂家收购价格为2270元/吨，较12月底的2340元/吨，下跌70元，跌幅为2.99%；郑州玉米进厂价格为2280元/吨，较12月底的2350元/吨，下跌70元，跌幅为2.98%。

港口地区玉米价格

大连港口地区玉米价格为2340元/吨，与12月底持平；蛇口港玉米报价为2425元/吨，较12月底2435元/吨，下跌10元，跌幅为0.41%。

北京地区玉米价格：

北京重点饲料厂目前需求较淡，并未出现市场所谓的节前需求高峰，今年饲料需求整体略显疲软，收购价格基本保持在2320元/吨左右。(以上价格均为国产二等玉米价格)

深加工企业收购价格

企业名称	2014年12月22日	2015年1月12日	涨/跌幅
长春大成	2140	2140	0
松原赛力事达	2050	2150	4.88%
公主岭黄龙	2140	2140	0
榆树中粮	2070	2100	1.45%
公主岭中粮生化	2140	2140	0
黑龙江华润	1990	2020	1.51%
黑龙江青冈龙凤	2020	2100	3.96%
山东西王淀粉	2300	2240	-2.61%
河北宁晋建民	2230	2200	-1.35%

受需求不佳拖累，本周国内酒精市场价格继续走跌，短期仍有继续下调的可能，厂家积极出货实际成交可议，供应充裕但成交一般。时至1月，酒精传统消费旺季即将来临，但酒精高库存及需求放缓的压制下，市场整体维持震荡下行趋势。本周中国酒精企业平均开工率在66%水平，周比涨1%；总体来看，酒精消费旺季不旺，下游需求采购疲软是导致酒精价格下跌的主要因素。而对酒精企业来说，不断增加的库存迫使其报价持续下调以求出货。市场短期仍缺乏利好因素支撑，未来需关注走货情况。

二、国内外期货市场

大连商品交易所：

临储收购加快推动东北玉米价格上涨，临储收购进度加快增强了市场的信心，改变了东北前期玉米价格疲软的局面，部分加工企业到货量下降，开始提价收购玉米。由于春节前加工企业需要集中备货，近期加工企业的玉米需求量有望稳步增长。截止到1月13日，大连商品交易所玉米期货指数2417/吨，较上周的2383元/吨，上涨34元，涨幅1.43%。

CBOT 玉米期货交易所：

美国农业部(USDA)将在周一发布1月份月度供需报告，根据华尔街日报(WSJ)编纂的数据，2014/15年度美国玉米期末库存将达到19.40亿蒲式耳，低于美国农业部12月份预测的19.98亿蒲式耳，预测区间位于19.38到20.81亿蒲式耳。

作为对比，2013/14年度美国玉米期末库存为12.36亿蒲式耳。

需要指出的是，本月分析师对玉米库存的预测值低于上月预测值。12月份时分析师预测2014/15年度美国玉米期末库存将达到20.18亿蒲式耳，预测区间位于19.38到20.81亿蒲。下表是本月各家机构的预测明细以及和上月预测的对比。

截止到1月13日，CBOT玉米期指410美分/蒲式耳，较上周的412.6美分/蒲式耳，下跌2.6美分/蒲式耳，跌幅为0.63%。

三、热点关注

1、猪源紧张现象不持续 猪价仍难见大范围上涨

全国生猪均价12.72元/公斤，较昨日涨0.02元/公斤，今日全国瘦肉型生猪均价13.09元/公斤，较昨日涨0.02元/公斤。

全国瘦肉型生猪均价微幅上调，涨势减小，涨价地区缩窄，前期上涨地区开始下调，大部分地区猪价稳定。其中，北方猪价下调地区较多，东北三省、河北等地区猪价以下调为主。东北地区猪价一直处于低价位，大部分地区猪价仍是下调或稳定走势，上涨地

区较少，即使上涨也是转瞬即逝。南方地区因腊肉制作，需求有所增加，猪价较北方稳定，大部分地区猪价稳定，局部地区下跌，少部分地区略上调。

近期，屠宰场和养殖户博弈，屠宰场压价收购，养殖户出栏心态不一，压栏与出栏共存，部分地区猪源紧张，但屠宰企业压价收购，猪源紧张的现象就会有所缓解，猪价有下调趋势。短期内猪市猪源紧张的现象将会不持续，需求上涨对猪价的提振作用仍显不足，猪价短期内仍难见大范围上调，提醒养殖户适时出栏，勿过分压栏。

2、进口配额与国储粮竞拍捆绑

近期不断有市场传闻，称2015年我国玉米等进口关税配额申报将与国家临储粮拍卖捆绑，其中要求粮食进口配额申报均依据企业竞买政策性粮食情况进行分配。竞拍与配额挂钩的方式为：企业配额分配数量=企业实际竞拍数量×配额分配系数。

企业竞买的国家政策性粮食出库后，方可凭合同、发票和验收确认单到配额管理机构申请打印配额证。

目前进口玉米与国内玉米市场价差悬殊，美国进口玉米与国内玉米的价差为500~800元/吨，有配额的企业通过进口获得了很低的采购成本，亦相当于企业增加了利润。

如果此传闻属实，对北方玉米市场则没有什么实质性利好，感兴趣的企业不会太多，对南方销区饲料及加工企业将会带来一定的影响，为了申请到配额指数，企业会对2015年1月6日~8日的国储粮竞拍表现出一定的积极性，竞拍价格可能也会因此产生100~200元/吨的上升空间，使玉米市场出现短期的上升走势。

四、结论

预计春节前玉米市场仍将延续弱势震荡格局。

(北京市粮食局信息中心 王婷婷)

· 北京市场 ·

北京市成品粮油市场信息周报

根据市粮食局信息中心监测结果显示，本周（2015.1.5-2015.1.9），我市粮油市场交易正常，货源充足，米、面、油价格基本保持平稳。

北京市场粳米价格情况

单位：元/斤	上周均价	本周均价	较上周
全市批发价	2.43	2.43	0.00%
全市零售价	2.71	2.71	0.00%
锦绣大地玉泉路	2.33	2.33	0.00%
盛华宏林	2.48	2.48	0.00%
电商平均价	3.55	3.43	-3.38%

北京市场富强粉价格情况

单位：元/斤	上周均价	本周均价	较上周
全市批发价	1.69	1.68	-0.59%
全市零售价	2.04	2.04	0.00%
锦绣大地玉泉路	1.67	1.67	0.00%
盛华宏林	1.67	1.67	0.00%
电商平均价	2.44	2.39	-2.05%

北京市场 20L 桶装豆油价格情况

单位：元/斤	上周均价	本周均价	较上周
全市批发价	128.83	128.72	-0.09%
锦绣大地玉泉路	122.00	121.20	-0.66%
盛华宏林	120.00	120.00	0.00%

北京市场 5L 桶装一级豆油价格情况

单位：元/斤	上周均价	本周均价	较上周
全市批发价	40.58	40.51	-0.17%
全市零售价	51.16	51.17	0.02%
锦绣大地玉泉路	34.81	34.54	-0.78%
盛华宏林	35.33	35.33	0.00%
电商平均价	49.80	47.57	-4.48%

北京市场 5L 桶装食用调和油价格情况

单位：元/斤	上周均价	本周均价	较上周
全市批发价	57.28	57.10	-0.31%
全市零售价	65.98	65.92	-0.09%
锦绣大地玉泉路	51.00	50.20	-1.57%
盛华宏林	49.40	49.40	0.00%
电商平均价	67.95	71.40	5.08%

北京市场 5L 桶装花生油价格情况

单位：元/斤	上周均价	本周均价	较上周
全市批发价	123.90	123.90	0.00%
全市零售价	133.06	133.02	-0.03%
锦绣大地玉泉路	119.30	119.30	0.00%
盛华宏林	117.70	117.70	0.00%
电商平均价	152.30	139.90	-8.14%

(北京国家粮食交易中心 王岭)

· 经济新闻 ·

➤ **我国2014年进口谷物1951万吨** 据海关统计,我国2014年12月份进口谷物及谷物粉237万吨,全年累计进口1951万吨,上年同期累计为1458万吨,同比增长33.8%;2014年12月份出口大米73703吨,全年累计出口419071吨,上年同期累计为478404吨,同比降12.4%。

➤ **我国2014年进口大豆7140万吨** 据中国海关公布的最新数据,2014年中国全年进口大豆7140万吨,同比增加12.7%,创下历史新高,而12月进口大豆853万吨,较上月大增41.5%。从进口价格来看,进口大豆平均成本低于3400元/吨,处于近年来低位,同时运费等下降,进一步刺激了国内进口规模。分析称,2014年,全球大豆产量创出新的历史纪录,期末库存显著增加,导致价格持续下跌。由于饲用蛋白粕需求快速增长,我国大豆进口量连续第十年增加,并突破7000万吨。

➤ **积极推进粮食企业兼并重组** 在日前召开的全国粮食流通工作会议上,国家发改委主任徐绍史指出,要积极推进粮食企业兼并重组和产业化经营,发展混合所有制经济。2015年,国家将加快推进1000亿斤粮仓建设,“危仓老库”建设亦将加大力度。除各级储备粮管理企业和军粮供应企业保持国有独资或控股外,其他国有粮食企业将探索发展混合所有制经济,推进粮食企业向集团化、规模化、产业化方向发展。同时,支持有条件的粮食企业“走出去”,力争培育一批有国际竞争力的大粮商。

➤ **2017年底完成土改试点工作** 国土资源部部长姜大明表示,土改试点的要求,一是坚持小范围试点。统筹东、中、西部和东北地区,主要在新型城镇化综合试点和农村改革试验区中安排,选择若干有基础、有条件的县或县级市开展。二是坚持依法改革。试点涉及突破相关法律条款,需要由国务院提请全国人大常委会授权,允许试点地区在试点期间暂停执行相关法律条款。三是坚持封闭运行。试点严格限制在经法律授权的县(市)开展,非试点地区不要盲目攀比,擅自行动,确保试点封闭运行。试点工作在2017年底完成。

➤ **中国小麦进口预估量下调** 美国农业部(USDA)周一公布的1月供需报告显示,中国2014/15年度玉米进口预估为200万吨,12月预估为200万吨,2013/14年度玉米进口预估为328万吨;2014/15年度小麦进口预估为150万吨,12月预估为170万吨,2013/14年度中国小麦进口预估为677万吨;2014/15年度大豆进口预估为7400万吨,12月预估为7400万吨,2013/14年度进口预估为7036万吨。

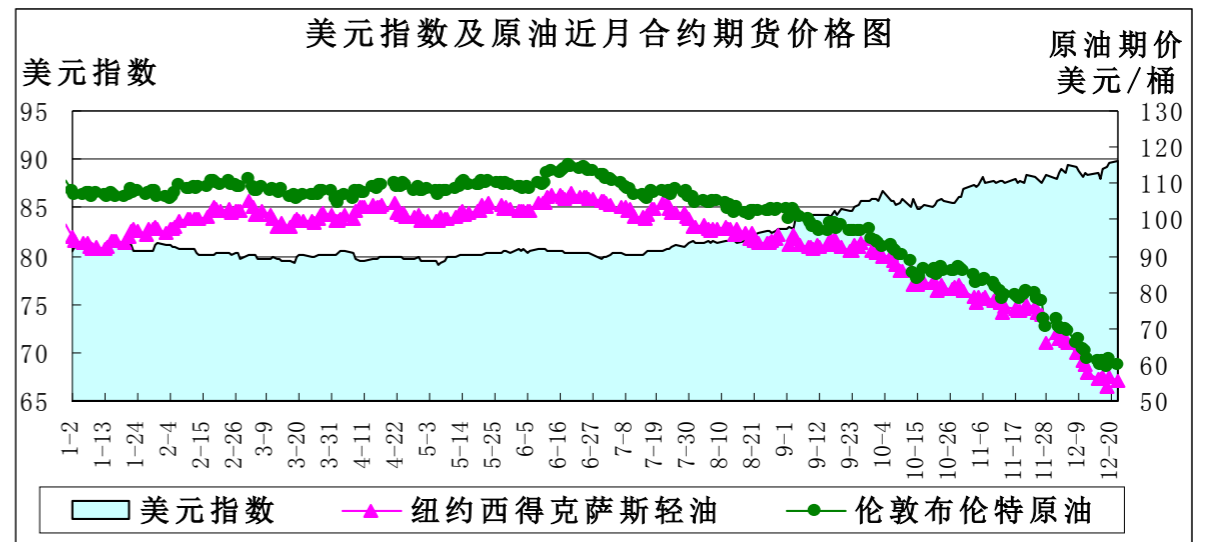
· 宏观经济 ·

原油跌至五年低点 美农上调大豆产量

——一月第二周宏观经济分析报告

简要回顾:美元继续上涨,美联储官员预计4月之前维持利率不变。两地原油价格均降至每桶50美元以下,达到5年最低。美国农业部上调美豆产量,打压期货价格。

一、美元指数上涨



	12月29日	1月5日	1月12日	较上周
美元指数	90.191	91.389	91.996	0.66%
美原油期货价(美元/桶)	53.61	50.04	46.07	-7.93%
伦敦原油期货价(美元/桶)	57.88	53.11	47.43	-10.69%

本周欧元兑美元刷新九年来的低点至1.1750附近,仍有进一步下行空间,美元指数小幅上涨,一度上涨至92点位上方。从基本面来看,美国就业市场复苏依然强劲。美国劳工部1月8日公布的数据显示,经过季节性调整,截止1月3日当周美国初请失业金人数为28.4万人,比前周末修正的数据减少4000人。截止1月3日四周美国初请失业金人数均值为29.05万人,比前周末修正过的数据减少250人。截止12月27日当周美国已保险失业率为1.8%,美国首次申请失业救济人数处于14年低点附近。2014年12月美国非农就业岗位增长25.2万人,为连续第11个月增幅超过20万,为1994年以来最长增长时间,12月失业率由前一月的5.8%降至5.6%,创2008年6月以来最低水平,美国就业率增长显示美国经济继续增长,就业市场复苏。

美联储1月7日发布的会议纪要显示,美国联邦公开市场委员会(FOMC)在2014年12月16-17日货币政策会议上讨论,相信原油价格下跌的净影响可能会利好美国经济和就业,部分参与者强调称,有必要在加息之前的在未来一段时期保持宽松政策。对于美联储升息的时间点,美联储官员认为4月份之前利率不大可能上升。

市场对欧洲央行将推出QE的预期进一步增强,1月8日欧洲央行总裁德拉吉表示,将继续关注中期物价发展前景,将动用更多职权范围内的非常规工具。由此,市场对欧洲央行将在1月22日货币政策会议上推出购买公债计划的预期增强,欧元兑美元延续下跌趋势。

二、美原油期货价明显下跌

美原油库存减少、汽油库存增加:美国能源信息署(EIA)公布的最新数据显示,截至2015年1月2日当周,美原油商业库存为38239.3万桶,比前一周减少306.2万桶;美汽油库存为23716.3万桶,比前一周增加811.5万桶。

单位:万桶	2014-12-12	2014-12-19	2014-12-26	2015-1-2
美原油库存	37994.2	38720.9	38545.5	38239.3
美汽油库存	22201.4	22609.7	22904.8	23716.3

国际油价今年以来继续下跌，其中西得克萨斯轻油下跌了12%，美国基准原油期货五年来首次跌破每桶50美元，布伦特油价下跌了15%，为2009年3月份以来最低，布伦特原油2月期货结算价对同期西得克萨斯轻质原油期货溢价每桶1.36美元，2015年初曾达到3.73美元。

美国原油库存意外下降，纽约油价由1月6日的每桶47美元短暂上涨至1月7日的48美元。美国能源信息署数据显示，截止1月2日当周，美国原油库存减少了306.2万桶，但是美国成品油需求量下降，汽油和馏分油库存双双上升，汽油库存远高于五年同期平均水平，而馏分油库存增加了1120万桶，增幅为1982年8月以来的最大，备受市场关注的美国库欣地区原油库存增加了130万桶。

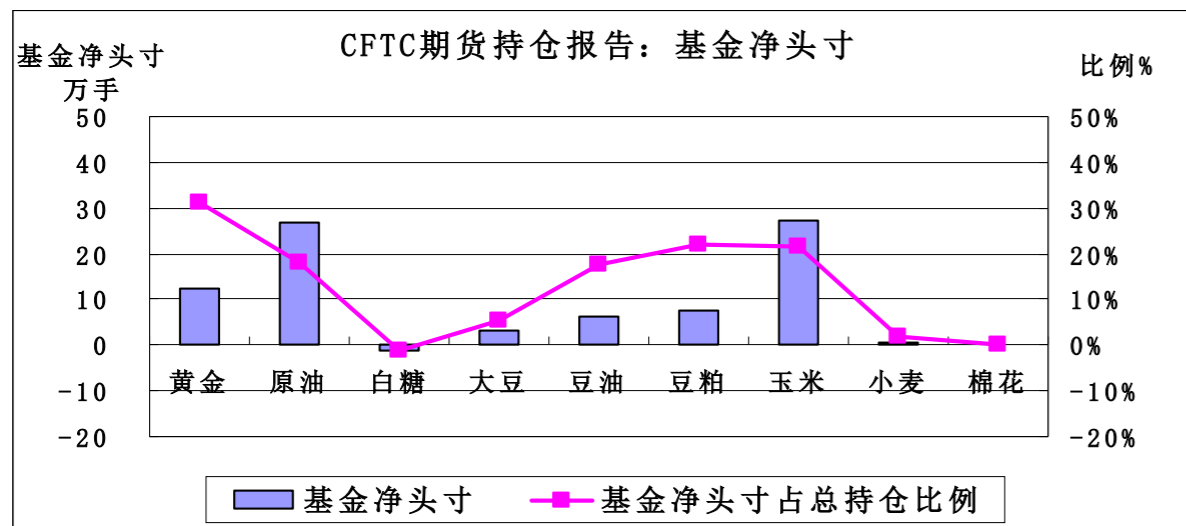
高盛预测2015年第一季度布伦特原油和西得克萨斯轻油均价分别为每桶47美元和46美元，而上次预测每桶分别为85美元和75美元。高盛还预测2015年和2016年西得克萨斯轻油平均每桶为65美元和47.15美元，而上次预测为每桶80美元和73.75美元。高盛预测2015年和2016年布伦特原油平均每桶为70美元和50.40美元，而上次预测为每桶90美元和83.75美元。

2008年国际油价在6个月内从每桶147美元下跌至每桶32美元，但是2009年欧佩克减产保价，2009年底和2010年初，油价反弹到每桶80美元。本轮油价暴跌，欧佩克并没有减产的迹象，更倾向保住市场份额，因此油价仍将维持弱势。

三、美国商品期货交易委员会期货持仓报告

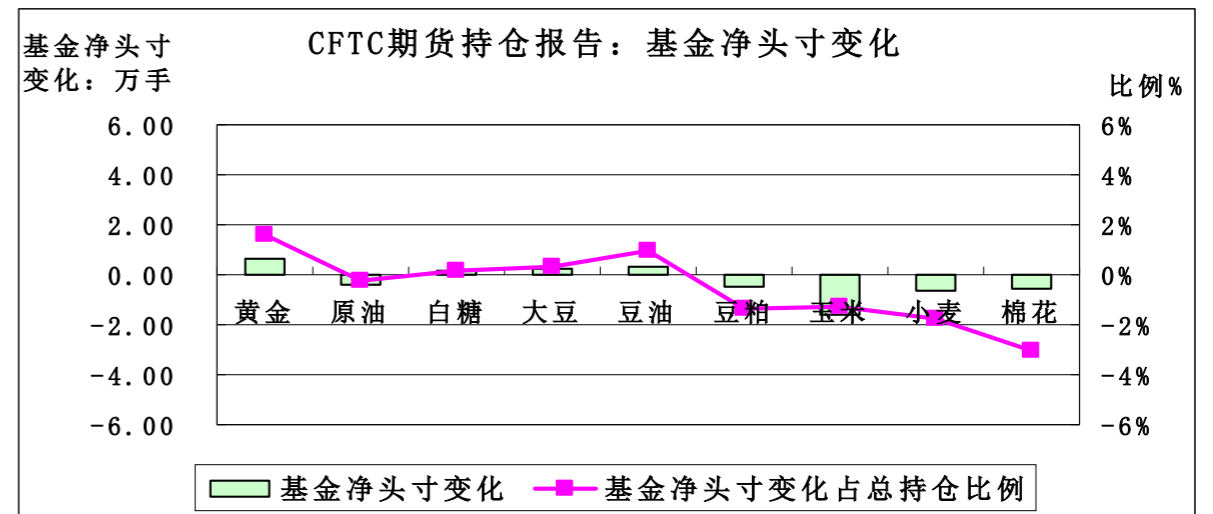
美国商品期货交易委员会截至1月6日当周的持仓报告显示，与2014年12月30日当周相比，总持仓增加的品种有8个：黄金增加5.36%、原油增加3.25%、白糖增加0.84%、大豆增加0.51%、豆油增加0.03%、玉米增加2.26%、小麦增加1.05%、棉花增加2.41%；总持仓减少的品种有1个：豆粕减少1.73%。

从基金总头寸来看，增加的品种有6个：黄金增加1.31%、原油增加7.54%、白糖增加0.20%、大豆增加2.15%、玉米增加3.55%、棉花增加4.25%；减少的品种有3个：豆油减少0.12%、豆粕减少3.31%、小麦减少1.28%。



从基金净头寸来看，白糖为基金净空头寸，其余8个品种为基金净多头寸。从基金净头寸变化来看，1月6日与2014年12月30日当周相比，4个品种的基金净多头寸增加：黄金增加1.70%、白糖增加0.18%、大豆增加0.36%、豆油增加0.97%；5个品种的基金净多头寸减少：原油减少0.25%、豆粕减少1.32%、玉米减少1.33%、小麦减少1.76%、

棉花减少3.13%。



四、一月美国农业部供需报告

1月12日晚间美国农业部发布今年一月供需报告，上调大豆产量，下调玉米产量。

大豆：2014/15年度美国大豆产量为39.69亿蒲式耳，比2014年12月份预测的39.58亿蒲式耳增加1100万蒲式耳，2013/14年度产量为33.58亿蒲式耳。美国大豆单产量调高到每英亩47.8蒲式耳，高于去年12月份预测的47.5蒲式耳，也高于2013/14年度的每英亩44蒲式耳。2014/15年度美国大豆播种面积为8370万英亩，低于去年12月份预估的8420万英亩，收获面积为8310万英亩，也低于去年12月份预估的8340万英亩。大豆出口增加1000万蒲式耳至17.70亿蒲式耳，预计美豆2014/15年度库存量为4.10亿蒲式耳，与上月持平。预测全球2014/15年度大豆产量为3.144亿吨。

玉米：美国2014/15年度玉米产量为142.16亿蒲式耳，低于美国农业部2014年12月份预测的144.07亿蒲式耳，美国玉米单产从173.4蒲式耳/英亩调低到了171蒲式耳/英亩。美国玉米收获面积为8310万英亩，与上月数据持平。美国玉米2014/15年度总使用量下调7500万蒲式耳，用于加工乙醇的玉米用量上调2500万蒲式耳。

五、后市预测

美元继续维持强势，国际油价处于五年半低点，全球石油供应充裕，短期内仍有下降空间，但跌幅已经缩窄。南美大豆产区天气良好，美国上调产量预测，国际大豆期价承压下跌。

(北京国家粮食交易中心 杨春懿)

• 本周推荐 •

稻米年前恐将旺季难旺 年后可能走弱

元旦刚过，国家就推出了规模空前的粮食专场交易会，这将对因年关临近、大米需求刚有所好转的稻米市场带来较大的压力，也将对市场主体的心理带来较大的冲击。以此为开端，预计后期稻米市场将面临较大的储备稻谷轮出压力，稻米价格或将面临下调。

临储稻谷大量投放

2014年12月底,国家粮油交易中心发布了将于新年1月6日-8日举办国家政策性粮食专场竞价交易会的公告。其中,将投放粳稻400万吨、早籼稻200万吨、中晚籼稻200万吨。三天之内向市场投放稻谷达800万吨,这在实行最低收购价政策以来还是第一次。

大量临储稻谷新伊始即进行拍卖,至少向市场透露出了几层意思:一方面,经过连续收购,特别是部分主产区经过大量的托市收购后,市场稻谷粮源下降较快。截至12月31日,中晚稻主产区各类粮食企业累计收购新产中晚稻5634万吨,比上年同期增加428万吨。个别主产区的某些稻谷品种趋紧之势有所上升。随着年关大米需求旺季的到来,为满足市场需求,需要通过投放临储稻谷来保障供应。另一方面,则是临储稻谷规模庞大,以致国有稻谷储备规模偏大,压力空前,急需进行轮出。从数量上看,经过连续托市收购,目前2014年临储稻谷数量预计在2000万吨以上(含临储早籼稻),临储稻谷总库存数量预计在6000万吨以上,占2014年稻谷产量的30%左右,相当多的主产区国有粮库因此出现了粮满为患,仓容日益趋紧。同时,规模庞大的临储稻谷资金占用也十分惊人,至2014年底预计将达2000亿元左右,财政不堪重负。从时间上看,这6000多万吨的临储稻谷中,除去今年和去年收购的5000万多吨外,2012年及以前收购的尚有1000多万吨,甚至有2007年托市收购的粳稻仍未出清,仍在本次拍卖会上进行拍卖。而随着存放时间的延长,稻谷的品质将会持续下降。对那些存放已经三年以上甚至更长时间的稻谷,临储已经变成了常储,也是到了该轮出的时候了。

拍卖成交情况尚可

经过连续三天拍卖,1月6日,在安徽粮食批发市场及其联网市场举行的国家政策性粮食专场(稻谷)竞价销售交易会顺利结束。计划销售稻谷总量为8029059吨,实际成交1529091吨,总成交率19.04%。虽然成交总量是近几年来少见的,但成交率一般,这与2008年和2009年临储稻谷越拍价格越高,成交火爆不可同日而语。造成这种差别的主要原因试分析如下:

首先是销售量规模空前。虽然本次专场交易会实际成交量达1529091吨,为最低收购价政策实施以来临储稻谷拍卖单周成交量之最。但由于本次稻谷总投放量达800万吨,导致实际成交率不高。二是随着生产能力提高,当前稻谷供应能力大幅改善,这与2008年和2009年时稻米产需处于紧平衡的时期不同。2014年国内稻谷产量达2.06亿吨,较2009年产量19580万吨相比,增产了1000万吨。同时,预计2014年稻谷需求为1.96亿吨,当年产大于需1000万吨。因此,国家虽然收购了大量的临储稻谷,但市场没有感觉明显缺粮现象。加上目前仍处于稻谷收购旺季,除了黑龙江等省数省份外,大部分地区稻谷收购进度慢于往年,市场稻谷供应可以得到保障。因此,拍卖成交率自然较低。三是大米需求有放缓迹象。2013年与2014年国内稻谷按最低收购价政策收购的临储稻谷总量达5000多万吨,而两年的进口大米折算成稻谷预计约800万吨(海关统计),走私大米即使按海关统计的数量计算,大米折算成总进口也不过1600万吨。扣除这部分增量,同时扣除稻谷增产部分的数量,预计这两年稻谷市场的实际供应量较常年少2000多万吨,每年约少1000万吨。而国内稻米市场并未因此而出现明显的供应偏紧现象。说明国内大米需求有所放缓,这将直接导致采购力度减弱。四是2012年以来国际大米价格持续偏低,当部分地区稻米需求偏紧时,可以通过进口大米来补充,而不一定单纯依赖储备稻谷出库来弥补。稻谷进行大量托市收购后,市场未必会留下真正的空缺。而2011年以前我国是大米净出口国,粮源偏紧时只能向储备购买,导致储备稻

谷越拍价格越高。五是当前临储稻谷库存达6千万吨以上,较以往最多年份的2008年临储收购量2-3千万吨高了一倍,临储稻谷库存压力远大于以往。市场主体根本不用担心买不到粮。六是2008年至2009年,为刺激经济增长,国家出台了4万亿信贷扩张政策,市场出现了较大的通胀压力,稻米价格也持续上涨,基本上是购买到粮食放着也能赚钱,企业采购与库存稻谷积极性较高。而目前正好相反,随着美联储QE的退出,原油价格出现腰斩,大宗商品面临下降风险。自2014年9月份以来,我国居民消费价格指数即(CPI)已连续四个月低于2%,PPI更是34个月持续负增长,经济面临着通缩的风险。即便有最低收购价政策支撑,稻米价格也是跌多涨少,特别是近两年在储备集中轮出的上半年更是出现了持续走弱现象,库存稻谷风险较大。而2015年上半年稻谷出库压力可能大于往年,企业采购自然也相对谨慎。

籼稻成交好于粳稻

分品种看,早籼稻计划销售1995123吨,实际成交684536吨,成交率34.31%;中晚籼稻计划销售2009785吨,实际成交711607吨,成交率35.41%;粳稻4024151吨,实际成交132948吨,成交率3.3%。早籼稻与中晚籼稻的成交率分别在30%以上,而粳稻只有3%左右,差别十分明显。造成这种差别的主要原因如下:

一是出库的粳稻绝大部分储备年限较长,如吉林省本次拍卖的粳稻有的甚至是2007年的。黑龙江出库临储粳稻虽好一些,但也是2012年与2011年的,没有2013年的。相反,本次拍卖的临储籼稻却全都是2013年的。而它们的销售底价均较目前正在进行的最低收购价高了50元/吨。其中,2013年早籼稻销售底价为2750元/吨,2013年产中晚籼稻销售底价为2810元/吨,2011、2012年产粳稻底价为3150元/吨,而喜新厌旧是商品市场一般情况下的偏好。二是本次拍卖的粳稻为黑龙江与吉林的,虽然东北地区是粳稻主要产区,但并不是主销区。粳米主销区远在关内,最大的销区在浙江、上海等地,距东北地区路途遥远,北粮南运需要时间。目前距过年只有一个来月时间,本次拍卖的稻谷若想在年前销售,从时间上看也较为吃紧。如放到年后销售则有可能要承担一定的风险。而籼稻与主销区的距离相对较近,销售情况相对容易控制。三是南方农户惜售心里相对较强,当前市场收购粮源相对偏紧。而东北农户售粮积极性较高,当前收购相对较为容易。同时,从时间看,中晚籼稻的托市收购期将在本月结束,而东北粳稻托市收购在3月底结束,较中晚籼稻长2个月,两者所处的收购季节有所差异。同时,春节前市场上年糕,味精等各类以早籼米为原料的食品需求会出现季节性较快增加,而早稻旺季收购早已结束,这也许是早籼稻拍卖成交较好的原因之一。

后期走势预计:年后走弱概率较大

虽然本次专场交易会拍卖的数量较大,但预计接下来临储稻谷竞价交易会暂时恢复常态。从国家粮油交易中心的公告看,1月13日只拍卖临储早籼稻50.2万吨,没有中晚稻销售计划,对市场的压力有所减轻。然而,在稻谷收购旺季之时就开始大量拍卖临储稻谷,并取得了一定的效果,相信这样的专场交易会绝不会是唯一的一次,后期类似的场景可能还将上演。而以此为开端,2015年各级储备稻谷轮出也可能提前进行,且拍卖集中期预计也将提前到来,后期稻米供应压力或将不会因收购粮源下降而减轻,相反,有可能随着各类储备稻谷的集中出库而增加和提前。稻米价格年前恐将旺季难旺,春节后在大米需求趋淡的情况下可能会走弱。

(中华粮网 三叶)

华北玉米深跌 为价格反弹“蓄势”

相关机构统计数据显示,目前山东地区基层贸易商收购价与终端深加工企业收购价较去年同期相比均明显偏低。

山东玉米价格在2014年陈作后期创历史新高,但在新玉米上市以来出现断崖式跳跌,并在2015年初创下2012年以来的新低点。目前山东基层玉米收购价较去年同期相比已偏低75元/吨左右,且尚未出现止跌迹象。

进入1月份以来,随着华北市场价格逐渐跌破去年同期水平,部分用粮企业已经陆续开始“低调”备库行为,近期用粮企业玉米库存量整体处于缓慢增加态势,而后期春节前用粮企业备货需求将继续释放,虽然上有供应压力集中压制价格走势,但下游备货需求增加也将对价格下行压力有所缓冲。

春节前华北市场提振动力将大于价格下跌压力,在当前华北市场价格已经超低的情况下,市场积极因素集中释放对价格的止跌作用将陆续显现,而近期华北粮价继续深跌将为后期价格反弹蓄积能量。

(中华粮网 焦阳)

农产品目标价格试点 2015年不扩大

1月10日,中央财经领导小组办公室副主任、中央农村工作领导小组办公室副主任韩俊在“国研智库论坛·新年论坛2015”上发表演讲时透露,我国农产品目标价格的政策还是继续搞好大豆、棉花的试点,2015年没有扩大目标价格制度试点的计划,但政策会更有弹性,以防止农产品价格大起大落。

去年,根据中央的部署,东北三省和内蒙古启动大豆目标价格试点,新疆进行了棉花目标价格试点。韩俊介绍,试点后,对试点的评估、跟踪一直在进行,现在试点中遇到的问题在设计方案时都想到了,解决这些问题也有预案。比如棉花,市场价为每吨1.3万元~1.4万元,目标价格是每吨1.98万元,相当于每吨棉花财政要补贴6000元左右。

“制定目标价格改革试点的最大变化是棉花、大豆的价格向市场的均衡价格回归,市场真正开始发挥价格形成的决定性作用。”韩俊分析,目标价格试点有利于控制库存的过快增长,避免产生巨额的潜亏。统计数据显示,2013年我国棉花的库存已达到1148万吨,占全球棉花库存量的60%,财政负担非常重。

韩俊进而指出,农产品价格的天花板并非钢板一块,这个天花板是可以调控的,可以降下来的,现在棉花天花板是降下来了。

在谈到目标价格的政策下一步走向时,韩俊透露,大豆、棉花的目标价格试点进行只有一年时间,需要继续搞好试点,2015年没有扩大试点的计划,小麦还是实行最低收购价,有些产品实行临时收储政策,政策会更加富有弹性。

(新农网)

· 价格信息 ·

国内稻米现货价格

单位:元/吨

地区	等级	价格类型	涨跌	2015/1/14	2015/1/13	2015/1/12	2015/1/9	2015/1/8
早籼稻收购及出库价		01/						
湖南长沙	中 等	收购价	-	2,700	2,700	2,700	2,700	2,700
江西九江	中 等	收购价	-	2,700	2,700	2,700	2,700	2,700
中晚籼稻收购及出库价		02/						
湖南长沙	中 等	出库价	-	2,760	2,760	2,760	2,760	2,760
江西九江	中 等	出库价	-	2,760	2,760	2,760	2,760	2,760
粳稻收购及出库价		03/						
龙江佳木斯	中 等	出库价	-	3,100	3,100	3,100	3,100	3,100
龙江哈尔滨	中 等	出库价	-	3,160	3,160	3,160	3,160	3,160
江苏南京	中 等	出库价	-	3,100	3,100	3,100	3,100	3,100
江苏苏州	中 等	出库价	-	3,100	3,100	3,100	3,100	3,100
安徽合肥	中 等	出库价	-	3,100	3,100	3,100	3,100	3,100
安徽巢湖	中 等	出库价	-	3,100	3,100	3,100	3,100	3,100
吉林长春	中 等	出库价	-	3,140	3,140	3,140	3,140	3,140
辽宁盘锦	中 等	出库价	-	3,200	3,200	3,200	3,200	3,200
早籼米批发及出厂价		04/						
江西九江	中 等	出厂价	-	3,700	3,700	3,700	3,700	3,700
湖南长沙	中 等	出厂价	-	3,740	3,740	3,740	3,740	3,740
晚籼米批发及出厂价		05/						
湖南长沙	标 一	出厂价	-	3,980	3,980	3,980	3,980	3,980
江西九江	标 一	出厂价	-	3,980	3,980	3,980	3,980	3,920
粳米批发及出厂价		06/						
龙江佳木斯	普通粳米	出厂价	-	4,200	4,200	4,200	4,200	4,200
龙江哈尔滨	普通粳米	出厂价	-	4,460	4,460	4,460	4,460	4,460
吉林长春	普通粳米	出厂价	-	4,400	4,400	4,400	4,400	4,400
江苏南京	普通粳米	出厂价	-	4,040	4,040	4,040	4,040	4,040
江苏扬州	优质粳米	出厂价	-	4,160	4,160	4,160	4,160	4,160
江苏苏州	普通粳米	出厂价	-	4,040	4,040	4,040	4,040	4,040
安徽合肥	普通粳米	出厂价	-	3,980	3,980	3,980	3,980	3,980
北 京	普通粳米	批发价	-	4,780	4,780	4,780	4,780	4,780
上 海	优质江苏	批发价	-	4,520	4,520	4,520	4,520	4,520
进口大米报价		07/						
泰 国	5%破碎率	FOB	-	418	418	418	418	418
越 南	5%破碎率	FOB	-	380	380	380	395	395
巴基斯坦	5%破碎率	FOB	-	380	380	380	375	375
美国美湾	4-5%破碎	FOB	-	540	540	540	540	540

国内小麦现货价格

单位:元/吨

地区	价格形式	涨跌	2015/1/14	2015/1/13	2015/1/12	2015/1/9	2015/1/8
普通小麦价格							
北京地区	进厂价格	-	2,640	2,640	2,640	2,640	2,640
河北石家庄	出库价格	-	2,540	2,540	2,540	2,540	2,540
河北衡水	出库价格	-	2,520	2,520	2,520	2,520	2,520
河北邯郸	出库价格	-	2,520	2,520	2,520	2,520	2,520
山西太原	出库价格	-	2,520	2,520	2,520	2,520	2,520
山西运城	出库价格	-	2,520	2,520	2,520	2,520	2,520
山东德州	出库价格	-	2,520	2,520	2,520	2,520	2,520
山东济南	出库价格	-	2,500	2,500	2,500	2,500	2,500
山东潍坊	出库价格	-	2,500	2,500	2,500	2,500	2,500
山东菏泽	出库价格	-	2,480	2,480	2,480	2,480	2,480
河南安阳	出库价格	-	2,480	2,480	2,480	2,480	2,480
河南郑州	出库价格	-	2,460	2,460	2,460	2,460	2,460
河南漯河	出库价格	-	2,440	2,440	2,440	2,440	2,440
普通小麦进厂价格							
河北石家庄	进厂价格	-	2,590	2,590	2,590	2,590	2,590
河北衡水	进厂价格	-	2,570	2,570	2,570	2,570	2,570
河北邯郸	进厂价格	-	2,570	2,570	2,570	2,570	2,570
山东德州	进厂价格	-	2,580	2,580	2,580	2,580	2,580
山东济南	进厂价格	-	2,570	2,570	2,570	2,570	2,570
山东菏泽	进厂价格	-	2,560	2,560	2,560	2,560	2,560
河南新乡	进厂价格	-	2,590	2,590	2,590	2,590	2,590
河南郑州	进厂价格	-	2,570	2,570	2,570	2,570	2,570
河南周口	进厂价格	-	2,560	2,560	2,560	2,560	2,560
藁优2018 优质小麦							
天津地区	进厂价格	-	2,980	2,980	2,980	2,980	2,980
河北石家庄	进厂价格	-	2,960	2,960	2,960	2,960	2,960
河北衡水	进厂价格	-	2,930	2,930	2,930	2,930	2,930
河南新乡	进厂价格	-	2,890	2,890	2,890	2,890	2,890
山东菏泽	进厂价格	-	2,910	2,910	2,910	2,910	2,910
郑麦366 优质小麦							
天津地区	进厂价格	-	3,000	3,000	3,000	3,000	3,000
山东菏泽	进厂价格	-	2,940	2,940	2,940	2,940	2,940
河南郑州	进厂价格	-	2,940	2,940	2,940	2,940	2,940
河南新乡	进厂价格	-	2,920	2,920	2,920	2,920	2,920
河南濮阳	进厂价格	-	2,920	2,920	2,920	2,920	2,920
河南安阳	进厂价格	-	2,920	2,920	2,920	2,920	2,920
济南17 优质小麦							
北京地区	进厂价格	-	3,000	3,000	3,000	3,000	3,000
山东菏泽	进厂价格	-	2,980	2,980	2,980	2,980	2,980
山东潍坊	进厂价格	-	2,980	2,980	2,980	2,980	2,980

国内玉米现货价格

单位:元/吨

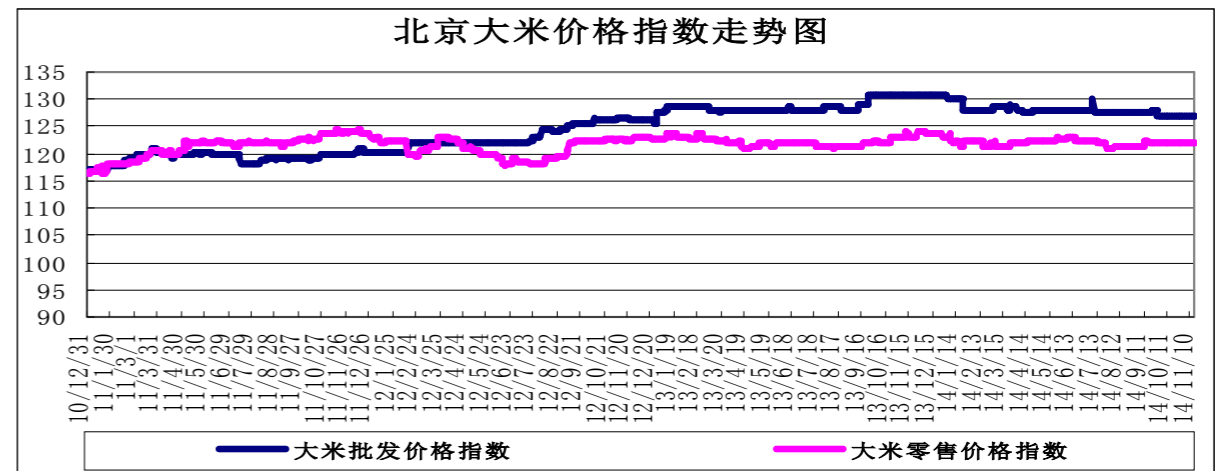
省份及地区	价格类型	涨跌	2015/1/14	2015/1/13	2015/1/12	2015/1/9	2015/1/8
玉米出库价格							
黑龙江佳木斯	出库价格	-	2,110	2,110	2,100	2,100	2,100
黑龙江哈尔滨	出库价格	-	2,160	2,160	2,160	2,160	2,160
黑齐齐哈尔	出库价格	-	2,130	2,130	2,130	2,130	2,130
吉林长春	出库价格	-	2,210	2,210	2,210	2,200	2,200
吉林松原	出库价格	-	2,190	2,190	2,190	2,170	2,170
吉林白城	出库价格	-	2,190	2,190	2,190	2,180	2,180
吉林吉林	出库价格	-	2,180	2,180	2,180	2,160	2,160
吉林四平	出库价格	-	2,220	2,220	2,220	2,210	2,210
内蒙通辽	出库价格	-	2,240	2,240	2,240	2,240	2,240
内蒙赤峰	出库价格	-	2,240	2,240	2,240	2,240	2,240
辽宁铁岭	出库价格	-	2,240	2,240	2,240	2,240	2,240
辽宁沈阳	出库价格	-	2,240	2,240	2,240	2,240	2,240
辽宁鞍山	出库价格	-	2,240	2,240	2,240	2,240	2,240
辽宁大连	平仓价格	20	2,320	2,300	2,300	2,300	2,300
辽宁锦州	平仓价格	-	2,340	2,340	2,330	2,330	2,330
辽宁营口	平仓价格	-	2,340	2,340	2,330	2,330	2,330
河北秦皇岛	平仓价格	-	2,280	2,280	2,280	2,290	2,290
国标三等玉米进厂价格							
黑龙江绥化	进厂价格	-	2,040	2,040	2,020	2,010	2,010
吉林长春	进厂价格	-	2,160	2,160	2,150	2,140	2,140
吉林松原	进厂价格	-	2,140	2,140	2,120	2,100	2,100
吉林四平	进厂价格	-	2,190	2,190	2,180	2,180	2,180
内蒙通辽	进厂价格	-	2,180	2,180	2,180	2,180	2,180
辽宁铁岭	进厂价格	-	2,200	2,200	2,200	2,200	2,200
辽宁沈阳	进厂价格	-	2,200	2,200	2,200	2,200	2,200
河北秦皇岛	进厂价格	-	2,190	2,190	2,190	2,200	2,190
河北石家庄	进厂价格	-	2,130	2,130	2,130	2,130	2,140
河北邯郸	进厂价格	-	2,150	2,150	2,150	2,170	2,170
山西忻州	进厂价格	-	2,160	2,160	2,160	2,180	2,180
山西运城	进厂价格	-	2,140	2,140	2,140	2,160	2,160
山东青岛	进厂价格	-	2,160	2,160	2,170	2,200	2,200
山东潍坊	进厂价格	-	2,150	2,150	2,160	2,190	2,200
山东德州	进厂价格	-10	2,090	2,100	2,110	2,150	2,150
山东济南	进厂价格	-	2,150	2,150	2,160	2,190	2,190
山东济宁	进厂价格	-	2,150	2,150	2,160	2,190	2,190
山东菏泽	进厂价格	-	2,140	2,140	2,150	2,180	2,180
山东枣庄	进厂价格	-	2,230	2,230	2,250	2,270	2,270
河南安阳	进厂价格	-	2,180	2,180	2,180	2,190	2,190
河南郑州	进厂价格	-	2,180	2,180	2,180	2,190	2,190
河南商丘	进厂价格	-	2,170	2,170	2,170	2,180	2,180
河南周口	进厂价格	-	2,170	2,170	2,170	2,180	2,180
河南驻马店	进厂价格	-	2,170	2,170	2,170	2,180	2,180
江苏徐州	进厂价格	-	2,260	2,260	2,260	2,300	2,300
江苏连云港	进厂价格	-	2,260	2,260	2,260	2,300	2,300
安徽蚌埠	进厂价格	-	2,180	2,180	2,180	2,180	2,180
陕西渭南	站台价格	-	2,180	2,180	2,180	2,190	2,190
京津地区	进厂价格	-	2,290	2,290	2,290	2,300	2,300

国内豆油现货价格

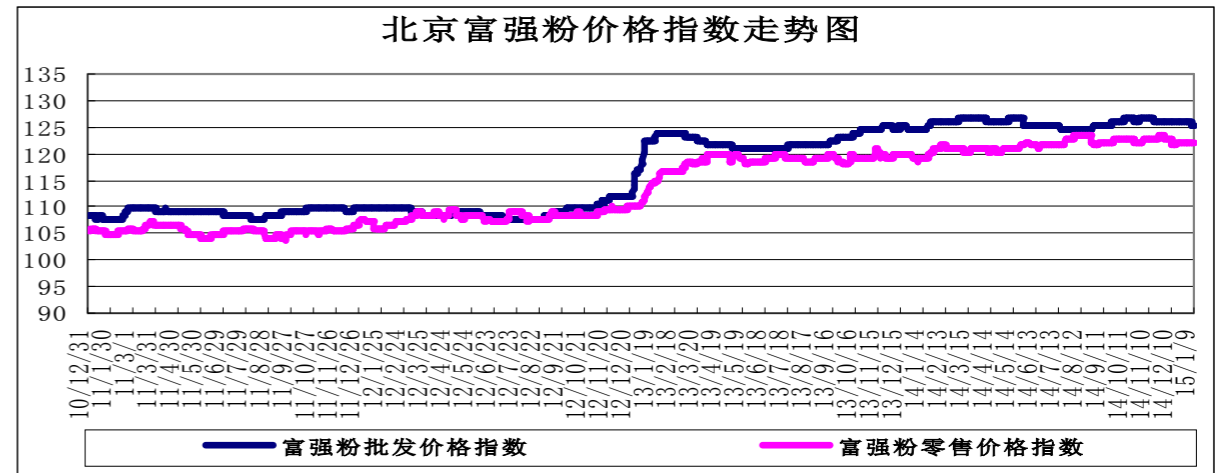
单位：元/吨

省份及地区	价格类型	涨跌	2015/1/14	2015/1/13	2015/1/12	2015/1/9
进口豆油						
天津天津港	交货价格	10	5,560	5,550	5,600	5,600
山东青岛港	交货价格	10	5,560	5,550	5,600	5,600
江苏张家港	交货价格	10	5,560	5,550	5,600	5,600
上海上海港	交货价格	10	5,560	5,550	5,600	5,600
浙江宁波港	交货价格	20	5,620	5,600	5,650	5,650
广东黄埔港	交货价格	30	5,580	5,550	5,600	5,600
国标四级豆油						
黑龙江佳木斯	出厂价格	-	6,200	6,200	6,230	6,230
黑龙江齐齐哈尔	出厂价格	-	6,200	6,200	6,230	6,230
黑龙江哈尔滨	出厂价格	-	6,200	6,200	6,230	6,230
吉林长春	出厂价格	-	5,980	5,980	6,000	6,000
辽宁大连	出厂价格	-20	5,640	5,660	5,700	5,700
河北秦皇岛	出厂价格	-	5,700	5,700	5,750	5,750
京津地区	出厂价格	-	5,650	5,650	5,700	5,700
河北霸州	出厂价格	-	5,700	5,700	5,750	5,750
山东博兴	出厂价格	-40	5,540	5,580	5,640	5,660
山东日照	出厂价格	-40	5,580	5,620	5,680	5,700
河南周口	出厂价格	-	5,900	5,900	5,950	5,950
江苏张家港	出厂价格	-20	5,680	5,700	5,750	5,750
浙江宁波	出厂价格	-50	5,750	5,800	5,850	5,850
广东东莞	出厂价格	-30	5,520	5,550	5,600	5,600
广东湛江	出厂价格	-30	5,500	5,530	5,550	5,550
广西防城	出厂价格	-40	5,520	5,560	5,580	5,580
陕西西安	出厂价格	-	6,050	6,050	6,050	6,050
散装一级豆油						
黑龙江哈尔滨	出厂价格	-	6,300	6,300	6,330	6,330
吉林长春	出厂价格	-	6,080	6,080	6,100	6,100
辽宁大连	出厂价格	-20	5,740	5,760	5,800	5,800
河北秦皇岛	出厂价格	-	5,800	5,800	5,850	5,850
京津地区	出厂价格	-	5,750	5,750	5,800	5,800
河北霸州	出厂价格	-	5,800	5,800	5,850	5,850
山东博兴	出厂价格	-40	5,640	5,680	5,740	5,760
山东日照	出厂价格	-40	5,680	5,720	5,780	5,800
河南周口	出厂价格	-	6,000	6,000	6,050	6,050
江苏张家港	出厂价格	-20	5,780	5,800	5,850	5,850
浙江宁波	出厂价格	-50	5,850	5,900	5,950	5,950
广东湛江	出厂价格	-30	5,600	5,630	5,650	5,650
广西防城	出厂价格	-40	5,620	5,660	5,680	5,680

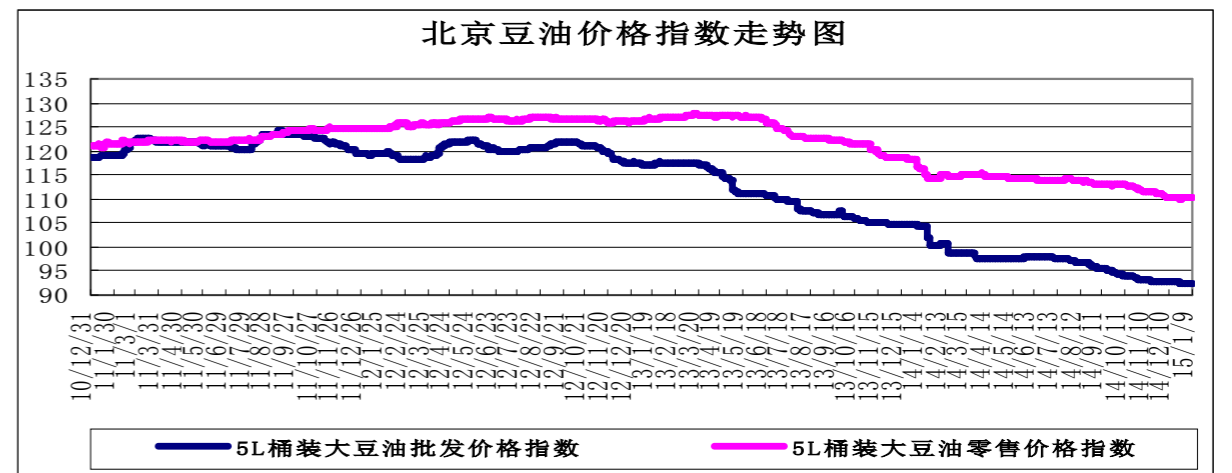
北京市场粮油价格指数图（截至2015年1月9日）



(注：指数以2010年1月4日为100计算)



(注：指数以2010年1月4日为100计算)



(注：指数以2010年1月4日为100计算)