

www.bjgrain.cn

北京国家粮食交易中心

信息部: 63569770  
交易部: 63564598  
财务部: 63565040  
工程部: 63565375

地址: 北京市西城区广安门南街60号荣宁园5号楼  
邮编: 100054  
传真: 63569003



北京国家粮食交易中心



www.bjgrain.cn

www.bjgrain.cn



www.bjgrain.cn

北京国家粮食交易中心



China and Foreign Countries  
Grain and Oil Information

中外粮  
油信息



北京市粮食局信息中心  
北京国家粮食交易中心



北大荒米业集团成立于2001年，是黑龙江垦区专业从事稻谷综合加工、销售的国家级产业化龙头企业，公司以打造中高端大米生产销售企业为目标，是全国从事东北大米的代表性企业，集团下辖8个制米公司、11个分子公司。

公司依托垦区2300万亩基地，地处世界三大黑土带，拥有国际先进加工生产设备厂，稻米年运营能力达100万吨。在著名水稻之乡——五常市，建有有机水稻基地10000亩，全部经过国际权威认证机构认证，具有明显的规模、基地、品牌、技术及绿色产品优势。

跨越中的北大荒米业集团愿以最佳的发展环境、优秀的服务效能，容纳智者英才、有识之士，聚集八方之力，绽放共赢果实！



服务热线

400-0086-999

地址：黑龙江省哈尔滨市南岗区长江路207号

网址：www.china-bdh.com



黑龙江省北大荒米业集团有限公司  
HEILONGJIANG BEIDAHUANG RICE INDUSTRY GROUP CO.,LTD.



古船

古船相伴 健康永远

中国名牌产品  
中国驰名商标



北京古船食品有限公司

北京市西城区广安门内大街316号  
邮编 Zip: 100053  
电话 Tel: 010-88215656  
http://www.guchuan.com.cn



为健康的每一天



北京市粮油市场零售价格表

2015年1月21日

单位：元/斤、元/5升

品种	零售价格			
	最高价	最低价	平均价格	比上期%
标一粳米	3.98	1.90	2.71	0.00%
富强粉	2.53	1.50	2.02	-0.49%
5升装大豆色拉油	62.00	38.91	50.99	-0.33%
5升装调和油	85.00	56.12	66.04	0.15%
5升装花生油	149.90	117.50	133.38	0.28%

北京粮油市场批发价格表

2015年1月21日

单位：元/斤、元/5升

批发市场	标一粳米	富强粉	20升装豆油	5升装豆油	5升装调和油	5升装花生油
北京大洋路农副产品批发市场	2.34	1.72	135.00	41.29	56.00	120.00
盛华宏林粮油批发市场	2.48	1.67	120.00	35.33	49.40	117.92
东苇路坤江综合市场	2.45	1.69	-	45.00	60.50	125.00
锦绣大地玉泉路粮油批发市场	2.33	1.67	120.00	34.14	48.00	119.08
农产品中央粮油批发市场	2.42	1.69	-	41.68	57.40	115.54
新发地农产品批发市场	2.39	1.64	130.00	37.75	56.00	127.22
怀柔下元农副产品批发市场	2.62	1.68	130.00	45.11	64.30	119.42
南华批发市场	2.64	1.68	130.00	45.89	63.50	120.88
双峪农副产品批发市场	2.60	1.83	-	41.43	-	-
密云华远市场	2.46	1.70	-	43.00	60.00	125.00
平谷批发市场	2.30	1.62	-	39.80	60.00	121.50
顺义石门农副产品批发市场	2.34	1.71	127.00	34.88	51.75	121.71
八里桥粮食批发市场	2.28	1.67	121.00	34.92	50.00	120.45
城北回龙观商品交易市场	2.40	1.66	124.00	35.30	50.80	132.50
昌平水屯农副产品批发市场	2.42	1.67	124.00	37.25	51.00	132.50
日上批发市场	2.41	1.70	-	41.80	60.00	126.68
全市本期平均价	2.43	1.69	126.10	39.66	55.91	123.03
上期平均价	2.43	1.68	128.50	40.39	56.77	123.90
比上期%	0.00%	0.60%	-1.87%	-1.81%	-1.51%	-0.70%

主要电商粮油价格监测周报表

2015年1月21日

单位：元/斤、元/5升

	福临门 东北优质大米		香满园美味 富强小麦粉		金龙鱼 精炼一级大豆油		金龙鱼 二代食用调和油		鲁花 花生油	
	上期价	本期价	上期价	本期价	上期价	本期价	上期价	本期价	上期价	本期价
中粮我买网	3.89	3.89		2.59	54.90	54.90	62.00	59.90	139.90	139.90
京粮点到网										
苏宁易购	3.80	3.39					56.90	56.90		
亚马逊										
国美在线									156.00	149.90
1号店	3.33	3.33			41.90	40.90			139.90	139.90
易迅网										
京东商城	3.59	3.59	2.39	2.39	39.90	43.90			139.90	139.90
电商平均价	3.65	3.55	2.39	2.49	45.57	46.57	59.45	58.40	143.93	142.40
较上期	-2.74%		4.18%		2.19%		-1.77%		-1.06%	

# 中外粮油信息

## 目 录

### •交易信息•

2015年第一次市储备粮竞价交易结果.....1

### •本市专稿•

普优麦价差持续拉大，进口小麦即将投放.....1

国内稻米市场整体稳定 专场后籼稻无成交..... 3

玉米供需格局宽松，价格弱勢震荡.....5

豆类市场持续清淡 恐近期难有作为..... 7

### •北京市场•

北京市成品粮油市场信息周报 ..... 9

北京地区：旺季不旺 大豆降价不止..... 11

北京地区：重返小牛市 花生米五月涨三成..... 11

### •经济新闻•

全球大豆产量首次突破3亿吨..... 12

### •宏观经济•

原油供应依旧过剩 价格难以快速回升.....13

### •本周推荐•

临储麦成交区域间冷热不一 美农业部报告利空国际麦价.....16

### •价格信息•

国内稻米现货价格..... 18

国内小麦现货价格..... 19

国内玉米现货价格..... 20

国内豆油现货价格 .....21

北京市场粮油价格指数图（截至2015年1月16日）..... 22

周 刊  
2015年第3期  
1月22日出版  
准印证号码：  
(Z) 2665-981672

• 交易信息 •

北京国家粮食交易中心  
2015年第一次市储备粮竞价交易结果

2015年1月21日，北京国家粮食交易中心举办了“2015年北京市储备粮第一次竞价交易会”。本次竞价交易会采用现场计算机和网上同时竞价的交易方式。

本次交易会竞价销售小麦2.94万吨，竞价销售稻谷2.06万吨，竞价销售玉米2.42万吨，竞价销售大豆原油（以下简称“豆油”）0.16万吨。本次交易会共有49家企业报名参加。竞价销售小麦，玉米有部分流标。其他品种均全部成交。

参会单位须是本次销售货物承储库以外的加入北京市粮食局粮食购销及经营企业资源库会员。

第一次粮油竞价交易销售结果

单位：元/吨、万吨

品种名称	计划销售量	中标总量	中标率	竞卖底价	最高价	最低价	平均价
小麦	2.94	2.75	93.45%	2460	2530	2460	2495
玉米	2.42	1.24	51.22%	2220	2230	2220	2222
稻谷	2.06	2.06	100%	2860	3060	2900	2982
豆油	0.16	0.16	100%	5300	5350	5350	5350

（北京国家粮食交易中心）

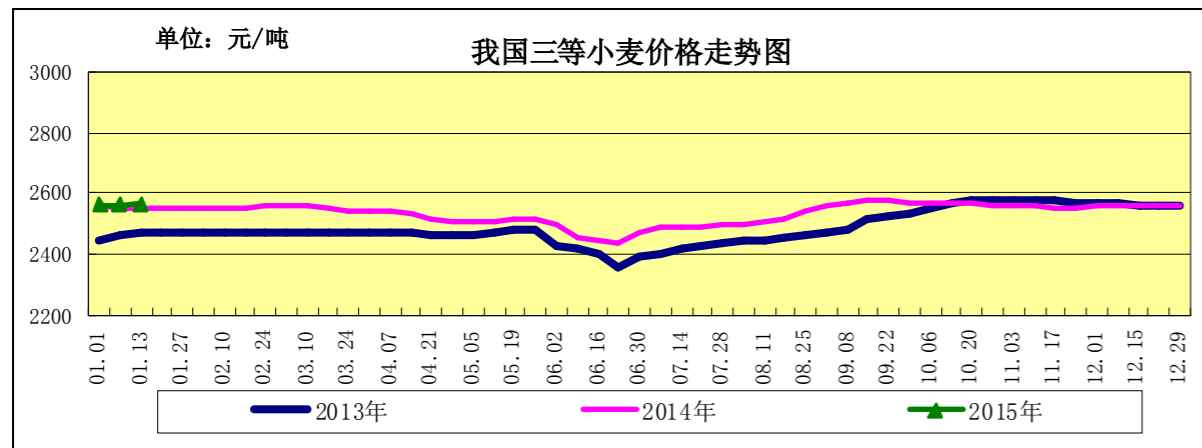
• 本市专稿 •

普优麦价差持续拉大，进口小麦即将投放

——2015年一月份第三周小麦市场分析报告

简要回顾：受供求格局不同，普优麦价差持续拉大；面粉价格平稳，麸皮价格恢复性上涨；临储小麦成交量价齐增，期货市场外跌内涨。

一、小麦行情汇总



	1月5日	1月12日	1月19日	较上周
全国小麦价格	2559	2560	2564	0.16%
小麦价格指数	126.75	126.80	126.99	0.16%

（小麦价格指数以2010年初的2019元/吨为基期指数）

【普优麦价差340-420元/吨】

近期，受普优麦市场供求格局不同的影响，普优麦价格分化愈演愈烈。截至1月19日，普优麦价差已经达到340-420元/吨；去年同期两者价差仅为180-220元/吨。

截至1月19日，河北石家庄地区新麦入厂价2590元/吨，较上周的2580元/吨上涨0.39%；山东德州地区新麦入厂价2560元/吨，较上周的2570元/吨下跌0.39%；河南新乡地区新麦入厂价2580元/吨，较上周的2590元/吨下跌0.39%。

截至1月19日，河北石家庄地区新产藁优2018优质小麦入厂价为2960元/吨，较上周的2940元/吨上涨0.68%；河南新乡地区新产郑麦366入厂价为2920元/吨，较上周的2900元/吨上涨0.69%；山东潍坊地区新产济南17三等入厂价为2980元/吨，较上周的2960元/吨上涨0.68%；北京地区新产济南17三等入厂价为3000元/吨，较上周2980元/吨上涨0.67%。

二、面粉及副产品市场行情

本周，面粉销量有所好转，价格维持平稳；副产品价格有高有低，麸皮价格低位出现回升。

面粉及副产品价格对比表

单位：元/吨

		1月5日	1月12日	1月19日	较上周
面粉	河北石家庄	3150	3150	3150	0.00%
	山东济南	3150	3150	3150	0.00%
	河南郑州	3130	3130	3130	0.00%
次粉	河北石家庄	2000	2000	1980	-1.00%
	山东济南	1980	1980	1950	-1.52%
	河南郑州	2010	2010	1990	-1.00%
麸皮	河北石家庄	1650	1600	1680	5.00%
	山东济南	1680	1640	1720	4.88%
	河南郑州	1660	1660	1700	2.41%

三、临储小麦交易汇总

1月13日，临储小麦交易会计划量69.16万吨，较12月23日的137.72万吨减少65.60%；成交量30.78万吨，较12月23日的21.63万吨增加81.69%；成交率44.51%，较12月23日的15.71%增加28.80个百分点。其中河南小麦成交均价2392元/吨，较上周的2369元/吨上涨0.97%。近日，《国家临时存储粮食（进口小麦）竞价销售交易细则》公布，1月21日将进行临储进口小麦竞价销售，这一政策的实施虽有利于缓解长期以来国内市场优质小麦紧缺的局面，但在一定程度上也无疑将会进一步增加市场的供给压力。

四、小麦期货市场外跌内涨：

美国芝加哥期货交易所：本周，美麦期指明显下跌。截至1月19日，美麦期指536.6美分/蒲式耳，较上周的560.8美分/蒲式耳下跌4.32%。

美国农业部1月份的供需报告中上调了世界小麦的期末库存，全球小麦供应充足；加上美元走强、出口竞争力疲软、俄罗斯小麦出口有望创历史次高记录等因素，本周美麦期指小幅小跌。

**中国郑州商品交易所：**本周，国内小麦期货价格小幅上涨，截至1月19日，郑麦期指2692元/吨，较上周的2575元/吨上涨4.54%，持仓量减少近万手。

**五、本市富强粉价格基本平稳**

本周，本市面粉交易正常，批零价格基本平稳。

北京市富强粉市场价格对比表

单位：元/吨

	1月5日	1月12日	1月19日	较上周
全市批发价	3380	3360	3380	0.60%
全市零售价	4080	4060	4060	0.00%
古船出厂价	3320	3320	3320	0.00%
益海出厂价	3240	3240	3240	0.00%
今麦郎出厂价	3180	3180	3180	0.00%
五得利批发价	3360	3360	3360	0.00%

**六、后期预测**

预计短期内小麦市场难有上涨空间。

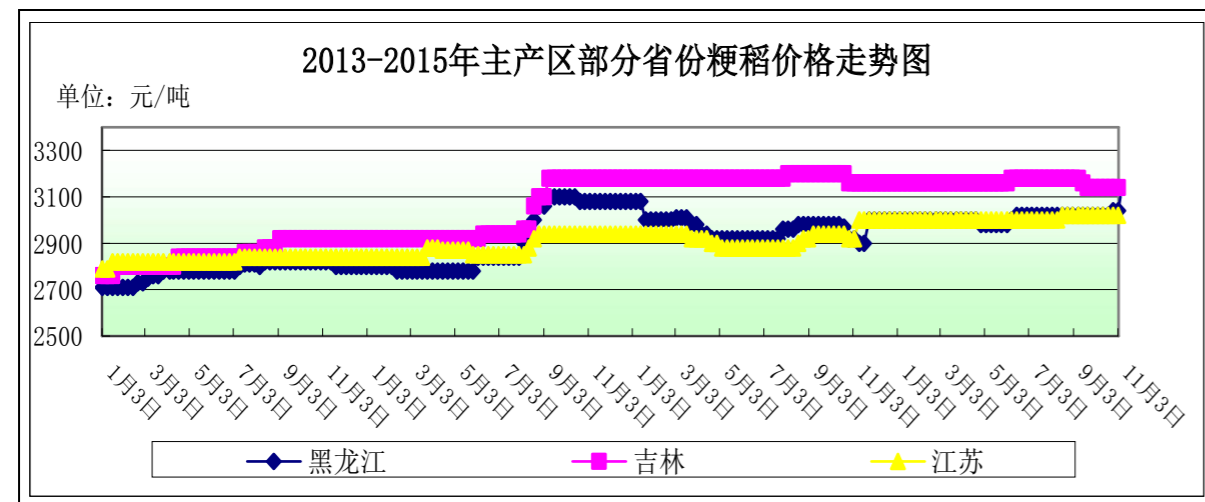
(北京市粮食局信息中心 魏婷)

**国内稻米市场整体稳定 专场后籼稻无成交**

——一月第三周稻米市场分析报告

**简要回顾：**本周，在托市政策的全面引导下，我国稻米市场整体平稳运行。南北籼稻、粳稻收购进度均有所放缓。在国家政策性专场交易举办后，每周一次的政策性早籼稻销售全部流拍。

**一、国内粳稻市场行情**



单位：元/吨	1月12日	1月20日	较上周
黑龙江	3100	3100	0%
吉林	3140	3140	0%
江苏	3100	3100	0%

**收购进度：**根据国家粮食局消息显示，截止到1月15日，黑龙江、吉林等7个粳稻主产区各类粮食企业累计收购新产粳稻3400万吨，比上年同期增加521万吨。

**东北地区：**本周，东北地区新粳稻收购继续进行。随着政策性收购的不断推进，市场流通粮源不断减少，收购进度有所放缓，但收购总量仍明显高于上年同期。黑龙江粮食部门消息显示，截止到2015年1月11日，全省累计收购水稻2227.70万吨，较上年同期增加454.95万吨，其中商品粮为994.60万吨，较上年同期增加115.75万吨，国家政策性收购1229.75万吨，较上年增加335.90万吨。国家政策性收购占收购总量的比例为55.20%。截止到1月19日，黑龙江省佳木斯地区中等粳稻出库价为3100元/吨，哈尔滨地区中等粳稻出库价为3160元/吨，吉林长春地区中等粳稻出库价为3140元/吨，辽宁盘锦地区中等粳稻出库价为3200元/吨，均较上周持平。

**南方地区：**本周，苏皖粳稻收购继续，价格稳定在托市价上下。根据统计情况来看，目前江苏省粳稻收购数量已与上年政策性收购结束时的收购总量相当，安徽虽然受谷外糙偏高影响，但收购数量也达到上年政策性收购结束时的五分之四。截止到1月19日，江苏南京地区中等粳稻出库价为3100元/吨，苏州地区中等粳稻出库价为3100元/吨，安徽合肥地区中等粳稻出库价为3100元/吨，均较上周持平。

**二、国内籼稻市场行情**

**收购进度：**国家粮食局消息，截至1月15日，湖北、安徽等14个中晚籼稻主产区各类粮食企业累计收购新产中晚籼稻2697万吨，比上年同期减少204万吨。

**市场行情：**本周，南方中晚籼稻主产区政策性收购还有十余天就将结束，总体来看，国有收储仍占据主导地位。

主产区籼稻价格行情表

单位：元/吨

单位：元/吨	品种	1月12日	1月20日	较上周
安徽	早籼稻	2700	2700	0%
	中晚籼稻	2760	2760	0%
江西	早籼稻	2670	2670	0%
	中晚籼稻	2760	2760	0%

**三、国内粳米市场行情**

产销区粳米价格行情表

单位：元/吨

地点	价格类型	1月12日	1月20日	较上周
黑龙江	出厂价	4200	4220	0.48%
吉林	出厂价	4400	4400	0%
安徽	出厂价	3980	3980	0%
江苏	出厂价	4040	4040	0%
北京	批发价	4860	4860	0%
	零售价	5420	5400	-0.37%

**1、产区粳米生产情况**

本周，国内粳米价格基本保持平稳。近期各地稻米加工企业采购愿望有所提高，开工率也略有提高，主要是为节日备货，采购以质论价，出厂随行就市。

截止到1月19日，黑龙江省佳木斯地区普通粳米出厂价为4220元/吨，较上周上涨20元/吨；哈尔滨地区普通粳米出厂价为4460元/吨，较上周持平；吉林长春地区普通粳米出厂价为4400元/吨，较上周持平；江苏南京地区普通粳米出厂价为4040元/吨，较上周持平；安徽合肥地区普通粳米出厂价为3980元/吨，较上周持平。

**2、北京市场大米销售情况**

本周，北京市大米批发保持平稳，零售价格略有波动。目前批发市场大米库存逐步达到高位，商户反映东北厂商有提价愿望，但价格是否调整要看实际销售情况。

截止到1月19日，锦绣大地玉泉路粮油批发市场大米批发平均价为4660元/吨，盛华宏林粮油批发市场大米批发平均价为4960元/吨，城北回龙观商品交易市场大米批发平均价为4800元/吨，均较上周持平。

**四、近期国家临储交易情况**

专场竞价交易结束后，国家于1月13日在安徽粮食批发交易市场及其联网市场举行国家临时存储稻谷竞价销售交易会，计划销售2013年早籼稻491408吨，全部流拍。这样的交易结果并不令人意外，在供需并不紧张的大环境下，专场交易吸收了大量的需求，短期内国家政策性稻谷交易成交低迷将持续一段时间。

**五、后期预测**

预计，受托市政策影响，稻谷市场价格整体平稳运行，后期需关注市场流通粮源情况，如果数量明显低于往年同期，届时可能会有一定行情；大米短期内以稳为主，节日效应逐步减弱，价格波动幅度将较为有限。

(北京国家粮食交易中心 程汲)

**玉米供需格局宽松，价格弱势震荡**

——一月第二周玉米市场分析报告

**简要回顾：**

进入新年以来，东北临储玉米收购逐渐步入正轨，收购进度有所加快，加之部分贸易商看多明年春夏行情，采购囤货现象增多，玉米价格整体稳中上行。由于当前华北产区正处于传统节前集中上量阶段，市场供需形势较为宽松，再加之水分仍然偏高不受加工企业青睐，玉米价格持续以弱势下跌为主，部分地区价格已接近去年最低点。由于华北玉米价格持续下跌，近日部分地区粮源再度出现向东北倒流的现象。临储收购进展加快提振了东北产区玉米价格，进而支撑北方港口玉米价格小幅上涨。由于南北贸易无利润，近来广东港口玉米到货数量下降，库存减少，对玉米价格也有一定支撑。

**一、玉米全国平均价格**

截止到1月19日，玉米全国平均价格为2366元/吨，较上周的2368元/吨，下跌18元，跌幅为0.75%。

**东北地区玉米价格：**

长春地区玉米入厂价格为2250元/吨，哈尔滨地区玉米入厂价格2180元/吨，沈阳地区玉米入厂价格为2300元/吨，均与上周相比持平。

**华北地区玉米价格：**

石家庄饲料厂家玉米进厂价格为2240元/吨，青岛玉米饲料厂家收购价格为2270元/吨，郑州玉米进厂价格为2280元/吨，均与上周相比持平。

**港口地区玉米价格**

大连港口地区玉米价格为2340元/吨，与上周相比持平；蛇口港玉米报价为2430元/吨，较上周的2425元/吨，上涨5元，涨幅为0.21%。

**北京地区玉米价格：**

北京重点饲料厂目前需求较淡，并未出现市场所谓的节前需求高峰，今年饲料需求整体略显疲软，收购价格基本保持在2320元/吨左右。(以上价格均为国产二等玉米价格)

**深加工企业收购价格**

企业名称	1月12日	1月19日	涨/跌幅
长春大成	2140	2170	1.40%
松原赛力事达	2150	2150	0
公主岭黄龙	2140	2130	-0.47%
榆树中粮	2100	2100	0
公主岭中粮生化	2140	2130	-0.47%
黑龙江华润	2020	2020	0
黑龙江青冈龙凤	2100	2100	0
山东西王淀粉	2240	2240	0
河北宁晋建民	2200	2200	0

本周国内酒精市场价格延续低迷态势，局部地区价格小幅走弱，下游需求仍未见好转，化工及白酒企业采购量一般，以维持生产为主。酒精企业出货积极，实际成交价格可议，市场整体依旧笼罩在弱势氛围。本周中国酒精企业平均开工率在64%水平，周比降2%；对于酒精市场来说，整体供应充足且下游需求迟迟未能有效释放，致酒精价格不断走弱。利好因素匮乏，春节前价格难以出现趋势性反弹行情，短期偏弱仍是大概率事件，具体走势需要看需求的变化而定。

**二、国内外期货市场****大连商品交易所：**

玉米方面，随着春节临近，玉米现货市场渐入节前集中购销阶段，东北临储持续吸纳产区粮源，华北粮源不断外流销区。虽然目前饲养业及深加工行业需求仍显疲弱，但原料节前备货需求仍将在后期陆续有所显现。目前华北现货市场已经出现止跌企稳态势，后期关注需求恢复情况。

截止到1月20日，大连商品交易所玉米期货指数2424元/吨，较上周的2417元/吨，上涨34元，涨幅1.43%。

**CBOT 玉米期货交易所：**

芝加哥期货交易所(CBOT)玉米期货小跌，玉米期货的跌幅远小于其他谷物和油料期货，因出口销售数据强劲以及技术性超卖的状况限制了跌幅。

美国农业部报告，截至1月8日该周出口销售玉米高于分析师预估，另外还公布，日本在过去24小时购入12.7万吨美国玉米。Informa Economics将今年美国玉米种植面积预估上调至8,861.2万英亩，下调了大豆种植面积预估。

3月交货的美国2号黄玉米FOB价格为177.2美元/吨，合人民币1084元/吨；到中国口岸完税后总成本约为1582元/吨，较上日跌3元/吨，比去年同期跌303元/吨。

截止到1月20日，CBOT玉米期指395.8美分/蒲式耳，较上周的410美分/蒲式耳，下跌14.2美分/蒲式耳，跌幅为3.46%。

**三、热点关注**

**1、屠宰高库存至猪价上涨乏力 补栏仔猪时机较好**

全国瘦肉型猪的出栏均价从昨天的13.18元/公斤回落到了13.14元/公斤。结束了刚刚出现的上涨的势头。其原因正是之前所分析的，尽管可出栏的肥猪量将越来越少，但需求疲软以及屠宰企业的高库存，给猪价的上涨形成了很强的制约。即使短期趋势是易涨难跌，但涨的空间也并不大。

仔猪价格继续保持上涨势头。如之前所分析，其动力来自于前期大量的淘汰母猪。后期仔猪量会越来越来少，价格也有较大的上涨空间。而且，即使猪价疲软，仔猪价格也有可能保持强势。仔猪价格再回到半个月以前的低价位越来越难。冬天的猪不好养，所以导致第二年夏天可出栏的猪少，这也是近两年5-8月份猪价上涨的主要原因。因此，当前补栏仔猪的时机非常好。

相关机构统计数据显示，目前山东地区基层贸易商收购价与终端深加工企业收购价较去年同期相比均明显偏低。

山东玉米价格在2014年陈作后期创历史新高，但在新玉米上市以来出现断崖式跳跌，并在2015年初创下2012年以来的新低点。目前山东基层玉米收购价较去年同期相比已偏低75元/吨左右，且尚未出现止跌迹象。

**2、华北玉米深跌 为价格反弹“蓄势”**

进入1月份以来，随着华北市场价格逐渐跌破去年同期水平，部分用粮企业已经陆续开始“低调”备库行为，近期用粮企业玉米库存量整体处于缓慢增加态势，而后期春节前用粮企业备货需求将继续释放，虽然上有供应压力集中压制价格走势，但下游备货需求增加也将对价格下行压力有所缓冲。

春节前华北市场提振动力将大于价格下跌压力，在当前华北市场价格已经超低的情况下，市场积极因素集中释放对价格的止跌作用将陆续显现，而近期华北粮价继续深跌将为后期价格反弹蓄积能量

**四、结论**

预计春节前玉米市场仍将延续弱势震荡格局。

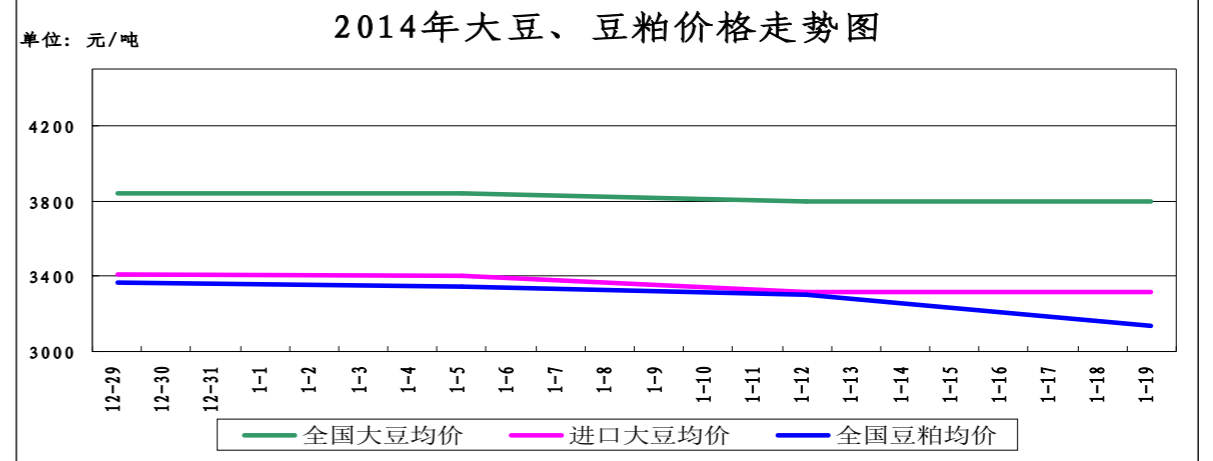
(北京市粮食局信息中心 王婷婷)

**豆类市场持续清淡 恐近期难有作为**

——一月份第三周油脂、油料市场分析报告

**简要回顾：** 本周，尚无利好消息改变豆类市场的低迷行情，且在大豆丰产预期加重，使得豆类价格持续稳中有降。

**一、大豆、豆粕市场行情：**



截止1月19日，全国大豆平均价格为3797元/吨，较上周的3800元/吨，下跌了3元/吨，跌幅为0.08%。

**1、国产大豆市场行情：**

**东北产区大豆收购价格表**

单位：元/吨	1月12日	1月19日	较上周
哈尔滨	3900	3900	0%
佳木斯	4000	4000	0%

本周，东北主产区大豆价格保持平稳，贸易商缺乏收购热情，市场观望气氛浓厚，春节前农民售粮意愿尚存，导致产区大豆仍有下行压力存在。

**2、进口大豆市场行情：**

本周，我国进口大豆价格略有下跌。截止到1月19日，进口大豆均价为3317元/吨，与上周持平。

本周，南美早熟大豆正在持续收割进程之中，而多数晚熟大豆则依然处于关键生长期，产区天气形势及作物长势逐渐成为进入2015年之后，国际大豆市场的关注焦点。

截止到1月16日，芝加哥期货交易所（CBOT）大豆期货市场收盘互有涨跌，交投不振。截至收盘，大豆期货上涨0.75美分到下跌1.25美分不等，其中3月期约收高0.75美分，报收991.75美分/蒲式耳；5月期约收高0.25美分，报收997.50美分/蒲式耳；7月期约收低0.25美分，报收1003美分/蒲式耳。

截止到2014年1月19日，我国港口上月结转库存为475.34万吨，本月预计到港690万吨。

(数据来源汇易网)

**进口大豆在部分港口的分销价格行情走势**

单位：元/吨	1月12日	1月19日	较上周
大连港口	3350	3350	0%
天津港口	3300	3300	0%
青岛港口	3350	3350	0%
张家港港口	3300	3300	0%
宁波港口	3300	3300	0%
广州港口	3300	3300	0%

**3、豆粕市场行情：**

截止1月19日,全国豆粕平均价格为3134元/吨,较上周的3300元/吨,下降了168元/吨,跌幅为5.03%。

本周,豆粕价格下跌较为明显。首先,现货市场随着饲料需求的疲软,油厂不断调低豆粕的销售价格;其次,期货市场由于受到美报告不断上调南美大豆的产量预期及2014年12月国内进口大豆创历史新高等因素影响,期货盘面不断弱势走低。

### 二、豆油市场行情:

单位:元/吨	1月12日	1月19日	较上周
全国一级豆油均价	5822	5817	-0.09%
全国四级豆油均价	5780	5772	-0.14%

#### 1、天津四级豆油价格对比表

单位:元/吨	1月12日	1月19日	较上周
天津四级豆油价格	5700	5650	-0.88%

#### 2、进口毛豆油情况

单位:元/吨	1月12日	1月19日	较上周
巴西	6876	6751	-1.82%
阿根廷	6979	6905	-1.06%

本周,随着巴西大豆开始收割、丰产预期增强,美豆及国内豆油市场继续承压,目前国内豆油现货价格支撑多来自于商业库存减少因素,据统计,截至1月16日,豆油港口商业库存为101.5万吨,较前一周降幅约5%,环比降幅约13.25%,创下自2014年5月以来最低库存水平。自2014年10月中旬至今,豆油港口商业库存已下降约26%,低于自2012年10月以来的平均库存水平111.57万吨。

### 三、后期预测:

大豆:预计短期内大豆价格维持弱势平稳。

豆粕:预计短期内豆粕价格将继续承压。

豆油:预计短期内豆油价格多以震荡整理为主。

(北京国家粮食交易中心 张书瑜)

## · 北京市场 ·

### 北京市成品粮油市场信息周报

根据市粮食局信息中心监测结果显示,本周(2015.1.12-2015.1.16),我市粮油市场交易正常,货源充足,米、面、油价格基本保持平稳。

#### 北京市场粳米价格情况

单位:元/斤	上周均价	本周均价	较上周
全市批发价	2.43	2.43	0.00%
全市零售价	2.71	2.71	0.00%
锦绣大地玉泉路	2.33	2.33	0.00%
盛华宏林	2.48	2.48	0.00%
电商均价	3.43	3.65	6.41%

#### 北京市场富强粉价格情况

单位:元/斤	上周均价	本周均价	较上周
全市批发价	1.68	1.68	0.00%
全市零售价	2.04	2.03	-0.49%
锦绣大地玉泉路	1.67	1.67	0.00%
盛华宏林	1.67	1.67	0.00%
电商均价	2.39	2.39	0.00%

#### 北京市场20L桶装豆油价格情况

单位:元/斤	上周均价	本周均价	较上周
全市批发价	128.72	128.04	-0.53%
锦绣大地玉泉路	121.20	120.00	-0.99%
盛华宏林	120.00	120.00	0.00%

#### 北京市场5L桶装一级豆油价格情况

单位:元/斤	上周均价	本周均价	较上周
全市批发价	40.51	40.27	-0.59%
全市零售价	51.17	51.15	-0.04%
锦绣大地玉泉路	34.54	34.14	-1.16%
盛华宏林	35.33	35.33	0.00%
电商均价	47.57	45.57	-4.20%

#### 北京市场5L桶装食用调和油价格情况

单位:元/斤	上周均价	本周均价	较上周
全市批发价	57.10	56.63	-0.82%
全市零售价	65.92	65.96	0.06%
锦绣大地玉泉路	50.20	49.00	-2.39%
盛华宏林	49.40	49.40	0.00%
电商均价	71.40	59.45	-16.74%

#### 北京市场5L桶装花生油价格情况

单位:元/斤	上周均价	本周均价	较上周
全市批发价	123.90	123.74	-0.13%
全市零售价	133.02	133.04	0.02%
锦绣大地玉泉路	119.30	119.30	0.00%
盛华宏林	117.70	117.70	0.00%
电商均价	139.90	143.93	2.88%

(北京市粮食局信息中心 魏婷)

**北京地区:旺季不旺 大豆油降价不止**

从往年运行规律看,在元旦节日效应带动下,豆油市场进入一年中的销售高峰期,其价格也相对平稳。即使在节前出现降价的现象,在节日到来前也会止跌趋稳。然而,新年伊始豆油降价步伐却是依旧持续。

记者日前从北京地区专业粮油批发市场大地玉泉路市场获悉,节日放大效应也未能阻止豆油行情的颓势。监测数据显示,与元旦前相比,“金龙鱼”大豆油每箱(5L\*4桶下同)批发价格为142元,下跌3元,降幅2.07%;“福临门”大豆油每箱135元,下跌3元,降幅2.17%;“绿宝”大豆油每箱142元,下跌4元,降幅2.74%。受豆油行情持续下行的拖累,市场上销售的调和油价格也纷纷下调,其中“金龙鱼”食用调和油每箱由节前的200元下调至目前的196元,下跌4元,降幅2%。

大地玉泉路市场信息部负责人刘敬亮分析认为,从外部环境来看,近期国际市场美元持续走高、原油继续下探,导致国际大宗商品价格持续走低,大豆及豆油作为国际大宗商品的主要农产品品种,自然也难以摆脱这一趋势。与此同时,近几个月南美大豆主产区天气状况良好,有利于大豆作物生长,加上种植面积增加的基础,使得南美地区大豆产量预期乐观,进一步打压国际豆类行情。自去年下半年以来国际市场大豆价格下跌近三成,疲软之势可见一般。国内市场豆油收盘价也在半年内下调了17%。

从国内市场看,刚刚过去的元旦节日市场,销量较平日有所增加,但并未彰显出往年购销火热的场面。由于2014年以来豆油市场持续下跌,批发商为了减少降价造成的损失,即使在节日到来时也并未大幅提高库存规模。同时,受诸多因素影响,单位团购发放福利节前集中采购也大幅下滑。这样以来,在行情不好、旺季不旺的背景下,使得豆油市场行情在节日期间仍然降价销售。

总体来看,预计短期内豆油市场行情仍将弱势运行。但应持续关注南美主产区天气状况对作物生长及收获的影响。

(北京锦绣大地玉泉路粮油批发市场 刘敬亮)

**北京地区:重返小牛市 花生米五月涨三成**

一般情形下,随着秋季新花生上市后,在季节性供应增加的情形下,花生米价格会出现季节性降价现象。然而去年秋季新花生批量上市后,花生米价格却是逆市上扬,且上涨势头较强。日前从北京地区专业粮油批发市场大地玉泉路市场获悉,目前花生米平均批发价格为每公斤11.40元,较8月初上涨2.5元,涨幅近三成。由此可见,逆市上扬、涨幅明显成为花生市场的主要特点。分品种看,目前辽宁白沙花生米每公斤12.30元;山东大粒花生米每公斤10.90元;吉林四粒红每公斤11.50元。据了解,去年国内部分花生主产区发生生长期干旱、收获期降水多的天气,导致部分区域花生单产减少、质量下降。受此影响,自8月份以来,花生米批发价格开始步入近四个多月的上升通道。

大地玉泉路市场信息部负责人刘敬亮介绍,与花生米价格持续上涨的热度相比,其销售情况就明显冷清不少。据批发商介绍,虽然价格上涨了,但终端市场消费整体偏弱,出货量较往年有所下降。在刚刚过去的元旦节日,销量较平日有所增长,但仍低于往年同期水平。面对价格持续上涨、销售整体偏弱的现状,批发商进货积极性也相对不高。此外,油用花生市场也表现疲软。受诸多因素影响,节日属性较强的花生油也并未迎来

一年中的销售高峰期,显然这将抑制食用油加工企业采购原料花生的积极性。因此,在食用花生和油用花生两大主要消费渠道呈现出疲软的态势之下,将在一定程度上减弱因产量减少、质量下降所推动的价格走高的动力。

总体来看,在产量减少、农户惜售的供给相对偏紧的背景下,考虑到当前市场需求不旺的现状,预计短期内花生米价格将止涨趋稳,在今年二季度青黄不接时期或有阶段性小幅上涨行情出现。

(北京锦绣大地玉泉路粮油批发市场 刘敬亮)

**· 经济新闻 ·**

➤ **全球大豆产量首次突破 3 亿吨** 美国农业部最新公布的数据显示,2014/2015年度全球大豆产量预计 3.1437 亿吨左右。这是全球大豆产量首次突破 3 亿吨,比2013/2014年度 2.8374 亿吨的纪录产量,仍高出 3063 万吨。其中,美国大豆产量统计约 1.08 亿吨,而上年的纪录产量为 9139 万吨。从农户调查数据来看,今年美国农户仍计划增加 4.9%的大豆种植面积。由此新一年度全球大豆,尤其是美国大豆的产量仍有可能继续刷新新高纪录。

➤ **“一带一路”规划亮相在即** 从权威渠道获悉,一带一路(“丝绸之路经济带”和“21世纪海上丝绸之路”)规划将掀开面纱。据悉,作为一带一路战略的总体思路,规划将侧重顶层架构,不会出现一些市场期待的过细部署。此后,有关部门和地方会根据规划的思想,进一步出台有关的配套落实措施。专家认为,作为中长期战略,一带一路的重心是基建互通,其次是经贸合作,进而推动沿线国家发展。丝路基金、亚洲基础设施投资银行、金砖国家开发银行和上合组织开发银行四个平台有望在 2015 年为相应的项目提供资金支持。

➤ **消息称烟草消费税有望提高** 媒体报道称,从接近财政部的权威人士处获悉,今年烟草消费税有望适当提高税率。专家表示,目前国内烟草税负整体偏低,税率提高空间大。专家表示,世界卫生组织提供数据显示我国的卷烟总税率为零售价格的 40%左右,低于国际上卷烟税率 65%到 70%的平均水平,我国烟草行业综合税负整体并不高,烟草消费税调整仍有空间。财政部数据显示,2014 年烟草行业继续稳定增长对稳定消费税收入贡献明显。2014 年上半年卷烟消费税同比增加 215.59 亿元,增速为 9.4%。

➤ **山东逾 857 万亩小麦遭受旱灾** 山东省水文局最新统计,2014 年山东降水量是近十年最少年份,水利工程蓄水量也创下近十年来最低值。目前,山东部分地区出现旱情,麦田受旱面积 857.3 万亩。2013 年 9 月 1 日至 2015 年 1 月 13 日,山东平均降雨量 590.1 毫米,比历年同期偏少 27%。2015 年以来,山东几乎没有有效降水,加之近期气温偏高,山东部分地区出现旱情。最新农情调度显示,目前山东麦田受旱面积 857.3 万亩,占全省小麦播种面积的 15%。

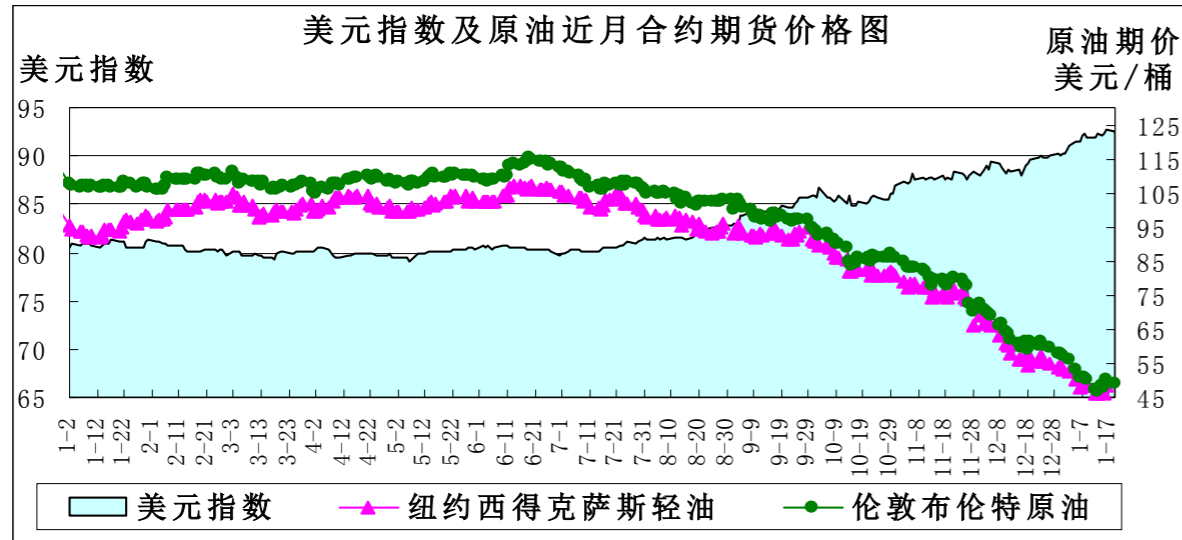
➤ **棕榈油产量或升至 3250 万吨** 印尼某棕榈油行业组织的高级官员称,印尼 2015 年毛棕榈油产量预计将达到 3250 万吨,毛棕榈油和棕榈油产品出口将升至 2160 万吨,今年印尼棕榈油产出中可能有 1070 万吨用于本土消费。2015 年鹿特丹棕榈油 CIF 价格可能会介于每吨 700-750 美元,主要取决于原油价格、主要消费国中国和印度的经济增速,以及印尼生物燃料法规实施情况。

## · 宏观经济 ·

## 原油供应依旧过剩 价格难以快速回升

——1月第三周宏观经济分析报告

**简要回顾：**本周汇市动荡，瑞士央行取消瑞郎对欧元汇价上限，丹麦央行意外降息，欧洲央行将推行QE的预期增加。三大组织相继发布石油市场月度报告，预计油价将继续疲弱。国际油价下跌，2014年我国原油进口数量创纪录。



	1月5日	1月12日	1月16日	较上周
美元指数	91.389	91.996	92.63	0.69%
美原油期价(美元/桶)	50.04	46.07	48.69	5.69%
伦敦原油期价(美元/桶)	53.11	47.43	50.17	5.78%

本周瑞士央行出人意料地宣布取消瑞郎对欧元汇价上限，以控制瑞郎的升值幅度，震动了全球金融市场。去年12月还宣称不惜一切代价维护欧元对瑞郎1.20下限的瑞士央行，在1月15日突然打破维持了三年之久的瑞郎与欧元的联系汇率，宣布放弃维持欧元对瑞郎1.20汇率下限；同时降息，将活期存款利率从-0.5%降至-0.75%，并将三个月伦敦同业拆借利率目标区间下调至-1.25%至-0.25%。此外还调高了对商业银行存入该央行的存款的收费。此消息公布后，瑞郎兑欧元几分钟内跳涨近30%，欧元也再度遭遇重压，目前欧元对美元盘中已最低跌到1.1460，刷新2003年以来的新低。欧元的疲软是令瑞士央行放弃联系汇率的主要外部原因，也增加了市场对欧洲央行将推行QE的预期。

继瑞士之后，1月19日丹麦央行意外宣布将存款利率由-0.05%调降至-0.2%；将贷款利率调降至0.05%，市场预计丹麦央行此举是为了1月22日欧洲央行可能的QE做准备。在避险情绪占绝对主导下，金价短线强劲拉升，考验1280美元/盎司的关键阻力位，上周升幅接近5%，创下2013年7月以来最大的周涨幅。

美国2014年12月份的零售销售数据表现不佳，跌幅创11个月以来的最大值，为美联储今年年中中的升息前景增添了不确定性。

## 二、美原油期价明显上涨

**美原油库存、汽油库存增加：**美国能源信息署(EIA)公布的最新数据显示，截至2015年1月9日当周，美原油商业库存为38778.2万桶，比前一周增加538.9万桶；美汽油库存为24033.4万桶，比前一周增加317.1万桶。

单位：万桶	2014-12-19	2014-12-26	2015-1-2	2015-1-9
美原油库存	38720.9	38545.5	38239.3	38778.2
美汽油库存	22609.7	22904.8	23716.3	24033.4

本周美国原油库存继续增加，比去年同期高10.7%，升至至少80年来同期最高点，加剧了市场悲观气氛，然而交易商逢低吸纳，大量的买盘导致国际油价技术性急涨。美国能源信息署公布的数据显示，截止1月9日当周，美国商业石油库存总量11.6亿桶，为1990年以来最高水平。

1月13日美国能源信息署发布了1月份《短期能源展望》，预计一直到2016年油价都将疲软，预计美国基准原油价格2015年均价为54.58美元，远低于2014年的均价每桶93.26美元，也远低于上期报告的预测值62.75美元。预计2016年美国基准原油价格平均每桶71美元。同时预测布伦特原油2015年均价为每桶57.58美元，比上次预测下调了10.50美元，远低于2014年均价每桶99.02美元。预测2016年布伦特原油均价每桶75美元。

美国能源信息署预计石油市场继续供过于求。预计2015年全球石油产量日均9297万桶，而消耗量为每日9239万桶；预计2016年全球供应量每日9351万桶，消耗量为每日9342万桶。

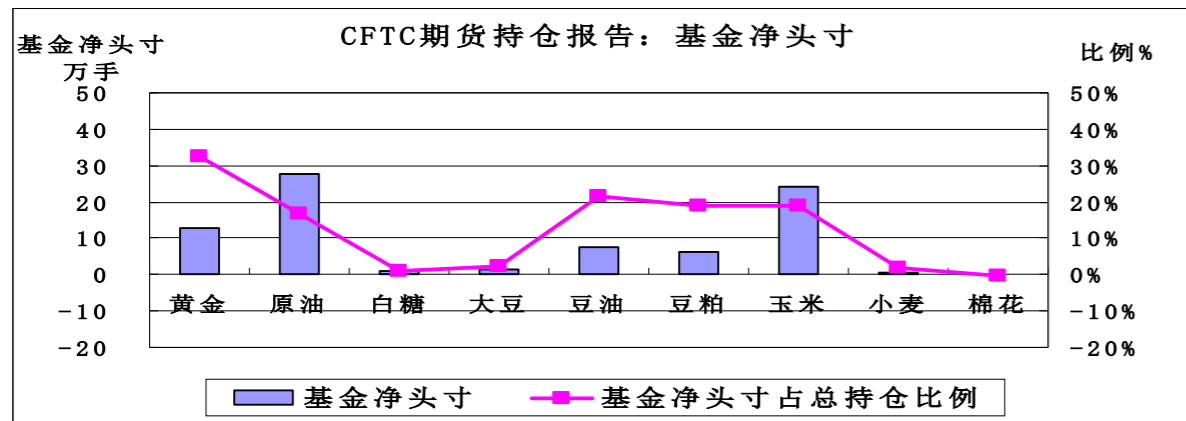
1月15日欧佩克公布的月度报告中表示，2015年对该组织的原油日需求将降至2878万桶，创下2004年以来的最低水平，2014年世界石油市场对欧佩克原油需求日均2910万桶，2014年欧佩克日均原油产量3002.9万桶，意味着每日超供93万桶。欧佩克预计2014年全球石油日均需求增长95万桶，比上次预测上调了2万桶，预计2014年全球石油日均需求增长115万桶，比上次预测上调3万桶。欧佩克估计2014年非欧佩克石油日均供应量增长198万桶，比上次报告上调26万桶，预计2015年非欧佩克石油日均供应增长125万桶。

1月16日国际能源署发布《石油市场月度报告》，预测2015年非欧佩克原油日均供应增长95万桶，比上次报告预测下调35万桶，预计除非供应大规模中断，否则油价不太可能快速回升，不过油价走低开始限制部分地区的石油产量。国际能源署估计去年12月份欧佩克原油日产量3048万桶，比11月份增长8万桶。

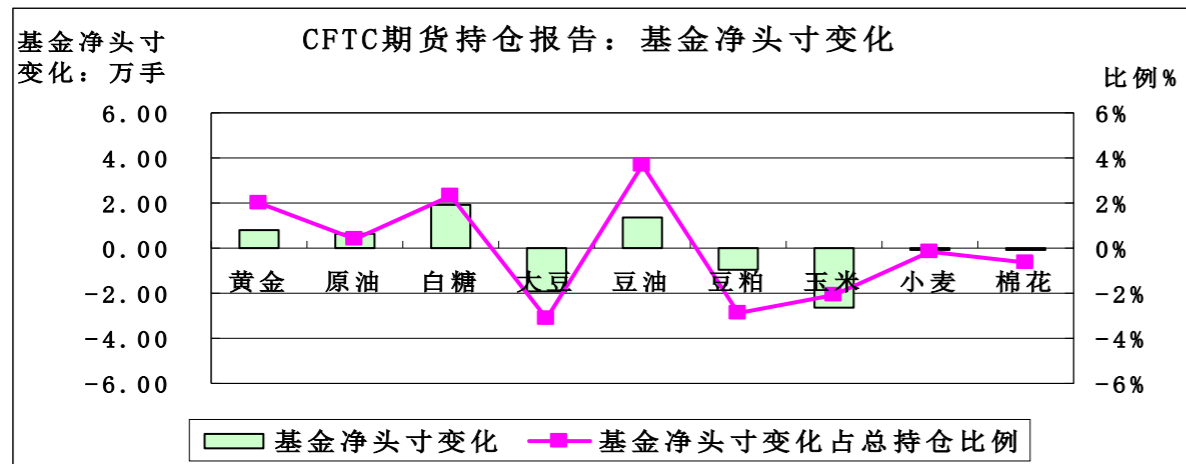
## 三、美国商品期货交易委员会期货持仓报告

美国商品期货交易委员会截至1月13日当周的持仓报告显示，与1月6日当周相比，总持仓增加的品种有6个：黄金增加2.05%、原油增加8.13%、大豆增加1.51%、豆粕增加0.63%、玉米增加1.34%、棉花增加3.23%；总持仓减少的品种有3个：白糖减少2.77%、豆油减少0.14%、小麦减少1.83%。

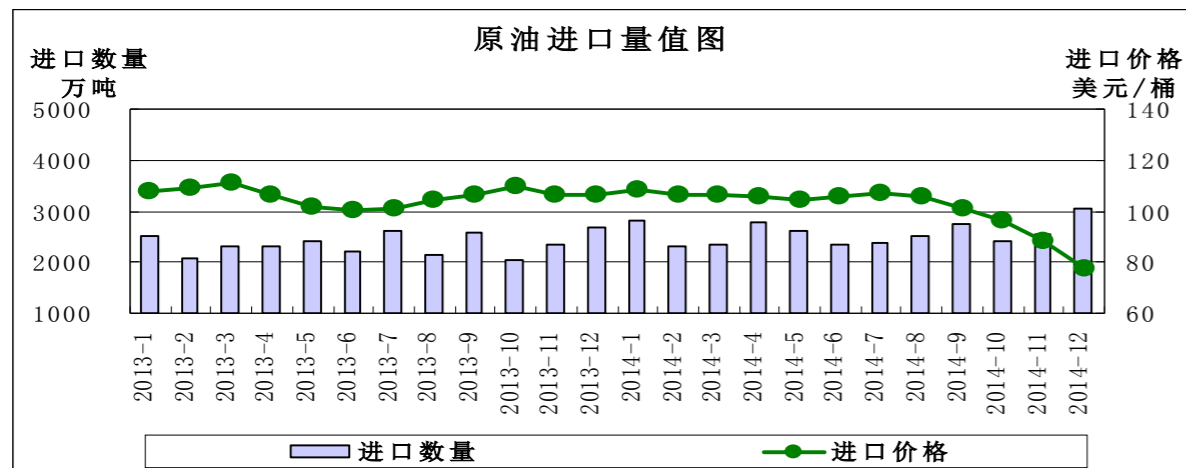
从基金总头寸来看，增加的品种有6个：黄金增加0.97%、原油增加13.48%、大豆增加2.79%、豆粕增加0.22%、玉米增加1.86%、棉花增加3.63%；减少的品种有3个：白糖减少4.31%、豆油减少4.45%、小麦减少5.51%。



从基金净头寸来看，棉花为基金净空头寸，其余8个品种为基金净多头寸，白糖由前一周的净空头寸转为本周的净多头寸。从基金净头寸变化来看，1月13日与1月6日当周相比，4个品种的基金净多头寸增加：黄金增加2.00%、原油增加0.41%、白糖增加2.33%、豆油增加3.70%；5个品种的基金净多头寸减少：大豆减少3.11%、豆粕减少2.84%、玉米减少2.09%、小麦减少0.15%、棉花减少0.61%。



#### 四、2014年我国进口石油30838万吨



2014年12月我国进口原油3037.3万吨，超过了2014年1月份2815万吨的单月

最高纪录，较11月的2541万吨上升19.5%，较去年同期增长13.4%，12月原油进口的金额为172.63亿美元，折合成人民币1060亿，进口均价约为77.8美元/桶。12月成品油进口320万吨，环比上升35.0%；12月成品油出口282万吨，环比上升15.6%。2014年全年石油进口量30837.7万吨，较去年同期28174.2万吨增长9.5%，进口金额2283.12亿美元，折合1.4万亿人民币，较前一年同期上涨3.9%。

全球油价重挫引发中国大举买入，2014年12月中国原油进口量创纪录高位，油价大跌有利于中国抄底充实战略储备，2014年中国原油进口量就大幅增长9.5%，是此前一年增速的2倍多。基础性资源品的价格下降，会传导至整个宏观经济指标上，降低CPI、PPI，并提高GDP增速。

#### 五、后市预测

1月13日世界银行预测，今年全球经济将增长3%，低于去年6月预测的3.4%。世行还预测2016年全球GDP增长将达到3.3%，低于之前预测的3.5%。而2017年的全球经济增长将放缓至3.2%。世界银行认为，油价下跌不足以抵消欧元区和新市场陷入的困境，美国经济增强是全球增长的唯一亮点。预计美元指数将保持强势，生息前在高位震荡。原油价格继续疲弱，但跌幅逐渐缩窄。我国原油进口价格回落，其对CPI的影响将逐步显现。

(北京国家粮食交易中心杨春懿)

### · 本周推荐 ·

#### 临储麦成交区域间冷热不一 美农业部报告利空国际麦价

摘要：国家临储小麦在停拍2周后其整体成交情况呈现“量增价升”格局，但区域间成交情况冷热不一；国内麦价整体以弱势运行为主，需求端乏力制约麦价走势。受美国农业部供需报告利空以及出口需求疲软施压，国际小麦市场行情弱势走低。

##### 一、国内麦价弱势运行 强麦期价上涨

由于下游消费需求并未有明显改观，面粉市场依旧延续“旺季不旺”格局，面粉加工企业加大小麦采购力度的意愿不强。国内小麦市场行情延续弱势运行态势，麦价下跌10-20元/吨；市场购销较为清淡。江苏地区2014年产普通红小麦安宁港海轮平舱价报2540-2560元/吨左右，普通白小麦安宁港海轮平舱价报2540-2560元/吨。安徽地区三等混合小麦收购均价2411.2元/吨，出库均价2451.4元/吨；河南郑州地区中等普通白小麦进厂价格2540元/吨；山东济南地区中等普通白小麦进厂价格2560元/吨；河北石家庄地区中等普通白小麦进厂价格2600元/吨。截至1月16日，国内郑州商品交易所强麦1505合约期价报收于2662元/吨，较1月9日的2637元/吨，上涨25元/吨，涨幅0.95%，期间最高价2670元/吨，最低价2627元/吨。

##### 二、临储麦投放量下降 成交情况“量增价涨”

经过小麦专项拍卖，湖北、安徽以及河南地区2014年以前产的临储小麦所剩数量不多，加之其2014年产小麦尚未投放市场，这使得国家临储小麦在停拍2周后其粮源

投放量较前期明显下降，但整体成交情况呈现“量增价涨”格局。2015年1月13日国家临储小麦拍卖市场粮源投放数量69.1584万吨，实际成交数量30.7818万吨，平均成交率44.51%；成交均价2434.53元/吨。相比之下，2014年12月23日国家临储小麦拍卖市场粮源投放数量为137.7161万吨，实际成交数量21.6266万吨，平均成交率15.70%；成交均价2431.34元/吨。从国家临储小麦区域间的成交情况来看，其成交冷热不一，国家临储小麦实际成交主要集中在江苏地区；江苏地区计划销售2014年小麦30.4296万吨，实际成交23.6236万吨，成交率77.63%。河南地区投放粮源数量25.5206万吨，实际成交6.4795万吨，成交率25.39%；安徽地区成交率仅为6.08%，湖北地区成交率为4.82%。

### 三、美农业部供需报告利空 国际麦价承压走低

美国农业部最新公布的2015年1月供需报告显示，2014/15年度全球小麦结转库存上调至1.96亿吨，高于上月预估的1.949亿吨；其中美国2014/15年度小麦年末库存预估为6.87亿蒲式耳，12月预估为6.54亿蒲式耳；欧盟2014/15年度小麦产量预估为1.5551亿吨，12月预估为1.554亿吨；中国2014/15年度小麦进口预估为150万吨，12月预估为170万吨。埃及供应部长表示国内小麦库存可以支持到五月初，埃及计划在下一年度将国营机构进口小麦的数量削减到400到450万吨。受美国农业部供需报告利空以及出口需求疲软施压，国际麦价承压弱势走低。截至1月16日，美国芝加哥期货交易所美软红冬小麦3月合约期价报收于531.25美分/蒲式耳，较1月9日的563美分/蒲式耳，下跌31.75美分/蒲式耳，跌幅5.64%，期间最高价567美分/蒲式耳，最低价528美分/蒲式耳。截至1月中旬，3月交货的美国2号软红冬小麦FOB价格为225.1美元/吨，到国内口岸完税后总成本约为1917元/吨，比去年同期下跌300元/吨；相比之下，2014年江苏产普通红小麦南方销区到港报价2600-2630元/吨。中国海关总署最新公布的数据显示，国内2014年12月份进口谷物及谷物粉237万吨；1-12月份谷物及谷物粉进口总量为1951万吨；2013年同期累计为1458万吨，同比增加33.8%。

### 四、政策性粮源库存压力凸显 麦价后市走势不乐观

国家统计局发布的最新数据显示，2014年12月份全国居民消费价格指数（CPI）同比增长1.5%，连续4个月徘徊在“1时代”；CPI维持低位，PPI降幅扩大，显示国内通缩压力正在加大，经济增长仍然疲软，总需求低迷。据国家粮食局统计数据显示，2014年全国各类粮食企业的粮食收购量首次突破7000亿斤，总量达7298亿斤，同比增加409亿斤，其中最低收购价和临时收储粮食2478亿斤，同比增加814亿斤。当前国内政策性粮源库存压力凸显，在国内经济增速放缓引发总需求持续低迷的情况下，麦市供需格局的改善需要时间来消化，国家临储进口小麦投放市场将进一步挤压麦市，麦价后市走势难言乐观，区间弱势波动仍将是主基调。

(中华粮网 张春良)

## · 价格信息 ·

### 国内稻米现货价格

单位：元/吨

地区	等级	价格类型	涨跌	2015/1/21	2015/1/20	2015/1/19	2015/1/16	2015/1/15
<b>早籼稻收购及出库价</b>		01/						
湖南长沙	中 等	收购价	-	2,700	2,700	2,700	2,700	2,700
江西九江	中 等	收购价	-	2,700	2,700	2,700	2,700	2,700
<b>中晚籼稻收购及出库价</b>		02/						
湖南长沙	中 等	出库价	-	2,760	2,760	2,760	2,760	2,760
江西九江	中 等	出库价	-	2,760	2,760	2,760	2,760	2,760
<b>粳稻收购及出库价</b>		03/						
龙江佳木斯	中 等	出库价	-	3,100	3,100	3,100	3,100	3,100
龙江哈尔滨	中 等	出库价	-	3,160	3,160	3,160	3,160	3,160
江苏南京	中 等	出库价	-	3,100	3,100	3,100	3,100	3,100
江苏苏州	中 等	出库价	-	3,100	3,100	3,100	3,100	3,100
安徽合肥	中 等	出库价	-	3,100	3,100	3,100	3,100	3,100
安徽巢湖	中 等	出库价	-	3,100	3,100	3,100	3,100	3,100
吉林长春	中 等	出库价	-	3,140	3,140	3,140	3,140	3,140
辽宁盘锦	中 等	出库价	-	3,200	3,200	3,200	3,200	3,200
<b>早籼米批发及出厂价</b>		04/						
江西九江	中 等	出厂价	-	3,700	3,700	3,700	3,700	3,700
湖南长沙	中 等	出厂价	-	3,740	3,740	3,740	3,740	3,740
<b>晚籼米批发及出厂价</b>		05/						
湖南长沙	标 一	出厂价	-	3,980	3,980	3,980	3,980	3,980
江西九江	标 一	出厂价	-	3,980	3,980	3,980	3,980	3,980
<b>粳米批发及出厂价</b>		06/						
龙江佳木斯	普通粳米	出厂价	-	4,220	4,220	4,220	4,200	4,200
龙江哈尔滨	普通粳米	出厂价	-	4,460	4,460	4,460	4,460	4,460
吉林长春	普通粳米	出厂价	-	4,400	4,400	4,400	4,400	4,400
江苏南京	普通粳米	出厂价	-	4,040	4,040	4,040	4,040	4,040
江苏扬州	优质粳米	出厂价	-	4,160	4,160	4,160	4,160	4,160
江苏苏州	普通粳米	出厂价	-	4,040	4,040	4,040	4,040	4,040
安徽合肥	普通粳米	出厂价	-	3,980	3,980	3,980	3,980	3,980
北 京	普通粳米	批发价	-	4,780	4,780	4,780	4,780	4,780
上 海	优质江苏	批发价	-	4,520	4,520	4,520	4,520	4,520
<b>进口大米报价</b>		07/						
泰 国	5%破碎率	FOB	-	419	419	419	419	418
越 南	5%破碎率	FOB	-	380	380	380	380	380
巴基斯坦	5%破碎率	FOB	-	380	380	380	380	380
美国美湾	4-5%破碎	FOB	-	540	540	540	540	540

## 国内小麦现货价格

单位: 元/吨

地区	价格形式	涨跌	2015/1/21	2015/1/20	2015/1/19	2015/1/16	2015/1/15
<b>普通小麦价格</b>							
北京地区	进厂价格	-	2,630	2,630	2,630	2,630	2,630
河北石家庄	出库价格	-	2,540	2,540	2,540	2,540	2,540
河北衡水	出库价格	-	2,520	2,520	2,520	2,520	2,520
河北邯郸	出库价格	-	2,520	2,520	2,520	2,520	2,520
山西太原	出库价格	-	2,520	2,520	2,520	2,520	2,520
山西运城	出库价格	-	2,520	2,520	2,520	2,520	2,520
山东德州	出库价格	-	2,520	2,520	2,520	2,520	2,520
山东济南	出库价格	-	2,500	2,500	2,500	2,500	2,500
山东潍坊	出库价格	-	2,500	2,500	2,500	2,500	2,500
山东菏泽	出库价格	-	2,480	2,480	2,480	2,480	2,480
河南安阳	出库价格	-	2,480	2,480	2,480	2,480	2,480
河南郑州	出库价格	-	2,460	2,460	2,460	2,460	2,460
河南漯河	出库价格	-	2,440	2,440	2,440	2,440	2,440
<b>普通小麦进厂价格</b>							
河北石家庄	进厂价格	-	2,590	2,590	2,590	2,590	2,590
河北衡水	进厂价格	-	2,570	2,570	2,570	2,570	2,570
河北邯郸	进厂价格	-	2,570	2,570	2,570	2,570	2,570
山东德州	进厂价格	-	2,560	2,560	2,560	2,570	2,570
山东济南	进厂价格	-	2,560	2,560	2,560	2,560	2,560
山东菏泽	进厂价格	-	2,550	2,550	2,550	2,550	2,550
河南新乡	进厂价格	-	2,580	2,580	2,580	2,580	2,580
河南郑州	进厂价格	-	2,560	2,560	2,560	2,560	2,560
河南周口	进厂价格	-	2,540	2,540	2,540	2,540	2,540
<b>冀优2018 优质小麦</b>							
天津地区	进厂价格	-	2,980	2,980	2,980	2,980	2,980
河北石家庄	进厂价格	-	2,960	2,960	2,960	2,960	2,960
河北衡水	进厂价格	-	2,930	2,930	2,930	2,930	2,930
河南新乡	进厂价格	-	2,890	2,890	2,890	2,890	2,890
山东菏泽	进厂价格	-	2,910	2,910	2,910	2,910	2,910
<b>郑麦366 优质小麦</b>							
天津地区	进厂价格	-	3,000	3,000	3,000	3,000	3,000
山东菏泽	进厂价格	-	2,940	2,940	2,940	2,940	2,940
河南郑州	进厂价格	-	2,940	2,940	2,940	2,940	2,940
河南新乡	进厂价格	-	2,920	2,920	2,920	2,920	2,920
河南濮阳	进厂价格	-	2,920	2,920	2,920	2,920	2,920
河南安阳	进厂价格	-	2,920	2,920	2,920	2,920	2,920
<b>济南17 优质小麦</b>							
北京地区	进厂价格	-	3,000	3,000	3,000	3,000	3,000
山东菏泽	进厂价格	-	2,980	2,980	2,980	2,980	2,980
山东潍坊	进厂价格	-	2,980	2,980	2,980	2,980	2,980

## 国内玉米现货价格

单位: 元/吨

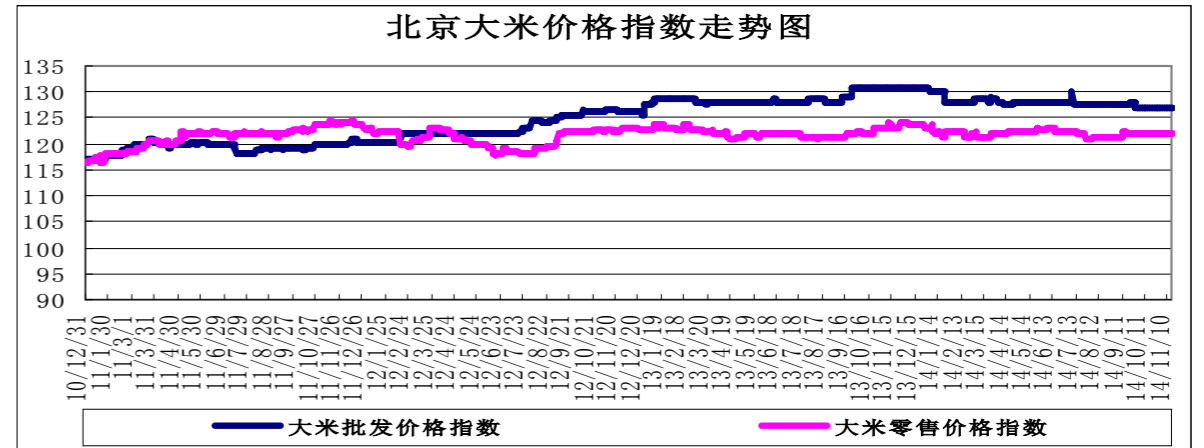
省份及地区	价格类型	涨跌	2015/1/21	2015/1/20	2015/1/19	2015/1/16	2015/1/15
玉米出库价格							
黑龙江佳木斯	出库价格	-	2,110	2,110	2,110	2,110	2,110
黑龙江哈尔滨	出库价格	-	2,170	2,170	2,170	2,160	2,160
黑齐齐哈尔	出库价格	-	2,140	2,140	2,140	2,130	2,130
吉林长春	出库价格	-	2,220	2,220	2,220	2,210	2,210
吉林松原	出库价格	-	2,190	2,190	2,190	2,190	2,190
吉林白城	出库价格	-	2,190	2,190	2,190	2,190	2,190
吉林吉林	出库价格	-	2,180	2,180	2,180	2,180	2,180
吉林四平	出库价格	-	2,230	2,230	2,230	2,220	2,220
内蒙通辽	出库价格	-	2,240	2,240	2,240	2,240	2,240
内蒙古赤峰	出库价格	-	2,240	2,240	2,240	2,240	2,240
辽宁铁岭	出库价格	-	2,240	2,240	2,240	2,240	2,240
辽宁沈阳	出库价格	-	2,240	2,240	2,240	2,240	2,240
辽宁鞍山	出库价格	-	2,240	2,240	2,240	2,240	2,240
辽宁大连	平仓价格	-	2,320	2,320	2,320	2,320	2,320
辽宁锦州	平仓价格	-	2,340	2,340	2,340	2,350	2,350
辽宁营口	平仓价格	-	2,340	2,340	2,340	2,350	2,350
河北秦皇岛	平仓价格	-	2,260	2,260	2,280	2,280	2,280
国标三等玉米进厂价格							
黑龙江绥化	进厂价格	-	2,060	2,060	2,040	2,040	2,040
吉林长春	进厂价格	-	2,170	2,170	2,160	2,160	2,160
吉林松原	进厂价格	-	2,140	2,140	2,140	2,140	2,140
吉林四平	进厂价格	-	2,190	2,190	2,190	2,190	2,190
内蒙通辽	进厂价格	-	2,180	2,180	2,180	2,180	2,180
辽宁铁岭	进厂价格	-	2,200	2,200	2,200	2,200	2,200
辽宁沈阳	进厂价格	-	2,200	2,200	2,200	2,200	2,200
河北秦皇岛	进厂价格	-	2,190	2,190	2,190	2,190	2,190
河北石家庄	进厂价格	-	2,120	2,120	2,120	2,120	2,120
河北邯郸	进厂价格	-	2,110	2,110	2,110	2,110	2,130
山西忻州	进厂价格	-	2,160	2,160	2,160	2,160	2,160
山西运城	进厂价格	-	2,140	2,140	2,140	2,140	2,140
山东青岛	进厂价格	40	2,220	2,180	2,150	2,150	2,150
山东潍坊	进厂价格	50	2,220	2,170	2,150	2,140	2,140
山东德州	进厂价格	10	2,120	2,110	2,080	2,080	2,080
山东济南	进厂价格	20	2,180	2,160	2,140	2,140	2,140
山东济宁	进厂价格	20	2,180	2,160	2,140	2,140	2,140
山东菏泽	进厂价格	-	2,160	2,160	2,150	2,130	2,130
山东枣庄	进厂价格	-	2,220	2,220	2,220	2,220	2,220
河南安阳	进厂价格	-	2,160	2,160	2,160	2,160	2,160
河南郑州	进厂价格	-	2,160	2,160	2,160	2,160	2,160
河南商丘	进厂价格	-	2,150	2,150	2,150	2,150	2,150
河南周口	进厂价格	-	2,150	2,150	2,150	2,150	2,150
河南驻马店	进厂价格	-	2,150	2,150	2,150	2,150	2,150
江苏徐州	进厂价格	-	2,260	2,260	2,260	2,260	2,260
江苏连云港	进厂价格	-	2,260	2,260	2,260	2,260	2,260
安徽蚌埠	进厂价格	-	2,140	2,140	2,140	2,140	2,160
陕西渭南	站台价格	-	2,180	2,180	2,180	2,180	2,180
京津地区	进厂价格	-	2,290	2,290	2,290	2,290	2,290

国内豆油现货价格

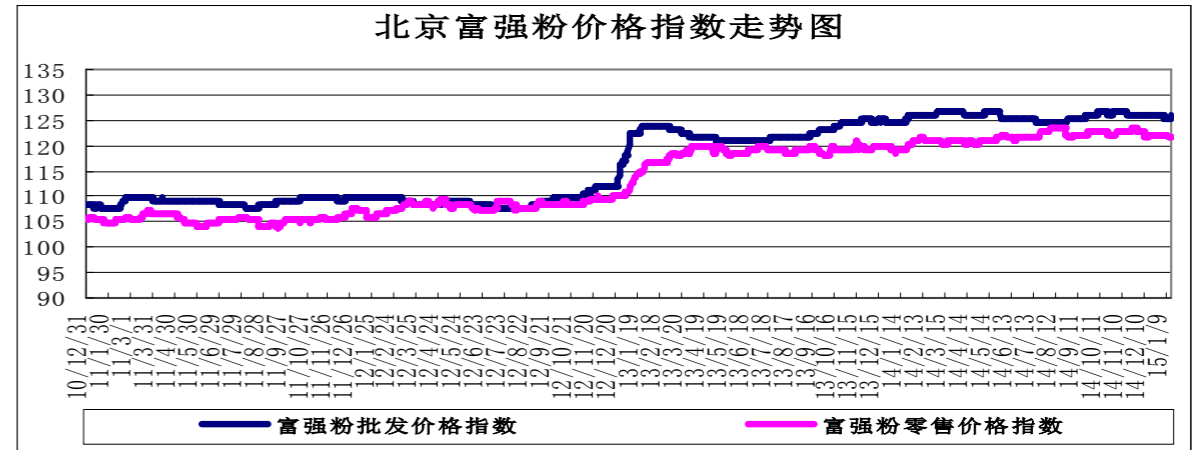
单位：元/吨

省份及地区	价格类型	涨跌	2015/1/21	2015/1/20	2015/1/19	2015/1/16
<b>进口豆油</b>						
天津天津港	交货价格	-	5,580	5,580	5,580	5,540
山东青岛港	交货价格	-	5,580	5,580	5,580	5,540
江苏张家港	交货价格	-	5,580	5,580	5,580	5,540
上海上海港	交货价格	-	5,580	5,580	5,580	5,540
浙江宁波港	交货价格	-	5,650	5,650	5,650	5,600
广东黄埔港	交货价格	-	5,600	5,600	5,600	5,550
<b>国标四级豆油</b>						
黑龙江佳木斯	出厂价格	-	6,250	6,250	6,250	6,200
黑龙江齐齐哈尔	出厂价格	-	6,250	6,250	6,250	6,200
黑龙江哈尔滨	出厂价格	-	6,250	6,250	6,250	6,200
吉林长春	出厂价格	-	5,930	5,930	5,980	5,940
辽宁大连	出厂价格	-	5,600	5,600	5,640	5,600
河北秦皇岛	出厂价格	-	5,750	5,750	5,750	5,700
京津地区	出厂价格	-	5,600	5,600	5,650	5,600
河北霸州	出厂价格	-	5,700	5,700	5,700	5,650
山东博兴	出厂价格	20	5,620	5,600	5,600	5,560
山东日照	出厂价格	20	5,650	5,630	5,630	5,580
河南周口	出厂价格	-	5,900	5,900	5,900	5,880
江苏张家港	出厂价格	50	5,750	5,700	5,750	5,700
浙江宁波	出厂价格	50	5,850	5,800	5,850	5,820
广东东莞	出厂价格	50	5,600	5,550	5,550	5,500
广东湛江	出厂价格	40	5,540	5,500	5,500	5,450
广西防城	出厂价格	40	5,560	5,520	5,520	5,460
陕西西安	出厂价格	-	6,100	6,100	6,100	6,100
<b>散装一级豆油</b>						
黑龙江哈尔滨	出厂价格	-	6,350	6,350	6,350	6,300
吉林长春	出厂价格	-	6,030	6,030	6,080	6,040
辽宁大连	出厂价格	-	5,700	5,700	5,740	5,700
河北秦皇岛	出厂价格	-	5,850	5,850	5,850	5,800
京津地区	出厂价格	-	5,700	5,700	5,750	5,700
河北霸州	出厂价格	-	5,800	5,800	5,800	5,750
山东博兴	出厂价格	20	5,720	5,700	5,700	5,660
山东日照	出厂价格	20	5,750	5,730	5,730	5,680
河南周口	出厂价格	-	6,000	6,000	6,000	5,980
江苏张家港	出厂价格	50	5,850	5,800	5,850	5,800
浙江宁波	出厂价格	50	5,950	5,900	5,950	5,920
广东湛江	出厂价格	40	5,640	5,600	5,600	5,550
广西防城	出厂价格	30	5,650	5,620	5,620	5,560

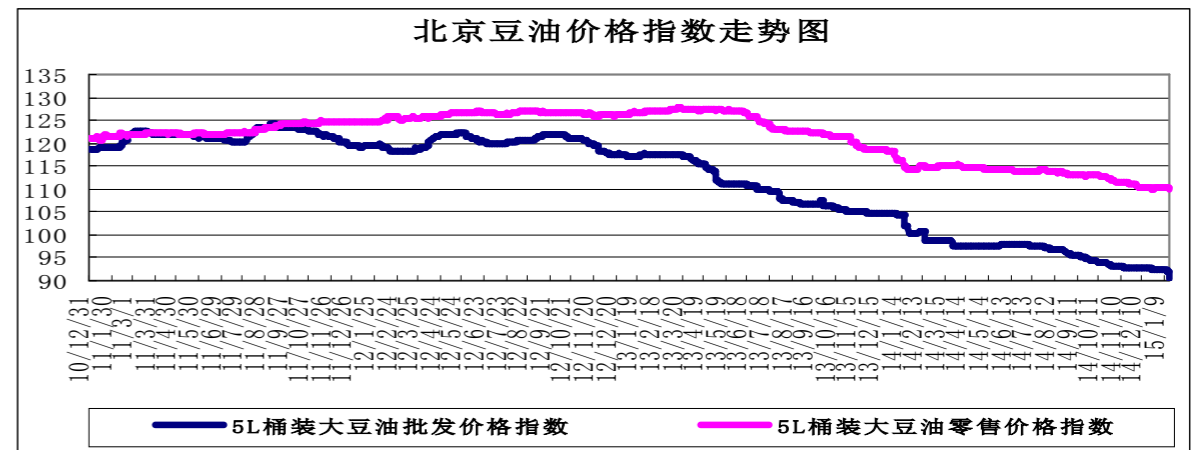
北京市场粮油价格指数图（截至2015年1月16日）



（注：指数以2010年1月4日为100计算）



（注：指数以2010年1月4日为100计算）



（注：指数以2010年1月4日为100计算）