


www.bjgrain.cn

北京国家粮食交易中心

信息部: 63569770  
交易部: 63564598  
财务部: 63565040  
工程部: 63565375

地址: 北京市西城区广安门南街60号荣宁园5号楼  
邮编: 100054  
传真: 63569003



北京国家粮食交易中心



www.bjgrain.cn

www.bjgrain.cn



www.bjgrain.cn  
北京国家粮食交易中心



China and Foreign Countries  
Grain and Oil Information

中外粮  
油信息



北京市粮食局信息中心  
北京国家粮食交易中心



北大荒米业集团成立于2001年，是黑龙江垦区专业从事稻谷综合加工、销售的国家级产业化龙头企业，公司以打造中高端大米生产销售企业为目标，是全国从事东北大米的代表性企业，集团下辖8个制米公司、11个分子公司。

公司依托垦区2300万亩基地，地处世界三大黑土带，拥有国际先进加工生产设备厂，稻米年运营能力达100万吨。在著名水稻之乡——五常市，建有有机水稻基地10000亩，全部经过国际权威认证机构认证，具有明显的规模、基地、品牌、技术及绿色产品优势。

跨越中的北大荒米业集团愿以最佳的发展环境、优秀的服务效能，容纳智者英才、有识之士，聚集八方之力，绽放共赢果实！



服务热线

400-0086-999

地址：黑龙江省哈尔滨市南岗区长江路207号

网址：www.china-bdh.com



黑龙江省北大荒米业集团有限公司  
HEILONGJIANG BEIDAHUANG RICE INDUSTRY GROUP CO.,LTD.



古船相伴 健康永远

中国名牌产品  
中国驰名商标



北京古船食品有限公司

北京市西城区广安门内大街316号  
邮编 Zip: 100053  
电话 Tel: 010-88215656  
http://www.guchuan.com.cn



为健康的每一天



北京市粮油市场零售价格表

2015年1月28日

单位：元/斤、元/5升

品种	零售价格			
	最高价	最低价	平均价格	比上期%
标一粳米	3.98	1.90	2.71	0.00%
富强粉	2.53	1.50	2.02	0.00%
5升装大豆色拉油	62.00	38.91	51.00	0.02%
5升装调和油	85.00	56.12	66.02	-0.03%
5升装花生油	149.90	117.50	133.35	-0.02%

北京粮油市场批发价格表

2015年1月28日

单位：元/斤、元/5升

批发市场	标一粳米	富强粉	20升装豆油	5升装豆油	5升装调和油	5升装花生油
北京大洋路农副产品批发市场	2.34	1.72	135.00	41.29	56.00	120.00
盛华宏林粮油批发市场	2.48	1.67	120.00	35.33	47.60	117.92
东苇路坤江综合市场	2.45	1.69	-	45.00	60.50	125.00
锦绣大地玉泉路粮油批发市场	2.33	1.67	120.00	34.14	48.00	119.08
农产品中央粮油批发市场	2.42	1.69	-	41.68	57.40	115.54
新发地农产品批发市场	2.39	1.64	130.00	37.75	56.00	127.22
怀柔下元农副产品批发市场	2.62	1.68	130.00	45.11	64.30	119.42
南华批发市场	2.64	1.68	130.00	45.89	63.50	120.88
双峪农副产品批发市场	2.60	1.83	-	41.43	-	-
密云华远市场	2.46	1.70	-	43.00	60.00	125.00
平谷批发市场	2.30	1.62	-	39.80	60.00	121.50
顺义石门农副产品批发市场	2.34	1.71	127.00	34.88	51.75	121.71
八里桥粮食批发市场	2.28	1.67	121.00	34.92	50.00	120.45
城北回龙观商品交易市场	2.40	1.67	123.00	35.30	50.80	132.50
昌平水屯农副产品批发市场	2.42	1.68	124.00	36.67	51.00	132.50
日上批发市场	2.41	1.70	-	41.80	60.00	126.68
全市本期平均价	2.43	1.69	126.00	39.62	55.79	123.03
上期平均价	2.43	1.69	126.10	39.66	55.91	123.03
比上期%	0.00%	0.00%	-0.08%	-0.10%	-0.21%	0.00%

主要电商粮油价格监测周报表

2015年1月28日

单位：元/斤、元/5升

	福临门 东北优质大米		香满园美味 富强小麦粉		金龙鱼 精炼一级大豆油		金龙鱼 二代食用调和油		鲁花 花生油	
	上期价	本期价	上期价	本期价	上期价	本期价	上期价	本期价	上期价	本期价
中粮我买网	3.89	3.89	2.59	2.59	54.90	54.90	59.90	59.90	139.90	139.90
京粮点到网										
苏宁易购	3.39	3.39					56.90	56.90		
亚马逊										
国美在线									149.90	149.90
1号店	3.33	3.33			40.90	40.90			139.90	139.90
易迅网										
京东商城	3.59	3.59	2.39	2.39	43.90	43.90			139.90	139.90
电商平均价	3.55	3.55	2.49	2.49	46.57	46.57	58.40	58.40	142.40	142.40
较上期	0.00%		0.00%		0.00%		0.00%		0.00%	

# 中外粮油信息

## 目 录

### •本市专稿•

- 国内稻米市场整体稳定 早籼稻拍卖零星成交..... 1
- 临储玉米速度加快，玉米价格不断下跌..... 3
- 国家投放进口小麦，供应充足价格平稳..... 5
- 利空消息颇多 豆类市场持续低迷..... 7

### •北京市场•

- 北京市成品粮油市场信息周报 ..... 8
- 国储小麦增量投市场 节前面粉量增价仍稳..... 10
- 牛势褪色 玉米价格下跌..... 10

### •经济新闻•

- 十三连跌致油价回归5元时代..... 11

### •宏观经济•

- 欧版QE超万亿 非美货币扩张..... 12

### •本周推荐•

- 临储收购进度反超去年 玉米价格表现不一..... 15
- 贸易利润受挤压 2015小麦难现大行情..... 16

### •价格信息•

- 国内稻米现货价格..... 18
- 国内小麦现货价格..... 19
- 国内玉米现货价格..... 20
- 国内豆油现货价格 ..... 21
- 北京市场粮油价格指数图（截至2015年1月23日）..... 22

周 刊

2015年第4期

1月29日出版

准印证号码：

(Z) 2665-981672

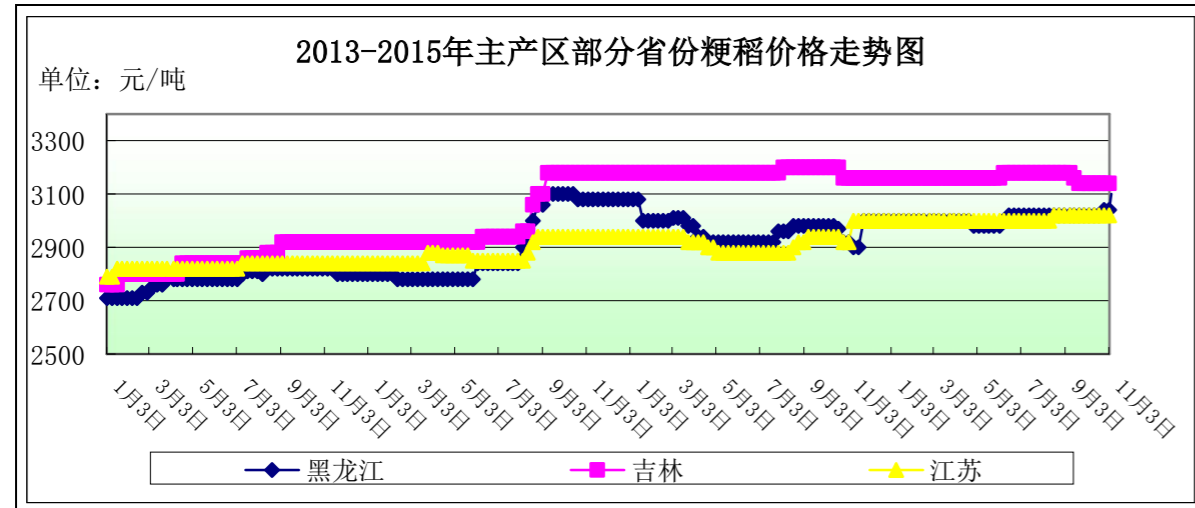
• 本市专稿 •

国内稻米市场整体稳定 早籼稻拍卖零星成交

——一月第四周稻米市场分析报告

**简要回顾：**本周，在托市政策的全面引导下，我国稻米市场整体平稳运行。南北籼稻、粳稻收购进度均有所放缓。早籼稻政策性拍卖仅有零星成交。

一、国内粳稻市场行情



单位：元/吨	1月20日	1月26日	较上周
黑龙江	3100	3100	0%
吉林	3140	3140	0%
江苏	3100	3100	0%

**收购进度：**根据国家粮食局消息显示，截止到1月15日，黑龙江、吉林等7个粳稻主产区各类粮食企业累计收购新产粳稻3400万吨，比上年同期增加521万吨。

**东北地区：**本周，东北地区新粳稻收购继续进行。随着政策性收购的不断推进，市场流通粮源不断减少，收购进度放缓比较明显，据黑龙江省粮食部门统计，截止到1月20日，全省各类粮食企业累计收购水稻2407万吨，比去年同期增加504万吨，其中，商品粮1053万吨，比去年同期增加121万吨，政策性收购1350万吨，比去年同期增加380万吨，政策性收购水稻占全省收购水稻总量的56.09%。

截止到1月26日，黑龙江省佳木斯地区中等粳稻出库价为3100元/吨，哈尔滨地区中等粳稻出库价为3160元/吨，吉林长春地区中等粳稻出库价为3140元/吨，辽宁盘锦地区中等粳稻出库价为3200元/吨，均较上周持平。

**南方地区：**本周，苏皖粳稻收购继续，价格稳定在托市价上下。

截止到1月26日，江苏南京地区中等粳稻出库价为3100元/吨，苏州地区中等粳稻出库价为3100元/吨，安徽合肥地区中等粳稻出库价为3100元/吨，均较上周持平。

二、国内籼稻市场行情

**收购进度：**国家粮食局消息，截至1月15日，湖北、安徽等14个中晚籼稻主产区各类粮食企业累计收购新产中晚籼稻2697万吨，比上年同期减少204万吨。

**市场行情：**本周，南方中晚籼稻主产区政策性收购基本结束，各地购销相对清淡。

主产区籼稻价格行情表

单位：元/吨

单位：元/吨	品种	1月20日	1月26日	较上周
安徽	早籼稻	2700	2700	0%
	中晚籼稻	2760	2760	0%
江西	早籼稻	2670	2670	0%
	中晚籼稻	2760	2760	0%

三、国内粳米市场行情

产销区粳米价格行情表

单位：元/吨

地点	价格类型	1月20日	1月26日	较上周
黑龙江	出厂价	4220	4220	0%
吉林	出厂价	4400	4400	0%
安徽	出厂价	3980	3980	0%
江苏	出厂价	4040	4040	0%
北京	批发价	4860	4860	0%
	零售价	5400	5420	-0.37%

1、产区粳米生产情况

本周，国内粳米价格基本保持平稳。近期各地稻米加工企业采购愿望有所提高，开工率也略有提高，主要是为节日备货，采购以质论价，出厂随行就市。

截止到1月26日，黑龙江省佳木斯地区普通粳米出厂价为4220元/吨，较上周持平；哈尔滨地区普通粳米出厂价为4460元/吨，较上周持平；吉林长春地区普通粳米出厂价为4400元/吨，较上周持平；江苏南京地区普通粳米出厂价为4040元/吨，较上周持平；安徽合肥地区普通粳米出厂价为3980元/吨，较上周持平。

2、北京市场大米销售情况

本周，北京市大米批发保持平稳，零售价略有波动。目前批发市场大米库存逐步达到高位，商户反映东北厂商有提价愿望，但价格是否调整要看实际销售情况。

截止到1月26日，锦绣大地玉泉路粮油批发市场大米批发平均价为4660元/吨，盛华宏林粮油批发市场大米批发平均价为4960元/吨，城北回龙观商品交易市场大米批发平均价为4800元/吨，均较上周持平。

四、近期国家临储交易情况

1月20日，国家临时存储稻谷竞价销售交易会计划销售2013年早籼稻489673吨，实际成交569吨，成交率0.12%，成交均价2610元/吨。

五、后期预测

预计，受托市政策影响，稻谷市场价格整体平稳运行，后期需关注市场流通粮源情况，如果数量明显低于往年同期，届时可能会有一定行情；大米短期内以稳为主，由于节日效应逐步减弱，春节带来的价格波动幅度将较为有限。

(北京国家粮食交易中心 程汲)

## 临储玉米速度加快，玉米价格不断下跌

——一月第三周玉米市场分析报告

## 简要回顾：

本周，国内外玉米市场价格双双下跌，临储玉米收购数量有所加快，据市场最新统计显示，截止到1月20日，东北临储玉米收购量达到3319万吨，5日收购量维持在531万吨的高位，已反超去年同期3277万吨的水平，玉米全国平均价格为负下跌。国际市场供应充足、美元汇率大幅走强及国际原油价格下跌共同促使国际玉米价格继续下跌。

## 一、玉米全国平均价格

截止到1月26日，玉米全国平均价格为2364元/吨，较上周的2366元/吨，下跌4元，跌幅为0.17%。

东北地区玉米价格：

长春地区玉米入厂价格为2250元/吨，哈尔滨地区玉米入厂价格2180元/吨，沈阳地区玉米入厂价格为2300元/吨，均与上周相比持平。

华北地区玉米价格：

石家庄饲料厂家玉米进厂价格为2240元/吨，与上周相比持平；青岛玉米饲料厂家收购价格为2250元/吨，较上周的2270元/吨，下跌20元，跌幅为0.88%；郑州玉米进厂价格为2280元/吨，与上周相比持平。

港口地区玉米价格

大连港口地区玉米价格为2340元/吨，与上周相比持平；蛇口港玉米报价为2420元/吨，较上周的2430元/吨，下跌10元，跌幅为0.41%。

北京地区玉米价格：

北京重点饲料厂目前需求较淡，并未出现市场所谓的节前需求高峰，今年饲料需求整体略显疲软，收购价格基本保持在2320元/吨左右。(以上价格均为国产二等玉米价格)

## 深加工企业收购价格

企业名称	1月12日	1月19日	涨/跌幅
长春大成	2140	2170	1.40%
松原赛力事达	2150	2150	0
公主岭黄龙	2140	2130	-0.47%
榆树中粮	2100	2100	0
公主岭中粮生化	2140	2130	-0.47%
黑龙江华润	2020	2020	0
黑龙江青冈龙凤	2100	2100	0
山东西王淀粉	2240	2240	0
河北宁晋建民	2200	2200	0

本周国内酒精市场整体维持平稳，华东、华南地区价格小幅走弱，实际成交偏差，市场仍多持看弱心态，下游采购意愿低迷。酒精企业议价能力弱，走货缓慢订单较少，春节前反弹概率偏低。本周中国酒精企业平均开工率在62%水平，周比降2%；距离春节已经不足一个月，下游企业采购备货心态仍较谨慎，走货量低于市场预期，酒精企业为了消化库存被迫调整报价，从实际成交上来看并不理想，春节前或仍将维持偏弱态势，关注下游需求及采购情况。

## 二、热点关注

## 1、吉林省级临储玉米生霉粒超标粮源收购政策出台

从市粮食局获悉，受去年入秋以来气温偏高等因素影响，农户储存玉米生霉现象普遍；而按照国家临储玉米收购政策，生霉粒含量5%以上的玉米不得作为国家临储玉米收购。为切实保护农民利益，减少农民损失，我省近日决定实施省级临时存储玉米收购政策，收购生霉粒含量5%以上的玉米，启动时间为2015年1月19日，截止时限为2015年4月30日。

具体质价标准为：收购价格按2013年我省省级临储玉米收购价格执行，不分等级，统一为1.01元/斤(生霉粒5%，水分14%)。对生霉粒含量在5%到20%(不含5%含20%)的玉米实行累进扣价，超标多相应扣价多。玉米生霉粒含量超过5%不超过6%的扣价7%；超过6%不超过7%的扣价9%；超过7%不超过8%的扣价12%；超过8%不超过9%的扣价16%；超过9%不超过10%的扣价21%；超过10%不超过15%的扣价30%；超过15%不超过20%的扣价45%。水分杂质等其他指标扣量标准与国家临储玉米收购标准相同。

收购库点为2014年国家临储玉米收购库点。目前，我市直属库点为：中央储备粮吉林直属库、吉林市中心粮库、吉林市两家子粮库、吉林市西关国家储备库、吉林市河湾子粮库、吉林市大绥河粮库、吉林市搜登站粮库、吉林市杨木粮库、吉林市缸窑粮库、吉林市江密峰粮库、吉林市大口钦粮库、中国华粮集团桦皮厂粮库、吉林市九座粮库、吉林市太平粮库、吉林市土城子粮库、吉林市乌拉街粮库。农民朋友可以根据情况择机、择地售粮。

## 2、猪价止跌企稳地区将逐渐增加 短期猪价走势仍震荡

今日全国生猪均价12.13元/公斤，今日全国瘦肉型生猪均价12.65元/公斤。

上周全国生猪均价下滑幅度加大，猪价下滑地区占多，上涨声音几乎没有，上周末猪价下滑幅度有所减少，猪价有止跌走势，这两天少数地区猪价现上涨走势，但上涨地区少见，猪价下滑地区较多，部分地区猪价企稳。

东北地区均价难上6元/斤，局部地区外调猪量开始增加，猪价上调0.05-0.1元/斤，华北及华南地区均价难上7元/斤，广西、海南等省局部地区生猪均价高于7元/斤。

南方腊肉制作逐渐走向尾声，北方杀年猪刚刚开始，经济形势低迷、屠宰企业库存高等原因致终端猪肉需求低迷，南方地区的屠宰企业下调猪价，屠宰量稍显稳定，抑制了猪价。

供应方面，距离春节不到20天的时间，这次猪价加大幅度下滑让养殖户感到恐慌，开始了春节前的最后一波出栏。生猪供应较生猪需求仍处于偏高水平。

短期内生猪价格由跌转涨的可能性不大，大部分地区猪价仍有下滑的趋势，止跌企稳的地区或将逐渐扩大，局部地区猪价上调。

## 3、吉林省累计收购新粮380亿斤，其中政策性粮食收购242亿斤。

为方便农民售粮，吉林省合理布局政策性粮食收购库点，加快开库进度。同时，省粮食局加大对收购市场的监督检查力度，组成7个检查督导组，维护粮食收购市场的平稳秩序。

去年入冬以来，全省气温偏高，导致部分农户庭院储存的玉米生霉，特别是吉林、辽源、通化等地区较为突出。为此，省粮食局提醒广大农民朋友，要增强安全保粮意识，根据天气状况，及时倒垛晾晒，实现粮食离墙、离地通风储存；要密切关注市场行情，均衡、适时售粮；对已经生霉的玉米，要尽可能选棒脱粒，进行分类整理，尽快销售，防止生霉扩大，减少经济损失。

## 四、结论

预计春节前玉米市场仍将延续弱势震荡格局。

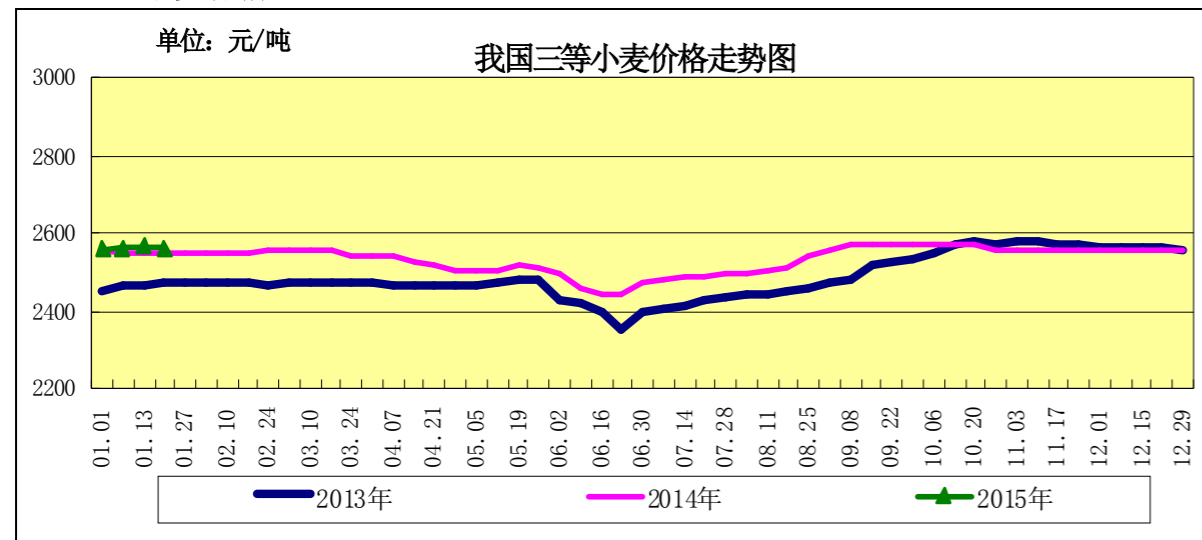
(北京市粮食局信息中心 王婷婷)

## 国家投放进口小麦，供应充足价格平稳

——一月份第四周小麦市场分析报告

**简要回顾：**节前备货进入尾声，普优麦价差维持历史高位；面粉价格平稳，麸皮价格有所下降；国家增加进口小麦销售，期货市场外跌内稳。

## 一、小麦行情汇总



	1月5日	1月19日	1月26日	较上周
全国小麦价格	2559	2564	2561	0.12%
小麦价格指数	126.75	126.99	126.84	0.12%

(小麦价格指数以2010年初的2019元/吨为基期指数)

## 【普优麦价差340-430元/吨】

本周，用粮企业节前备货工作逐渐进入尾声，小麦收购价格趋于平稳。目前普优麦价差已经达到340-430元/吨；去年同期两者价差仅为180-220元/吨。

截至1月26日，河北石家庄地区新麦入厂价2590元/吨，与上周持平；山东德州地区新麦入厂价2550元/吨，较上周的2560元/吨下跌0.39%；河南新乡地区新麦入厂价2580元/吨，与上周持平。

截至1月26日，河北石家庄地区新产藁优2018优质小麦入厂价为2960元/吨，河南新乡地区新产郑麦366入厂价为2920元/吨，山东潍坊地区新产济南17三等入厂价为2980元/吨，北京地区新产济南17三等入厂价为3000元/吨，均与上周持平。

## 二、面粉及副产品市场行情

本周，面粉销量有所好转，价格维持平稳；副产品价格再度出现回落，但仍高于月初水平。

## 面粉及副产品价格对比表

单位：元/吨

		1月5日	1月19日	1月26日	较上周
面粉	河北石家庄	3150	3150	3150	0.00%
	山东济南	3150	3150	3150	0.00%
	河南郑州	3130	3130	3130	0.00%
次粉	河北石家庄	2000	1980	1900	-4.04%
	山东济南	1980	1950	1890	-3.08%
	河南郑州	2010	1990	1960	-1.51%
麸皮	河北石家庄	1650	1680	1650	-1.79%
	山东济南	1680	1720	1700	-1.16%
	河南郑州	1660	1700	1740	2.35%

## 三、临储小麦交易汇总

1月20日，临储小麦交易会计划量84.27万吨，较上周的69.16万吨增加21.85%；成交量27.57万吨，较上周的30.78万吨减少10.43%；成交率32.72%，较上周的44.51%减少11.79个百分点。其中河南小麦成交均价2389元/吨，较上周的2392元/吨下降0.13%。

1月21日，国家在福建销售2013年美2号软红冬麦69.16万吨，实际成交30.78万吨，成交率44.51%，成交均价2465元/吨。

## 四、小麦期货市场外跌内涨：

**美国芝加哥期货交易所：**本周，美麦期指微幅下跌，这已是美麦期指连续第五周下降。截至1月26日，美麦期指526美分/蒲式耳，较上周的536.6美分/蒲式耳下跌1.98%。

近期美麦期指下跌主要是受到全球小麦供应充裕、美元走强、出口竞争力疲软等因素的影响。

**中国郑州商品交易所：**本周，国内小麦期货价格稳中有涨，截至1月26日，郑麦期指2704元/吨，较上周的2692元/吨上涨0.45%，持仓量增加1000手。

## 五、本市富强粉价格基本平稳

本周，本市面粉交易正常，批发市场面粉经销商节前备货充足，据商户反映，当前市场节前采购高峰不明显，本市富强粉批零价格基本平稳。

## 北京市富强粉市场价格对比表

单位：元/吨

	1月5日	1月19日	1月26日	较上周
全市批发价	3380	3380	3380	0.00%
全市零售价	4080	4060	4040	-0.49%
古船出厂价	3320	3320	3320	0.00%
益海出厂价	3240	3240	3240	0.00%
今麦郎出厂价	3180	3180	3180	0.00%
五得利批发价	3360	3360	3360	0.00%

## 六、后期预测

预计短期内小麦市场难有上涨空间。

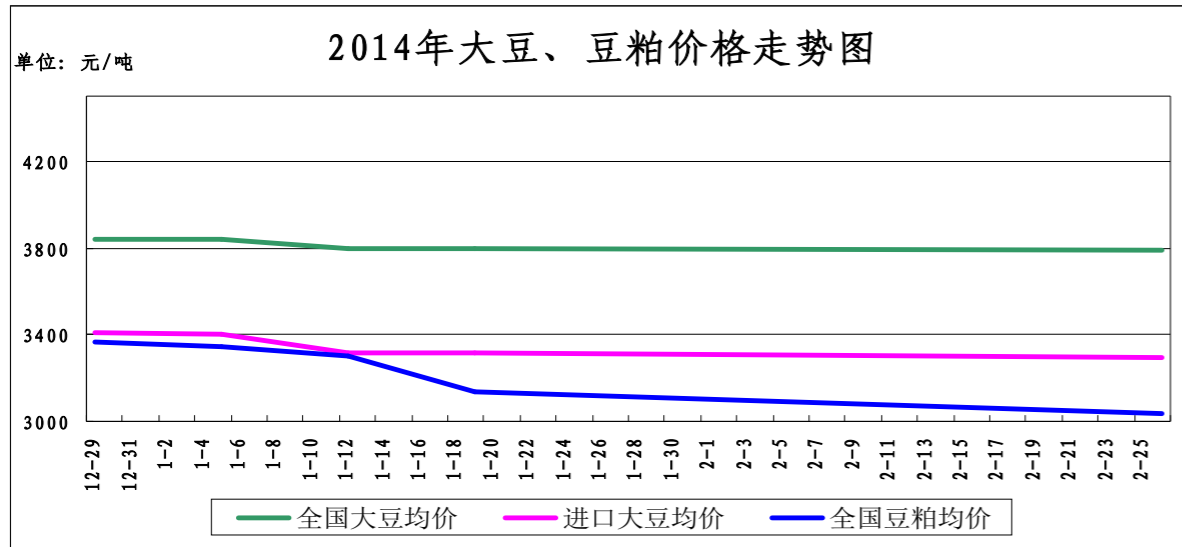
(北京市粮食局信息中心 魏婷)

## 利空消息颇多 豆类市场持续低迷

——一月份第四周油脂、油料市场分析报告

**简要回顾：** 本周，尚无利好消息改变豆类市场的低迷行情，且在大豆丰产预期加重，使得豆类价格持续稳中有降。

## 一、大豆、豆粕市场行情：



截止1月26日，全国大豆平均价格为3792元/吨，较上周的3797元/吨，下跌了5元/吨，跌幅为0.13%。

## 1、国产大豆市场行情：

东北产区大豆收购价格表

单位：元/吨	1月19日	1月26日	较上周
哈尔滨	3900	3900	0%
佳木斯	4000	4000	0%

本周，东北主产区大豆价格保持平稳，贸易商缺乏收购热情，市场观望气氛浓厚。另外由于南方市场低迷，当地贸易厂商采购囤货意愿偏低，市场交投进一步清淡。

## 2、进口大豆市场行情：

本周，我国进口大豆价格略有下跌。截止到1月26日，进口大豆均价为3293元/吨，较上周的3317元/吨，下跌24元/吨，跌幅为0.72%。

截止到1月23日，受南美大豆即将收获上市影响，大豆期货市场依旧呈下滑态势。截至收盘，大豆期货下跌1.25美分到4美分不等，其中3月期约收低4美分，报收972.75美分/蒲式耳；5月期约收低3.50美分，报收979.50美分/蒲式耳；7月期约收低3.50美分，报收985.25美分/蒲式耳。

海关总署近期公布数据，我国2014年1-12月份大豆进口总量为7140万吨，首次突破7000万吨，创历史最高。而中国农业部预测，2014/2015年度中国大豆进口量将达到7800万吨，将再创历史新高。

截止到2014年1月26日，我国港口上月结转库存为475.34万吨，本月预计到港690万吨。

(数据来源汇易网)

## 进口大豆在部分港口的分销价格行情走势

单位：元/吨	1月19日	1月26日	较上周
大连港口	3350	3350	0%
天津港口	3300	3300	0%
青岛港口	3350	3210	-4.17%
张家港港口	3300	3300	0%
宁波港口	3300	3300	0%
广州港口	3300	3300	0%

## 3、豆粕市场行情：

截止1月26日，全国豆粕平均价格为3036元/吨，较上周的3134元/吨，下降了98元/吨，跌幅为3.12%。

本周，豆粕价格下跌仍较为明显。随着进口大豆集中到港压力增加，油厂开机率创历史新高，但养殖需求疲软，豆粕现货市场萎靡不振。

## 二、豆油市场行情：

单位：元/吨	1月19日	1月26日	较上周
全国一级豆油均价	5817	5758	-1.04%
全国四级豆油均价	5772	5718	-0.93%

## 1、天津四级豆油价格对比表

单位：元/吨	1月19日	1月26日	较上周
天津四级豆油价格	5650	5600	-0.88%

## 2、进口毛豆油情况

单位：元/吨	1月19日	1月26日	较上周
巴西	6751	6427	-4.79%
阿根廷	6905	6581	-4.69%

本周，国内豆油市场仍无指导性利好消息出现，豆油价格依旧在下行通道运行。目前，春节备货接近尾声，对豆油现货价格支撑也将暂告段落，使得现货厂商报价热情下降，成交也较为清淡。

## 三、后期预测：

大豆：预计短期内大豆价格维持弱势平稳。

豆粕：预计短期内豆粕价格将继续承压。

豆油：预计短期内豆油价格多以震荡整理为主，不排除有继续下滑的可能。

(北京国家粮食交易中心 张书瑜)

## · 北京市场 ·

## 北京市成品粮油市场信息周报

根据市粮食局信息中心监测结果显示，本周(2015.1.19-2015.1.23)，我市粮油市

场交易正常，货源充足，米、面、油价格基本保持平稳。

北京市场粳米价格情况

单位：元/斤	上周均价	本周均价	较上周
全市批发价	2.43	2.43	0.00%
全市零售价	2.71	2.71	0.00%
锦绣大地玉泉路	2.33	2.33	0.00%
盛华宏林	2.48	2.48	0.00%
电商平均价	3.65	3.55	-2.74%

北京市场富强粉价格情况

单位：元/斤	上周均价	本周均价	较上周
全市批发价	1.68	1.69	0.60%
全市零售价	2.03	2.02	-0.49%
锦绣大地玉泉路	1.67	1.67	0.00%
盛华宏林	1.67	1.67	0.00%
电商平均价	2.39	2.49	4.18%

北京市场 20L 桶装豆油价格情况

单位：元/斤	上周均价	本周均价	较上周
全市批发价	128.04	126.06	-1.55%
锦绣大地玉泉路	120.00	120.00	0.00%
盛华宏林	120.00	120.00	0.00%

北京市场 5L 桶装一级豆油价格情况

单位：元/斤	上周均价	本周均价	较上周
全市批发价	40.27	39.66	-1.51%
全市零售价	51.15	51.01	-0.27%
锦绣大地玉泉路	34.14	34.14	0.00%
盛华宏林	35.33	35.33	0.00%
电商平均价	45.57	46.57	2.19%

北京市场 5L 桶装食用调和油价格情况

单位：元/斤	上周均价	本周均价	较上周
全市批发价	56.63	55.92	-1.25%
全市零售价	65.96	65.98	0.03%
锦绣大地玉泉路	49.00	48.40	-1.22%
盛华宏林	49.40	49.40	0.00%
电商平均价	59.45	58.40	-1.77%

北京市场 5L 桶装花生油价格情况

单位：元/斤	上周均价	本周均价	较上周
全市批发价	123.74	123.04	-0.57%
全市零售价	133.04	133.33	0.22%
锦绣大地玉泉路	119.30	119.17	-0.11%
盛华宏林	117.70	117.92	0.19%
电商平均价	143.93	142.40	-1.06%

(北京市粮食局信息中心 王婷婷)

### 国储小麦增量投市场 节前面粉量增价仍稳

随着春节临近，小麦及面粉购销形势有所好转。下游面粉销量虽有增长，但仍弱于往年同期水平。这一点可以从本月以来大多数批发商家并未像往年节前集中大量备货的现象得到印证。

从小麦市场看，在节前销售趋好的情形下，小麦需求量随之增加、行情微升。20日，国家临储小麦（新疆小麦除外）成交量较上月同期增长近三成，成交价格微涨。其中，江苏白小麦、混合麦每吨分别上涨14元和8元。此外，在加工企业提高开工率的背景下，麸皮产量增加相应打压其价格，进入本月后麸皮价格继续走低，本月以来麸皮价格每吨下调50元左右。本月以来，小麦市场整体供应相对充足。一方面，上旬国家进行了政策性小麦销售，计划投放量高达200万吨，如此之大的投放量对市场供应和心理产生的消极影响将逐步显现。另一方面，21日国家向市场投放一批进口小麦。小麦市场供应充足的现状不言而喻。

在小麦市场供应足的前提下，再加上面粉市场产能相对过剩、终端需求低迷的拖累，导致往年节前面粉价格走强的小牛市也随之消失。进入本月以来，北京主销区面粉批发价格整体保持平稳。北京地区专业粮油批发市场大地玉泉路市场监测数据显示，目前，河北产“五得利”富强粉每袋（50斤）批发价格为84元，北京产“古船”富强粉每袋85元，河南产“豫台花”富强粉每月袋82元。

对于后市行情走势，距春节还有二十多天，实际销售期也就半个月的时间，因此从销售周期来看小麦及面粉市场基本上不具备价格上涨或下调的时间。总体来看，预计春节前小麦及面粉市场行情仍将呈平稳运行态势，购销量随着春节临近也将逐步下滑。

(北京锦绣大地玉泉路粮油批发市场 刘敬亮)

### 牛势褪色 玉米价格下跌

自去年秋粮玉米批量上市后，其行情一改前期持续上涨的牛势，整体呈现出下跌的态势。北京地区专业粮油批发市场大地玉泉路市场获悉，市场上销售的玉米批发价格也由去年9月份的每公斤3元下调至目前的2.70元左右，降幅10%。受此影响，玉米等相关产品价格也随之下调。监测数据显示，玉米面平均批发价格为每公斤2.91元，较上月下跌0.04元，较去年9月份下跌0.16元，降幅5.21%；玉米渣每公斤3.11元，较

上月下跌0.04元，较9月份下跌0.16元，降幅4.89%。

虽然自上月以来，国家收购进度有所加快，但整体仍低于去年同期。截止本月15日，河北、黑龙江等11个玉米主产区各类粮食企业累计收购新产玉米6588万吨，较上年度同期减少268万吨。在玉米价格高位回落的市场背景下，收购市场整体相对不积极。此外，多需求市场来看，一方面去年以生猪养殖为代表的养殖行业不景气，养殖利润偏低甚至亏损，导致饲料需求量减少，行情下跌。这一点可以从近半年多来的麸皮、豆粕以及玉米价格走势可以体现出来。此外，受诸多因素影响，酿酒及酒精企业出货缓慢，采购玉米积极性不高，多少也对玉米价格构成利空。

对于后市行情走势，大地玉泉路市场信息部负责人刘敬亮分析认为，如后期国家收储进度持续加快的话，市场粮源减少将在一定程度上对玉米价格构成支撑作用；如后期相对缓慢的话，将对市场预期和价格走势形成利空。总体来看，预计春节前北京市场玉米行情仍将弱势运行，反弹可能性较小。

(北京锦绣大地玉泉路粮油批发市场 刘敬亮)

## · 经济新闻 ·

➤ **十三连跌致油价回归5元时代** 2015年1月26日下午，国家发改委决定将汽、柴油价格每吨分别降低365元和350元，国内成品油零售价格90号汽油和0号柴油(全国平均)每升分别降低0.27元和0.30元，此次调价执行时间是1月26日24时。此次下调后，全国大部分省市93号汽油每升零售价格将全面开启“五元时代”。从2014年7月22号油价第一次下调起，“十三连跌”已致成品油每升累计下调：汽油2.03元，柴油2.4元。

➤ **南北车本周起将启动全球路演** 据悉，从本周起，南北车将同时启动全球路演，向多地投资者推介双方合并前景，以希合并方案获股东表决通过。为给全球路演营造声势，南北车双方还于当日分别公告了巨额新签合同，合计达450亿元左右，高于往年同期的合同金额，其中不乏多个海外订单。全球路演选点四个或五个城市，其中有香港、新加坡、伦敦和纽约。3月9日，两家公司的股东将就南北车合并方案进行投票。

➤ **2014年工业企业利润降幅扩大** 国家统计局数据显示，我国工业企业利润下滑进一步加剧。2014年全国规模以上工业企业实现利润64715.3亿元，比上年增长3.3%，增速比1-11月份回落2个百分点，比上年回落8.9个百分点。12月当月全国规模以上工业企业利润总额同比下降8.0%，降幅比11月扩大3.8个百分点。这是自2011年10月国家统计局发布单月数据以来的最大降幅。分析认为，12月份工业利润降幅扩大的主要原因包括：价格走低对利润下滑影响加剧，石油、煤炭等行业利润下降明显，成本费用增长加快挤压利润空间。

**20 省份全面布局一带一路** “一带一路”战略提出一年多来，我国沿线省份都已提前布局，今年进入实质操作阶段。梳理发现，有20个省份在今年政府工作报告或高层会议中明确了各自在“一带一路”战略中的定位及发展重点。其中，“一带一路”核心区域有16个省份，“丝绸之路经济带”包括新疆、青海、甘肃、陕西、宁夏等西北5个省份，重庆、四川、广西、云南等西南4个省份，以及最新扩围的内蒙古；“21世纪海上丝绸之路”则囊括江苏、浙江、福建、广东、海南等东部沿海5个省份以及最新扩

围的山东省。黑龙江、辽宁、河南和湖北也明确表态，积极融入“一带一路”建设。

➤ **美国玉米酒糟粕出口创新高** 据美国农业部称，2014财年美国玉米酒糟粕出口量以及产值均创下历史最高水平，其中出口产值同比增长27%，达到近34亿美元，出口量也比上年增长45%。中国是一直美国玉米酒糟粕出口增长的主要驱动力量，占到2014财年美国玉米酒糟粕出口总量的一半。墨西哥是美国玉米酒糟粕的第二大买家，不过过去四年墨西哥的进口一直稳定在约4亿美元。虽然美国玉米酒糟粕出口逐年增长，但是2015财年前景存在不确定性，主要取决于中国的进口政策。

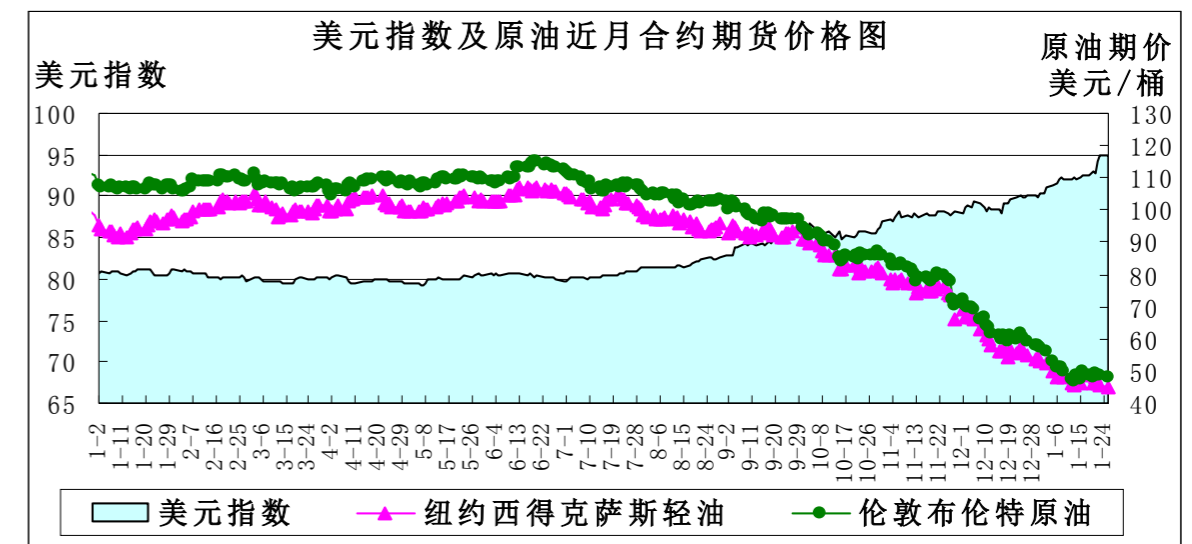
## · 宏观经济 ·

### 欧版QE超万亿 非美货币扩张

——1月第四周宏观经济分析报告

**简要回顾：**1月22日欧洲央行宣布推出每月600亿欧元大规模国债与其他债券购买计划，启动全面量化宽松，宽松规模超过此前预期。瑞士、丹麦、土耳其、印度、加拿大以及秘鲁等国央行竞相采取扩张性的货币政策以应对金融市场波动。本周国际油价延续下跌，但有寻底迹象。

#### 一、美元指数上涨



	1月12日	1月16日	1月26日	较上周
美元指数	91.996	92.63	94.813	2.36%
美原油期价(美元/桶)	46.07	48.69	45.15	-7.27%
伦敦原油期价(美元/桶)	47.43	50.17	48.16	-4.01%

金融危机之后，美国、日本和英国相继采取量化宽松(QE)，此次接力棒传递到欧洲央行手中。1月22日欧洲央行如预期推出了全面量化宽松(QE)政策，并且QE规模超出市场预期，欧元随机大幅下挫。同时，多国央行采取降息举动以应对此轮欧洲版QE。欧洲央行将从今年3月到明年9月底之间每月购买600亿欧元的主权债，总规模超过1万亿美元，远大于此前市场预计的6000亿欧元。

欧洲央行此举的意图在于提升欧元区的通货膨胀率，以求振兴区域经济，首先带来的是新一轮的货币之战。在欧洲央行宣布量化宽松前的一周，包括瑞士、丹麦、土耳其、印度、加拿大以及秘鲁等国央行竞相采取扩张性的货币政策。1月15日，身为全球避险货币国家的瑞士决定取消瑞郎对欧元汇价上限。

欧洲央行公布该政策几小时后，丹麦央行在本周内第二次降息，以维持丹麦克朗对欧元的固定汇率。丹麦国家银行(中央银行)宣布自1月23日起将储蓄利息下调15个基点至-0.35%，再创历史新低，贷款基准利率仍维持在0.05%。此前丹麦中央银行于1月19日宣布将贷款利息和储蓄利息下调15个基点，贷款利息从-0.05%降至-0.2%。

加拿大也宣布加入降息行列。加拿大央行于1月21日意外宣布降息，将基准利率由此前的1%降至0.75%，这是4年多来首次降息，为经济衰退以来首次。加拿大央行的利率决议刚一公布，加元兑美元汇率盘中创1比0.8081新低，这是自2009年4月份以来的最低记录。

各国央行的突然降息扰乱了外汇市场的节奏，在数据并无过多利好的情况下，美元指数已升至94上方，欧元兑美元跌至11年来的新低。

## 二、美原油期价明显下跌

**美原油库存、汽油库存增加：**美国能源信息署(EIA)公布的最新数据显示，截至2015年1月16日当周，美原油商业库存为39785.3万桶，比前一周增加1007.1万桶；美汽油库存为24092.2万桶，比前一周增加58.8万桶。

单位：万桶	2014-12-26	2015-1-2	2015-1-9	2015-1-16
美原油库存	38545.5	38239.3	38778.2	39785.3
美汽油库存	22904.8	23716.3	24033.4	24092.2

本周受到欧元QE、美国库存等各种消息影响，国际油价徘徊在2009年以来低位，并有寻底迹象，曾一度小幅反弹，最后回归下跌。

美国原油和成品油库存继续增加。美国部分炼油厂因火灾或者天气原因而停产，导致美国炼油厂开工率急剧下降，本周美国炼油厂开工率为85.5%，比前一周下降5.5个百分点，使得美国原油库存增长至少80年来同期最高水平。截止1月16日当周，美国原油库存量39785.3万桶，比前一周增长1007.1万桶；美国汽油库存总量24092.2万桶，比前一周增长58.8万桶；馏分油库存量为13658万桶，比前一周下降327万桶。原油库存比去年同期高13.3%；汽油库存比去年同期高2.4%；馏份油库存比去年同期高13.1%。

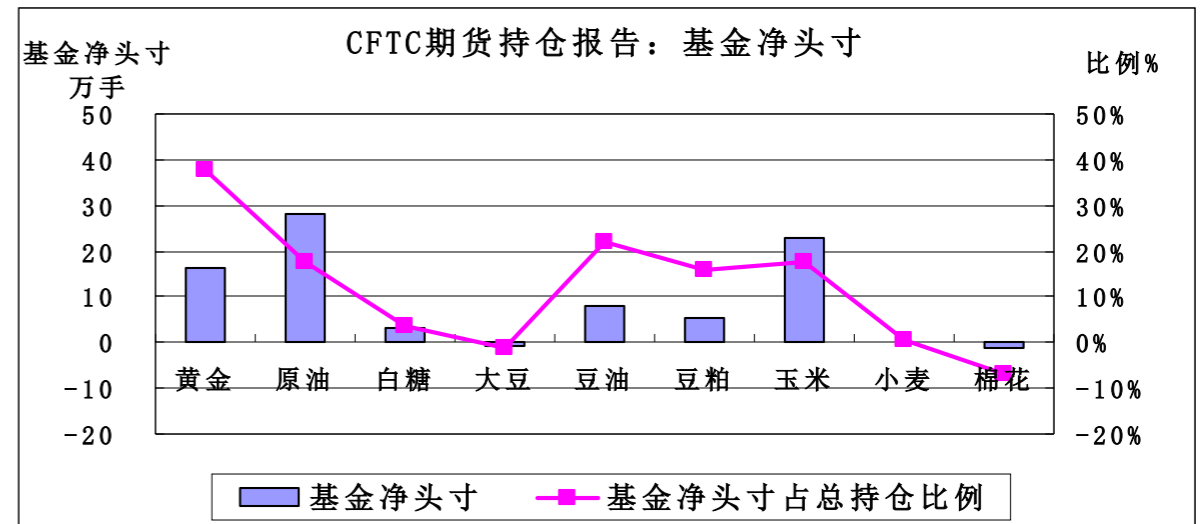
美国成品油需求随着经济复苏而增长。美国能源信息署数据显示，截止1月16日四周，美国成品油需求总量平均每天1968万桶，比去年同期高4.9%；汽油需求四周日均量904万桶，比去年同期高8.7%；馏份油需求四周日均数389万桶，比去年同期高12.5%。改组数据发布后，纽约油价小幅反弹。

1月20日国际货币基金组织公布的最新一期《世界经济展望》报告中，将2015-2016年的全球增长率预期分别下调为3.5%和3.7%，相比去年10月报告的预测下调了0.3个百分点，加剧了全球原油需求增长不能赶上供给增长担忧，国际油价转而下落。

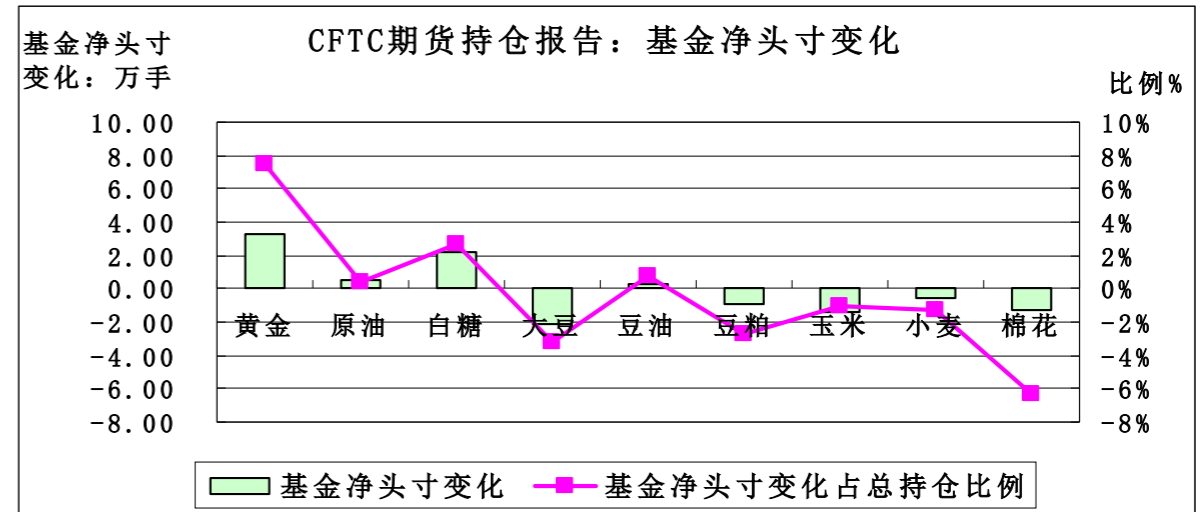
## 三、美国商品期货交易委员会期货持仓报告

美国商品期货交易委员会截至1月20日当周的持仓报告显示，与1月13日当周相比，总持仓增加的品种有7个：黄金增加6.97%、大豆增加4.84%、豆油增加1.15%、豆粕增加1.89%、玉米增加2.09%、小麦增加3.67%、棉花增加9.83%；总持仓减少的品种有2个：原油减少2.24%、白糖减少0.31%。

从基金总头寸来看，增加的品种有7个：黄金增加11.09%、大豆增加3.88%、豆油增加1.76%、豆粕增加3.90%、玉米增加0.96%、小麦增加0.97%、棉花增加9.90%；减少的品种有2个：原油减少2.26%、白糖减少4.95%。



从基金净头寸来看，大豆、棉花为基金净空头寸，其余7个品种为基金净多头寸，大豆由前一周的净多头寸转为本周的净空头寸。从基金净头寸变化来看，1月20日与1月13日当周相比，4个品种的基金净多头寸增加：黄金增加7.49%、原油增加0.36%、白糖增加2.69%、豆油增加0.72%；5个品种的基金净多头寸减少：大豆减少3.22%、豆粕减少2.68%、玉米减少1.05%、小麦减少1.32%、棉花减少6.32%。



## 四、后市预测

欧佩克秘书长巴德里1月21日在瑞士达沃斯举行的世界经济论坛上表示，目前的油价下跌将是暂时的。国际能源署首席经济学家法提赫·毕罗尔在达沃斯举行的世界经济论坛上预测，由于油价下跌，今年石油和天然气公司将在上游减少15%的投资。市场预期减少投资的影响将在年中逐渐显现，油价的跌幅预计将逐步缩减。

(北京国家粮食交易中心 杨春懿)

## · 本周推荐 ·

### 临储收购进度反超去年 玉米价格表现不一

而华北玉米市场虽然有望告别严冬，但价格真正上涨仍需等待农户手中余粮有限，市场供给压力减轻之后。

1月中下旬以来，国内玉米市场价格走势表现不一，其中：东北临储玉米收购进度继续加快，且反超去年同期，特别是吉林省启动生霉粒超标玉米收购政策，进一步加快收购进程，受此影响，东北玉米市场价格稳中偏强；同时，华北玉米市场表现同样“抢眼”，在持续下跌后其价格终现反弹之势。而南北港口玉米价格则双双下滑。国际市场方面，市场供应充足、美元汇率大幅走强及国际原油价格下跌共同促使其价格继续下跌。

#### 一、国内市场

##### (一) 收购情况

1、东北产区：当前，东北临储玉米收购进度继续加快，且以每天100万吨左右速度进行，截至20日，收购总量已超3300万吨。受此推动，贸易主体入市积极性也明显好于去年，东北玉米价格稳中趋强，但由于供应量较大，整体涨幅有限。

截止目前，长春大成新产三等玉米挂牌价2170（单位：元/吨，下同），与上周末持平；松原嘉吉2150，持平；中粮公主岭2140，持平；四平天成2220，持平；吉林燃料乙醇2140，持平；中粮榆树2120，涨20。中粮肇东2050，涨30；青冈龙凤2100，持平；通辽玉王2200，持平。

2、华北产区：当前，在比价效应和节前备货需求的拉动下，华北粮价出现反弹势头。一方面，目前河北石家庄粮价已经明显低于东北产区，加之今年东北玉米不再有北粮南运补贴支撑，华北粮外运情况好于去年同期；另一方面，此前华北粮价持续走低，深加工企业亏损整体库存偏低，1月上旬山东深加工企业集体备货推动短时间内市场需求快速拉升，进而刺激价格反弹。

截止目前，山东寿光金玉玉米2170，较上周末上涨26；盛泰药业2190，涨30；英轩酒精2250，涨20。

3、南北港口：近期，南北港口玉米价格双双小幅下滑，南北玉米价格出现倒挂。一方面，由于春节前农户集中卖粮，导致港口玉米到货量增加；另一方面，进口玉米和高粱等大量到港也对玉米价格形成压制。

截止目前，辽宁锦州港14.5%水分玉米收购价2265-2270，理论平仓价2320-2340，较上周末下跌15-20；鲅鱼圈2265-2280，理论平仓价2320-2340，均较上周末下跌10-15。广东深圳港口14.5%水分优质玉米成交价格为2410-2430，质量偏差的玉米价格为2360-2370，均较上周末下跌10-20。

##### (二) 影响因素

1、吉林省启动生霉粒超标玉米收购。为切实保护农民利益，减少农民损失，近日吉林省决定实施省级临时存储玉米收购政策，收购生霉粒含量5%以上的玉米，启动时间为2015年1月19日，截止时限为2015年4月30日。具体质价标准为：收购价格按2013年该省省级临储玉米收购价格执行，不分等级，统一为1.01元/斤（生霉粒5%，水分14%）。对生霉粒含量在5%-20%（不含5%，含20%）的玉米实行累进扣价，超标多相应扣价多。随着该政策的执行，吉林省临储玉米收购进度将进一步加快。

2、临储玉米收购进度反超去年同期。当前，东北临储玉米收购进度继续加快，且

反超去年同期。据市场最新统计显示，截止到1月20日，东北临储玉米收购量达到3319万吨，5日收购量维持在531万吨的高位，已反超去年同期3277万吨的水平，市场对于全年临储玉米收购量预期提高，进而增加国内玉米市场利多氛围。

3、节前国内饲料销售形势并不乐观。在临储玉米收购给予东北玉米市场强力支撑以及利多预期的同时，节前国内饲料销售形势并不乐观。据有关部门初步估算，今年1月份国内多数饲料企业遭遇“寒冬”，预计月销量环比去年12月下降5%-10%，部分企业环比降幅可能更大。虽然，本周初，山东深加工企业因节前备货需求加大玉米收购量，一度拉升当地玉米价格连续两日反弹，但在当前全国深加工企业几乎全线深陷亏损，开工率有限的情况下，收购潜力有限；东北深加工企业则因玉米上市初期批量收购，预计年前将维持正常收购水平，为此，从下游消费来看，春节前国内玉米市场难以乐观。

#### 二、国际市场

近期以来，国际玉米市场价格小幅下跌，主要原因就是市场供应相对充足、美元汇率大幅走强及国际原油价格下跌，对饲料市场形成利空影响。

截至1月26日，美国芝加哥农产品期货交易所（CBOT）玉米期货3月合约价格为3.84美元/蒲式耳（折合人民币933元/吨），较上周末下跌0.5%；3月交货的美国2号黄玉米FOB价格为179.8美元/吨，合人民币1103元/吨，较上周末上涨2元/吨；到中国口岸完税后总成本约为1590元/吨，较上周末下跌4元/吨，比去年同期跌307元/吨。

当前，来自外围市场的因素利空，其中包括美元汇率大幅走强，国际原油价格持续下跌，给饲料市场造成下跌压力。其中美国纽约期货交易所原油市场下跌，其中3月交货的轻质原油合约报收45.59美元/桶，上周2月交货的轻质原油合约报收48.69美元/桶。

同时，尽管2015年美国玉米播种面积可能下降对玉米价格利好，但美国玉米库存大幅提高仍对玉米价格有一定压制。加之气象展望报告显示，2015年夏季美国中部地区可能不会出现恶劣天气，对玉米生长有利，后期玉米价格大幅上涨的可能性不大，预计后期玉米价格将继续围绕4美元/蒲式耳波动。

#### 三、后期走势分析

当前国内玉米市场“政策市”特征不改，且市场面临多重矛盾：关外热、关内冷，收购热、需求冷，国内热、国外冷，期货热、现货冷。短期来看，临储玉米收购持续保持较快节奏，将进一步支撑东北产区玉米价格保持坚挺。而华北玉米市场虽然有望告别严冬，但市场真正的起色还需等待农户卖粮达到一定程度之后。（中华粮网 大海）

## 贸易利润受挤压 2015小麦难现大行情

随着传统节日的临近，国家政策性小麦投放力度加大，继专项小麦拍卖之后，紧随临储进口小麦投放，市场供给压力增加。需求端受“节假日效应”提振并不明显，麦市购销呈现“供增需稳”格局。

#### 需求“旺季”麦价下跌

当前面粉销售虽略有加快，但整体需求改观程度低于市场预期，制粉需求“旺季”下，普通小麦市场行情走势整体呈现弱势运行格局，由于临储小麦拍卖采购成本与市场粮源价格基本接轨，粮食贸易商经营价差空间狭窄。江苏2014年产普通红小麦靖江安宁港海轮平仓价2550~2570元/吨，普通白小麦安宁港海轮平仓价2540~2560元/吨；

## · 价格信息 ·

## 国内稻米现货价格

单位：元/吨

地 区	等 级	价格类型	涨跌	2015/1/28	2015/1/27	2015/1/26	2015/1/23	2015/1/22
<b>早籼稻收购及出库价</b>		01/						
湖南长沙	中 等	收购价	-	2,700	2,700	2,700	2,700	2,700
江西九江	中 等	收购价	-	2,700	2,700	2,700	2,700	2,700
<b>中晚籼稻收购及出库价</b>		02/						
湖南长沙	中 等	出库价	-	2,760	2,760	2,760	2,760	2,760
江西九江	中 等	出库价	-	2,760	2,760	2,760	2,760	2,760
<b>粳稻收购及出库价</b>		03/						
龙江佳木斯	中 等	出库价	-	3,100	3,100	3,100	3,100	3,100
龙江哈尔滨	中 等	出库价	-	3,160	3,160	3,160	3,160	3,160
江苏南京	中 等	出库价	-	3,100	3,100	3,100	3,100	3,100
江苏苏州	中 等	出库价	-	3,100	3,100	3,100	3,100	3,100
安徽合肥	中 等	出库价	-	3,100	3,100	3,100	3,100	3,100
安徽巢湖	中 等	出库价	-	3,100	3,100	3,100	3,100	3,100
吉林长春	中 等	出库价	-	3,140	3,140	3,140	3,140	3,140
辽宁盘锦	中 等	出库价	-	3,200	3,200	3,200	3,200	3,200
<b>早籼米批发及出厂价</b>		04/						
江西九江	中 等	出厂价	-	3,700	3,700	3,700	3,700	3,700
湖南长沙	中 等	出厂价	-	3,740	3,740	3,740	3,740	3,740
<b>晚籼米批发及出厂价</b>		05/						
湖南长沙	标 一	出厂价	-	3,980	3,980	3,980	3,980	3,980
江西九江	标 一	出厂价	-	3,980	3,980	3,980	3,980	3,980
<b>粳米批发及出厂价</b>		06/						
龙江佳木斯	普通粳米	出厂价	-	4,220	4,220	4,220	4,220	4,220
龙江哈尔滨	普通粳米	出厂价	-	4,460	4,460	4,460	4,460	4,460
吉林长春	普通粳米	出厂价	-	4,400	4,400	4,400	4,400	4,400
江苏南京	普通粳米	出厂价	-	4,040	4,040	4,040	4,040	4,040
江苏扬州	优质粳米	出厂价	-	4,160	4,160	4,160	4,160	4,160
江苏苏州	普通粳米	出厂价	-	4,040	4,040	4,040	4,040	4,040
安徽合肥	普通粳米	出厂价	-	3,980	3,980	3,980	3,980	3,980
北 京	普通粳米	批发价	-	4,780	4,780	4,780	4,780	4,780
上 海	优质江苏	批发价	-	4,520	4,520	4,520	4,520	4,520
<b>进口大米报价</b>		07/						
泰 国	5%破碎率	FOB	-	420	420	420	420	420
越 南	5%破碎率	FOB	-	375	375	375	375	375
巴基斯坦	5%破碎率	FOB	-	375	375	375	375	375
美国美湾	4-5%破碎	FOB	-	520	520	520	520	520

安徽三等混合小麦收购均价 2406.8 元/吨，出库均价 2451 元/吨；河南郑州地区中等普通白小麦进厂价 2540 元/吨；山东济南地区中等普通白小麦进厂价 2560 元/吨；河北石家庄地区中等普通白小麦进厂价 2600 元/吨。优质麦市场因粮源较少，且需求较旺，其行情较为坚挺，但受制于粮源稀少，购销较为清淡，呈现“有价无市”局面。其中，江苏淮安地区中等优质小麦“郑麦 9023”船板价 2700 元/吨，山东济宁地区中等优质小麦“济南 17”收购价 2860 元/吨，河南延津地区“郑麦 366”收购价 2860 元/吨，河北石家庄地区“藁优 2018”收购价 2900 元/吨。

## 政策投放力度加大

随着 2012 年、2013 年国家临储小麦逐步消耗，2014 年产国家临储小麦大量投放渐入日程，这将大大增加市场的有效供给能力。继江苏地区 2014 年 10 月 14 日投放 2014 年产国家临储小麦之后，2015 年 1 月 20 日安徽地区投放 2014 年临储小麦，同时 2014 年产临储小麦拍卖底价上提 20 元/吨，国标三等小麦拍卖底价 2430 元/吨。国家政策性小麦投放力度加大，使得市场供给压力增加。截至 2015 年 1 月下旬，国家临储小麦（含 2014 年临储小麦）剩余库存量为 2250 万~2350 万吨，库存粮源主要是 2014 年产临储小麦。从近期国家临储小麦成交情况来看，其周度成交量基本维持在 20 万~30 万吨，成交均价处于 2430~2455 元/吨，2014 年产国家临储小麦拍卖底价上提 20 元/吨，使得临储小麦成交均价整体抬高，这也在很大程度上制约用粮企业采购临储小麦的积极性。相比之下，2014 年同期国家临储小麦周成交量为 70 万~75 万吨，平均成交率为 69%~76%，成交均价为 2362~2405 元/吨。1 月 21 日举行的国家临时存储进口小麦竞价销售交易会计划销售进口小麦 13.874 万吨，实际成交 8.1304 万吨，成交率 58.57%，最高价 2480 元/吨，最低价 2460 元/吨，成交均价 2466 元/吨。海关最新公布的统计数据显示，2014 年 12 月国内小麦进口量为 4.76 万吨，同比下降 87.77%，均价 330.52 美元/吨；2014 年全年共进口小麦 297.14 万吨，同比下降 46.04%。

## 需求“两驾马车”熄火

由于政策性小麦主导市场供给，加之政策面对麦价的支撑力度大大减弱，“需求端”的表现对麦价行情走势显得异常重要。市场监测数据显示，近段时间面粉加工企业开工率整体平稳，其中各地大型面粉加工企业开工率在 70%~80%，中小型加工企业开工率在 50%~60%。面麦价差近期高位有所缩窄。截至 1 月中下旬，国内特一级小麦粉与三等白小麦的价差整体运行于 750~790 元/吨。近期受临储收购进度加大提振，国内主产区玉米市场行情走势虽整体走高，但受制于饲用需求不佳以及小麦不具备替代玉米作为饲用的成本优势，饲用小麦大量使用短期内难以出现。截至 1 月中下旬，国内三等白小麦均价与二等黄玉米均价的价差为 280~290 元/吨。需求端“增量”有限，使得麦市供给端的压力凸显，制约麦价的整体走势。

## 麦市贸易宜快进快出

由于当前国内小麦政策性粮源数量高企，且小麦剩余库存总量明显高于上年，粮源供给总量有保障。近几年饲用小麦“井喷式”增长的熄火，加之因行业产能过剩导致行业整合，制粉企业小麦需求增速放缓，在国内小麦持续性增产的情况下，麦市供需格局步入宽松。加工行业竞争的“水深火热”使得麦市购销的淡旺季弱化，加工企业对于麦价大幅波动的接受能力明显下降。由于国内麦价持续围绕政策性小麦拍卖底价运行，市场主体对后期麦市行情走势预期较为平缓，这也在很大程度上降低了麦价大幅波动的概率。在麦市供需格局宽松且市场主体心理分歧不大的情况下，后期小麦阶段性大幅波动行情难现，麦市贸易宜快进快出，降低利润预期。（中华粮网 张春良）

## 国内小麦现货价格

单位: 元/吨

地区	价格形式	涨跌	2015/1/28	2015/1/27	2015/1/26	2015/1/23	2015/1/22
<b>普通小麦价格</b>							
北京地区	进厂价格	-	2,630	2,630	2,630	2,630	2,630
河北石家庄	出库价格	-	2,540	2,540	2,540	2,540	2,540
河北衡水	出库价格	-	2,520	2,520	2,520	2,520	2,520
河北邯郸	出库价格	-	2,520	2,520	2,520	2,520	2,520
山西太原	出库价格	-	2,520	2,520	2,520	2,520	2,520
山西运城	出库价格	-	2,520	2,520	2,520	2,520	2,520
山东德州	出库价格	-	2,520	2,520	2,520	2,520	2,520
山东济南	出库价格	-	2,500	2,500	2,500	2,500	2,500
山东潍坊	出库价格	-	2,500	2,500	2,500	2,500	2,500
山东菏泽	出库价格	-	2,480	2,480	2,480	2,480	2,480
河南安阳	出库价格	-	2,480	2,480	2,480	2,480	2,480
河南郑州	出库价格	-	2,460	2,460	2,460	2,460	2,460
河南漯河	出库价格	-	2,440	2,440	2,440	2,440	2,440
<b>普通小麦进厂价格</b>							
河北石家庄	进厂价格	-10	2,580	2,590	2,590	2,590	2,590
河北衡水	进厂价格	-	2,570	2,570	2,570	2,570	2,570
河北邯郸	进厂价格	-	2,570	2,570	2,570	2,570	2,570
山东德州	进厂价格	-	2,560	2,560	2,560	2,560	2,560
山东济南	进厂价格	10	2,560	2,550	2,550	2,560	2,560
山东菏泽	进厂价格	10	2,550	2,540	2,540	2,550	2,550
河南新乡	进厂价格	-	2,580	2,580	2,580	2,580	2,580
河南郑州	进厂价格	-	2,550	2,550	2,550	2,560	2,560
河南周口	进厂价格	-	2,540	2,540	2,540	2,540	2,540
<b>藁优2018 优质小麦</b>							
天津地区	进厂价格	-	2,980	2,980	2,980	2,980	2,980
河北石家庄	进厂价格	-	2,960	2,960	2,960	2,960	2,960
河北衡水	进厂价格	-	2,930	2,930	2,930	2,930	2,930
河南新乡	进厂价格	-	2,890	2,890	2,890	2,890	2,890
山东菏泽	进厂价格	-	2,910	2,910	2,910	2,910	2,910
<b>郑麦366 优质小麦</b>							
天津地区	进厂价格	-	3,000	3,000	3,000	3,000	3,000
山东菏泽	进厂价格	-	2,940	2,940	2,940	2,940	2,940
河南郑州	进厂价格	-	2,940	2,940	2,940	2,940	2,940
河南新乡	进厂价格	-	2,920	2,920	2,920	2,920	2,920
河南濮阳	进厂价格	-	2,920	2,920	2,920	2,920	2,920
河南安阳	进厂价格	-	2,920	2,920	2,920	2,920	2,920
<b>济南17 优质小麦</b>							
北京地区	进厂价格	-	3,000	3,000	3,000	3,000	3,000
山东菏泽	进厂价格	-	2,980	2,980	2,980	2,980	2,980
山东潍坊	进厂价格	-	2,980	2,980	2,980	2,980	2,980

## 国内玉米现货价格

单位: 元/吨

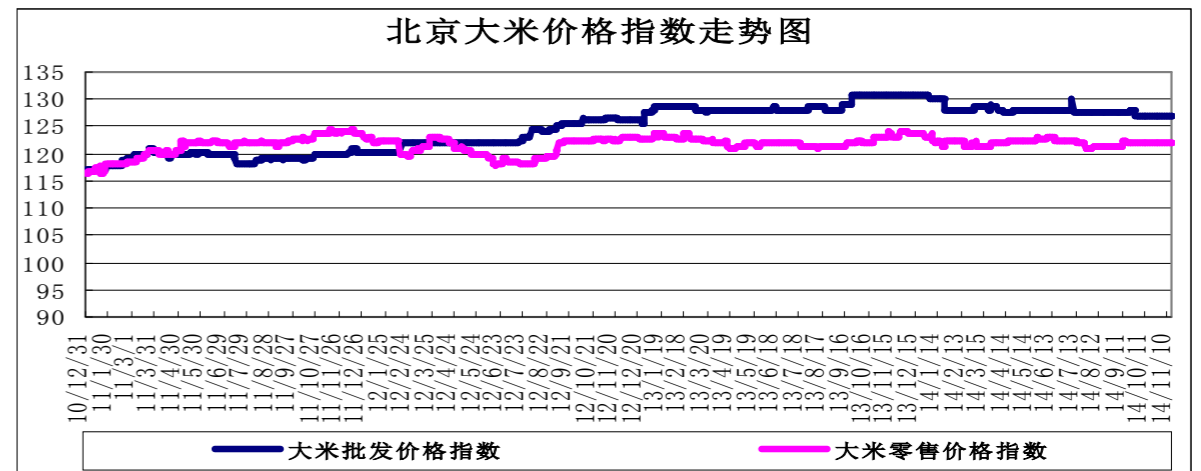
省份及地区	价格类型	涨跌	2015/1/28	2015/1/27	2015/1/26	2015/1/23	2015/1/22
<b>玉米出库价格</b>							
黑龙江佳木斯	出库价格	-	2,110	2,110	2,110	2,110	2,110
黑龙江哈尔滨	出库价格	-	2,170	2,170	2,170	2,170	2,170
黑齐齐哈尔	出库价格	-	2,140	2,140	2,140	2,140	2,140
吉林长春	出库价格	-	2,220	2,220	2,220	2,220	2,220
吉林松原	出库价格	-	2,190	2,190	2,190	2,190	2,190
吉林白城	出库价格	-	2,190	2,190	2,190	2,190	2,190
吉林吉林	出库价格	-	2,180	2,180	2,180	2,180	2,180
吉林四平	出库价格	-	2,230	2,230	2,230	2,230	2,230
内蒙通辽	出库价格	-	2,250	2,250	2,240	2,240	2,240
内蒙古赤峰	出库价格	-	2,240	2,240	2,240	2,240	2,240
辽宁铁岭	出库价格	-	2,240	2,240	2,240	2,240	2,240
辽宁沈阳	出库价格	-	2,240	2,240	2,240	2,240	2,240
辽宁鞍山	出库价格	-	2,240	2,240	2,240	2,240	2,240
辽宁大连	平仓价格	-	2,310	2,310	2,320	2,320	2,320
辽宁锦州	平仓价格	-	2,330	2,330	2,340	2,340	2,340
辽宁营口	平仓价格	-	2,340	2,340	2,340	2,340	2,340
河北秦皇岛	平仓价格	-	2,240	2,240	2,240	2,240	2,240
<b>国标三等玉米进厂价格</b>							
黑龙江绥化	进厂价格	-	2,080	2,080	2,080	2,080	2,080
吉林长春	进厂价格	-	2,170	2,170	2,170	2,170	2,170
吉林松原	进厂价格	-	2,140	2,140	2,140	2,140	2,140
吉林四平	进厂价格	-	2,190	2,190	2,190	2,190	2,190
内蒙通辽	进厂价格	-	2,190	2,190	2,180	2,180	2,180
辽宁铁岭	进厂价格	-	2,200	2,200	2,200	2,200	2,200
辽宁沈阳	进厂价格	-	2,200	2,200	2,200	2,200	2,200
河北秦皇岛	进厂价格	-	2,190	2,190	2,190	2,190	2,190
河北石家庄	进厂价格	-	2,120	2,120	2,120	2,120	2,120
河北邯郸	进厂价格	-	2,110	2,110	2,110	2,110	2,110
山西忻州	进厂价格	-	2,140	2,140	2,140	2,140	2,140
山西运城	进厂价格	-	2,120	2,120	2,120	2,120	2,120
山东青岛	进厂价格	-	2,200	2,200	2,200	2,200	2,200
山东潍坊	进厂价格	10	2,180	2,170	2,170	2,190	2,190
山东德州	进厂价格	10	2,120	2,110	2,110	2,110	2,120
山东济南	进厂价格	-	2,190	2,190	2,190	2,190	2,190
山东济宁	进厂价格	-	2,190	2,190	2,190	2,190	2,190
山东菏泽	进厂价格	-	2,160	2,160	2,160	2,160	2,160
山东枣庄	进厂价格	-	2,210	2,210	2,210	2,220	2,220
河南安阳	进厂价格	-	2,160	2,160	2,160	2,160	2,160
河南郑州	进厂价格	-	2,160	2,160	2,160	2,160	2,160
河南商丘	进厂价格	-	2,150	2,150	2,150	2,150	2,150
河南周口	进厂价格	-	2,150	2,150	2,150	2,150	2,150
河南驻马店	进厂价格	-	2,150	2,150	2,150	2,150	2,150
江苏徐州	进厂价格	-	2,260	2,260	2,260	2,260	2,260
江苏连云港	进厂价格	-	2,260	2,260	2,260	2,260	2,260
安徽蚌埠	进厂价格	-	2,120	2,120	2,120	2,120	2,120
陕西渭南	站台价格	-	2,160	2,160	2,160	2,160	2,160
京津地区	进厂价格	-	2,270	2,270	2,270	2,270	2,270

国内豆油现货价格

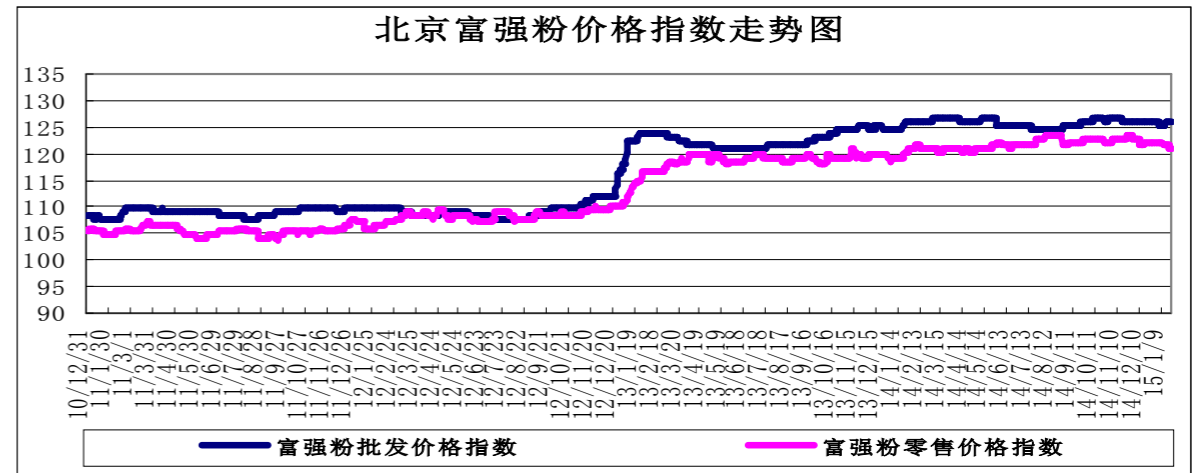
单位：元/吨

省份及地区	价格类型	涨跌	2015/1/28	2015/1/27	2015/1/26	2015/1/23
<b>进口豆油</b>						
天津天津港	交货价格	-20	5,480	5,500	5,500	5,530
山东青岛港	交货价格	-	5,500	5,500	5,500	5,530
江苏张家港	交货价格	-	5,500	5,500	5,500	5,530
上海上海港	交货价格	-	5,500	5,500	5,500	5,530
浙江宁波港	交货价格	-	5,560	5,560	5,560	5,600
广东黄埔港	交货价格	-	5,550	5,550	5,550	5,550
<b>国标四级豆油</b>						
黑龙江佳木斯	出厂价格	-	6,200	6,200	6,200	6,250
黑龙江齐齐哈尔	出厂价格	-	6,200	6,200	6,200	6,250
黑龙江哈尔滨	出厂价格	-	6,200	6,200	6,200	6,250
吉林长春	出厂价格	-	5,900	5,900	5,900	5,930
辽宁大连	出厂价格	-20	5,530	5,550	5,550	5,550
河北秦皇岛	出厂价格	-50	5,650	5,700	5,700	5,700
京津地区	出厂价格	-40	5,500	5,540	5,540	5,560
河北霸州	出厂价格	-50	5,650	5,700	5,700	5,700
山东博兴	出厂价格	-20	5,560	5,580	5,580	5,580
山东日照	出厂价格	-30	5,550	5,580	5,580	5,600
河南周口	出厂价格	-	5,880	5,880	5,880	5,900
江苏张家港	出厂价格	-	5,700	5,700	5,700	5,720
浙江宁波	出厂价格	-	5,820	5,820	5,820	5,850
广东东莞	出厂价格	-50	5,550	5,600	5,600	5,600
广东湛江	出厂价格	-50	5,500	5,550	5,540	5,550
广西防城	出厂价格	-50	5,550	5,600	5,580	5,600
陕西西安	出厂价格	-50	6,050	6,100	6,100	6,100
<b>散装一级豆油</b>						
黑龙江哈尔滨	出厂价格	-	6,300	6,300	6,300	6,350
吉林长春	出厂价格	-	6,000	6,000	6,000	6,030
辽宁大连	出厂价格	-20	5,630	5,650	5,650	5,650
河北秦皇岛	出厂价格	-50	5,750	5,800	5,800	5,800
京津地区	出厂价格	-40	5,600	5,640	5,640	5,660
河北霸州	出厂价格	-50	5,750	5,800	5,800	5,800
山东博兴	出厂价格	-20	5,660	5,680	5,680	5,680
山东日照	出厂价格	-30	5,650	5,680	5,680	5,700
河南周口	出厂价格	-	5,980	5,980	5,980	6,000
江苏张家港	出厂价格	-	5,800	5,800	5,800	5,820
浙江宁波	出厂价格	-	5,920	5,920	5,920	5,950
广东湛江	出厂价格	-50	5,600	5,650	5,640	5,650
广西防城	出厂价格	-50	5,650	5,700	5,680	5,700

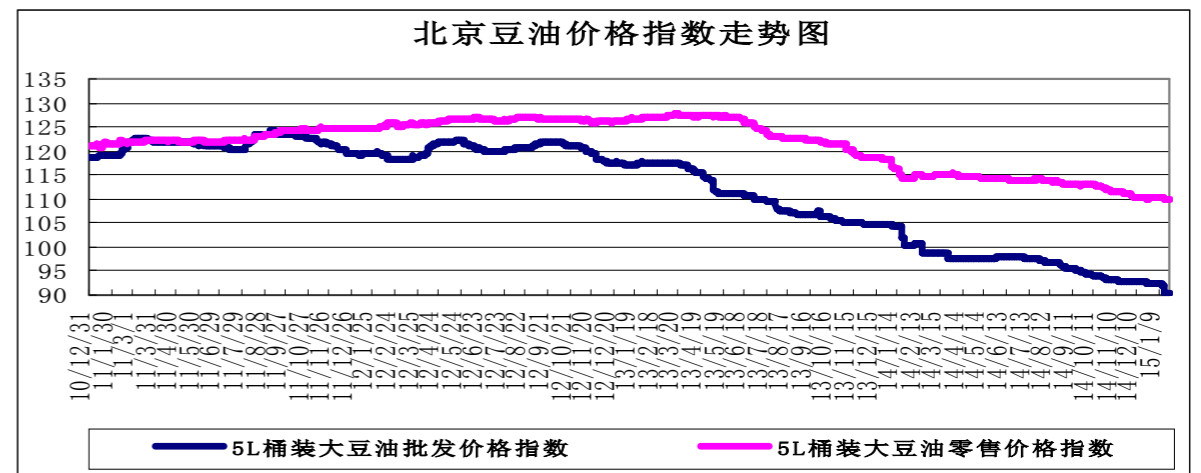
北京市场粮油价格指数图（截至2015年1月23日）



(注：指数以2010年1月4日为100计算)



(注：指数以2010年1月4日为100计算)



(注：指数以2010年1月4日为100计算)