

www.bjgrain.cn

北京国家粮食交易中心

信息部: 63569770
交易部: 63564598
财务部: 63565040
工程部: 63565375

地址: 北京市西城区广安门南街60号荣宁园5号楼
邮编: 100054
传真: 63569003



北京国家粮食交易中心



www.bjgrain.cn

www.bjgrain.cn



www.bjgrain.cn

北京国家粮食交易中心



China and Foreign Countries
Grain and Oil Information

中外粮
油信息



北京市粮食局信息中心
北京国家粮食交易中心



北大荒米业集团成立于2001年，是黑龙江垦区专业从事稻谷综合加工、销售的国家级产业化龙头企业，公司以打造中高端大米生产销售企业为目标，是全国从事东北大米的代表性企业，集团下辖8个制米公司、11个分子公司。

公司依托垦区2300万亩基地，地处世界三大黑土带，拥有国际先进加工生产设备厂，稻米年运营能力达100万吨。在著名水稻之乡——五常市，建有有机水稻基地10000亩，全部经过国际权威认证机构认证，具有明显的规模、基地、品牌、技术及绿色产品优势。

跨越中的北大荒米业集团愿以最佳的发展环境、优秀的服务效能，容纳智者英才、有识之士，聚集八方之力，绽放共赢果实！



服务热线

400-0086-999

地址：黑龙江省哈尔滨市南岗区长江路207号

网址：www.china-bdh.com



黑龙江省北大荒米业集团有限公司
HEILONGJIANG BEIDAHUANG RICE INDUSTRY GROUP CO.,LTD.



古船

古船相伴 健康永远

中国名牌产品
中国驰名商标

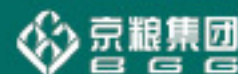


北京古船食品有限公司

北京市西城区广安门内大街316号
邮编 Zip: 100053
电话 Tel: 010-88215656
http://www.guchuan.com.cn



为健康的每一天



北京市粮油市场零售价格表

2015年2月4日

单位：元/斤、元/5升

| 品种 | 零售价格 | | | |
|----------|--------|--------|--------|--------|
| | 最高价 | 最低价 | 平均价格 | 比上期% |
| 标一粳米 | 3.98 | 1.90 | 2.70 | -0.37% |
| 富强粉 | 2.53 | 1.50 | 2.02 | 0.00% |
| 5升装大豆色拉油 | 62.00 | 38.91 | 50.85 | -0.29% |
| 5升装调和油 | 85.00 | 56.12 | 65.85 | -0.26% |
| 5升装花生油 | 149.90 | 117.50 | 133.32 | -0.02% |

北京粮油市场批发价格表

2015年2月4日

单位：元/斤、元/5升

| 批发市场 | 标一粳米 | 富强粉 | 20升装豆油 | 5升装豆油 | 5升装调和油 | 5升装花生油 |
|---------------|-------|-------|--------|--------|--------|--------|
| 北京大洋路农副产品批发市场 | 2.34 | 1.72 | 135.00 | 41.29 | 56.00 | 120.00 |
| 盛华宏林粮油批发市场 | 2.48 | 1.67 | 120.00 | 35.33 | 48.00 | 117.92 |
| 东苇路坤江综合市场 | 2.45 | 1.69 | - | 45.00 | 60.50 | 125.00 |
| 锦绣大地玉泉路粮油批发市场 | 2.33 | 1.67 | 120.00 | 33.86 | 48.00 | 119.08 |
| 农产品中央粮油批发市场 | 2.42 | 1.69 | - | 41.68 | 57.40 | 115.54 |
| 新发地农产品批发市场 | 2.41 | 1.68 | 125.00 | 35.60 | 52.00 | 127.22 |
| 怀柔下元农副产品批发市场 | 2.62 | 1.68 | 130.00 | 45.11 | 64.30 | 119.42 |
| 南华批发市场 | 2.64 | 1.68 | 130.00 | 45.89 | 63.50 | 120.88 |
| 双峪农副产品批发市场 | 2.60 | 1.83 | - | 41.43 | - | - |
| 密云华远市场 | 2.46 | 1.70 | - | 43.00 | 60.00 | 125.00 |
| 平谷批发市场 | 2.30 | 1.62 | - | 39.80 | 60.00 | 121.50 |
| 顺义石门农副产品批发市场 | 2.34 | 1.71 | 127.00 | 34.88 | 51.75 | 121.71 |
| 八里桥粮食批发市场 | 2.28 | 1.67 | 121.00 | 34.92 | 50.00 | 120.45 |
| 城北回龙观商品交易市场 | 2.40 | 1.67 | 123.00 | 34.70 | 50.80 | 132.50 |
| 昌平水屯农副产品批发市场 | 2.42 | 1.68 | 124.00 | 35.83 | 51.00 | 132.50 |
| 日上批发市场 | 2.41 | 1.70 | - | 41.80 | 60.00 | 126.68 |
| 全市本期平均价 | 2.43 | 1.69 | 125.50 | 39.38 | 55.55 | 123.03 |
| 上期平均价 | 2.43 | 1.69 | 126.00 | 39.62 | 55.79 | 123.03 |
| 比上期% | 0.00% | 0.00% | -0.40% | -0.61% | -0.43% | 0.00% |

主要电商粮油价格监测周报表

2015年2月4日

单位：元/斤、元/5升

| | 福临门 东北优质大米 | | 香满园美味 富强小麦粉 | | 金龙鱼 精炼一级大豆油 | | 金龙鱼 二代食用调和油 | | 鲁花 花生油 | |
|-------|---------------|------|----------------|------|----------------|-------|----------------|-------|-----------|--------|
| | 上期价 | 本期价 | 上期价 | 本期价 | 上期价 | 本期价 | 上期价 | 本期价 | 上期价 | 本期价 |
| 中粮我买网 | 3.89 | 3.89 | 2.59 | 2.59 | 54.90 | 54.90 | 59.90 | 59.90 | 139.90 | 139.90 |
| 京粮点到网 | | | | | | | | 61.49 | | |
| 苏宁易购 | 3.39 | 3.80 | | | | | 56.90 | 56.90 | | |
| 亚马逊 | | | | | | | | | | |
| 国美在线 | | | | | | | | | 149.90 | 149.90 |
| 1号店 | 3.33 | 3.33 | | | 40.90 | 40.90 | | | 139.90 | 139.90 |
| 易迅网 | | | | | | | | | | |
| 京东商城 | 3.59 | 3.69 | 2.39 | 2.39 | 43.90 | 39.90 | | | 139.90 | 139.90 |
| 电商平均价 | 3.55 | 3.68 | 2.49 | 2.49 | 46.57 | 45.23 | 58.40 | 59.43 | 142.40 | 142.40 |
| 较上期 | 3.66% | | 0.00% | | -2.88% | | 1.76% | | 0.00% | |

中外粮油信息

目 录

•本市专稿•

- 东北粳稻收购减少 南方籼稻托市收官 1
- 春节临近,用粮企业备货进入尾声 3
- 临储玉米政策放宽,玉米价格逐步趋稳 5
- 无更多利好消息支撑 豆类市场持续低迷 7

•北京市场•

- 北京市成品粮油市场信息周报 9
- 北京地区:节前米价微涨 节后行情可期 11

•经济新闻•

- 河南省小麦苗情总体较好 11

•宏观经济•

- 美元高位回落 原油带头反弹 12

•本周推荐•

- 进口影响普通籼米 优质稻米仍有涨机 15
- 临储收购进度或成玉米利多支撑 16
- 苏皖小麦将进入阶段性“休眠”状态 17

•价格信息•

- 国内稻米现货价格 18
- 国内小麦现货价格 19
- 国内玉米现货价格 20
- 国内豆油现货价格 21
- 北京市场粮油价格指数图(截至2015年1月30日) 22

周 刊

2015年第5期

2月5日出版

准印证号码:

(Z) 2665-981672

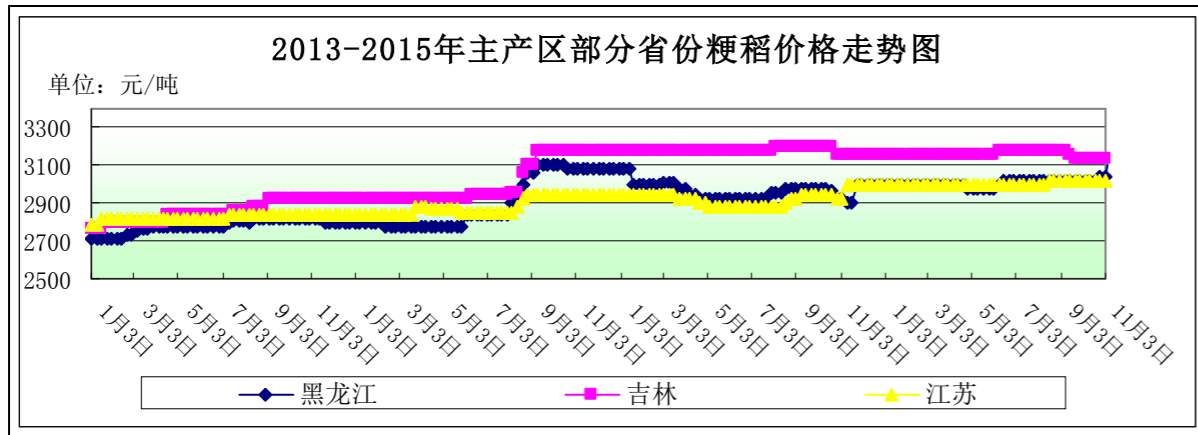
· 本市专稿 ·

东北粳稻收购减少 南方籼稻托市收官

——一月份稻米市场分析报告

简要回顾：本月，在托市政策的全面引导下，我国稻米市场整体平稳运行。南方中晚籼稻托市收购正式收官，目前价格暂时稳定；东北地区市场流通粮源减少，收购进度放缓。

一、国内粳稻市场行情



| 单位：元/吨 | 1月5日 | 2月2日 | 较1月初 |
|--------|------|------|------|
| 黑龙江 | 3100 | 3100 | 0% |
| 吉林 | 3140 | 3140 | 0% |
| 江苏 | 3100 | 3100 | 0% |

收购进度：根据国家粮食局消息显示，截至1月25日，黑龙江、吉林等7个粳稻主产区各类粮食企业累计收购新产粳稻3609万吨，比上年同期增加610万吨。

东北地区：1月份，东北地区新粳稻收购继续进行。随着政策性收购的不断推进，市场流通粮源不断减少，收购进度明显放缓。据黑龙江省粮食部门统计，截止到1月25日，全省各类粮食企业累计收购水稻2461万吨，比去年同期增加512万吨。其中，商品粮1067万吨，比去年同期增加103万吨，政策性收购1391万吨，比去年同期增加406万吨，政策性收购水稻占全省收购水稻总量的56.52%。1月21-25日，全省新增水稻收购量为54万吨，比此前5日收购量67万吨减少13万吨。

截止到2月2日，黑龙江省佳木斯地区中等粳稻出库价为3100元/吨，哈尔滨地区中等粳稻出库价为3160元/吨，吉林长春地区中等粳稻出库价为3140元/吨，辽宁盘锦地区中等粳稻出库价为3200元/吨，均较1月初持平。

南方地区：1月份，苏皖粳稻收购继续，价格稳定在托市价上下。多元主体收购进度略有放缓，加工企业为春节备货积极性略有提高。

截止到2月2日，江苏南京地区中等粳稻出库价为3100元/吨，苏州地区中等粳稻出库价为3100元/吨，安徽合肥地区中等粳稻出库价为3100元/吨，均较1月初持平。

二、国内籼稻市场行情

收购进度：国家粮食局消息，截至1月25日，湖北、安徽等14个中晚籼稻主产区各类粮食企业累计收购新产中晚籼稻2786万吨，比上年同期减少185万吨。

市场行情：1月份，南方中晚籼稻主产区政策性收购正式结束，各地价格暂未变化，购销趋于清淡。

主产区籼稻价格行情表

单位：元/吨

| 单位：元/吨 | 品种 | 1月5日 | 2月2日 | 较1月初 |
|--------|------|------|------|------|
| 安徽 | 早籼稻 | 2700 | 2700 | 0% |
| | 中晚籼稻 | 2760 | 2760 | 0% |
| 江西 | 早籼稻 | 2670 | 2670 | 0% |
| | 中晚籼稻 | 2760 | 2760 | 0% |

三、国内粳米市场行情

产销区粳米价格行情表

单位：元/吨

| 地点 | 价格类型 | 1月5日 | 2月2日 | 较1月初 |
|-----|------|------|------|--------|
| 黑龙江 | 出厂价 | 4200 | 4220 | 0.48% |
| 吉林 | 出厂价 | 4400 | 4400 | 0% |
| 安徽 | 出厂价 | 3980 | 3980 | 0% |
| 江苏 | 出厂价 | 4040 | 4040 | 0% |
| 北京 | 批发价 | 4860 | 4860 | 0% |
| | 零售价 | 5420 | 5400 | -0.37% |

1、产区粳米生产情况

1月份，国内粳米价格基本保持平稳。各地稻米加工企业采购愿望有所提高，开工率也略有提高，主要是为春节备货，采购以质论价，出厂随行就市。

截止到2月2日，黑龙江省佳木斯地区普通粳米出厂价为4220元/吨，较1月初上涨20元/吨；哈尔滨地区普通粳米出厂价为4460元/吨，较1月初持平；吉林长春地区普通粳米出厂价为4400元/吨，较1月初持平；江苏南京地区普通粳米出厂价为4040元/吨，较1月初持平；安徽合肥地区普通粳米出厂价为3980元/吨，较1月初持平。

2、北京市场大米销售情况

1月份，北京市大米批发保持平稳，零售价格略有波动。批发市场商户反映，目前库存已经达到较高水平，主要是为春节备货，销量较前期略有增加，价格基本保持稳定。

截止到2月2日，锦绣大地玉泉路粮油批发市场大米批发平均价为4660元/吨，盛华宏林粮油批发市场大米批发平均价为4960元/吨，城北回龙观商品交易市场大米批发平均价为4800元/吨，均较1月初持平。

四、近期国家临储交易情况

本月，国家在月初的6-8日举办了政策性粮食专场交易会，与进口配额挂钩投放量、成交量均大大高于此前每周一次的政策性交易，市场需求得到了满足，此后的三次临储交易成交情况均处于低迷状态。具体成交情况如下：

1月6-8日，国家政策性粮食专场（稻谷）竞价销售交易会计划销售2013年稻谷4004908吨，实际成交1396143吨，成交率34.86%，其中：早籼稻计划销售1995123吨，实际成交684536吨，成交率34.31%，成交均价2757元/吨；中晚籼稻计划销售2009785吨，实际成交711607吨，成交率35.41%，成交均价2825元/吨。

1月6-8日，国家政策性粮食专场（粳稻）竞价销售交易会计划销售粳稻4024151吨，实际成交132948吨，成交率3.3%，成交均价3178元/吨。

1月13日，国家临时存储稻谷竞价销售交易会计划销售2013年早籼稻491408吨，全部流拍。

1月20日，国家临时存储稻谷竞价销售交易会计划销售2013年早籼稻489673吨，实际成交569吨，成交率0.12%，成交均价2610元/吨。

1月27日国家临时存储稻谷竞价销售交易会计划销售2013年早籼稻488705吨，实际成交30吨，成交率0.01%，成交均价2640元/吨。

五、后期预测

预计，受托市政策影响，稻谷市场价格整体平稳运行，后期需关注市场流通粮源情况，如果数量明显低于往年同期，届时可能会有一定行情；大米短期内以稳为主，由于节日效应逐步减弱，春节带来的价格波动幅度将较为有限。

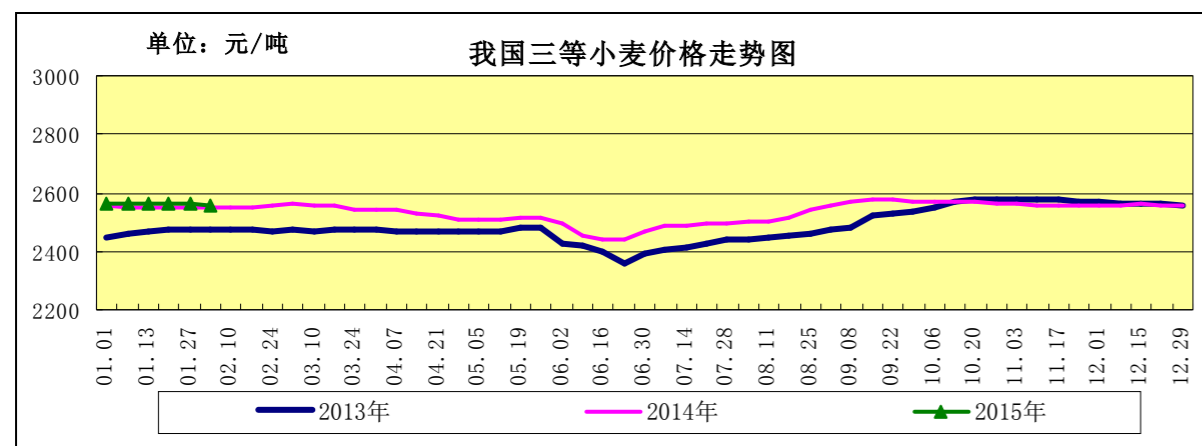
(北京国家粮食交易中心 程汲)

春节临近，用粮企业备货进入尾声

——一月份小麦市场分析报告

简要回顾：本月，普麦供求宽松，优麦市场偏紧，二者价格分化；加工企业开机率较高，面粉价格平稳，副产品所有回落；一月小麦成交量接近去年四季度，期货市场外跌内涨。

一、小麦行情汇总



| | 1月5日 | 1月26日 | 2月2日 | 较上月初 |
|--------|--------|--------|--------|--------|
| 全国小麦价格 | 2559 | 2561 | 2558 | -0.04% |
| 小麦价格指数 | 126.75 | 126.84 | 126.70 | -0.04% |

(小麦价格指数以2010年初的2019元/吨为基期指数)

【普优麦价差340-420元/吨】

本月，用粮企业积极备货，但由于国家临储小麦大量投放市场，充足的供应量对普通小麦形成较强的抑制，而优麦市场则因供求偏紧的格局而表现出较强的上涨动力，普优麦价格出现分化，二者价差目前已经达到340-420元/吨，而去年同期两者价差仅为180-220元/吨。

截至2月2日，河北石家庄地区新麦入厂价2580元/吨，较上月初的2600元/吨下降0.77%；山东德州地区新麦入厂价2560元/吨，较上月初的2580元/吨下降0.78%；

河南新乡地区新麦入厂价2580元/吨，较上月初的2590元/吨下降0.39%。

截至2月2日，河北石家庄地区新产藁优2018优质小麦入厂价为2960元/吨，较上月初的2910元/吨上涨1.72%；河南新乡地区新产郑麦366入厂价为2920元/吨，较上月初的2840元/吨上涨2.82%；山东潍坊地区新产济南17三等入厂价为2980元/吨，较上月初的2880元/吨上涨3.47%；北京地区新产济南17三等入厂价为3000元/吨，较上月初2920元/吨上涨2.74%。

二、面粉及副产品市场行情

本月，面粉需求有所好转，制粉企业走货量较为稳定，当前产区制粉企业开机率较上月已有提高，并保持在较高水平，但仍低于去年同期。据悉，从下周开始，部分加工企业将陆续停工，麦市暂时处于“休眠”状态。

受开机率提高的影响，副产品供应充足，价格相对低迷，局部地区受需求提振有所上涨。

面粉及副产品价格对比表

单位：元/吨

| | | 1月5日 | 1月26日 | 2月2日 | 较上月初 |
|----|-------|------|-------|------|--------|
| 面粉 | 河北石家庄 | 3150 | 3150 | 3150 | 0.00% |
| | 山东济南 | 3150 | 3150 | 3150 | 0.00% |
| | 河南郑州 | 3130 | 3130 | 3130 | 0.00% |
| 次粉 | 河北石家庄 | 2000 | 1900 | 1900 | -5.00% |
| | 山东济南 | 1980 | 1890 | 1890 | -4.55% |
| | 河南郑州 | 2010 | 1960 | 1960 | -2.49% |
| 麸皮 | 河北石家庄 | 1650 | 1650 | 1640 | -0.61% |
| | 山东济南 | 1680 | 1700 | 1680 | 0.00% |
| | 河南郑州 | 1660 | 1740 | 1740 | 4.82% |

三、临储小麦交易汇总

1月份，我国共举办六场小麦竞价交易会，其中含一场专项交易会和两场进口小麦交易会，累计成交量达284万吨，该月小麦成交量已经接近2014年第四季度的总成交量（318万吨），阶段性市场供应充足，使得小麦价格整体平稳，局部地区甚至有所下跌。

1月20日，临储小麦交易会计划量83.38万吨，较上周的84.27万吨减少1.06%；成交量25.44万吨，较上周的27.57万吨减少7.73%；成交率30.51%，较上周的32.72%减少2.21个百分点。其中河南小麦成交均价2418元/吨，较上周的2389元/吨下降1.21%。

1月21日，国家在福建销售2013年美2号软红冬麦5.74万吨，实际成交1.72万吨，成交率29.97%，成交均价2460元/吨。

1月30日，国家粮油交易中心1月30日在其网站发布声明称，对《国家临时存储粮食（小麦）竞价销售交易细则》进行了修改，将国家临储小麦竞价销售的参与者由过去的面粉加工厂扩大为国内具有粮食经营资格的企业；取消对购买量的限制；允许买受人预交的履约保证金在成交后可转作货款。一系列放宽的细则条款将鼓励更多的客户参与交易。

四、小麦期货市场外跌内涨：

美国芝加哥期货交易所：本月，美麦期指持续下跌。截至2月12日，美麦期指498.8

美分/蒲式耳，较上月初的586美分/蒲式耳下跌14.88%。持仓量则增加了4.4万手。

本月，受全球小麦供应充裕、原油等大宗商品市场走软、美元保持强势以及美麦出口竞争力疲软等因素影响，美麦期指已连续六周走低，2月2日创下近四个月来的新低。美国CFTC发布的持仓数据显示，投机基金的净多单持续减少，目前小麦期货市场上近7周以来首次持有净空头部位，这反映出市场对美国小麦出口迟缓的强烈担忧。

中国郑州商品交易所：本月，国内小麦期货价格先扬后抑，截至2月2日，郑麦期指2654元/吨，较上月初的2565元/吨上涨3.47%。

五、本市富强粉价格基本平稳

目前，本市批发市场面粉经销商节前备货进入尾声，货源充足，购销火热程度不如往年同期水平，本市富强粉批零价格基本平稳。

北京市富强粉市场价格对比表

单位：元/吨

| | 1月5日 | 1月26日 | 2月2日 | 较上月初 |
|--------|------|-------|------|--------|
| 全市批发价 | 3380 | 3380 | 3380 | 0.00% |
| 全市零售价 | 4080 | 4040 | 4040 | -0.98% |
| 古船出厂价 | 3320 | 3320 | 3320 | 0.00% |
| 益海出厂价 | 3240 | 3240 | 3240 | 0.00% |
| 今麦郎出厂价 | 3180 | 3180 | 3180 | 0.00% |
| 五得利批发价 | 3360 | 3360 | 3360 | 0.00% |

六、小麦生长总体顺利

1月中旬由于华北黄淮地区降雨偏少以及气温偏高，局部地区出现旱情；进入下旬以后，多地区出现入冬以来最大范围雨雪天气，部分麦田墒情缓解，对小麦安全越冬和返青生长十分有利。

七、后期预测

2月份在节日气氛的包围下，以及临储小麦成交量大、用粮企业备货充足等影响下，预计2月份小麦市场将平稳运行，3月用粮企业虽然会积极补库，但价格也受到理智控制，难有明显走高。

(北京市粮食局信息中心 魏婷)

临储玉米政策放宽，玉米价格逐步趋稳

——一月玉米市场分析报告

简要回顾：

本月，在国家临储玉米收购进度加快的带动下，玉米价格跌势逐步趋稳，吉林玉米适时放宽临储收购政策，支撑东北地区玉米价格保持坚挺；华北部分地区价格虽仍显偏弱，但整体已趋于稳定；港口维持北强南弱格局。

一、玉米全国平均价格

截止到2月2日，玉米全国平均价格为2360元/吨，较1月初的2386元/吨，下跌26元，跌幅为1.09%。

东北地区玉米价格：

长春地区玉米入厂价格为2250元/吨，哈尔滨地区玉米入厂价格2180元/吨，

沈阳地区玉米入厂价格为2300元/吨，均与1月初相比持平。

华北地区玉米价格：

石家庄饲料厂家玉米进厂价格为2240元/吨，与1月初相比持平；青岛玉米饲料厂家收购价格为2250元/吨，较1月初的2350元/吨，下跌90元，跌幅为3.89%；郑州玉米进厂价格为2260元/吨，较1月初的2350元/吨，下跌90元，跌幅为3.83%。

港口地区玉米价格

大连港口地区玉米价格为2340元/吨，与1月初相比持平；蛇口港玉米报价为2420元/吨，较1月初的2435元/吨，下跌15元，跌幅为0.61%。

北京地区玉米价格：

北京重点饲料厂目前需求较淡，并未出现市场所谓的节前需求高峰，今年饲料需求整体略显疲软，收购价格基本保持在2320元/吨左右。(以上价格均为国产二等玉米价格)

深加工企业收购价格

| 企业名称 | 1月19日 | 2月2日 | 涨/跌幅 |
|---------|-------|------|--------|
| 长春大成 | 2170 | 2170 | 0 |
| 松原赛力事达 | 2150 | 2150 | 0 |
| 公主岭黄龙 | 2130 | 2130 | -0.47% |
| 榆树中粮 | 2100 | 2120 | 0.95% |
| 公主岭中粮生化 | 2130 | 2130 | 0 |
| 黑龙江华润 | 2020 | 2020 | 0 |
| 黑龙江青冈龙凤 | 2100 | 2100 | 0 |
| 山东西王淀粉 | 2240 | 2250 | 0.45% |
| 河北宁晋建民 | 2200 | 2200 | 0 |

本周国内酒精市场交投清淡，部分厂家报价继续下跌，幅度在50-100元/吨。下游需求不佳拖累成交，局部地区白酒企业补库但走货有限，节前市场多持看弱心态。本周中国酒精企业平均开工率在62%水平，周比暂稳；临近春节，白酒及化工行业对玉米需求仍低迷，酒精价格持续下跌，市场整体呈现疲软态势。局部地区下游企业补库量少难以对价格产生提振作用，节前反弹概率偏小，关注下游采购及走货情况。

二、国内外期货市场

大连商品交易所：

2015年元旦之后，受临储收购进度显著提速和春节前备货需求提振，国内玉米期现货市场出现了稳步上涨行情。但受制长期需求平淡，玉米市场还没有到乐观的时候。

截止到2月2日，大连商品交易所玉米期货指数2437元/吨，较上周的2483元/吨，下跌46元，跌幅1.85%。

CBOT 玉米期货交易所：

受全球谷物库存充裕引发投资资金卖盘的影响，上周美国玉米期货价格连跌五日。CBOT-3月玉米一度跌至3.65-3/4美元，为10月27日来最低。本月CBOT近月玉米合约大跌6.8%，回吐12月所有升幅。

美国农业部(USDA)报告称，上周出口销售美国玉米超过100万吨，在市场预估区间内，但低于之前一周的约200万吨。

1月29日，3月交货的美国2号黄玉米FOB价格为173.8美元/吨，合人民币1066元/吨；到中国口岸完税后总成本约为1548元/吨，比去年同期跌344元/吨。

截止到2月2日, CBOT玉米期指379.6美分/蒲式耳, 较上周的403.4美分/蒲式耳, 下跌23.8美分/蒲式耳, 跌幅为5.90%。

三、热点关注

1、猪价转而上涨, 后期猪价或震荡上扬

全国生猪均价12.36元/公斤, 较昨日涨0.11元/公斤, 今日全国瘦肉型生猪均价12.68元/公斤, 较昨日涨0.07元/公斤。

全国瘦肉型生猪均价转而上涨, 上涨幅度0.07元/公斤, 涨幅较大。今日出现的这种猪价上涨多数属于猪价震荡现象, 短期内持续性上涨难以实现, 短期内猪价还是以震荡下滑为主。但是近几日猪价将有震荡趋稳势头, 为后期的上涨做好准备。

近期市场上收猪车也不多, 主要是由于需求消费低迷屠宰企业库存消耗力度不足, 产品销售不畅致使库存高, 这也给年前的猪市奠定了主基调。年关临近, 居民多有在腊月十五开始购买生猪产品的习俗。距离腊月十五仅有不到一周的时间, 如此以来, 终端生猪产品需求将再次提升, 但目前市场上猪源也不多, 大猪猪源紧张, 这将支撑猪价趋稳或上行, 但屠宰企业高库存已经指明猪价涨幅不会大, 望养殖的朋友选择合适的出栏时机。

2、吉林省启动霉变超标玉米收购利多市场

受去年暖冬等因素的影响, 东北四省区相继出现了玉米生霉的现象, 按照国家临储玉米收购政策, 生霉粒含量5%以上的玉米不得作为国家临储玉米收购。为切实保护农民利益, 减少农民损失, 吉林省于近期启动实施省级临时存储玉米收购政策, 收购生霉粒含量5%以上的玉米, 收购时间为2015年1月19日至2015年4月30日。具体质价标准为: 收购价格按2013年我省省级临储玉米收购价格执行, 不分等级, 统一为1.01元/斤(生霉粒5%, 水分14%)。对生霉粒含量在5%到20%(不含5%含20%)的玉米实行累进扣价, 超标多相应扣价多。玉米生霉粒含量超过5%不超过6%的扣价7%; 超过6%不超过7%的扣价9%; 超过7%不超过8%的扣价12%; 超过8%不超过9%的扣价16%; 超过9%不超过10%的扣价21%; 超过10%不超过15%的扣价30%; 超过15%不超过20%的扣价45%。水分杂质等其他指标扣量标准与国家临储玉米收购标准相同。

这一政策的出台, 将进一步加快农民的售粮进度, 虽然生霉粒含量高的玉米扣价较高, 但农民为了保证在春节前能尽快变现过一个富足的春节, 会出现一个售粮高峰。据国内某机构统计, 截止1月25日, 东北临储玉米收购总量已达3912万吨, 超过去年同期的3645万吨水平, 其中吉林省1084万吨, 黑龙江省2146万吨, 辽宁省238万吨, 内蒙443万吨。临储及省储的大量收购对东北玉米价格起到了强有力的支撑作用。

四、结论

预计春节前玉米市场仍将延续弱势震荡格局。

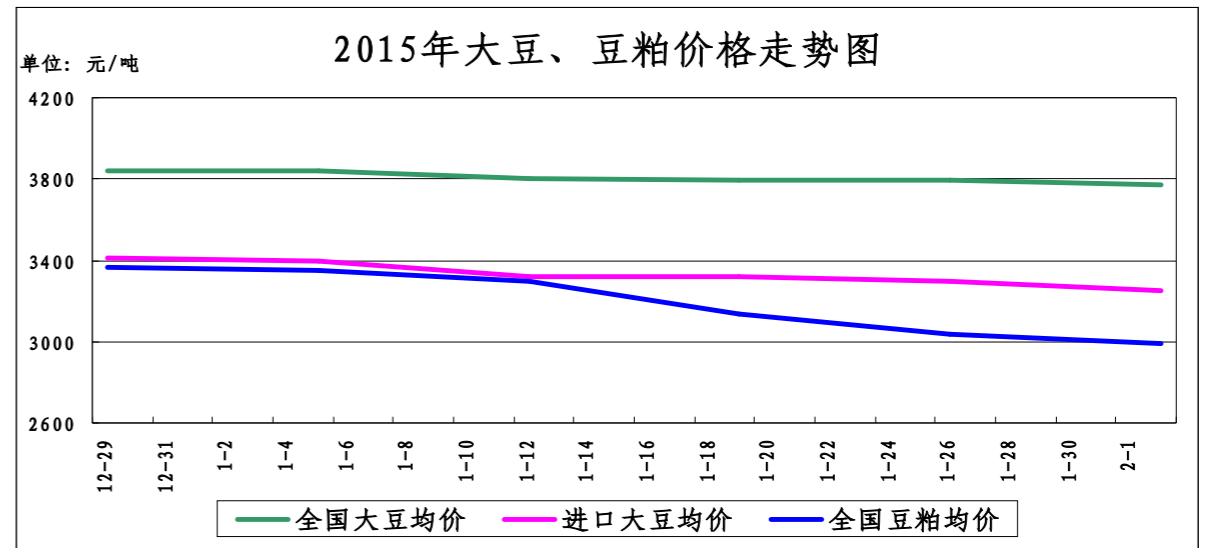
(北京市粮食局信息中心 王婷婷)

无更多利好消息支撑 豆类市场持续低迷

——一月份油脂、油料市场分析报告

简要回顾: 本月, 豆类现货市场整体利空, 且个别利好消息无法改变豆类市场的低迷行情, 在大豆丰产预期加重的前提下, 豆类价格持续下滑。

一、大豆、豆粕市场行情:



截止2月2日, 全国大豆平均价格为3772元/吨, 较一月初的3837元/吨, 下跌了65元/吨, 跌幅为1.69%。

1、国产大豆市场行情:

东北产区大豆收购价格表

| 单位: 元/吨 | 1月初 | 1月末 | 较月初 |
|---------|------|------|-----|
| 哈尔滨 | 3900 | 3900 | 0% |
| 佳木斯 | 4000 | 4000 | 0% |

本月, 东北主产区大豆价格保持平稳, 贸易商缺乏收购热情, 市场观望气氛浓厚。另外由于南方市场低迷, 当地贸易厂商采购囤货意愿偏低, 市场交投进一步清淡。

2、进口大豆市场行情:

本月, 我国进口大豆价格略有下跌。截止到2月2日, 进口大豆均价为3247元/吨, 较一月初的3400元/吨, 下跌153元/吨, 跌幅为4.50%。

截止到1月30日, 在全球大豆供应充足的影响下, 豆类期价出现下跌。截至收盘, 大豆期货下跌1.75美分到7.25美分不等, 其中3月期约收低7.25美分, 报收961美分/蒲式耳; 5月期约收低7美分, 报收967.75美分/蒲式耳; 7月期约收低7美分, 报收972.75美分/蒲式耳。

截止到2014年2月2日, 我国港口上月结转库存为523.63万吨, 2月预计到港520万吨。

(数据来源: 汇易网)

进口大豆在部分港口的分销价格行情走势

| 单位: 元/吨 | 1月初 | 1月末 | 较月初 |
|---------|------|------|--------|
| 大连港口 | 3400 | 3300 | -2.94% |
| 天津港口 | 3400 | 3250 | -4.41% |
| 青岛港口 | 3400 | 3180 | -6.47% |
| 张家港港口 | 3400 | 3250 | -4.41% |
| 宁波港口 | 3400 | 3250 | -4.41% |
| 广州港口 | 3400 | 3250 | -4.41% |

3、豆粕市场行情:

截止2月2日,全国豆粕平均价格为2987元/吨,较一月初的3348元/吨,下降了361元/吨,跌幅为10.78%。

本月,豆粕价格下跌较为明显。美豆丰产无疑是对整个豆类市场形成压力,使得价格易跌难涨;另外随着进口大豆集中到港压力增加,油厂开机率创历史新高,但养殖需求疲软,使得豆粕库存增加,豆粕现货价格持续下滑。

二、豆油市场行情:

| 单位:元/吨 | 1月初 | 1月末 | 较月初 |
|----------|------|------|--------|
| 全国一级豆油均价 | 5788 | 5758 | -1.04% |
| 全国四级豆油均价 | 5738 | 5718 | -0.93% |

1、天津四级豆油价格对比表

| 单位:元/吨 | 1月初 | 1月末 | 较月初 |
|----------|------|------|--------|
| 天津四级豆油价格 | 5700 | 5600 | -0.88% |

2、进口毛豆油情况

| 单位:元/吨 | 1月初 | 1月末 | 较月初 |
|--------|------|------|--------|
| 巴西 | 6564 | 6427 | -4.79% |
| 阿根廷 | 6683 | 6581 | -4.69% |

本月,豆油跌势略好于其他豆类品种,虽然豆类市场大氛围较为低迷,但目前正处于豆类的季节性消费旺季,且节前备货均对国内豆类价格形成支撑,使得油脂类价格在下跌过程中保持稳中有跌格局。

三、后期预测:

大豆:预计短期内大豆价格维持弱势平稳。

豆粕:预计短期内豆粕价格将继续承压。

豆油:预计短期内豆油价格多以震荡整理为主,不排除有继续下滑的可能。

(北京国家粮食交易中心 张书瑜)

· 北京市场 ·

北京市成品粮油市场信息周报

根据市粮食局信息中心监测结果显示,本周(2015.1.26-2015.1.30),我市粮油市场交易正常,货源充足,米、面、油价格基本保持平稳。

北京市场粳米价格情况

| 单位:元/斤 | 上周均价 | 本周均价 | 较上周 |
|---------|------|------|-------|
| 全市批发价 | 2.43 | 2.43 | 0.00% |
| 全市零售价 | 2.71 | 2.71 | 0.00% |
| 锦绣大地玉泉路 | 2.33 | 2.33 | 0.00% |
| 盛华宏林 | 2.48 | 2.48 | 0.00% |
| 电商均价 | 3.65 | 3.55 | 0.00% |

北京市场富强粉价格情况

| 单位:元/斤 | 上周均价 | 本周均价 | 较上周 |
|---------|------|------|-------|
| 全市批发价 | 1.69 | 1.69 | 0.00% |
| 全市零售价 | 2.02 | 2.02 | 0.00% |
| 锦绣大地玉泉路 | 1.67 | 1.67 | 0.00% |
| 盛华宏林 | 1.67 | 1.67 | 0.00% |
| 电商均价 | 2.49 | 2.49 | 0.00% |

北京市场 20L 桶装豆油价格情况

| 单位:元/斤 | 上周均价 | 本周均价 | 较上周 |
|---------|--------|--------|--------|
| 全市批发价 | 126.06 | 126.00 | -0.05% |
| 锦绣大地玉泉路 | 120.00 | 120.00 | 0.00% |
| 盛华宏林 | 120.00 | 120.00 | 0.00% |

北京市场 5L 桶装一级豆油价格情况

| 单位:元/斤 | 上周均价 | 本周均价 | 较上周 |
|---------|-------|-------|--------|
| 全市批发价 | 39.66 | 39.62 | -0.10% |
| 全市零售价 | 51.01 | 50.96 | -0.10% |
| 锦绣大地玉泉路 | 34.14 | 34.03 | -0.32% |
| 盛华宏林 | 35.33 | 35.33 | 0.00% |
| 电商均价 | 45.57 | 46.57 | 0.00% |

北京市场 5L 桶装食用调和油价格情况

| 单位:元/斤 | 上周均价 | 本周均价 | 较上周 |
|---------|-------|-------|--------|
| 全市批发价 | 55.92 | 55.83 | -0.16% |
| 全市零售价 | 65.98 | 66.01 | 0.05% |
| 锦绣大地玉泉路 | 48.40 | 48.00 | -0.83% |
| 盛华宏林 | 49.40 | 48.12 | -2.59% |
| 电商均价 | 59.40 | 58.40 | 0.00% |

北京市场 5L 桶装花生油价格情况

| 单位:元/斤 | 上周均价 | 本周均价 | 较上周 |
|---------|--------|--------|--------|
| 全市批发价 | 123.04 | 123.03 | -0.01% |
| 全市零售价 | 133.33 | 133.34 | 0.01% |
| 锦绣大地玉泉路 | 119.17 | 119.08 | -0.08% |
| 盛华宏林 | 117.92 | 117.92 | 0.00% |
| 电商均价 | 142.40 | 142.40 | 0.00% |

(北京国家粮食交易中心 叶研)

北京地区:节前米价微涨 节后行情可期

随着春节临近,粮油产品进入节前最后一波销售高峰期。在节日效应的情形下,加上春节商家返乡过年,因此下游餐饮等消费大户需要在节前进行集中备货,粳米方面也不例外。

记者日前从北京地区专业粮油批发市场大地玉泉路市场获悉,1月下旬销售量较上旬增长约两成。销售形势较好也为销区米价上调创造了条件。与上周相比,目前东北圆粒粳米平均批发价格为每斤2.28元,上调1分钱;东北产长粒大米平均批发价格为每斤2.645元,上调1分。

截止本月中旬,黑龙江、吉林等7个粳稻主产区各类粮食企业累计收购新产粳稻3400万吨,比上年同期增加521万吨,增长18%。在大量稻谷进入国储后,当前农民手中余粮不多,在市场供应压力减轻、部分农民惜售心理较强等诸多因素之下,东北地区粳稻行情稳中走强。在原粮粳稻价格上涨的传导下,加工企业也陆续上调出厂价格。通过与批发商进行沟通,本月以来粳米出厂价格每斤上调2-4分钱。不过,由于市场竞争激烈,而且销货量不如往年,因此只能压缩自身利润,出现了部分商家上调1-2分钱,部分商家未上调的现象。

对于后市行情走势,大地玉泉路市场信息部负责人刘敬亮分析认为,市场仍然呈现出稻强米弱、多空交织的态势。从利空因素看:一是进口米的冲击压力。2014年我国进口大米同比增长13.90%,进口米价便宜对国内市场的冲击力依然不容小觑。二是库存压力。2014-2015年度国家收储粳稻量依然较大,加上前几年收多出少的陈粮库存量,庞大的库存压力也对市场构成利空;三是销售压力。稻强米弱成为近些年以来的特点,且去年以来粳米市场销售形势整体不太好,导致稻强米弱现象更为凸显。米价不涨多少也对稻价构成利空。从利多因素看,当前市场可流通粮源不多,主产区粳稻价格上涨,至少春节后一段时间内米价存在上涨的空间。

整体来看,预计节前粳米价格以稳为主,节后将有阶段性行情出现。

(北京锦绣大地玉泉路粮油批发市场 刘敬亮)

· 经济新闻 ·

➤ **河南省小麦苗情总体较好** 麦播以来,河南省土壤墒情适宜,天气条件总体有利,小麦播种基础和当前苗情是近年来较好的一年。从总体来看,全省各地苗情长势均衡,群体适宜,个体素质明显好于上年,一、二类苗分别达到91.8%、70.7%和87.1%,分别比上年增加7.2、33和33.6个百分点。根据当前小麦苗情和土壤墒情,河南春季麦田管理应加强动态监测,强化分类指导,科学运筹肥水,综合防控病虫害,促弱苗早发增蘖,稳壮苗生长保蘖,控旺苗过多分蘖,构建合理群体结构,力促穗大粒多,夯实小麦丰收基础。

➤ **湖南拟将机插秧推广纳入考核** 从湖南省农机工作会议上获悉,今年,湖南农机系统锁定“全程、全面、高质、高效”目标,着力推动水稻全程机械化和农机对农业生产全覆盖,努力加快丘陵山区农业机械化,力争全省水稻耕种收综合机械化水平达到68%,8种主要农作物综合机械化水平提高2.5个百分点。在推进全面机械化方面,具体以推进油菜生产全程机械化为带动,力争完成油菜机播面积260万亩、机收面积600

万亩,油菜生产综合机械化水平较上年提高3个百分点以上。

➤ **14省投资规模合计逾15万亿** 本周,四川推出总投资近3万亿的重点项目投资计划,这是今年以来第14个发布2015年重点项目投资计划的省份。此前,福建、湖北、湖南、河南等都公布了上万亿投资计划,安徽、宁夏、贵州、广西、新疆、云南、江苏、浙江等省份今年投资也达数千亿元。据粗略统计,目前14个省份重点项目投资计划总规模逾15万亿元。这一数字已经超过去年全国财政收入总额。交通、能源、农林水利、信息等基础设施建设、生态环保、民生等领域是重点。此外,产业转型升级也是投资重点,不少省份大举投资战略性新兴产业。

➤ **国际油价连续三个交易日涨超7%** 国际油价周二延续涨势,盘中一度飙升9%,油价在过去两日上涨超过11%。与此同时美国石油工人罢工延续至第三日。周一国际油价自日内低点反弹逾7%。因美国钻井数量大幅下降,上周五国际油价曾大涨8%。故此,这已经是国际油价在连续三个交易日内涨幅超7%。从监测数据来看,国内成品油在经历了长达七个月的下行之,在2015年内第三次调价窗口开启时,将迎来“13连跌”后的首反弹。不过,也有不少机构分析指出,目前市场供需面和经济面尚未出现显著改善。原油仍有约10%的下跌空间。

➤ **深入开展主食加工业提升行动** 近日农业部印发通知,对2015年农产品加工业重点工作进行部署,提出深入开展主食加工业提升行动。培育主食加工知名企业和“老字号”。着力培育一批产权清晰化、生产标准化、技术集成化、管理科学化、经营品牌化的主食加工示范企业;开展主食加工“老字号”品牌推介,加快推进马铃薯主粮化、主食化进程。加强主食加工公共服务。开展主食加工业监测分析与预警,加强研发体系和标准化技术委员会等平台建设,推动建立主食加工业产业联盟。组建主食加工技术集成联合体。着力促进引进装备国产化,增强主食加工技术自主创新能力。

· 宏观经济 ·

美元高位回落 原油带头反弹

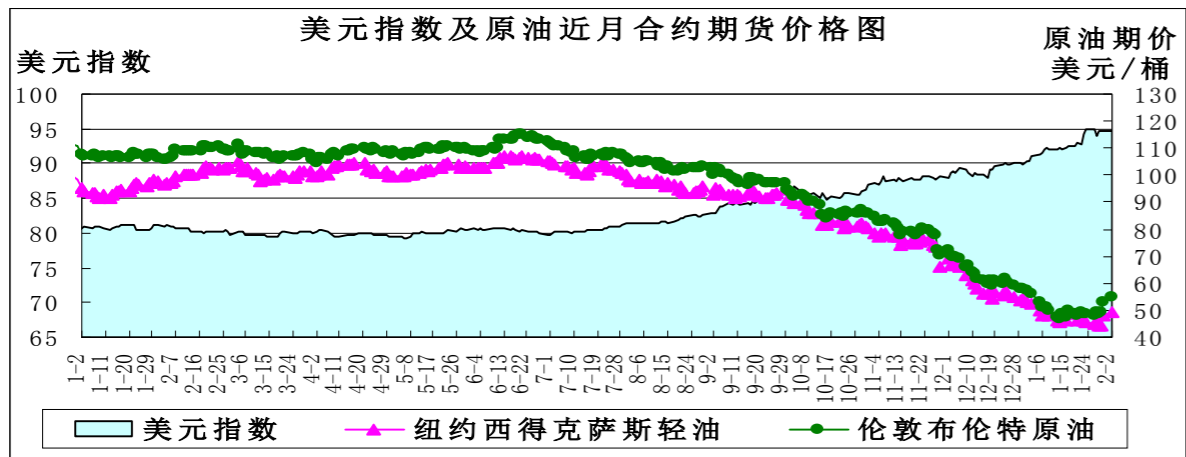
——一月份宏观经济分析报告

简要回顾:1月欧元区推行万亿QE(量化宽松)举措,其他国家竞相采取扩张性货币政策,美元上涨至11年高点后,在95点位遇阻回落。原油空头仓位达到2010年以来最高水平,错过油价31个月来最大涨幅。

一、美元指数上涨

| | 1月2日 | 1月16日 | 2月2日 | 环比 |
|---------------|--------|-------|--------|--------|
| 美元指数 | 91.113 | 92.63 | 94.599 | 3.83% |
| 美原油期货价(美元/桶) | 52.69 | 48.69 | 49.57 | -5.92% |
| 伦敦原油期货价(美元/桶) | 56.42 | 50.17 | 54.75 | -2.96% |

1月美元指数延续上年第四季度以来的上涨趋势,月度涨幅达4.06%。除因美国经济好转,在加息预期下不断上涨以外,全球各国央行掀起的宽松潮提升了美元资产的吸引力。欧元区推行万亿QE(量化宽松)举措,其他国家为避免欧元贬值风险,竞相采取扩张性货币政策自保。美元连续7个月上涨,创下10年来最长上涨周期。



1月22日欧洲央行推出全面量化宽松(QE)政策,从今年3月到明年9月底之间每月购买600亿欧元的主权债,总规模超过1万亿欧元。此前一周,包括瑞士、丹麦、土耳其、印度、加拿大以及秘鲁等国央行竞相采取扩张性的货币政策。1月15日,身为全球避险货币国家的瑞士决定取消瑞郎对欧元汇价上限。欧洲央行公布该政策后,丹麦央行月内第二次降息,加拿大也宣布加入降息行列,以维持货币汇率稳定。1月30日俄罗斯央行意外降息200个基点至15%,此前市场预期为维持17%的利率,卢布迅速跌破70大关。

美元升至11年高点后,1月下旬从高位下滑。1月30日公布的数据显示,1月密歇根大学消费者信心指数98.1,略不及预期值98.2。美国第四季度实际GDP年化季率初值增长2.6%,不及预期值增长3.0%,较三季度强劲增长的5.0%明显放缓;四季度个人消费年化环比增长4.3%,为2006年一季度以来最大增幅。考虑到消费支出维持快速增长,四季度GDP下滑主要受企业支出及贸易赤字扩大拖累,显示能源价格下跌和国际经济环境变化已经对美国经济增长造成影响。数据公布后美股三大股指大幅下跌。

二、美原油期货价明显下跌

美原油库存增加、汽油库存减少:美国能源信息署(EIA)公布的最新数据显示,截至2015年1月23日当周,美原油商业库存为40672.7万桶,比前一周增加887.4万桶;美汽油库存为23833.5万桶,比前一周减少258.7万桶。

| 单位:万桶 | 2015-1-2 | 2015-1-9 | 2015-1-16 | 2015-1-23 |
|-------|----------|----------|-----------|-----------|
| 美原油库存 | 38239.3 | 38778.2 | 39785.3 | 40672.7 |
| 美汽油库存 | 23716.3 | 24033.4 | 24092.2 | 23833.5 |

1月纽约油价以结算价52.69美元/桶开始,在跌破50整数大关后,1月29日达到月内低点44.53美元/桶,1月30日是1月的最后一个交易日,美国在线石油钻井减少至两年来最低引发欧美石油期货暴涨,美国基准原油期货上涨8.33%,上涨至48.24美元/桶,为31个月来最大的百分比涨幅,布伦特原油期货达到52.99美元/桶,涨幅达7.86%。2月2日是2月的第一个交易日,油价延续上涨,两个交易日欧美原油期货累计上涨超过11%。美国基准原油期货在跌至六年新低以后,终于迎来了反弹。

美国能源信息署数据显示,截止1月23日当周,美国原油库存增长887.4万桶,这是继前周增长1000多万桶后又一次库存激增。美国商业原油库存超过4亿桶,为有记录以来最高水平。冬季用油高峰期,库存不升反降。近日美国东北部地区暴风雪增加取暖油需求,给市场带来支撑。

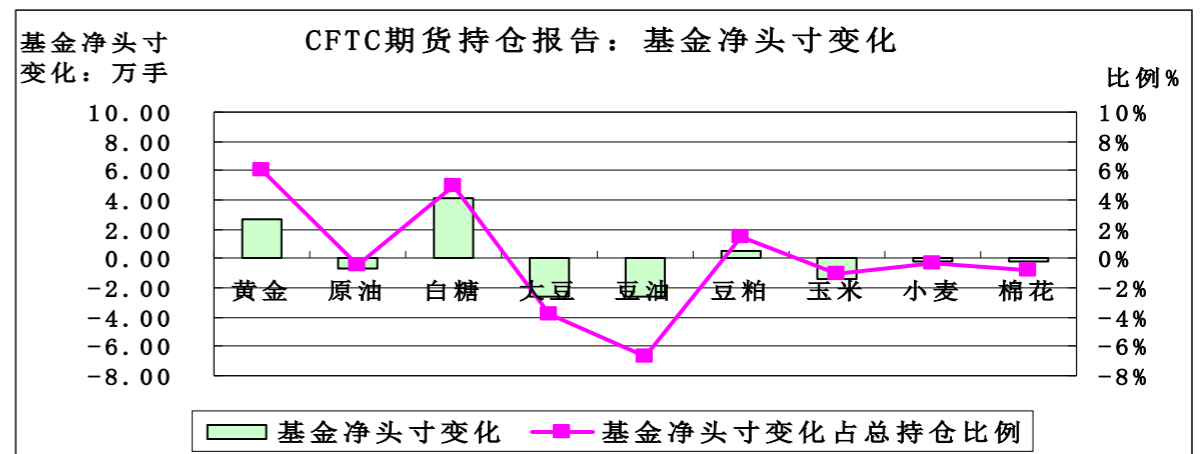
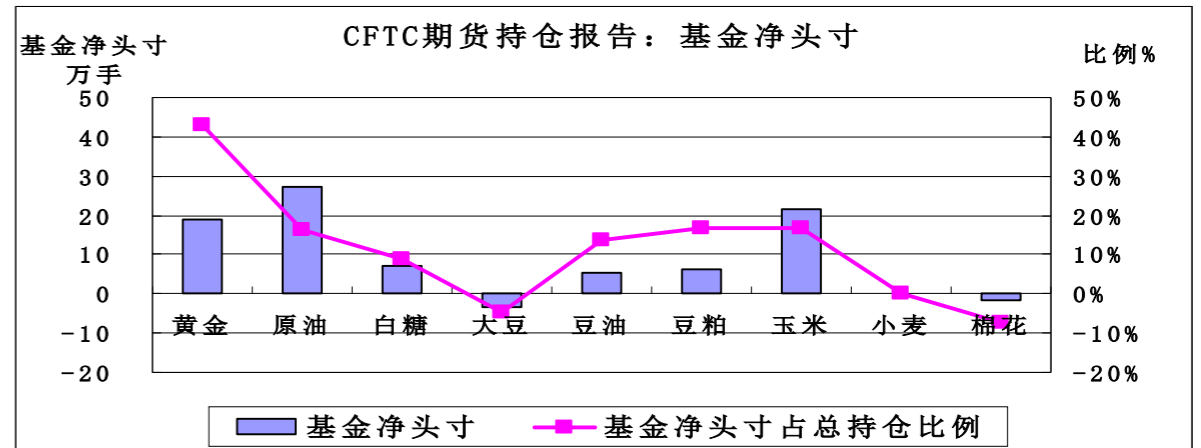
美国经济改善增加用油需求。美国能源信息署数据显示,截止1月23日四周,美国成品油需求总量平均每天1982万桶,比去年同期高4.2%;汽油需求四周日均量889万桶,比去年同期高8.0%;馏份油需求四周日均数398万桶,比去年同期高5.6%。需求逐步回暖,钻井数量减少抑制市场供应量,油价趋于平稳。

三、美国商品期货交易委员会期货持仓报告

美国商品期货交易委员会截至1月27日当周的持仓报告显示,与1月20日当周相比,关注的9个品种总持仓全部增加:黄金增加1.90%、原油增加4.84%、白糖增加0.92%、大豆增加5.24%、豆油增加6.66%、豆粕增加6.09%、玉米增加0.29%、小麦增加1.24%、棉花增加5.93%。

从基金总头寸来看,增加的品种有5个:黄金增加1.35%、原油增加5.67%、豆油增加8.77%、小麦增加1.68%、棉花增加4.60%;减少的品种有4个:白糖减少10.48%、大豆减少2.06%、豆粕减少0.08%、玉米减少4.94%。

从基金净头寸来看,大豆、小麦、棉花为基金净空头寸,其余6个品种为基金净多头寸,小麦由前一周的净多头寸转为本周的净空头寸。从基金净头寸变化来看,1月27日与1月20日当周相比,3个品种的基金净多头寸增加:黄金增加6.04%、白糖增加4.98%、豆粕增加1.46%;6个品种的基金净多头寸减少:原油减少0.42%、大豆减少3.77%、豆油减少6.68%、玉米减少1.07%、小麦减少0.37%、棉花减少0.81%。



四、后市预测

市场对美联储加息的预期减弱，美元汇率从11年高点回落，在95点位下方波动，吸引原油、黄金等大宗商品价格反弹。1月底国际油价在动荡中趋于稳定，预计今年晚些时候有望反弹。

(北京国家粮食交易中心杨春懿)

· 本周推荐 ·

进口影响普通籼米 优质稻米仍有涨机

中晚稻市场收购进入尾声，且临近春节，市场购销活跃程度将有所降低，市场价格变动空间有限，而节日因素虽然对大米市场销售有一定推动作用，但总体来看大米市场仍较平稳，预计近期国内粳籼稻米市场价差将持续稳定。

去年我国大米进口再创新高

海关最新数据显示，2014年我国大米出口量为41.9万吨，同比减少5.94万吨，减幅为12.41%；大米进口量为255.7万吨，同比增加31.29万吨，增幅为13.94%，为历史最高水平。从进口结构来看，泰米2014年以来的市场份额呈增加趋势。截至2014年底，泰国大米到港量已连续4个月增加，泰米占我国进口大米份额不断提高，但累计进口越南大米数量仍远高于其他国家。据统计，2014年我国从泰国进口大米72.78万吨，占进口总量的28.46%；从越南进口大米135.28万吨，占进口总量的52.9%。

监测显示，目前泰国5%破碎率大米到我国港口的C&F价为430美元/吨，到港成本约为3143元/吨；越南5%破碎率大米到我国港口的C&F价为385美元/吨，到港成本约为2824元/吨。与我国南方销区早籼米的价差为750~1100元/吨。预计2015年我国大米进口量有可能超过250万吨。

优质中晚籼稻价格稳中有升

新季中晚籼稻收购已有3个月左右时间，在最低收购价政策影响下，农民售粮积极。目前，部分主产区中晚籼稻收购已进入尾声，收购进度也有所放缓。国家粮食局统计数据显示，截至1月25日，湖北、安徽等14个中晚籼稻主产区各类粮食企业累计收购新产中晚籼稻2786万吨，比上年同期减少185万吨。分省来看，安徽省中晚籼稻集中收购进入尾声，收购价格基本保持在1.35~1.38元/斤。江西仅剩零星地区在进行收购。

目前，武汉中晚籼稻收购价格为1.36~1.40元/斤，优质稻谷黄华占收购价已接近1.50元/斤。随着新季中晚籼稻收购进入尾声，市场可流通稻谷数量正逐渐减少，部分地区部分优质品种稻谷价格有小幅回升。

部分销区大米销量有所降低

本周，销区市场大米价格基本保持稳定，局部地区小幅波动。监测显示，北京市场东北圆粒大米批发价为4440~4540元/吨，长粒大米4880元/吨左右，与上周持平。上海市场优质江苏粳米批发价为4500~4520元/吨，东北大米4840~4900元/吨，普通安徽粳米4150~4250元/吨，均持平。广州市场东北米批发价为4640元/吨左右，普通早籼米3720~3860元/吨，普通晚籼米3880~4010元/吨，基本持平。

粳籼稻米市场价差保持稳定

本周，粳籼稻米市场价差与上周持平。监测显示，1月29日，黑龙江虎林地区2014

年产粳稻收购价为3100元/吨，湖南长沙地区晚籼稻收购价为2780元/吨，两地价差为320元/吨；黑龙江虎林地区2014年产粳米出厂价为4160元/吨，湖南长沙地区晚籼米出厂价为3980元/吨，两地价差为180元/吨，与上周持平。

目前，产区国有粮库粳稻收购价格基本执行1.55元/斤的标准，中晚籼稻国有企业收购价也基本维持在1.38元/斤左右，价差保持稳定。

2014年我国中晚稻质量较好

近日，国家粮食局质检中心数据表明，2014年中晚籼稻整精米率正常，中等以上比例为近年来较高水平；粳稻总体质量较好，一等品比例近八成，但谷外糙米含量较上年有所增加。具体来看，中晚籼稻主要从8个主产区抽取了1844份样本，结果显示，中晚籼稻总体质量良好，中等以上比例达到95%；8省出糙率平均值78.2%，中等以上的占95%，与正常年景相当；整精米率平均值60%。粳稻主要从5个主产区采集了共975份样本，结果显示，5省粳稻总体质量为近年来较好水平，一等品比例接近八成，较正常年景高一成；整精米率达到中等以上比例，为近年来最高水平。

(周惠)

临储收购进度或成玉米利多支撑

1月下旬以来，国内玉米市场呈现关内震荡、关外偏强格局。东北政策性收购如火如荼，对当地玉米价格形成有效支撑，但对东北玉米库存构成的压力也在多重数据上体现，并引发业内对于政策弹性变化的担忧。

临储收购维持“高效率”

据统计，截至1月25日，东北临储玉米收购总量在3912万吨左右，与之呼应，我国玉米主产区收购量达到7923万吨，首次超越去年同期。一方面因为东北玉米增产，另一方面与临储收购给力有着密不可分的关系。

高库存下政策“风险”需警惕

随着东北临储收购快步逼近4000万吨水平，市场对于去年夏季优质玉米行情再现的预期也愈发强烈，不过，在去年结余东北临储玉米库存5000万吨，计入移库玉米共7000万吨的情况下，国内临储玉米库存已经超过1亿吨，年初178万吨临储玉米拍卖成交对于缓解临储玉米库存压力而言也是杯水车薪。

国内玉米表现相对平淡

1月30日国家发展改革委下发了《关于调整铁路货运价格进一步完善价格形成机制的通知》，国家铁路货物统一运价由平均每吨公里14.51分钱提高到15.51分钱。后期国家如何化解东北临储玉米庞大的库存压力，存在较大不确定性。

(梅立红)

苏皖小麦将进入阶段性“休眠”状态

苏皖地区国家临储小麦的持续投放，使得麦市供给端承压明显，2015年苏皖麦市

弱势开局，2014年国家临储小麦拍卖底价上提，对麦价底部形成坚实支撑，但麦价缺乏上涨推动力。随着春节日趋临近，苏皖麦市将步入阶段性“休眠”状态。

市场购销“旺季不旺”

由于面粉需求比上年同期更显清淡，面粉需求的季节性特征弱化，加之政策性粮源供给有保障，以及面粉加工企业生存压力加大，面粉加工企业采购小麦积极性不高，粮源库存做高意愿不强，苏皖地区麦市购销“旺季不旺”特征明显，且小麦贸易价差较小，制约贸易商市场粮源贸易的积极性。

截至1月底，江苏2014年产普通红小麦靖江安宁港海轮平舱价2550~2570元/吨，高筋红小麦2580~2600元/吨，普通白小麦2540~2560元/吨，优质白小麦“9023”报2620~2630元/吨，按质论价；安徽三等混合小麦收购均价2393.2元/吨，出库均价2443.8元/吨。

临储成交均价走高

随着用粮企业节前备货结束，1月份苏皖地区国家临储小麦拍卖周度成交量呈回落态势。1月份江苏国家临储小麦共投放3次，投放粮源总量91万吨，实际成交量59.79万吨，平均成交率65.7%，成交均价2455.27元/吨；安徽1月份国家临储小麦投放三次，加之专场小麦拍卖，共投放粮源118.5万吨，实际成交79.43万吨，平均成交率67.03%，成交均价2568.97元/吨。

从1月份苏皖地区国家临储小麦成交情况来看，由于安徽2014年产临储小麦投放，苏皖地区间临储小麦成交均价价差明显缩窄，1月份价差不足10元/吨，很大程度上制约安徽小麦南下流入江苏。

南方销区备货结束

经过前期节前备货，南方销区面粉加工企业阶段性备货结束，南下流通的苏皖小麦主要以前期订购合同为主。截至1月底，广东各港口2014年江苏产普通红小麦到港价2620~2640元/吨，福建福州港口报2620~2630元/吨。与此同时，3月交货的美国2号软红冬小麦FOB价为225.1美元/吨，到国内口岸完税后总成本约为1907元/吨。

国内成品油价格持续下调以及粮运需求疲软，对粮船运费施压明显。截至1月底，江苏靖江安宁港至广东各港口3000吨级小麦船运费73~75元/吨，5000吨级小麦船运费63~65元/吨；至福建各港口1000吨级小麦船运费73元/吨。

采购需求告一段落

截至1月底，江苏2014年产国家临储小麦剩余量为466.7万吨，安徽653.5万吨，其中2013年产临储小麦3.2万吨，2014年产650.3万吨。按照当前国家临储小麦周度成交数量，其粮源供给较为充裕。

面粉加工企业将因节日而陆续出现阶段性停工，这将很大程度上制约小麦的市场需求，中小型面粉加工企业已较往年提前停工。国家临储小麦交易细则修改，竞拍主体资格放宽，自2015年2月3日开始执行，但考虑到当前小麦经营价差空间较小，预计其对主体参与拍卖的积极性提振有限。

(张春良)

· 价格信息 ·

国内稻米现货价格

单位：元/吨

| 地区 | 等级 | 价格类型 | 涨跌 | 2015/2/4 | 2015/2/3 | 2015/2/2 | 2015/1/30 | 2015/1/29 |
|-------------------|--------|------|----|----------|----------|----------|-----------|-----------|
| 早籼稻收购及出库价 | | 01/ | | | | | | |
| 湖南长沙 | 中 等 | 收购价 | - | 2,700 | 2,700 | 2,700 | 2,700 | 2,700 |
| 江西九江 | 中 等 | 收购价 | - | 2,680 | 2,680 | 2,680 | 2,700 | 2,700 |
| 中晚籼稻收购及出库价 | | 02/ | | | | | | |
| 湖南长沙 | 中 等 | 出库价 | - | 2,760 | 2,760 | 2,760 | 2,760 | 2,760 |
| 江西九江 | 中 等 | 出库价 | - | 2,760 | 2,760 | 2,760 | 2,760 | 2,760 |
| 粳稻收购及出库价 | | 03/ | | | | | | |
| 龙江佳木斯 | 中 等 | 出库价 | - | 3,100 | 3,100 | 3,100 | 3,100 | 3,100 |
| 龙江哈尔滨 | 中 等 | 出库价 | - | 3,160 | 3,160 | 3,160 | 3,160 | 3,160 |
| 江苏南京 | 中 等 | 出库价 | - | 3,100 | 3,100 | 3,100 | 3,100 | 3,100 |
| 江苏苏州 | 中 等 | 出库价 | - | 3,100 | 3,100 | 3,100 | 3,100 | 3,100 |
| 安徽合肥 | 中 等 | 出库价 | - | 3,100 | 3,100 | 3,100 | 3,100 | 3,100 |
| 安徽巢湖 | 中 等 | 出库价 | - | 3,100 | 3,100 | 3,100 | 3,100 | 3,100 |
| 吉林长春 | 中 等 | 出库价 | - | 3,140 | 3,140 | 3,140 | 3,140 | 3,140 |
| 辽宁盘锦 | 中 等 | 出库价 | - | 3,200 | 3,200 | 3,200 | 3,200 | 3,200 |
| 早籼米批发及出厂价 | | 04/ | | | | | | |
| 江西九江 | 中 等 | 出厂价 | - | 3,700 | 3,700 | 3,700 | 3,700 | 3,700 |
| 湖南长沙 | 中 等 | 出厂价 | - | 3,740 | 3,740 | 3,740 | 3,740 | 3,740 |
| 晚籼米批发及出厂价 | | 05/ | | | | | | |
| 湖南长沙 | 标 一 | 出厂价 | - | 3,980 | 3,980 | 3,980 | 3,980 | 3,980 |
| 江西九江 | 标 一 | 出厂价 | - | 3,980 | 3,980 | 3,980 | 3,980 | 3,980 |
| 粳米批发及出厂价 | | 06/ | | | | | | |
| 龙江佳木斯 | 普通粳米 | 出厂价 | - | 4,220 | 4,220 | 4,220 | 4,220 | 4,220 |
| 龙江哈尔滨 | 普通粳米 | 出厂价 | - | 4,460 | 4,460 | 4,460 | 4,460 | 4,460 |
| 吉林长春 | 普通粳米 | 出厂价 | - | 4,400 | 4,400 | 4,400 | 4,400 | 4,400 |
| 江苏南京 | 普通粳米 | 出厂价 | - | 4,040 | 4,040 | 4,040 | 4,040 | 4,040 |
| 江苏扬州 | 优质粳米 | 出厂价 | - | 4,160 | 4,160 | 4,160 | 4,160 | 4,160 |
| 江苏苏州 | 普通粳米 | 出厂价 | - | 4,040 | 4,040 | 4,040 | 4,040 | 4,040 |
| 安徽合肥 | 普通粳米 | 出厂价 | - | 3,980 | 3,980 | 3,980 | 3,980 | 3,980 |
| 北 京 | 普通粳米 | 批发价 | - | 4,780 | 4,780 | 4,780 | 4,780 | 4,780 |
| 上 海 | 优质江苏 | 批发价 | - | 4,520 | 4,520 | 4,520 | 4,520 | 4,520 |
| 进口大米报价 | | 07/ | | | | | | |
| 泰 国 | 5%破碎率 | FOB | - | 422 | 422 | 422 | 422 | 422 |
| 越 南 | 5%破碎率 | FOB | - | 375 | 375 | 375 | 375 | 375 |
| 巴基斯坦 | 5%破碎率 | FOB | - | 375 | 375 | 375 | 375 | 375 |
| 美国美湾 | 4-5%破碎 | FOB | - | 520 | 520 | 520 | 520 | 520 |

国内小麦现货价格

单位:元/吨

| 地区 | 价格形式 | 涨跌 | 2015/2/4 | 2015/2/3 | 2015/2/2 | 2015/1/30 | 2015/1/29 |
|--------------------|---------------|-----|----------|----------|----------|-----------|-----------|
| 普通小麦价格 | 单位:元/吨 | | | | | | |
| 北京地区 | 进厂价格 | - | 2,630 | 2,630 | 2,630 | 2,630 | 2,630 |
| 河北石家庄 | 出库价格 | - | 2,540 | 2,540 | 2,540 | 2,540 | 2,540 |
| 河北衡水 | 出库价格 | - | 2,520 | 2,520 | 2,520 | 2,520 | 2,520 |
| 河北邯郸 | 出库价格 | - | 2,520 | 2,520 | 2,520 | 2,520 | 2,520 |
| 山西太原 | 出库价格 | - | 2,520 | 2,520 | 2,520 | 2,520 | 2,520 |
| 山西运城 | 出库价格 | - | 2,520 | 2,520 | 2,520 | 2,520 | 2,520 |
| 山东德州 | 出库价格 | - | 2,520 | 2,520 | 2,520 | 2,520 | 2,520 |
| 山东济南 | 出库价格 | - | 2,500 | 2,500 | 2,500 | 2,500 | 2,500 |
| 山东潍坊 | 出库价格 | - | 2,500 | 2,500 | 2,500 | 2,500 | 2,500 |
| 山东菏泽 | 出库价格 | - | 2,480 | 2,480 | 2,480 | 2,480 | 2,480 |
| 河南安阳 | 出库价格 | - | 2,480 | 2,480 | 2,480 | 2,480 | 2,480 |
| 河南郑州 | 出库价格 | - | 2,460 | 2,460 | 2,460 | 2,460 | 2,460 |
| 河南漯河 | 出库价格 | - | 2,440 | 2,440 | 2,440 | 2,440 | 2,440 |
| 普通小麦进厂价格 | 单位:元/吨 | | | | | | |
| 河北石家庄 | 进厂价格 | -10 | 2,570 | 2,580 | 2,580 | 2,580 | 2,580 |
| 河北衡水 | 进厂价格 | - | 2,560 | 2,560 | 2,560 | 2,560 | 2,560 |
| 河北邯郸 | 进厂价格 | - | 2,560 | 2,560 | 2,560 | 2,560 | 2,560 |
| 山东德州 | 进厂价格 | - | 2,560 | 2,560 | 2,560 | 2,560 | 2,560 |
| 山东济南 | 进厂价格 | - | 2,560 | 2,560 | 2,560 | 2,560 | 2,560 |
| 山东菏泽 | 进厂价格 | - | 2,540 | 2,540 | 2,540 | 2,540 | 2,550 |
| 河南新乡 | 进厂价格 | -10 | 2,570 | 2,580 | 2,580 | 2,580 | 2,580 |
| 河南郑州 | 进厂价格 | - | 2,550 | 2,550 | 2,550 | 2,550 | 2,550 |
| 河南周口 | 进厂价格 | - | 2,540 | 2,540 | 2,540 | 2,540 | 2,540 |
| 冀优2018 优质小麦 | 单位:元/吨 | | | | | | |
| 天津地区 | 进厂价格 | - | 2,980 | 2,980 | 2,980 | 2,980 | 2,980 |
| 河北石家庄 | 进厂价格 | - | 2,960 | 2,960 | 2,960 | 2,960 | 2,960 |
| 河北衡水 | 进厂价格 | - | 2,930 | 2,930 | 2,930 | 2,930 | 2,930 |
| 河南新乡 | 进厂价格 | - | 2,890 | 2,890 | 2,890 | 2,890 | 2,890 |
| 山东菏泽 | 进厂价格 | - | 2,910 | 2,910 | 2,910 | 2,910 | 2,910 |
| 郑麦366 优质小麦 | 单位:元/吨 | | | | | | |
| 天津地区 | 进厂价格 | - | 3,000 | 3,000 | 3,000 | 3,000 | 3,000 |
| 山东菏泽 | 进厂价格 | - | 2,940 | 2,940 | 2,940 | 2,940 | 2,940 |
| 河南郑州 | 进厂价格 | - | 2,940 | 2,940 | 2,940 | 2,940 | 2,940 |
| 河南新乡 | 进厂价格 | - | 2,920 | 2,920 | 2,920 | 2,920 | 2,920 |
| 河南濮阳 | 进厂价格 | - | 2,920 | 2,920 | 2,920 | 2,920 | 2,920 |
| 河南安阳 | 进厂价格 | - | 2,920 | 2,920 | 2,920 | 2,920 | 2,920 |
| 济南17 优质小麦 | 单位:元/吨 | | | | | | |
| 北京地区 | 进厂价格 | - | 3,000 | 3,000 | 3,000 | 3,000 | 3,000 |
| 山东菏泽 | 进厂价格 | - | 2,980 | 2,980 | 2,980 | 2,980 | 2,980 |
| 山东潍坊 | 进厂价格 | - | 2,980 | 2,980 | 2,980 | 2,980 | 2,980 |

国内玉米现货价格

单位:元/吨

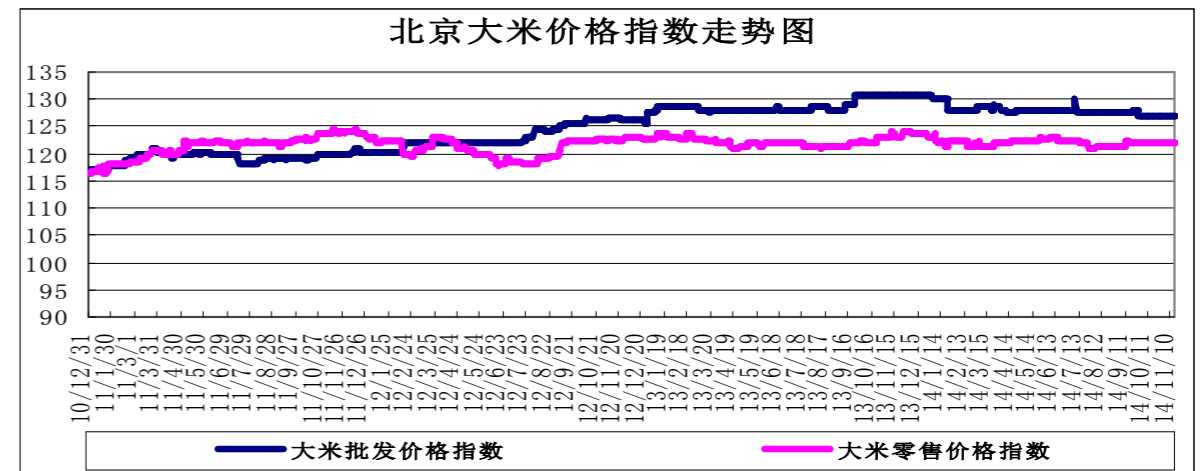
| 省份及地区 | 价格类型 | 涨跌 | 2015/2/4 | 2015/2/3 | 2015/2/2 | 2015/1/30 | 2015/1/29 |
|------------|------|----|----------|----------|----------|-----------|-----------|
| 玉米出库价格 | | | | | | | |
| 黑龙江佳木斯 | 出库价格 | - | 2,120 | 2,120 | 2,120 | 2,120 | 2,120 |
| 黑龙江哈尔滨 | 出库价格 | - | 2,180 | 2,180 | 2,180 | 2,180 | 2,180 |
| 黑齐齐哈尔 | 出库价格 | - | 2,150 | 2,150 | 2,150 | 2,150 | 2,150 |
| 吉林长春 | 出库价格 | - | 2,220 | 2,220 | 2,220 | 2,220 | 2,220 |
| 吉林松原 | 出库价格 | - | 2,190 | 2,190 | 2,190 | 2,190 | 2,190 |
| 吉林白城 | 出库价格 | - | 2,190 | 2,190 | 2,190 | 2,190 | 2,190 |
| 吉林吉林 | 出库价格 | - | 2,180 | 2,180 | 2,180 | 2,180 | 2,180 |
| 吉林四平 | 出库价格 | - | 2,230 | 2,230 | 2,230 | 2,230 | 2,230 |
| 内蒙通辽 | 出库价格 | - | 2,260 | 2,260 | 2,260 | 2,250 | 2,250 |
| 内蒙古赤峰 | 出库价格 | - | 2,250 | 2,250 | 2,250 | 2,240 | 2,240 |
| 辽宁铁岭 | 出库价格 | - | 2,260 | 2,260 | 2,260 | 2,240 | 2,240 |
| 辽宁沈阳 | 出库价格 | - | 2,260 | 2,260 | 2,260 | 2,240 | 2,240 |
| 辽宁鞍山 | 出库价格 | - | 2,260 | 2,260 | 2,260 | 2,240 | 2,240 |
| 辽宁大连 | 平仓价格 | - | 2,300 | 2,300 | 2,300 | 2,300 | 2,300 |
| 辽宁锦州 | 平仓价格 | 10 | 2,330 | 2,320 | 2,320 | 2,320 | 2,320 |
| 辽宁营口 | 平仓价格 | 10 | 2,340 | 2,330 | 2,330 | 2,330 | 2,330 |
| 河北秦皇岛 | 平仓价格 | - | 2,240 | 2,240 | 2,240 | 2,240 | 2,240 |
| 国标三等玉米进厂价格 | | | | | | | |
| 黑龙江绥化 | 进厂价格 | - | 2,100 | 2,100 | 2,100 | 2,100 | 2,100 |
| 吉林长春 | 进厂价格 | - | 2,170 | 2,170 | 2,170 | 2,170 | 2,170 |
| 吉林松原 | 进厂价格 | - | 2,140 | 2,140 | 2,140 | 2,140 | 2,140 |
| 吉林四平 | 进厂价格 | - | 2,190 | 2,190 | 2,190 | 2,190 | 2,190 |
| 内蒙通辽 | 进厂价格 | - | 2,190 | 2,190 | 2,190 | 2,190 | 2,190 |
| 辽宁铁岭 | 进厂价格 | - | 2,200 | 2,200 | 2,200 | 2,200 | 2,200 |
| 辽宁沈阳 | 进厂价格 | - | 2,200 | 2,200 | 2,200 | 2,200 | 2,200 |
| 河北秦皇岛 | 进厂价格 | - | 2,190 | 2,190 | 2,190 | 2,190 | 2,190 |
| 河北石家庄 | 进厂价格 | - | 2,140 | 2,140 | 2,140 | 2,140 | 2,140 |
| 河北邯郸 | 进厂价格 | - | 2,120 | 2,120 | 2,120 | 2,120 | 2,110 |
| 山西忻州 | 进厂价格 | - | 2,140 | 2,140 | 2,140 | 2,140 | 2,140 |
| 山西运城 | 进厂价格 | - | 2,120 | 2,120 | 2,120 | 2,120 | 2,120 |
| 山东青岛 | 进厂价格 | - | 2,200 | 2,200 | 2,200 | 2,200 | 2,200 |
| 山东潍坊 | 进厂价格 | 10 | 2,200 | 2,190 | 2,190 | 2,190 | 2,190 |
| 山东德州 | 进厂价格 | - | 2,120 | 2,120 | 2,130 | 2,120 | 2,120 |
| 山东济南 | 进厂价格 | - | 2,190 | 2,190 | 2,190 | 2,190 | 2,190 |
| 山东济宁 | 进厂价格 | - | 2,190 | 2,190 | 2,190 | 2,190 | 2,190 |
| 山东菏泽 | 进厂价格 | - | 2,170 | 2,170 | 2,160 | 2,160 | 2,160 |
| 山东枣庄 | 进厂价格 | - | 2,200 | 2,200 | 2,210 | 2,210 | 2,210 |
| 河南安阳 | 进厂价格 | - | 2,160 | 2,160 | 2,160 | 2,160 | 2,160 |
| 河南郑州 | 进厂价格 | - | 2,160 | 2,160 | 2,160 | 2,160 | 2,160 |
| 河南商丘 | 进厂价格 | - | 2,150 | 2,150 | 2,150 | 2,150 | 2,150 |
| 河南周口 | 进厂价格 | - | 2,150 | 2,150 | 2,150 | 2,150 | 2,150 |
| 河南驻马店 | 进厂价格 | - | 2,150 | 2,150 | 2,150 | 2,150 | 2,150 |
| 江苏徐州 | 进厂价格 | - | 2,260 | 2,260 | 2,260 | 2,260 | 2,260 |
| 江苏连云港 | 进厂价格 | - | 2,260 | 2,260 | 2,260 | 2,260 | 2,260 |
| 安徽蚌埠 | 进厂价格 | - | 2,120 | 2,120 | 2,120 | 2,120 | 2,120 |
| 陕西渭南 | 站台价格 | - | 2,160 | 2,160 | 2,160 | 2,160 | 2,160 |
| 京津地区 | 进厂价格 | - | 2,270 | 2,270 | 2,270 | 2,270 | 2,270 |

国内豆油现货价格

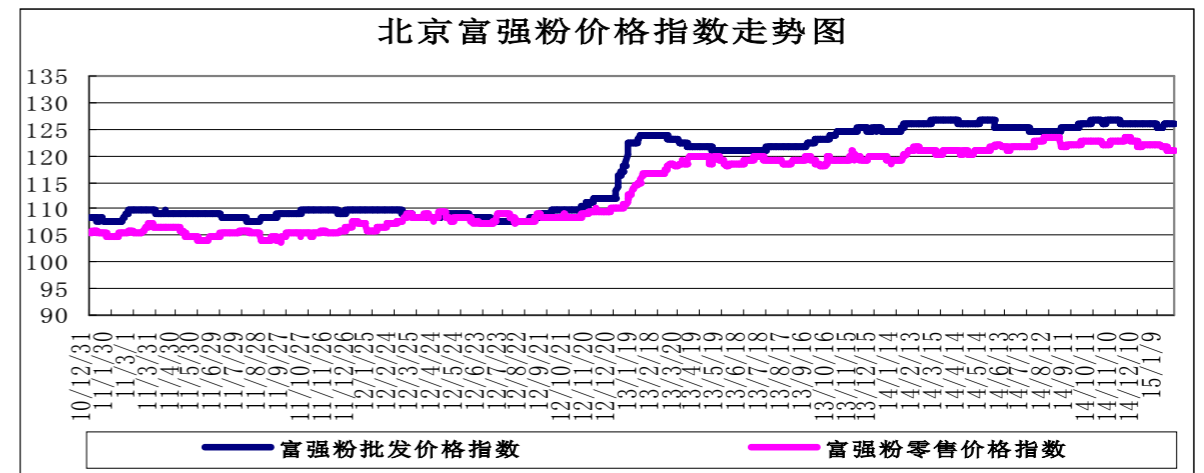
单位：元/吨

| 省份及地区 | 价格类型 | 涨跌 | 2015/2/4 | 2015/2/3 | 2015/2/2 | 2015/1/30 |
|---------------|------|-----|----------|----------|----------|-----------|
| 进口豆油 | | | | | | |
| 天津天津港 | 交货价格 | 50 | 5,430 | 5,380 | 5,380 | 5,380 |
| 山东青岛港 | 交货价格 | 50 | 5,450 | 5,400 | 5,400 | 5,400 |
| 江苏张家港 | 交货价格 | 50 | 5,450 | 5,400 | 5,400 | 5,400 |
| 上海上海港 | 交货价格 | 50 | 5,450 | 5,400 | 5,400 | 5,400 |
| 浙江宁波港 | 交货价格 | 50 | 5,520 | 5,470 | 5,470 | 5,470 |
| 广东黄埔港 | 交货价格 | 50 | 5,500 | 5,450 | 5,450 | 5,450 |
| 国标四级豆油 | | | | | | |
| 黑龙江佳木斯 | 出厂价格 | - | 6,200 | 6,200 | 6,150 | 6,150 |
| 黑龙江齐齐哈尔 | 出厂价格 | - | 6,200 | 6,200 | 6,150 | 6,150 |
| 黑龙江哈尔滨 | 出厂价格 | - | 6,200 | 6,200 | 6,150 | 6,150 |
| 吉林长春 | 出厂价格 | - | 5,800 | 5,800 | 5,800 | 5,800 |
| 辽宁大连 | 出厂价格 | - | 5,550 | 5,550 | 5,520 | 5,520 |
| 河北秦皇岛 | 出厂价格 | 50 | 5,650 | 5,600 | 5,550 | 5,600 |
| 京津地区 | 出厂价格 | 50 | 5,550 | 5,500 | 5,480 | 5,450 |
| 河北霸州 | 出厂价格 | 50 | 5,600 | 5,550 | 5,550 | 5,550 |
| 山东博兴 | 出厂价格 | 40 | 5,600 | 5,560 | 5,520 | 5,500 |
| 山东日照 | 出厂价格 | 40 | 5,580 | 5,540 | 5,500 | 5,480 |
| 河南周口 | 出厂价格 | 50 | 5,900 | 5,850 | 5,850 | 5,830 |
| 江苏张家港 | 出厂价格 | 100 | 5,700 | 5,600 | 5,600 | 5,580 |
| 浙江宁波 | 出厂价格 | 30 | 5,750 | 5,720 | 5,720 | 5,700 |
| 广东东莞 | 出厂价格 | 50 | 5,500 | 5,450 | 5,450 | 5,450 |
| 广东湛江 | 出厂价格 | 50 | 5,500 | 5,450 | 5,400 | 5,400 |
| 广西防城 | 出厂价格 | 50 | 5,550 | 5,500 | 5,450 | 5,450 |
| 陕西西安 | 出厂价格 | - | 5,900 | 5,900 | 5,900 | 5,900 |
| 散装一级豆油 | | | | | | |
| 黑龙江哈尔滨 | 出厂价格 | - | 6,300 | 6,300 | 6,250 | 6,250 |
| 吉林长春 | 出厂价格 | - | 5,900 | 5,900 | 5,900 | 5,900 |
| 辽宁大连 | 出厂价格 | - | 5,650 | 5,650 | 5,620 | 5,620 |
| 河北秦皇岛 | 出厂价格 | 50 | 5,750 | 5,700 | 5,650 | 5,700 |
| 京津地区 | 出厂价格 | 50 | 5,650 | 5,600 | 5,580 | 5,550 |
| 河北霸州 | 出厂价格 | 50 | 5,700 | 5,650 | 5,650 | 5,650 |
| 山东博兴 | 出厂价格 | 40 | 5,700 | 5,660 | 5,620 | 5,600 |
| 山东日照 | 出厂价格 | 40 | 5,680 | 5,640 | 5,600 | 5,580 |
| 河南周口 | 出厂价格 | 50 | 6,000 | 5,950 | 5,950 | 5,930 |
| 江苏张家港 | 出厂价格 | 100 | 5,800 | 5,700 | 5,700 | 5,680 |
| 浙江宁波 | 出厂价格 | 30 | 5,850 | 5,820 | 5,820 | 5,800 |
| 广东湛江 | 出厂价格 | 50 | 5,600 | 5,550 | 5,500 | 5,500 |
| 广西防城 | 出厂价格 | 50 | 5,650 | 5,600 | 5,550 | 5,550 |

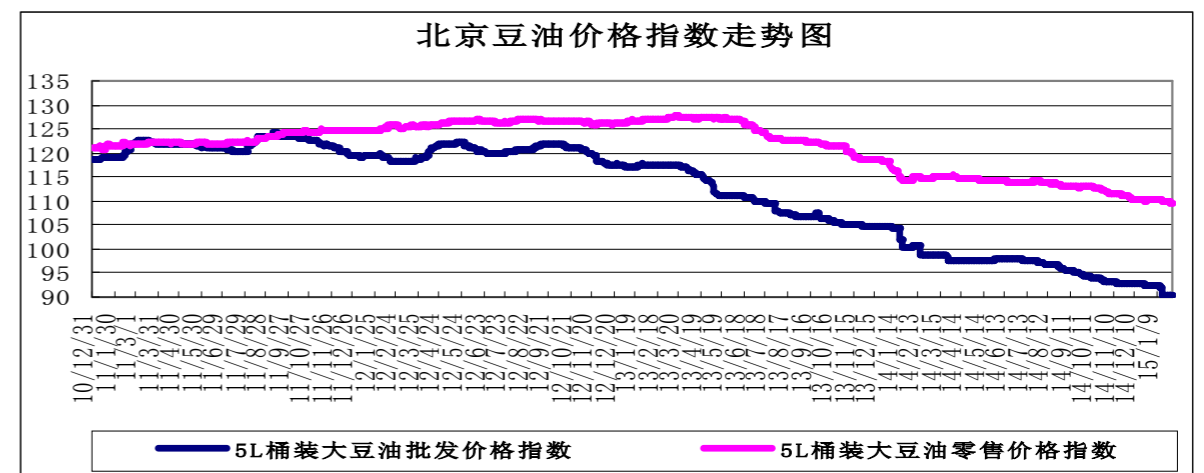
北京市场粮油价格指数图（截至2015年1月30日）



(注：指数以2010年1月4日为100计算)



(注：指数以2010年1月4日为100计算)



(注：指数以2010年1月4日为100计算)