

www.bjgrain.cn

北京国家粮食交易中心

信息部: 63569770
交易部: 63564598
财务部: 63565040
工程部: 63565375

地址: 北京市西城区广安门南街60号荣宁园5号楼
邮编: 100054
传真: 63569003



北京国家粮食交易中心



www.bjgrain.cn

www.bjgrain.cn



www.bjgrain.cn
北京国家粮食交易中心



China and Foreign Countries
Grain and Oil Information

中外粮
油信息



北京市粮食局信息中心
北京国家粮食交易中心



北大荒米业集团成立于2001年，是黑龙江垦区专业从事稻谷综合加工、销售的国家级产业化龙头企业，公司以打造中高端大米生产销售企业为目标，是全国从事东北大米的代表性企业，集团下辖8个制米公司、11个分子公司。

公司依托垦区2300万亩基地，地处世界三大黑土带，拥有国际先进加工生产设备厂，稻米年运营能力达100万吨。在著名水稻之乡——五常市，建有有机水稻基地10000亩，全部经过国际权威认证机构认证，具有明显的规模、基地、品牌、技术及绿色产品优势。

跨越中的北大荒米业集团愿以最佳的发展环境、优秀的服务效能，容纳智者英才、有识之士，聚集八方之力，绽放共赢果实！



服务热线

400-0086-999

地址：黑龙江省哈尔滨市南岗区长江路207号

网址：www.china-bdh.com



黑龙江省北大荒米业集团有限公司
HEILONGJIANG BEIDAHUANG RICE INDUSTRY GROUP CO.,LTD.



古船相伴 健康永远

中国名牌产品
中国驰名商标

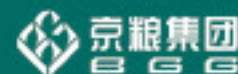


北京古船食品有限公司

北京市西城区广安门内大街316号
邮编 Zip: 100053
电话 Tel: 010-88215656
http://www.guchuan.com.cn



为健康的每一天



北京市粮油市场零售价格表

2015年2月11日

单位：元/斤、元/5升

品种	零售价格			
	最高价	最低价	平均价格	比上期%
标一粳米	3.98	1.90	2.69	-0.37%
富强粉	2.53	1.50	2.02	0.00%
5升装大豆色拉油	62.00	38.90	50.34	-1.00%
5升装调和油	85.00	56.12	65.78	-0.11%
5升装花生油	149.90	117.50	134.13	0.61%

北京粮油市场批发价格表

2015年2月11日

单位：元/斤、元/5升

批发市场	标一粳米	富强粉	20升装豆油	5升装豆油	5升装调和油	5升装花生油
北京大洋路农副产品批发市场	2.34	1.72	135.00	41.29	56.00	120.00
盛华宏林粮油批发市场	2.48	1.67	120.00	35.33	48.00	117.92
东苇路坤江综合市场	2.45	1.69	-	45.00	60.50	125.00
锦绣大地玉泉路粮油批发市场	2.33	1.67	120.00	33.86	48.00	119.08
农产品中央粮油批发市场	2.41	1.69	-	41.55	56.40	115.30
新发地农产品批发市场	2.41	1.68	125.00	35.60	52.00	127.22
怀柔下元农副产品批发市场	2.62	1.68	130.00	45.11	64.30	119.42
南华批发市场	2.64	1.68	130.00	45.89	63.50	120.88
双峪农副产品批发市场	2.60	1.83	-	41.43	-	-
密云华远市场	2.46	1.70	-	37.00	52.50	132.50
平谷批发市场	2.30	1.62	-	39.80	60.00	121.50
顺义石门农副产品批发市场	2.34	1.71	127.00	34.88	51.75	121.71
八里桥粮食批发市场	2.28	1.67	121.00	34.92	50.00	120.45
城北回龙观商品交易市场	2.40	1.68	123.00	34.70	50.60	132.50
昌平水屯农副产品批发市场	2.42	1.68	124.00	35.83	51.00	132.50
日上批发市场	2.41	1.70	-	41.80	60.00	126.68
全市本期平均价	2.43	1.69	125.50	39.00	54.97	123.51
上期平均价	2.43	1.69	125.50	39.38	55.55	123.03
比上期%	0.00%	0.00%	0.00%	-0.96%	-1.04%	0.39%

主要电商粮油价格监测周报表

2015年2月11日

单位：元/斤、元/5升

	福临门 东北优质大米		香满园美味 富强小麦粉		金龙鱼 精炼一级大豆油		金龙鱼 二代食用调和油		鲁花 花生油	
	上期价	本期价	上期价	本期价	上期价	本期价	上期价	本期价	上期价	本期价
中粮我买网	3.89	3.89	2.59	2.69	54.90	54.90	59.90	67.90	139.90	139.90
京粮点到网							61.49	61.49		
苏宁易购	3.80	3.80					56.90	56.90		
亚马逊										
国美在线									149.90	149.90
1号店	3.33	3.33			40.90	40.90			139.90	139.90
易迅网										
京东商城	3.69	3.69	2.39	2.39	39.90	39.90			139.90	139.90
电商平均价	3.68	3.68	2.49	2.54	45.23	45.23	59.43	62.10	142.40	142.40
较上期	0.00%		2.01%		0.00%		4.49%		0.00%	

中外粮油信息

目 录

•本市专稿•

春节前稻米市场较稳定 2015年托市价维持不变..... 1

用粮企业提前停车，旺季不旺现象明显..... 3

观望气氛浓厚 豆类市场依旧平淡..... 5

临储玉米速度加快 玉米价格略有回升..... 7

•北京市场•

北京市成品粮油市场信息周报 9

北京地区：节日粮油礼盒畅销 价格亲民..... 10

•经济新闻•

国内油价13连跌后迎年内首涨..... 12

•宏观经济•

国际油价强劲反弹 4个交易日上涨20%..... 12

•本周推荐•

稻谷最低价的不变之变..... 15

临储收购进度继续加快 玉米价格“北强南弱”..... 16

•价格信息•

国内稻米现货价格..... 18

国内小麦现货价格..... 19

国内玉米现货价格..... 20

国内豆油现货价格 21

北京市场粮油价格指数图（截至2015年2月6日）..... 22

周 刊
2015年第6期
2月12日出版
准印证号码：
(Z) 2665-981672

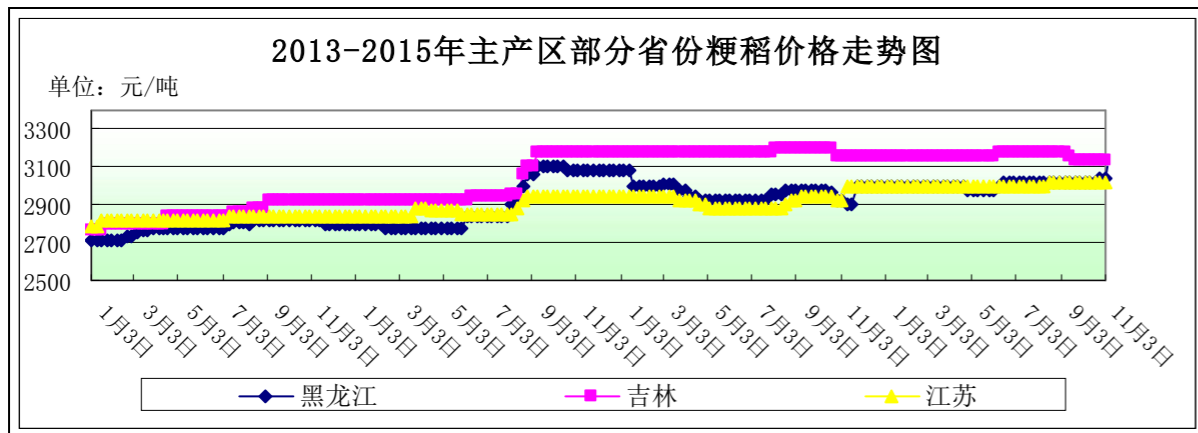
· 本市专稿 ·

春节前稻米市场较稳定 2015年托市价维持不变

——二月第一周稻米市场分析报告

简要回顾：本周，国家公布了2015年稻谷最低收购价格，2015年生产的早籼稻（三等，下同）、中晚籼稻和粳稻最低收购价格分别为每50公斤135元、138元和155元，保持2014年水平不变，这与前期市场预测基本吻合。春节前稻米市场整体较为稳定，价格基本没有变化。

一、国内粳稻市场行情



单位：元/吨	2月2日	2月9日	较上周
黑龙江	3100	3100	0%
吉林	3140	3140	0%
江苏	3100	3100	0%

收购进度：根据国家粮食局消息显示，截至1月31日，黑龙江、吉林等7个粳稻主产区各类粮食企业累计收购新产粳稻3788万吨，比上年同期增加789万吨。

东北地区：本周，东北地区已沉浸在浓厚的节日气氛之中，加之农户手中余粮十分有限，多数收储、贸易企业收购点已经停收，部分加工企业仍在零星收购。据黑龙江粮食部门统计，截止1月30日，黑龙江省各类粮食企业累计收购水稻2491万吨，比去年同期增加505万吨，其中，商品粮1069万吨，比去年同期增加76万吨，政策性收购1419万吨，比去年同期增加426万吨，政策性收购水稻占全省收购水稻总量的56.97%。1月26-30日，全省新增水稻收购量为30万吨，比此前5日收购量54万吨减少24万吨。价格方面来看，普通粳稻价格基本保持稳定，优质品种略显强势。

截止到2月9日，黑龙江省佳木斯地区中等粳稻出库价为3100元/吨，哈尔滨地区中等粳稻出库价为3160元/吨，吉林长春地区中等粳稻出库价为3140元/吨，辽宁盘锦地区中等粳稻出库价为3200元/吨，均较上周持平。

南方地区：本周，苏皖粳稻收购进度明显放缓，一方面是市场粮源减少，另一方面是春节临近多元主体多数暂停收购，价格稳定在托市价上下。

截止到2月9日，江苏南京地区中等粳稻出库价为3100元/吨，苏州地区中等粳稻出库价为3100元/吨，安徽合肥地区中等粳稻出库价为3100元/吨，均较上周持平。

二、国内籼稻市场行情

收购进度：国家粮食局消息，截至1月31日，湖北、安徽等14个中晚籼稻主产区各类粮食企业累计收购新产中晚籼稻2819万吨，比上年同期减少152万吨。

市场行情：本周，南方中晚籼稻主产区各地购销清淡，政策性收购结束后，籼稻购销数量明显减少，价格保持稳定，由于2015年最低收购价并未提高，价格上涨动力不足。

主产区籼稻价格行情表

单位：元/吨

单位：元/吨	品种	2月2日	2月9日	较上周
安徽	早籼稻	2700	2700	0%
	中晚籼稻	2760	2760	0%
江西	早籼稻	2670	2670	0%
	中晚籼稻	2760	2760	0%

三、国内粳米市场行情

产销区粳米价格行情表

单位：元/吨

地点	价格类型	2月2日	2月9日	较上周
黑龙江	出厂价	4220	4220	0%
吉林	出厂价	4400	4400	0%
安徽	出厂价	3980	3980	0%
江苏	出厂价	4040	4040	0%
北京	批发价	4860	4860	0%
	零售价	5400	5380	-0.37%

1、产区粳米生产情况

本周，国内粳米价格基本保持平稳。加工企业节前生产基本已经完成，多数进入停机放假状态，部分企业随行就市，优质米销售价格略有上涨。

截止到2月9日，黑龙江省佳木斯地区普通粳米出厂价为4220元/吨，哈尔滨地区普通粳米出厂价为4460元/吨，吉林长春地区普通粳米出厂价为4400元/吨，江苏南京地区普通粳米出厂价为4040元/吨，安徽合肥地区普通粳米出厂价为3980元/吨，均较上周持平。

2、北京市场大米销售情况

本周，北京市大米批发保持平稳，零售价略有波动。批发市场商户表示，节日效应不明显，节前大米销量较往年略低，但消费者个人购买数量略有增加。商户同时表示，节前一周将逐步停业回家过年，再开业要到春节假期后。

截止到2月9日，锦绣大地玉泉路粮油批发市场大米批发平均价为4660元/吨，盛华宏林粮油批发市场大米批发平均价为4960元/吨，城北回龙观商品交易市场大米批发平均价为4800元/吨，均较上周持平。

四、近期国家临储交易情况

本周，国家政策性稻谷交易继续进行，成交率依然维持低位。由于中晚稻政策性收购期已经结束，或将在节后恢复销售。

2月3日，国家临时存储稻谷竞价销售交易会计划销售2013年早籼稻490691吨，实际成交605吨，成交率0.12%，成交价2640元/

五、后期预测

从短期来看,预计春节前后稻米市场整体较为稳定。从长期来看,2015年稻谷最低收购价并未提高,加之国内庞大的政策性库存仍待消化,预计新粮上市前,稻米市场整体利好不多,阶段性、区域性行情也不会带来过于明显的价格波动。

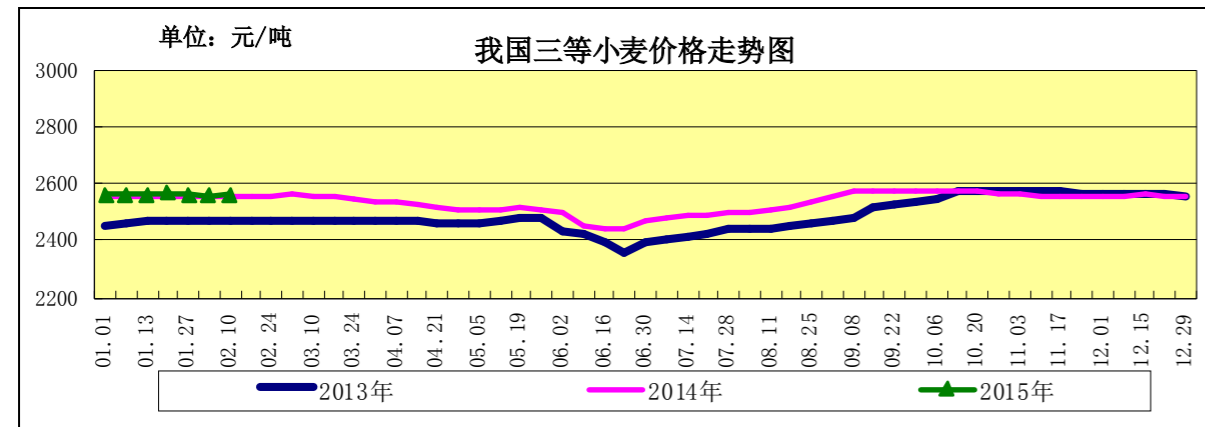
(北京国家粮食交易中心 程汲)

用粮企业提前停车,旺季不旺现象明显

——2015年二月份第一周小麦市场分析报告

简要回顾: 本周,节前备货进入尾声,普优麦价格稳中有降;部分加工企业提前停车,面粉价格平稳,副产品有所震荡;临储小麦成交量萎缩,期货市场外涨内稳。

一、小麦行情汇总



	1月26日	2月2日	2月9日	较上周
全国小麦价格	2561	2558	2559	0.04%
小麦价格指数	126.84	126.70	126.75	0.04%

(小麦价格指数以2010年初的2019元/吨为基期指数)

【普优麦价差350-420元/吨】

本周,节前备货进入尾声,1月份国家临储销售的大量小麦正陆续流入市场,用粮企业节前需求基本得到满足,原粮市场购销略显冷清,价格稳中有降,普优麦价差达350-420元/吨。

截至2月9日,河北石家庄地区新麦入厂价2570元/吨,较上周的2580元/吨下降0.39%;山东德州地区新麦入厂价2560元/吨,与上周持平;河南新乡地区新麦入厂价2570元/吨,较上周的2580元/吨下降0.39%。

截至2月9日,河北石家庄地区新产藁优2018优质小麦入厂价为2960元/吨,河南新乡地区新产郑麦366入厂价为2920元/吨,山东潍坊地区新产济南17三等入厂价为2980元/吨,北京地区新产济南17三等入厂价为3000元/吨,均与上周持平。

二、面粉及副产品市场行情

本周,面粉需求平稳,价格平稳,制粉企业开机率不如往年。某面粉厂表示,往年春节前开满车加工的景象不再,今年1月份的旺季竟然还赔了钱,目前已提前停车歇业。近期一部分中小型面粉企业面临生存危机,观望心态较浓。

近期,副产品供应充足,下游饲料需求不振,麸皮价格上下震荡。

面粉及副产品价格对比表

单位:元/吨

		1月26日	2月2日	2月9日	较上周
面粉	河北石家庄	3150	3150	3150	0.00%
	山东济南	3150	3150	3150	0.00%
	河南郑州	3130	3130	3130	0.00%
次粉	河北石家庄	1900	1900	1900	0.00%
	山东济南	1890	1890	1890	0.00%
	河南郑州	1960	1960	1960	0.00%
麸皮	河北石家庄	1650	1640	1660	1.22%
	山东济南	1700	1680	1700	1.19%
	河南郑州	1740	1740	1710	-1.72%

三、临储小麦交易汇总

2月3日,临储小麦交易会计划量83.83万吨,较上周的83.38万吨增加0.54%;成交量22.14万吨,较上周的25.44万吨减少15.25%;成交率26.41%,较上周的30.51%减少4.10个百分点。其中河南小麦成交均价2401元/吨,较上周的2418元/吨下降0.70%。

2月4日,国家在福建销售2013年美2号软红冬麦4.03万吨,实际成交0.25万吨,成交率6.11%,成交均价2460元/吨。

四、小麦期货市场外涨内稳:

美国芝加哥期货交易所: 本周,美麦期指触底反弹。截至2月9日,美麦期指533.2美分/蒲式耳,较上周的498.8美分/蒲式耳上涨6.90%,持仓量增加1万手。

在全球小麦供应充足和美元保持强势的影响下,美麦期指在2月2日创下四个月来的新低,随后技术性反弹。据悉美国在国际招标会上失利,主要是由于美麦价格仍然不占优势,比欧洲小麦高出20-30美元/吨,出口竞争力没有改善。

另据了解加拿大统计局发布报告显示,截至2014年12月底加拿大小麦库存为2480万吨,是近18年来的次高水平。

中国郑州商品交易所: 本周,国内小麦期货价格震荡调整,截至2月9日,郑麦期指2648元/吨,较上周的2654元/吨下降0.23%。

五、本市富强粉价格基本平稳

本周,本市批发市场面粉经销商节前备货进入尾声,货源充足,购销不如往年;加工企业已陆续停车,本市富强粉批零价格维持平稳。

北京市富强粉市场价格对比表

单位:元/吨

	1月26日	2月2日	2月9日	较上周
全市批发价	3380	3380	3380	0.00%
全市零售价	4040	4040	4040	0.00%
古船出厂价	3320	3320	3320	0.00%
益海出厂价	3240	3240	3240	0.00%
今麦郎出厂价	3180	3180	3180	0.00%
五得利批发价	3360	3360	3360	0.00%

六、小麦生长总体顺利

麦播以来，河南省土壤墒情适宜，天气条件总体有利，小麦播种基础和当前苗情是近年来较好的一年。从总体来看，全省各地苗情长势均衡，群体适宜，个体素质明显好于上年。

七、后期预测

预计春节前后小麦市场将较平稳过渡。

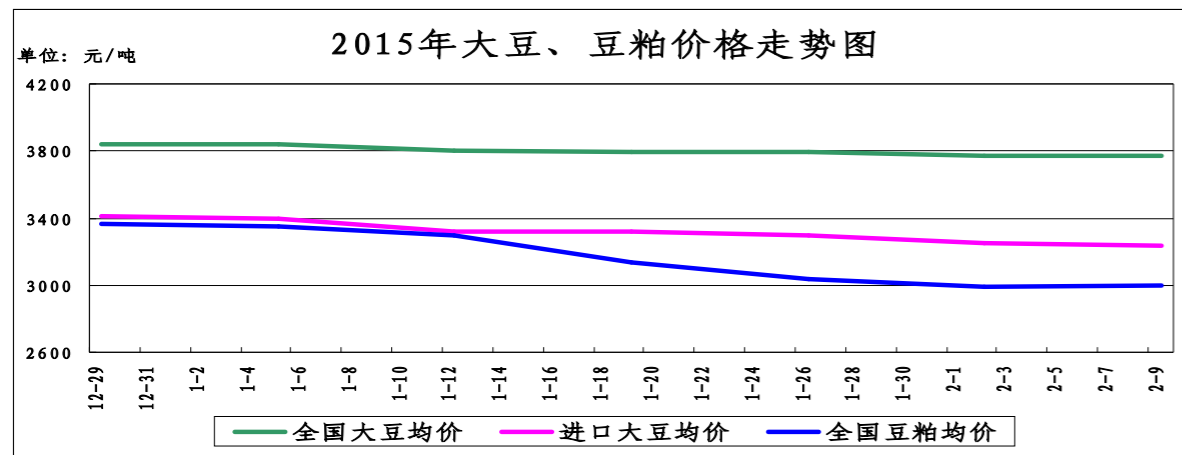
(北京市粮食局信息中心 魏婷)

观望气氛浓厚 豆类市场依旧平淡

——二月份第一周油脂、油料市场分析报告

简要回顾： 本周，豆类现货市场整体依旧利空，且个别利好消息无法改变豆类市场的低迷行情，在大豆丰产预期加重的前提下，豆类价格持续下滑。

一、大豆、豆粕市场行情：



截止2月9日，全国大豆平均价格为3769元/吨，较上周的3772元/吨，下跌了3元/吨，跌幅为0.07%。

1、国产大豆市场行情：

东北产区大豆收购价格表

单位：元/吨	2月2日	2月9日	较上周
哈尔滨	3900	3900	0%
佳木斯	4000	4000	0%

本周，东北主产区大豆价格保持平稳，贸易商缺乏收购热情，市场观望气氛浓厚。东部油厂大豆市场交投基本停滞，多数油厂春节前无计划开机。

2、进口大豆市场行情：

本周，我国进口大豆价格基本保持平稳。截止到2月9日，进口大豆均价为3237元/吨，较上周的3247元/吨，下跌10元/吨，跌幅为0.30%。

截止到2月6日，CBOT豆类期价收盘下跌。截至收盘，大豆期货下跌4.25美分到7.75美分不等，其中3月期约收低7.75美分，报收973.50美分/蒲式耳；5月期约收低7.75美分，报收980美分/蒲式耳；7月期约收低7.25美分，报收985.50美分/蒲式耳。

截止到2014年2月9日，我国港口上月结转库存为523.63万吨，本月预计到港429.7万吨。

(数据来源汇易网)

进口大豆在部分港口的分销价格行情走势

单位：元/吨	2月2日	2月9日	较上周
大连港口	3300	3300	0%
天津港口	3250	3250	0%
青岛港口	3180	3120	-1.88%
张家港港口	3250	3250	0%
宁波港口	3250	3250	0%
广州港口	3250	3250	0%

3、豆粕市场行情：

截止2月9日，全国豆粕平均价格为2999元/吨，较上周的2987元/吨，上涨12元/吨，涨幅为0.40%。

本周，饲料企业春节备货全面展开，成交状况较好，价格略有上涨，但随着价格上涨，加之备货已基本完成，成交情况日益下降，使得饲料企业追涨意愿有限。

二、豆油市场行情：

单位：元/吨	2月2日	2月9日	较上周
全国一级豆油均价	5758	5755	-0.05%
全国四级豆油均价	5718	5686	-0.55%

1、天津四级豆油价格对比表

单位：元/吨	2月2日	2月9日	较上周
天津四级豆油价格	5600	5600	0%

2、进口毛豆油情况

单位：元/吨	2月2日	2月9日	较上周
巴西	6427	6268	-2.47%
阿根廷	6581	6276	-4.63%

本周，全国豆油现货价格基本保持平稳。油厂方面，由于油厂豆粕库存持续上涨，部分油厂出现胀库，被迫停机。

截止2月6日美盘大豆期货受技术性卖盘、南美丰产压力及美元走强打压下而下跌，然而豆油期货继续在棕油市场强势带动下走强，在走势分化背景下，对国内豆油市场而言指引不明，且目前各方多在等待11日美国农业部月度供需报告的公布，在此之前避险情绪较浓，交投兴趣清淡，贸易商依旧观望情绪浓厚，现货交投谨慎。

三、后期预测：

大豆：预计短期内大豆价格维持弱势平稳。

豆粕：预计短期内豆粕价格将继续承压。

豆油：预计短期内豆油价格多以震荡整理为主，不排除有继续下滑的可能。

(北京国家粮食交易中心 张书瑜)

临储玉米速度加快 玉米价格略有回升

——二月第一周玉米市场分析报告

简要回顾:

本周,玉米临储收购进度加快,东北产区玉米价格稳中有涨;华北产区玉米市场在南方小区采购积极性较高带动下,价格坚挺上扬。南北港口玉米价格则因缺乏利多因素支持稳中偏弱运行。据统计,截至2月5日东北临储玉米收购总量5090万吨,较去年同期增加1341万吨。其中吉林1388万吨,黑龙江2624万吨,辽宁385万吨,内蒙692万吨。五日内收购量517万吨。

一、玉米全国平均价格

截止到2月9日,玉米全国平均价格为2366元/吨,较上周的2360元/吨,上涨6元,涨幅为0.25%。

东北地区玉米价格:

长春地区玉米入厂价格为2260元/吨,较上周的2250元/吨,上涨10元,涨幅为0.44%;哈尔滨地区玉米入厂价格2180元/吨,与上周相比持平;沈阳地区玉米入厂价格为2320元/吨,较上周的2300元/吨,上涨20元,涨幅为0.87%。

华北地区玉米价格:

石家庄饲料厂家玉米进厂价格为2240元/吨,青岛玉米饲料厂家收购价格为2250元/吨,与上周相比持平;郑州玉米进厂价格为2280元/吨,较上周的2260元/吨,上涨20元,涨幅为0.88%。

港口地区玉米价格:

大连港口地区玉米价格为2320元/吨,较上周2340元/吨,下跌20元,跌幅为0.85%;蛇口港玉米报价为2420元/吨,与上周相比持平。

北京地区玉米价格:

北京重点饲料厂目前需求仍显疲软,收购价格基本保持在2250元/吨左右,货源仍来自保定和廊坊地区,仍是毒素较高。市场基本进入节日平静期,市场送货车辆明显减少。

(以上价格均为国产二等玉米价格)

深加工企业收购价格

企业名称	1月19日	2月2日	涨/跌幅
长春大成	2170	2170	0
松原赛力事达	2150	2150	0
公主岭黄龙	2130	2130	-0.47%
榆树中粮	2100	2120	0.95%
公主岭中粮生化	2130	2130	0
黑龙江华润	2020	2020	0
黑龙江青冈龙凤	2100	2100	0
山东西王淀粉	2240	2250	0.45%
河北宁晋建民	2200	2200	0

本周国内酒精市场交投清淡,部分厂家报价继续下跌,幅度在50-100元/吨。下游需求不佳拖累成交,局部地区白酒企业补库但走货有限,节前市场多持看弱心态。本周中

国酒精企业平均开工率在62%水平,周比暂稳;临近春节,白酒及化工行业对玉米需求仍低迷,酒精价格持续下跌,市场整体呈现疲软态势。局部地区下游企业补库量少难以对价格产生提振作用,节前反弹概率偏小,关注下游采购及走货情况。

二、国内外期货市场

大连商品交易所:

近期国内玉米现货整体价格维稳,部分地区价格小幅回升。南方销区玉米价格维稳,北方地区玉米价格出现小幅上调。国家临储玉米力度加大,使得东北玉米市场价格强势上升;库存较大及饲料企业采购积极性不高等原因使得南方销区玉米市场价格弱势运行,一直呈现“北强南弱”格局。

截止到2月9日,大连商品交易所玉米期货指数2478元/吨,较上周的2437元/吨,上涨41元,涨幅1.68%。

CBOT玉米期货交易所:

芝加哥期货交易所(CBOT)玉米期货周五小幅上涨,交易商称,受技术买盘支撑,玉米摆脱美元大涨带来的压力。美元上涨可能抑制美元计价商品出口需求。

截止到2月9日,CBOT玉米期指398.4美分/蒲式耳,较上周的379.6美分/蒲式耳,上涨18.8美分/蒲式耳,涨幅为4.95%。

三、热点关注

1、杀年猪进入高峰期 局部地区猪价或有短暂上涨

今日全国生猪均价11.92元/公斤,较周五跌0.02元/公斤,今日全国瘦肉型生猪均价12.05元/公斤,较周五跌0.18元/公斤。

上周末两天全国生猪均价继续下滑,下跌的趋势仍是没有改变。全国跌声一片,华北部分地区猪价已经跌破6元/斤,养殖户期望心理再次被压低。东北及部分低于6元/斤的地区猪价已经处于价格洼地,猪价下降空间有限,短期持稳的可能较大。

时值腊月下旬,年关越来越近,北方杀年猪进入高峰期,鲜肉销量将走俏,屠宰企业和小刀手的鲜肉销量占主导,部分地区小刀手的收购价格有所抬升,支撑猪价。但是由于猪价下滑趋势难改,养殖户当前抛售心理仍较强,市场上猪源仍不缺,杀年猪对猪价的支撑作用恐难改变整体猪价下滑趋势,局部地区的猪价将有短暂上涨期,整体猪价下降幅度或会缩窄。

2、一号文件具有提振作用

近日,中央一号文件发布,涉及玉米市场的有两点。一是保持稻谷、小麦农业补贴政策的连续性和稳定性。2014年度,国家取消了对棉花和大豆的农业补贴,采取直补方式,市场一度传闻玉米市场也将取消农业补贴。中央一号文件对此既没有否定,也没有肯定。一号文件中也未明确提及对玉米品种的收储意愿,但至少目前,仍然执行最低价收购政策。对于玉米市场这种政策市来说,不取消农业补贴,政策市就将持续,其价格底部也将逐年抬升。

二是落实新增地方粮食储备规模计划,建立重要商品商贸企业代储制度。这从侧面印证了政府实施临储收购政策的倾向。去年东北玉米霉变指标普遍偏高,导致大量粮源无法进入国家临储库。吉林等省适时调整收储指标,保证农民手中高霉变玉米有去处,也使得今年玉米市场的观点趋于利多。

四、结论

预计春节前玉米市场仍将保持坚挺格局不变。

(北京市粮食局信息中心 王婷婷)

• 北京市场 •

北京市成品粮油市场信息周报

根据市粮食局信息中心监测结果显示,本周(2015.2.2-2015.2.6),我市粮油市场交易正常,货源充足,米、面、油价格基本保持平稳。

北京市场粳米价格情况

单位:元/斤	上周均价	本周均价	较上周
全市批发价	2.43	2.43	0.00%
全市零售价	2.71	2.70	-0.37%
锦绣大地玉泉路	2.33	2.33	0.00%
盛华宏林	2.48	2.48	0.00%
电商平均价	3.55	3.68	3.66%

北京市场富强粉价格情况

单位:元/斤	上周均价	本周均价	较上周
全市批发价	1.69	1.69	0.00%
全市零售价	2.02	2.02	0.00%
锦绣大地玉泉路	1.67	1.67	0.00%
盛华宏林	1.67	1.67	0.00%
电商平均价	2.49	2.49	0.00%

北京市场20L桶装豆油价格情况

单位:元/斤	上周均价	本周均价	较上周
全市批发价	126.00	125.60	-0.32%
锦绣大地玉泉路	120.00	120.00	0.00%
盛华宏林	120.00	120.00	0.00%

北京市场5L桶装一级豆油价格情况

单位:元/斤	上周均价	本周均价	较上周
全市批发价	39.62	39.43	-0.48%
全市零售价	50.96	50.77	-0.37%
锦绣大地玉泉路	34.03	33.86	-0.50%
盛华宏林	35.33	35.33	0.00%
电商平均价	46.57	45.23	-2.88%

北京市场5L桶装食用调和油价格情况

单位:元/斤	上周均价	本周均价	较上周
全市批发价	55.83	55.58	-0.45%
全市零售价	66.01	65.84	-0.26%
锦绣大地玉泉路	48.00	48.00	0.00%
盛华宏林	48.12	48.00	-0.25%
电商平均价	58.40	59.43	1.76%

北京市场5L桶装花生油价格情况

单位:元/斤	上周均价	本周均价	较上周
全市批发价	123.03	123.03	0.00%
全市零售价	133.34	133.40	0.04%
锦绣大地玉泉路	119.08	119.08	0.00%
盛华宏林	117.92	117.92	0.00%
电商平均价	142.40	142.40	0.00%

(北京国家粮食交易中心 张书瑜)

北京地区:节日粮油礼盒畅销 价格亲民

与动辄几百元甚至几千元的其它产品不同,几十块钱的小杂粮、百十来块钱的优质大米和食用油的礼盒装,一方面漂亮的外包装迎合了节日消费心理,另一方面经济实惠的粮油产品也深得大众的喜欢。近几年以来中高档产品越来越受欢迎,特别是健康饮食观念深入人心使得小杂粮的销量逐年增长。

记者日前从北京地区专业粮油批发市场大地玉泉路市场获悉,目前传统小杂粮礼盒共有8个品种,销售价格普遍在每盒45元-55元之间,基本与去年持平。此外,今年黑色粮食礼盒也上市销售,主要有黑小麦、黑大米、黑小米、黑玉米等。由于黑色粮食具有较高的营养价值,因此近几年以来,因色食品特别是黑色粮食越来越受到消费者的青睐。虽然价位比普遍杂粮价格略高一些,但不到百元的价位还是相对实惠的。

此外,往年以花生油为主打的节日市场,近几年也悄然发生的着变化,比如葵花籽油,以往消费者不太了解所以销量也很小,随着认知度提升,销量也逐步增加。此外,受去年以来豆油价格明显下跌的拖累,葵花籽油的价格也较去年同期每箱(5L*4桶)便宜28元左右,确实是实惠了不少。此外,家庭餐桌上很少用的橄榄油也呈现出畅销之势,普遍价位在每盒(750ml*2瓶)在110元至160元左右。据商家介绍,现在老百姓吃油不像以前那么单一,现在更多是从怎么吃更营养的角度来选择,除了上述两种油外,核桃油、山茶油等新油品的销售也不错。

总体来看,节前礼盒装粮油产品销售量较去年有所下滑,但个人家庭采购量有所增多。此外,价格方面与去年相比基本持平。

(北京锦绣大地玉泉路粮油批发市场 刘敬亮)

• 经济新闻 •

➤ **国内油价 13 连跌后迎年内首涨** 国家发改委宣布将上调国内成品油价格，汽柴油从 2 月 10 日零点开始每吨上调 290 元和 280 元，折合成 90 号汽油和 0 号柴油每升分别上涨 0.21 元和 0.24 元，全国平均来看，92 号汽油每升上涨 0.22 元，95 号汽油每升上涨 0.24 元。这也是 2014 年 7 月以来，国内油价出现罕见的“十三连跌”后，出现的首次上涨。此次油价调整不涉及消费税。市场普遍认为，由于供需基本面并未有明显改善，近期国际油价的反弹并不意味着油价短期内将重回上行通道。预计市场在消化掉钻井数量减少、石油生产商削减开支等因素后将回归理性。但油价继续探底的空间也已非常有限。

➤ **经济稳增长期待政策组合拳** 国家统计局 10 日发布的数据显示，1 月份 CPI 环比上涨 0.3%，同比上涨 0.8%，同比涨幅创 2009 年 11 月以来新低；PPI 环比下降 1.1%，同比下降 4.3%。多位专家表示，在经济增速放缓压力较大、国内需求疲弱、通缩预期强化的背景下，今年上半年货币供给有望总体保持宽松，信贷投放与基建投资力度可能加码。总体而言，当前稳增长、促内需、防通缩需要依靠政策“组合拳”，在保持流动性宽裕同时，以“一带一路”为抓手，实施“逆周期”财政政策，增加赤字以扩大需求。

➤ **推进能源价格石油天然气体制改革** 习近平 10 日指出，保障粮食安全，要加快转变农业发展方式，推进农业现代化，既要实现眼前的粮食产量稳定，又要形成新的竞争力，注重可持续性，增强政策精准性。保障水安全，关键要转变治水思路，按照“节水优先、空间均衡、系统治理、两手发力”的方针治水，统筹做好水灾害防治、水资源节约、水生态保护修复、水环境治理。保障能源安全，要明确责任、狠抓落实、抓出成效，密切跟踪当前国际能源市场出现的新情况新变化，趋利避害，加快完善石油战略储备制度，推进能源价格、石油天然气体制改革，大力发展非常规能源。

➤ **我国将大力推进农业科技创新** 国务院副总理汪洋 9 日指出，农业发展的根本出路在科技进步和创新。要深化农业科研体制改革，发挥企业创新主体作用，释放科技人员创新创造潜能，努力在新一轮世界农业科技革命中抢占制高点、赢得先机，不断提高农业科技贡献率。适度规模经营是现代农业发展的基本方向和重要标志。要尊重基层和农民群众的首创精神，发展多种形式农业适度规模经营，积极培育种养大户、家庭农场、农民合作社、龙头企业等各类新型经营主体。

➤ **冬麦区气象利于小麦安全越冬** 目前，我国西北、华北、黄淮大部和江汉大部冬小麦处于越冬期，黄淮南部部分地区、江淮大部冬小麦处于分蘖期，西南部分地区冬小麦进入拔节期，云南局地冬小麦进入抽穗至开花期。长江中下游大部油菜处于现蕾至抽薹期，云南部分地区油菜进入开花期。预计至 14 日，北方大部地区气温偏高、降水偏少。目前冬麦区大部土壤墒情适宜，气象条件利于冬小麦安全越冬、萌动返青以及设施农业和畜牧业生产。

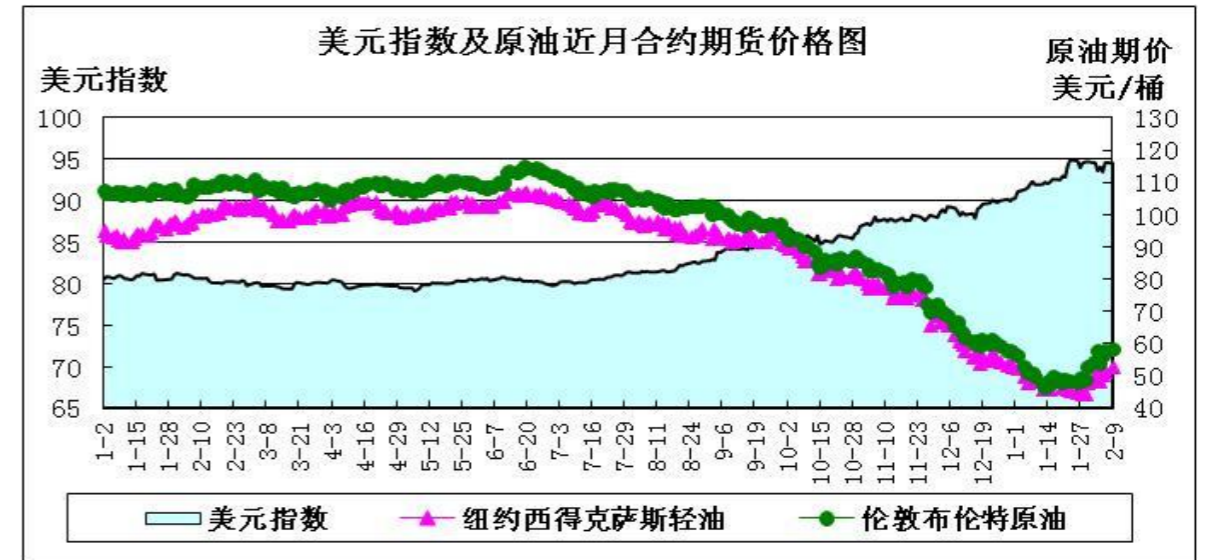
• 宏观经济 •

国际油价强劲反弹 4 个交易日上涨 20%

——二月第一周宏观经济分析报告

简要回顾：希腊债务问题出现转机提振欧元反弹，美元回落。原油价格跌宕起伏，4 天连涨 20% 后急跌 9%，随后三个交易日又收复失地。

一、美元指数下降



	1月26日	2月2日	2月9日	较上周
美元指数	94.813	94.599	94.564	-0.04%
美原油期货价（美元/桶）	45.15	49.57	52.86	6.64%
伦敦原油期货价（美元/桶）	48.16	54.75	58.34	6.56%

本周希腊债务问题出现转机提振欧元反弹，美元多头获利了结，从高位回落。2月5日，中国央行下调存款准备金率0.5个百分点，人民币对美元即期汇率继续下跌，显示短期内贬值压力依然较大。

希腊央行总裁公开表示，希腊银行业状况稳健，且处于控制之中，如果希腊与欧盟伙伴国达成协议，欧洲央行日前做出的有关希腊债券抵押品的决定可以收回；市场有消息称，欧洲央行授权希腊央行向希腊本国银行提供约600亿欧元流动性。上述这些因素使欧元区暂时摆脱希腊债务因素的困扰，欧元小幅反弹走升。2月3日澳洲央行宣布降息25个基点，至此，日本、瑞士、欧洲、丹麦、新加坡、加拿大、澳大利亚央行已先后降息，凸显全球经济在今天的开局不太理想。2月5日，中国央行也宣布降准。

美国劳工部 2 月 5 日公布的数据显示，经过季节性调整，截止 1 月 31 日当周美国初请失业金人数 27.8 万人，比前周修正的数据增加 1.1 万人；截止 1 月 31 日四周美国初请失业金人数均值 29.275 万人，比前周修正过的数据减少 6500 人。截止 12 月 10 日当周美国已保险失业率 1.8%。

美国劳工部 2 月 6 日公布的数据显示，经季节性因素调整后，1 月份美国非农就业人数增加 25.7 万人。前几个月的就业人数增幅远远高于初步的估计。美国政府将去年 11 和 12 月份的新增就业人数增幅总计上调了 14.7 万人。美国亮丽非农数据出炉之后，

外界对于美元后市继续走强的信心进一步增强,美元兑欧元在过去一年已飙升22%至11年来最强水平,美元兑日元同期上涨14%。

二、美原油期货价明显上涨

美原油库存、汽油库存增加:美国能源信息署(EIA)公布的最新数据显示,截至2015年1月30日当周,美原油商业库存为41306.0万桶,比前一周增加633.3万桶;美汽油库存为24067.0万桶,比前一周增加233.5万桶。

单位: 万桶	2015-1-9	2015-1-16	2015-1-23	2015-1-30
美原油库存	38778.2	39785.3	40672.7	41306.0
美汽油库存	24033.4	24092.2	23833.5	24067.0

2月以来国际油价整体延续1月底以来的上涨趋势,但其间也有反复。1月29日至2月3日共四个交易日,欧美原油期货上涨19%,创下2009年1月以来最大升势,基本抑制了2014年6月以来的下跌趋势。2月4日,美国能源信息署库存数据出台,美国原油、汽油和馏分油库存增长,国际油价急跌,美国基准原油期货结算价较前一日下跌8.67%,布伦特原油结算价较前一日下跌6.48%,跌幅创近几年之最。随后美国发布了较好的就业数据,欧佩克月度报告上调石油需求预期,油价连续3个交易日反弹。

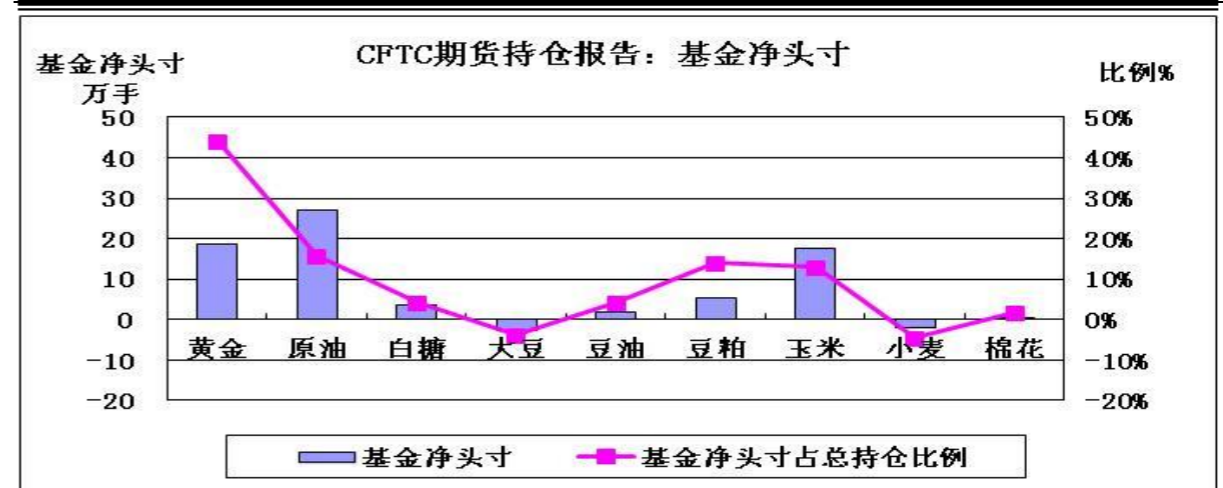
美国能源信息署数据显示,截止1月30日当周,美国原油、汽油和馏分油库存全面增长。美国原油库存为41306.0万桶,比前一周增长633.3万桶,比去年同期高15.4%;美国汽油库存为24067.0万桶,比前一周增长233.5万桶,远高于五年同期平均范围上限,比去年同期高2.4%;馏分油库存量为13448万桶,比前一周增长179万桶,比去年同期高18.2%。美国库欣地区原油库存增长至4140万桶,为一年以来最高水平。美国原油和成品油库存增加的同时,石油需求量却在减少。截止1月30日当周,美国石油需求总量日均1864万桶,比前一周低187.0万桶。该组数据出台后,欧美原油急跌。

欧佩克在2月份《石油市场月度报告》中上调世界石油需求预测,下调非欧佩克供应预测。欧佩克认为2014年全球石油日均需求增长96万桶,随着油价大幅度下跌,可能激发石油需求增长。预计2015年全球石油日均需求9232万桶,比上次报告上调2万桶。估计2014年非欧佩克石油日均供应量增长199万桶,比上次报告上调1万桶,预计2015年非欧佩克石油日均供应增长85万桶,比原先报告向下修正了42万桶。低油价将导致非欧佩克原油日产量下降,从而增加世界石油市场对欧佩克原油的需求量。欧佩克认为,2014年世界石油市场对欧佩克原油需求日均2910万桶,预计2015年世界石油市场对欧佩克原油需求日均2920万桶,比上次报告预测上调40万桶。欧佩克预测美国石油供应增长将减缓,预计2015年美国原油日产量仅仅增长13万桶,预计2015年北美石油需求量日均将增加15万桶。

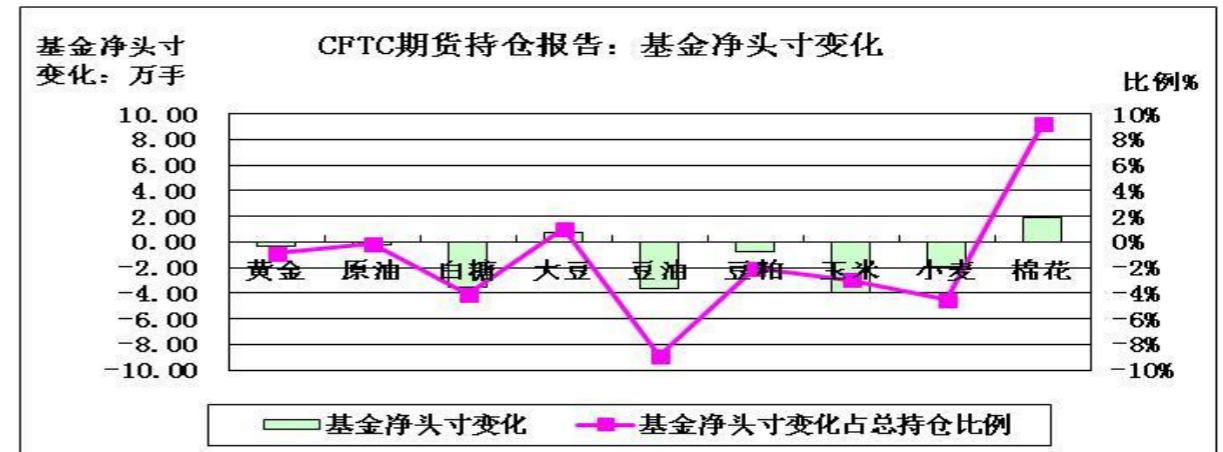
三、美国商品期货交易委员会期货持仓报告

美国商品期货交易委员会截至2月3日当周的持仓报告显示,与1月27日当周相比,7个品种总持仓增加:原油增加3.20%、白糖增加3.70%、大豆增加3.70%、豆油增加5.18%、豆粕增加1.33%、玉米增加3.48%、小麦增加10.40%;2个品种总持仓减少:黄金减少4.28%、棉花减少4.09%。

从基金总头寸来看,增加的品种有6个:白糖增加8.10%、大豆增加3.20%、豆油增加2.97%、豆粕增加1.61%、玉米增加7.59%、小麦增加10.59%;减少的品种有3个:黄金减少5.17%、原油减少1.95%、棉花减少6.19%。



从基金净头寸来看,大豆、小麦为基金净空头寸,其余7个品种为基金净多头寸,棉花由前一周的净空头寸转为本周的净多头寸。从基金净头寸变化来看,2月3日与1月27日当周相比,2个品种的基金净多头寸增加:大豆增加1.02%、棉花增加9.20%;7个品种的基金净多头寸减少:黄金减少0.93%、原油减少0.12%、白糖减少4.09%、豆油减少8.86%、豆粕减少2.10%、玉米减少2.98%、小麦减少4.51%。



四、发改委发文鼓励企业储备原油

日前,国家发改委出台《关于加强原油加工企业原油库存运行管理的指导意见》(以下简称“《指导意见》”),《指导意见》中指出,建立最低商业原油库存制度,所有以原油为原料生产各类石油产品的原油加工企业,均应储存不低于15天设计日均加工量的原油。国际原油价格超过130美元/桶时,可适当降低库存量,但不得低于10天设计日均加工量。

国家发改委的这一纸文件要求原油加工企业保持的商业原油库存以实物库存为准,以具有独立法人资格的原油加工企业为计量主体,享受财政支持的储备以及尚未报关入境的船运、管输原油不得计入。

此外,《指导意见》中还要求,中央和地方原油加工企业应于每月10日前,分别向国家发改委、当地政府主管部门,报送上月原油采购、加工情况以及月底实际库存量。

中国的石油消费总量日益增加,而国内应对石油安全的储备却始终难以达到国际标准。目前国际原油处于较低价位,正是我国提高原油储备的时机。

五、后市预测

美国经济增速较快推动美元逼近10多年来的最高水平,在加息预期支撑下预计未来仍有上涨可能。低油价迫使美国大量关闭钻井,俄罗斯也有减少投资的打算,尽管供需仍宽松,但油价已有回稳趋势。

(北京国家粮食交易中心 杨春懿)

· 本周推荐 ·

稻谷最低价的不变之变

立春刚到,国家发改委即发布2015年稻谷最低收购价消息:2015年稻谷最低收购价维持2014年不变,早稻、中晚稻、粳稻每50公斤分别为135元、138元、155元。

2015年稻谷最低收购价看似不变,其实充分显示了异常大的变化。

适应变化了的市场。在市场经济格局下,商品的价格由市场供求决定。当商品供过于求时,市场价格就会下降;当商品供不应求时,市场价格就会即时上涨。粮食虽然是特殊商品,依然具有一般商品的属性。在农民具有高度的种植农作物自由权的时代,价格杠杆是决定农作物种植的最直接工具。

自2014年以来,我国开始实行旨在保护种粮农民利益的粮食最低收购价政策。这对于过去粮价过低、种粮农民收入得不到基本保障的情况下,是调动农民种粮积极性的有效措施。但是,年年提高粮食最低收购价,好似芝麻开花节节高的作法,导致最低收购价高于市场价,尤其是近年来“政策市”主导市场,大量的粮食进入国库。收购的高价格、库存的高纪录、销售的低水平,倒逼粮食最低收购价政策必须要适应变化了的市场。

看出国家高层粮食价改革的决心。作为人民生活的必需品,粮食不同于一般商品的特性决定了其不可或缺性。在现实条件下,粮价这个敏感神经,牵动着方方面面的利益。特别是对于粮食生产者来说,尤为突出。种植粮食卖不出好价钱,追求经济效益最大化的农民,自然就要调整种植结构,少种甚至改种其它经济作物。如此一来,国家的粮食安全就无法保障了。

中外促进粮食生产发展的政策表明,调动农民种植粮食生产的积极性,粮食价格不是唯一利器。仅靠无限制地提高粮价,最终会走向死胡同。长远调动农民种植粮食的积极性,既要价格适度,又要综合利用粮食直补、良种补贴、农资综合补贴等办法。我国现在正是要很好运用这些办法的关键时刻了。2014年我国在大豆棉花主产区推行的目标价格,已经显示出市场决定资源配置的巨大作用。继去年底之前国家宣布2015年小麦最低收购价维持2014年水平之后,国家决定2015年稻谷也维持去年水平,十分清晰地看出国家高层下定了粮食价改的决心。

有利于与国际市场接轨。国际经济一体化,是不可抗拒的历史趋势。在“全球村”中,任何一国都不能独善其身。即使是像粮食这样的特殊商品,其生产和市场也不可能处于“世外桃源”之中。前几年,一直处于世界大米出口国首位的泰国,曾经一度痛失宝座,就是因为当时的英拉政府大幅度提高大米收购价,导致远远高于国际市场而销售节节萎缩。在痛定思痛之后,泰国政府毅然决然废除不合时宜的高价收购政策,在2014年终于又坐上了世界大米出口的头把交椅。

近几年来,远远高出国际市场的我国稻谷最低收购价,致使国外低廉的大米源源不断地进入国内。2014年,我国进口大米255.7万吨,同比增加13.4%,又创历史纪录。

我们目前面对的现实是,一方面国内大米积压,另一方面国外大米蜂拥而入。改变如此尴尬的局面,必须调整粮食收购价格。唯有如此,才能使国内宝贵的资源得到合理利用,种粮农民的利益才能得到保护,国际国内两个市场才能有效衔接。

(龚锡强)

临储收购进度继续加快 玉米价格“北强南弱”

临近春节,国内玉米市场价格“北强南弱”。其中:东北临储玉米收购进度继续超越去年,受此影响,东北玉米价格坚挺上扬;华北产区受南方销区企业采购积极性提高因素影响,玉米价格稳中有涨;南北港口玉米库存此消彼长,其价格涨跌互现。国际市场方面,国际原油价格反弹,美元汇率走软,美国玉米出口形势改善,促使其价格小幅上涨。

一、国内市场

(一) 收购情况

1、东北产区:目前,东北临储玉米收购仍保持较高入库速度。同时,临近春节,农户售粮积极性有所下降,贸易商反映局部地区上市量开始萎缩。东北玉米价格继续保持坚挺,局部小幅上涨。

截止目前,长春大成新产三等玉米挂牌价2170(单位:元/吨,下同),与上周末持平;松原嘉吉2150,持平;中粮公主岭2130,持平;四平天成2220,持平;吉林燃料乙醇2140,涨20;中粮榆树2120,持平。中粮肇东2050,持平;青冈龙凤2120,持平;通辽玉王2240,涨40。

2、华北产区:目前,华北产区玉米价格稳中有涨。前期华北地区玉米价格持续疲软,在销区价格优势更胜东北玉米,近来南方销区企业采购华北玉米积极性增加,尤其是河北地区相对河南海运较为便利,不仅运往南方销区,少部分还回流至东北地区。随着临储收购持续,东北玉米紧张情况将逐渐显现,后期华北玉米将成为市场供应主力,对华北玉米价格有较强支撑,但饲用及工业需求疲软仍对价格有所压制,预计华北玉米价格将小幅上行为主。

截止目前,山东寿光金玉米2260,较上周末上涨70;盛泰药业2230,持平;英轩酒精2260,涨10。

3、南北港口:目前,南北港口玉米价格涨跌互现。一方面,北方港口玉米到货量下滑,库存下降,促使其价格稳中有涨。另一方面,南方港口饲料企业观望心态增强,加之临近春节饲料企业备货进入尾声,港口玉米走货有限,库存随之增长,促使其价格小幅下降。

截止目前,辽宁锦州港14.5%水分玉米收购价2285-2290,理论平仓价2330-2360,较上周末上涨20-30;鲮鱼圈2265-2285,理论平仓价2320-2340,均较上周末上涨5-10。广东深圳港口14.5%水分优质玉米成交价格为2390-2400,质量偏差的玉米价格为2340-2360,均较上周末下跌10-20。

(二) 影响因素

1、临储玉米收购热情日趋高涨。据最新统计显示,截止1月31日,东北临储玉米收购量达到4572万吨,5日收购量首次突破600万吨,较去年同期高出近1000万吨,一时间市场对于2014/15年临储玉米收购量是否会突破去年纪录水平表示关注。分析认

• 价格信息 •

国内稻米现货价格

单位：元/吨

地区	等级	价格类型	涨跌	2015/2/11	2015/2/10	2015/2/9	2015/2/6	2015/2/5
早籼稻收购及出库价		01/						
湖南长沙	中 等	收购价	-	2,700	2,700	2,700	2,700	2,700
江西九江	中 等	收购价	-	2,680	2,680	2,680	2,680	2,680
中晚籼稻收购及出库价		02/						
湖南长沙	中 等	出库价	-	2,760	2,760	2,760	2,760	2,760
江西九江	中 等	出库价	-	2,760	2,760	2,760	2,760	2,760
粳稻收购及出库价		03/						
龙江佳木斯	中 等	出库价	-	3,100	3,100	3,100	3,100	3,100
龙江哈尔滨	中 等	出库价	-	3,160	3,160	3,160	3,160	3,160
江苏南京	中 等	出库价	-	3,100	3,100	3,100	3,100	3,100
江苏苏州	中 等	出库价	-	3,100	3,100	3,100	3,100	3,100
安徽合肥	中 等	出库价	-	3,100	3,100	3,100	3,100	3,100
安徽巢湖	中 等	出库价	-	3,100	3,100	3,100	3,100	3,100
吉林长春	中 等	出库价	-	3,140	3,140	3,140	3,140	3,140
辽宁盘锦	中 等	出库价	-	3,200	3,200	3,200	3,200	3,200
早籼米批发及出厂价		04/						
江西九江	中 等	出厂价	-	3,700	3,700	3,700	3,700	3,700
湖南长沙	中 等	出厂价	-	3,740	3,740	3,740	3,740	3,740
晚籼米批发及出厂价		05/						
湖南长沙	标 一	出厂价	-	3,980	3,980	3,980	3,980	3,980
江西九江	标 一	出厂价	-	3,980	3,980	3,980	3,980	3,980
粳米批发及出厂价		06/						
龙江佳木斯	普通粳米	出厂价	-	4,220	4,220	4,220	4,220	4,220
龙江哈尔滨	普通粳米	出厂价	-	4,460	4,460	4,460	4,460	4,460
吉林长春	普通粳米	出厂价	-	4,400	4,400	4,400	4,400	4,400
江苏南京	普通粳米	出厂价	-	4,040	4,040	4,040	4,040	4,040
江苏扬州	优质粳米	出厂价	-	4,160	4,160	4,160	4,160	4,160
江苏苏州	普通粳米	出厂价	-	4,040	4,040	4,040	4,040	4,040
安徽合肥	普通粳米	出厂价	-	3,980	3,980	3,980	3,980	3,980
北 京	普通粳米	批发价	-	4,780	4,780	4,780	4,780	4,780
上 海	优质江苏	批发价	-	4,520	4,520	4,520	4,520	4,520
进口大米报价		07/						
泰 国	5%破碎率	FOB	-	423	423	423	423	423
越 南	5%破碎率	FOB	-	375	375	375	375	375
巴基斯坦	5%破碎率	FOB	-	375	375	375	375	375
美国美湾	4-5%破碎	FOB	-	515	515	515	515	515

为，按照目前东北临储玉米平均每天100万吨以上的较快收购节奏来看，今年收购量突破去年纪录有望实现。

与此同时，截至1月31日，河北、黑龙江等11个玉米主产区各类粮食企业累计收购新产玉米9017万吨，比上年同期增加954万吨。从全社会收购量来看，东北地区整体收购进度7成左右。其中黑龙江地区收购进度估计87%，节后农户余粮预计将不足一成，贸易商经过近期转储，节后库存也将有限。辽宁地区此前外运数量较大，尽管临储收购量相对较少，但收购进度估计已达75%以上。预计黑龙江和辽宁地区在春节后粮源率先减少，临储收购进度将有较为明显的放慢。吉林省和内蒙古地区或将成为后期临储收购数量的主要来源，目前收购进度估计分别达到67%和52%。总体来看，预期供应减少对东北玉米价格有较强支撑，但饲料及深加工产品需求疲软仍压制玉米价格。

2、节前市场需求未见明显起色。目前，距离农历春节的脚步日益临近，但国内玉米市场需求仍未见明显起色。一方面，饲用玉米消费旺季不旺。临近春节，原本是生猪的旺季，但是今年其价格反现反常，局部地区甚至出现暴跌。截止目前，全国生猪平均价格为12.59元/公斤，较上周末跌幅达1.87%。同时，东北部分饲料企业销量环比上月下滑偏高可达20%之多，为春节前罕见。另一方面，目前我国深加工行业全面亏损，开工率明显不足，不利于国内玉米消费前景。此外，今年一、二季度颇具规模的进口谷物到货也是不利于国内玉米消费的因素。

二、国际市场

本周，国际玉米市场价格上涨，主要原因是国际原油价格反弹，美元汇率走软，美国玉米出口形势改善。

截至2月6日，美国芝加哥农产品期货交易所(CBOT)玉米期货3月合约价格为3.86美元/蒲式耳(折合人民币933元/吨)，较上周末上涨4.3%；3月交货的美国2号黄玉米FOB价格为195.1美元/吨，合人民币1195元/吨，较上周末上涨132元/吨；到中国口岸完税后总成本约为1674元/吨，较上周末上涨130元/吨，比去年同期跌262元/吨。

本周，从外部市场看，美元汇率下跌以及国际原油反弹，对玉米市场构成利好支持。从出口面来看，美国玉米出口形势将出现改善，因为巴西玉米出口供应(主要是第二季玉米)通常在公历年晚些时候才会收获上市，预计太平洋西北口岸的玉米出口步伐将会开始加快，美湾地区的玉米出口也将跟上。美国农业部预计本年度美国玉米出口将会下滑到4445万吨，比上年的4870万吨减少8.7个百分点。

就下周市场走势而言，市场将密切关注美国农业部将于2月10日发布的2月份供需报告，从中找到新的方向指引。

三、后期走势分析

对于后期国内玉米市场而言，一方面国内库存急剧上升、下游消费持续疲软；另一方面，玉米托市政策继续支撑市场行情，同时，按目前的收购增长速度来看，我们不能排除后期临储玉米收购量刷新上年纪录的可能。此外，从北方主产区农户售粮进度来看，对于夏季优质玉米供应担忧早已有之，只是春节前东北临储玉米收购量已远超去年水平难免令人联想去年玉米价格创新高的“前车之鉴”。当然，随着春节脚步的临近，国内玉米市场购销将进一步趋于清淡，其价格暂不具大幅走高的“时间”，而优质玉米行情何时体现也均需要时间的积累。

(大海)

国内小麦现货价格

单位: 元/吨

地区	价格形式	涨跌	2015/2/11	2015/2/10	2015/2/9	2015/2/6	2015/2/5
普通小麦价格							
北京地区	进厂价格	-	2,630	2,630	2,630	2,630	2,630
河北石家庄	出库价格	-	2,540	2,540	2,540	2,540	2,540
河北衡水	出库价格	-	2,520	2,520	2,520	2,520	2,520
河北邯郸	出库价格	-	2,520	2,520	2,520	2,520	2,520
山西太原	出库价格	-	2,520	2,520	2,520	2,520	2,520
山西运城	出库价格	-	2,520	2,520	2,520	2,520	2,520
山东德州	出库价格	-	2,520	2,520	2,520	2,520	2,520
山东济南	出库价格	-	2,500	2,500	2,500	2,500	2,500
山东潍坊	出库价格	-	2,500	2,500	2,500	2,500	2,500
山东菏泽	出库价格	-	2,480	2,480	2,480	2,480	2,480
河南安阳	出库价格	-	2,480	2,480	2,480	2,480	2,480
河南郑州	出库价格	-	2,460	2,460	2,460	2,460	2,460
河南漯河	出库价格	-	2,440	2,440	2,440	2,440	2,440
普通小麦进厂价格							
河北石家庄	进厂价格	-	2,570	2,570	2,570	2,570	2,570
河北衡水	进厂价格	-	2,560	2,560	2,560	2,560	2,560
河北邯郸	进厂价格	-	2,560	2,560	2,560	2,560	2,560
山东德州	进厂价格	-10	2,550	2,560	2,560	2,560	2,560
山东济南	进厂价格	-	2,550	2,550	2,550	2,560	2,560
山东菏泽	进厂价格	10	2,540	2,530	2,530	2,540	2,540
河南新乡	进厂价格	-	2,570	2,570	2,570	2,570	2,570
河南郑州	进厂价格	-	2,550	2,550	2,550	2,550	2,550
河南周口	进厂价格	-	2,540	2,540	2,540	2,540	2,540
藁优2018 优质小麦							
天津地区	进厂价格	-	2,980	2,980	2,980	2,980	2,980
河北石家庄	进厂价格	-	2,960	2,960	2,960	2,960	2,960
河北衡水	进厂价格	-	2,930	2,930	2,930	2,930	2,930
河南新乡	进厂价格	-	2,890	2,890	2,890	2,890	2,890
山东菏泽	进厂价格	-	2,910	2,910	2,910	2,910	2,910
郑麦366 优质小麦							
天津地区	进厂价格	-	3,000	3,000	3,000	3,000	3,000
山东菏泽	进厂价格	-	2,940	2,940	2,940	2,940	2,940
河南郑州	进厂价格	-	2,940	2,940	2,940	2,940	2,940
河南新乡	进厂价格	-	2,920	2,920	2,920	2,920	2,920
河南濮阳	进厂价格	-	2,920	2,920	2,920	2,920	2,920
河南安阳	进厂价格	-	2,920	2,920	2,920	2,920	2,920
济南17 优质小麦							
北京地区	进厂价格	-	3,000	3,000	3,000	3,000	3,000
山东菏泽	进厂价格	-	2,980	2,980	2,980	2,980	2,980
山东潍坊	进厂价格	-	2,980	2,980	2,980	2,980	2,980

国内玉米现货价格

单位: 元/吨

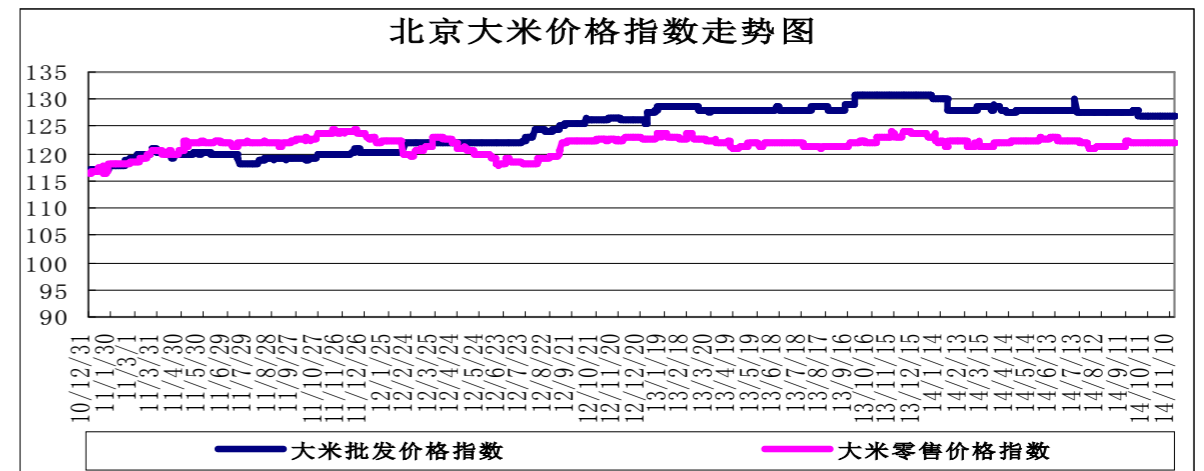
省份及地区	价格类型	涨跌	2015/2/11	2015/2/10	2015/2/9	2015/2/6	2015/2/5
玉米出库价格							
黑龙江佳木斯	出库价格	-	2,140	2,140	2,140	2,120	2,120
黑龙江哈尔滨	出库价格	-	2,180	2,180	2,180	2,180	2,180
黑齐齐哈尔	出库价格	-	2,160	2,160	2,160	2,150	2,150
吉林长春	出库价格	-	2,220	2,220	2,220	2,220	2,220
吉林松原	出库价格	-	2,190	2,190	2,190	2,190	2,190
吉林白城	出库价格	-	2,190	2,190	2,190	2,190	2,190
吉林吉林	出库价格	-	2,180	2,180	2,180	2,180	2,180
吉林四平	出库价格	-	2,230	2,230	2,230	2,230	2,230
内蒙通辽	出库价格	-	2,260	2,260	2,260	2,260	2,260
内蒙古赤峰	出库价格	-	2,250	2,250	2,250	2,250	2,250
辽宁铁岭	出库价格	-	2,260	2,260	2,260	2,260	2,260
辽宁沈阳	出库价格	-	2,260	2,260	2,260	2,260	2,260
辽宁鞍山	出库价格	-	2,260	2,260	2,260	2,260	2,260
辽宁大连	平仓价格	-	2,300	2,300	2,300	2,300	2,300
辽宁锦州	平仓价格	-	2,330	2,330	2,330	2,330	2,330
辽宁营口	平仓价格	-	2,340	2,340	2,340	2,340	2,340
河北秦皇岛	平仓价格	-	2,250	2,250	2,240	2,240	2,240
国标三等玉米进厂价格							
黑龙江绥化	进厂价格	-	2,100	2,100	2,100	2,100	2,100
吉林长春	进厂价格	-	2,170	2,170	2,170	2,170	2,170
吉林松原	进厂价格	-	2,140	2,140	2,140	2,140	2,140
吉林四平	进厂价格	-	2,190	2,190	2,190	2,190	2,190
内蒙通辽	进厂价格	-	2,190	2,190	2,190	2,190	2,190
辽宁铁岭	进厂价格	-	2,200	2,200	2,200	2,200	2,200
辽宁沈阳	进厂价格	-	2,200	2,200	2,200	2,200	2,200
河北秦皇岛	进厂价格	10	2,200	2,190	2,190	2,190	2,190
河北石家庄	进厂价格	-	2,140	2,140	2,140	2,140	2,140
河北邯郸	进厂价格	-	2,140	2,140	2,140	2,140	2,140
山西忻州	进厂价格	-	2,140	2,140	2,140	2,140	2,140
山西运城	进厂价格	-	2,130	2,130	2,130	2,130	2,130
山东青岛	进厂价格	-	2,200	2,200	2,200	2,200	2,200
山东潍坊	进厂价格	20	2,250	2,230	2,210	2,200	2,200
山东德州	进厂价格	20	2,160	2,140	2,130	2,110	2,110
山东济南	进厂价格	20	2,220	2,200	2,190	2,190	2,190
山东济宁	进厂价格	20	2,220	2,200	2,190	2,190	2,190
山东菏泽	进厂价格	20	2,200	2,180	2,170	2,170	2,170
山东枣庄	进厂价格	20	2,230	2,210	2,210	2,200	2,200
河南安阳	进厂价格	-	2,160	2,160	2,160	2,160	2,160
河南郑州	进厂价格	-	2,160	2,160	2,160	2,160	2,160
河南商丘	进厂价格	-	2,150	2,150	2,150	2,150	2,150
河南周口	进厂价格	-	2,150	2,150	2,150	2,150	2,150
河南驻马店	进厂价格	-	2,150	2,150	2,150	2,150	2,150
江苏徐州	进厂价格	-	2,260	2,260	2,260	2,260	2,260
江苏连云港	进厂价格	-	2,260	2,260	2,260	2,260	2,260
安徽蚌埠	进厂价格	-	2,120	2,120	2,120	2,120	2,120
陕西渭南	站台价格	-	2,160	2,160	2,160	2,160	2,160
京津地区	进厂价格	-	2,270	2,270	2,270	2,270	2,270

国内豆油现货价格

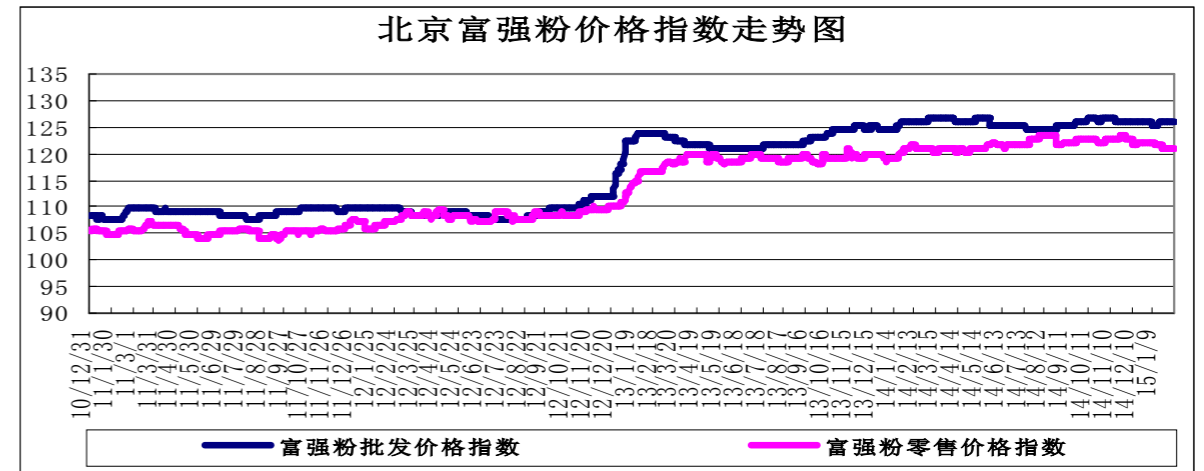
单位：元/吨

省份及地区	价格类型	涨跌	2015/2/11	2015/2/10	2015/2/9	2015/2/6
进口豆油						
天津天津港	交货价格	-	5,460	5,460	5,480	5,480
山东青岛港	交货价格	-	5,480	5,480	5,500	5,500
江苏张家港	交货价格	-	5,480	5,480	5,500	5,500
上海上海港	交货价格	-	5,480	5,480	5,500	5,500
浙江宁波港	交货价格	-	5,550	5,550	5,580	5,580
广东黄埔港	交货价格	-	5,530	5,530	5,550	5,550
国标四级豆油						
黑龙江佳木斯	出厂价格	-	6,200	6,200	6,200	6,200
黑龙江齐齐哈尔	出厂价格	-	6,200	6,200	6,200	6,200
黑龙江哈尔滨	出厂价格	-	6,200	6,200	6,200	6,200
吉林长春	出厂价格	-20	5,720	5,740	5,760	5,800
辽宁大连	出厂价格	-	5,520	5,520	5,520	5,550
河北秦皇岛	出厂价格	-50	5,650	5,700	5,700	5,700
京津地区	出厂价格	-	5,580	5,580	5,600	5,600
河北霸州	出厂价格	-	5,650	5,650	5,650	5,650
山东博兴	出厂价格	-	5,650	5,650	5,650	5,650
山东日照	出厂价格	-	5,620	5,620	5,620	5,620
河南周口	出厂价格	-	5,900	5,900	5,880	5,930
江苏张家港	出厂价格	-20	5,700	5,720	5,720	5,750
浙江宁波	出厂价格	-	5,750	5,750	5,750	5,780
广东东莞	出厂价格	40	5,600	5,560	5,550	5,600
广东湛江	出厂价格	30	5,580	5,550	5,530	5,580
广西防城	出厂价格	30	5,650	5,620	5,620	5,620
陕西西安	出厂价格	50	6,050	6,000	5,950	6,000
散装一级豆油						
黑龙江哈尔滨	出厂价格	-	6,300	6,300	6,300	6,300
吉林长春	出厂价格	-20	5,820	5,840	5,860	5,900
辽宁大连	出厂价格	-	5,620	5,620	5,620	5,650
河北秦皇岛	出厂价格	-50	5,750	5,800	5,800	5,800
京津地区	出厂价格	-	5,680	5,680	5,700	5,700
河北霸州	出厂价格	-	5,750	5,750	5,750	5,750
山东博兴	出厂价格	-	5,750	5,750	5,750	5,750
山东日照	出厂价格	-	5,720	5,720	5,720	5,720
河南周口	出厂价格	-	6,000	6,000	5,980	6,030
江苏张家港	出厂价格	-20	5,800	5,820	5,820	5,850
浙江宁波	出厂价格	-	5,850	5,850	5,850	5,880
广东湛江	出厂价格	30	5,680	5,650	5,630	5,680
广西防城	出厂价格	30	5,750	5,720	5,720	5,720

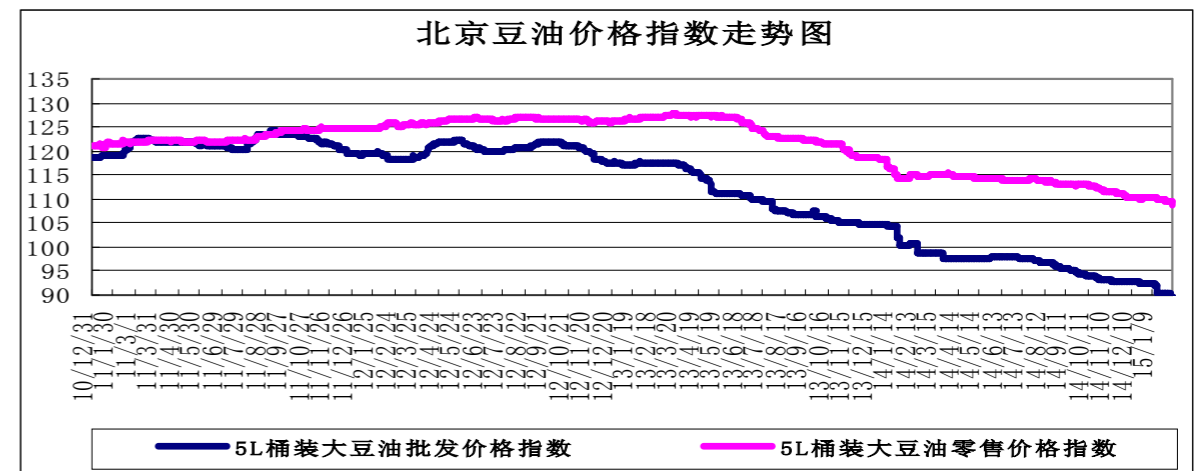
北京市场粮油价格指数图（截至2015年2月6日）



(注：指数以2010年1月4日为100计算)



(注：指数以2010年1月4日为100计算)



(注：指数以2010年1月4日为100计算)