

www.bjgrain.cn

北京国家粮食交易中心

信息部: 63569770
交易部: 63564598
财务部: 63565040
工程部: 63565375

地址: 北京市西城区广安门南街60号荣宁园5号楼
邮编: 100054
传真: 63569003



北京国家粮食交易中心



www.bjgrain.cn

www.bjgrain.cn



www.bjgrain.cn

北京国家粮食交易中心



China and Foreign Countries
Grain and Oil Information

中外粮
油信息



北京市粮食局信息中心
北京国家粮食交易中心

北大荒米业集团成立于2001年，是黑龙江垦区专业从事稻谷综合加工、销售的国家级产业化龙头企业，公司以打造中高端大米生产销售企业为目标，是全国从事东北大米的代表性企业，集团下辖8个制米公司、11个分子公司。

公司依托垦区2300万亩基地，地处世界三大黑土带，拥有国际先进加工生产设备厂，稻米年运营能力达100万吨。在著名水稻之乡——五常市，建有有机水稻基地10000亩，全部经过国际权威认证机构认证，具有明显的规模、基地、品牌、技术及绿色产品优势。

跨越中的北大荒米业集团愿以最佳的发展环境、优秀的服务效能，容纳智者英才、有识之士，聚集八方之力，绽放共赢果实！



服务热线

400-0086-999

地址：黑龙江省哈尔滨市南岗区长江路207号

网址：www.china-bdh.com



黑龙江省北大荒米业集团有限公司
HEILONGJIANG BEIDAHUANG RICE INDUSTRY GROUP CO.,LTD.



古船相伴 健康永远

中国名牌产品
中国驰名商标

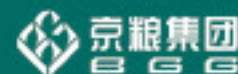


北京古船食品有限公司

北京市西城区广安门内大街316号
邮编 Zip: 100053
电话 Tel: 010-88215656
<http://www.guchuan.com.cn>



为健康的每一天



北京市粮油市场零售价格表

2015年3月4日

单位：元/斤、元/5升

品种	零售价格			
	最高价	最低价	平均价格	比上期%
标一粳米	3.98	1.90	2.80	4.09%
富强粉	2.53	1.50	2.03	0.00%
5升装大豆色拉油	62.00	38.90	49.81	-1.01%
5升装调和油	85.00	57.30	65.74	0.26%
5升装花生油	149.90	124.52	134.88	0.70%

北京粮油市场批发价格表

2015年3月4日

单位：元/斤、元/5升

批发市场	标一粳米	富强粉	20升装豆油	5升装豆油	5升装调和油	5升装花生油
北京大洋路农副产品批发市场	2.34	1.72	135.00	41.29	56.00	120.00
盛华宏林粮油批发市场	2.48	1.67	120.00	35.33	48.00	117.92
东苇路坤江综合市场	2.45	1.69	-	45.00	60.50	125.00
锦绣大地玉泉路粮油批发市场	2.33	1.67	120.00	33.86	48.00	119.08
农产品中央粮油批发市场	2.41	1.69	-	41.55	56.20	113.78
新发地农产品批发市场	2.42	1.68	123.00	35.55	50.00	128.07
怀柔下元农副产品批发市场	2.62	1.68	130.00	45.11	60.70	120.50
南华批发市场	2.64	1.68	130.00	45.89	63.50	120.74
双峪农副产品批发市场	2.60	1.83	-	41.43	-	-
密云华远市场	2.46	1.70	-	37.00	52.50	132.50
平谷批发市场	2.30	1.62	-	39.80	60.00	121.50
顺义石门农副产品批发市场	2.34	1.71	127.00	34.88	51.75	121.71
八里桥粮食批发市场	2.28	1.67	121.00	34.92	50.00	120.45
城北回龙观商品交易市场	2.40	1.66	123.00	34.70	49.50	131.50
昌平水屯农副产品批发市场	2.42	1.67	124.00	35.83	49.50	132.50
日上批发市场	2.41	1.70	-	41.80	60.00	126.68
全市本期平均价	2.43	1.69	125.30	39.00	54.41	123.46
上期平均价	2.43	1.69	125.50	39.00	54.68	123.57
比上期%	0.00%	0.00%	-0.16%	0.00%	-0.49%	-0.09%

主要电商粮油价格监测周报表

2015年3月4日

单位：元/斤、元/5升

	福临门 东北优质大米		香满园美味 富强小麦粉		金龙鱼 精炼一级大豆油		金龙鱼 二代食用调和油		鲁花 花生油	
	上期价	本期价	上期价	本期价	上期价	本期价	上期价	本期价	上期价	本期价
中粮我买网	3.89	3.89	2.59	2.59	54.90	54.90	56.90	56.90	139.90	139.90
京粮点到网							61.49	61.49		
苏宁易购	3.80	3.69					56.90	56.90		
亚马逊										
国美在线									149.90	149.90
1号店	3.33	3.68			40.90	43.90			139.90	139.90
易迅网										
京东商城	3.69	3.69	2.19	2.19	41.90	41.90			139.90	139.90
电商平均价	3.68	3.74	2.39	2.39	45.90	46.90	58.43	58.43	142.40	142.40
较上期	1.63%		0.00%		2.18%		0.00%		0.00%	

中外粮油信息

目 录

•本市专稿•

- 春节后稻米市场较稳定 需求仍在缓慢恢复..... 1
- 春节假期 豆类市场交易清淡..... 3
- 节日气氛浓厚，小麦市场弱势运行..... 5
- 节后玉米市场价格略有回升..... 7

•北京市场•

- 北京市成品粮油市场信息周报 9

•经济新闻•

- 4月1日起我国天然气价格正式并轨..... 11

•宏观经济•

- 原油市场震荡 国内期市上涨..... 12

•本周推荐•

- 小麦购销逐渐“解冻” 行情难现大幅波动..... 14
- 黑龙江省稻米市场购销清淡及价格稳定..... 15
- 玉米需求难以好转 进口数量有望提高..... 16

•价格信息•

- 国内稻米现货价格..... 18
- 国内小麦现货价格..... 19
- 国内玉米现货价格..... 20
- 国内豆油现货价格 21
- 北京市场粮油价格指数图（截至2015年2月27日）..... 22

周 刊
2015年第7期
3月5日出版
准印证号码：
(Z) 2665-981672

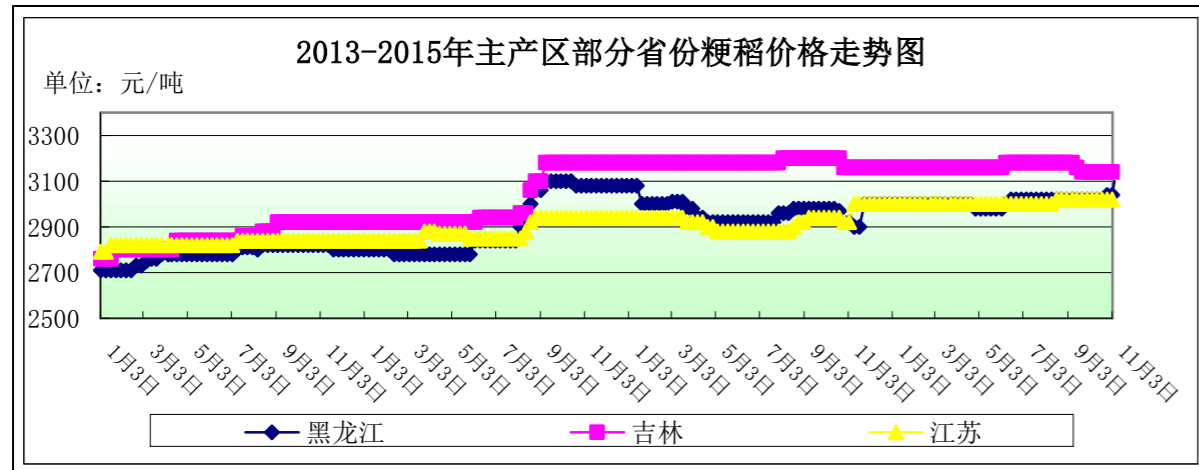
· 本市专稿 ·

春节后稻米市场较稳定 需求仍在缓慢恢复

——春节后稻米市场分析报告

简要回顾：春节后，稻米市场整体较为稳定，各地需求仍在缓慢恢复，国储早籼稻、中晚籼稻3月初恢复投放，每周投放量维持节前水平。

一、国内粳稻市场行情



单位：元/吨	2月2日	3月2日	较春节前
黑龙江	3100	3100	0%
吉林	3140	3140	0%
江苏	3100	3100	0%

收购进度：根据国家粮食局消息显示，截至2月25日，黑龙江、吉林等7个粳稻主产区各类粮食企业累计收购新产粳稻3916万吨，比上年同期增加745万吨。

东北地区：近期，东北地区正逐步从浓厚的节日气氛之中走出，但市场购销依然清淡，一方面是市场流通粮源有限，另一方面是大部分收储企业在节前已经完成了收储任务，暂停了收购。据黑龙江日报报道，截止2月5日，该省2014年政策性粮食累计收购达到4000万吨，收购总量再创历史新高，其中粳稻品种收购量占全国粳稻收购量的82%，玉米品种收购量占东北三省一区收购总量的50%。同时，政策性粮食库存超过8000万吨，是该省2014年粮食总产量的1.3倍，这在黑龙江粮食储存史上前所未有。

截止到3月2日，黑龙江省佳木斯地区中等粳稻出库价为3100元/吨，哈尔滨地区中等粳稻出库价为3160元/吨，吉林长春地区中等粳稻出库价为3140元/吨，辽宁盘锦地区中等粳稻出库价为3200元/吨，均较春节前持平。

南方地区：近期，苏皖粳稻收购进度恢复缓慢，一方面是市场粮源减少，另一方面元主体多数仍暂停收购，价格稳定在托市价上下。

截止到3月2日，江苏南京地区中等粳稻出库价为3100元/吨，苏州地区中等粳稻出库价为3100元/吨，安徽合肥地区中等粳稻出库价为3100元/吨，均较春节前持平。

二、国内籼稻市场行情

近期，南方中晚籼稻主产区各地购销清淡，政策性收购结束后，籼稻购销数量明显减少，价格保持稳定，由于2015年最低收购价并未提高，价格上涨动力不足。

主产区籼稻价格行情表

单位：元/吨

单位：元/吨	品种	2月2日	3月2日	较春节前
安徽	早籼稻	2700	2700	0%
	中晚籼稻	2760	2760	0%
江西	早籼稻	2670	2670	0%
	中晚籼稻	2760	2760	0%

三、国内粳米市场行情

产销区粳米价格行情表

单位：元/吨

地点	价格类型	2月2日	3月2日	较春节前
黑龙江	出厂价	4220	4220	0%
吉林	出厂价	4400	4400	0%
安徽	出厂价	3980	3980	0%
江苏	出厂价	4040	4040	0%
北京	批发价	4860	4860	0%
	零售价	5400	5600	3.70%

1、产区粳米生产情况

近期，国内粳米价格基本保持平稳。东北加工企业部分仍处停机放假状态，恢复生产要到正月十五之后。部分企业恢复收购，但未生产，主要是节前备货导致节后需求清淡。

截止到3月2日，黑龙江省佳木斯地区普通粳米出厂价为4220元/吨，哈尔滨地区普通粳米出厂价为4460元/吨，吉林长春地区普通粳米出厂价为4400元/吨，江苏南京地区普通粳米出厂价为4040元/吨，安徽合肥地区普通粳米出厂价为3980元/吨，均较春节前持平。

2、北京市场大米销售情况

近期，北京市大米批发保持平稳，零售价略有波动。批发市场商户多数已经返回，少数要到正月十五后返回，市场恢复经营，购销较为清淡。

截止到3月2日，锦绣大地玉泉路粮油批发市场大米批发平均价为4660元/吨，盛华宏林粮油批发市场大米批发平均价为4960元/吨，城北回龙观商品交易市场大米批发平均价为4800元/吨，均较春节前持平。

四、近期国家临储交易情况

春节前，国家政策性稻谷交易继续进行，由于中晚稻政策性收购期已经结束，于2月12日起恢复销售，但总体成交率依然维持低位。

2月3日，国家临时存储稻谷竞价销售交易会计划销售2013年早籼稻490691吨，实际成交605吨，成交率0.12%，成交价2640元。

2月10日，国家临时存储稻谷竞价销售交易会计划销售2013年早籼稻487498吨，实际成交5432吨，成交率1.11%，成交价2640元/吨。

2月12日，国家临时存储稻谷竞价销售交易会计划销售2013年中晚籼稻1305824吨，实际成交1178吨，成交率0.09%，成交均价2723元/吨。

春节后，3月3日当周起恢复销售，计划交易量与节前持平，即2013年产早籼稻计划交易量50万吨，中晚籼稻130万吨。

五、1月我国大米进出口情况

海关公布数据显示,2015年1月份,我国大米进口为12.24万吨,同比减少7.73万吨,减幅为38.71%;1月份我国大米出口量为1.93万吨,同比减少0.03万吨,减幅为1.35%。

但据业内人士预测,2015年我国大米进口量仍将保持高位,或超过250万吨。国际大米出口竞争仍将保持激烈竞争状态,此前泰国表示在2015年将促销1000万吨左右的库存大米,柬埔寨等其他大米出口国出口计划也较上年有所提高。据国家粮油信息中心消息显示,3月初,泰国5%破碎大米到港成本约为3139元/吨,越南5%破碎大米到港成本约为2668元/吨,与我国南方销区早籼米价差约为760-1250元/吨,价差较上月略有扩大。

六、后期预测

从短期来看,东北地区粳稻托市收购仍在继续,市场价格不会明显变化,但由于市场流通粮源已经较为有限,随着节后市场需求的回升,阶段性、区域性的行情将会逐步显现,价格向上波动的可能增大。从长期来看,需要关注国家庞大的政策性库存走向,第二三季度市场青黄不接期将对市场影响更为明显。

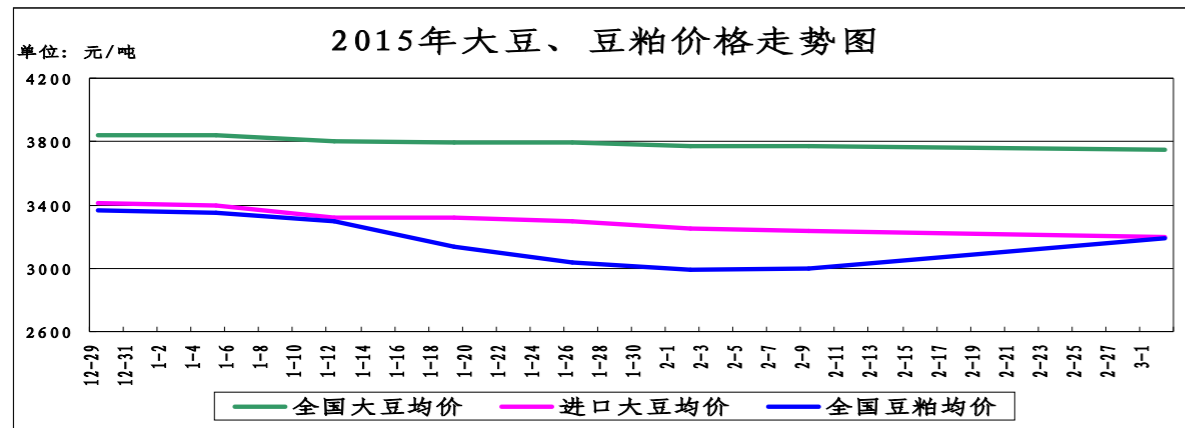
(北京国家粮食交易中心 程汲)

春节假期 豆类市场交易清淡

——二月份油脂、油料市场分析报告

简要回顾: 本月,豆类现货市场前期较为低迷,后期受外盘支撑,豆类价格有所回调,但在大豆丰产预期且市场较为低迷的前提下,涨势受限。

一、大豆、豆粕市场行情:



截止3月2日,全国大豆平均价格为3752元/吨,较2月初的3772元/吨,下跌了20元/吨,跌幅为0.53%。

1、国产大豆市场行情:

东北产区大豆收购价格表

单位: 元/吨	2月初	2月末	较月初
哈尔滨	3900	3900	0%
佳木斯	4000	4000	0%

本月,东北主产区大豆价格保持平稳,主要多数时间处于春节假期,市场大多处于停滞状态。

2、进口大豆市场行情:

本月,我国进口大豆价格基本保持平稳。截止到3月2日,进口大豆均价为3197元/吨,较2月初的3247元/吨,下跌50元/吨,跌幅为1.53%。

目前南美大豆丰产基本成定局。近期阿根廷农业部预计2014/15年度阿根廷大豆产量将达到5800万吨,创下历史最高纪录,高于上年度的5340万吨。美国农业部在2月份供需报告里预测2014/15年度阿根廷大豆产量为5600万吨,高于1月份预测的5500万吨。

截止到2014年3月2日,我国港口上月结转库存为523.63万吨,本月预计到港429.7万吨。

(数据来源汇易网)

进口大豆在部分港口的分销价格行情走势

单位: 元/吨	2月初	2月末	较月初
大连港口	3300	3200	-3.03%
天津港口	3250	3200	-1.53%
青岛港口	3180	3180	0%
张家港港口	3250	3200	-1.53%
宁波港口	3250	3200	-1.53%
广州港口	3250	3200	-1.53%

3、豆粕市场行情:

截止3月2日,全国豆粕平均价格为3189元/吨,较2月初的2987元/吨,上涨202元/吨,涨幅为6.76%。

本月,由于春节前夕国内饲料企业集中补库,油厂豆粕胀库压力明显得到释放,导致豆粕现货价格小幅上涨。而春节假期刚过,因受近期美国农业部报告下调美国2015/2016年度大豆种植面积及大豆产量预估值的消息影响,导致CBOT大豆及外盘豆粕期货强势上行,受其提振影响,国内豆粕价格有所上调。

二、豆油市场行情:

单位: 元/吨	2月初	2月末	较月初
全国一级豆油均价	5758	5883	2.17%
全国四级豆油均价	5718	5781	1.10%

1、天津四级豆油价格对比表

单位: 元/吨	2月初	2月末	较月初
天津四级豆油价格	5600	5750	2.67%

2、进口毛豆油情况

单位: 元/吨	2月初	2月末	较月初
巴西	6427	6399	-0.43%
阿根廷	6581	6399	-2.76%

本月,全国豆油现货价格略有上调,但市场交易仍略显清淡。

月初,受南美大豆丰产预期,油脂价格多处于下滑通道,月末,受国际原油期货大涨提振,带动国内油脂期现货价格偏强整理,然幅度依旧较为有限,场内观望情绪浓厚,

购销仍处在停滞状态，部分程度上限制了价格的波动幅度。预计油厂会于十五过后陆续开工。

三、后期预测：

大豆：预计短期内大豆价格维持平稳。

豆粕：预计短期内豆粕价格将有所回暖。

豆油：预计短期内豆油价格受外盘支持，价格相对坚挺。

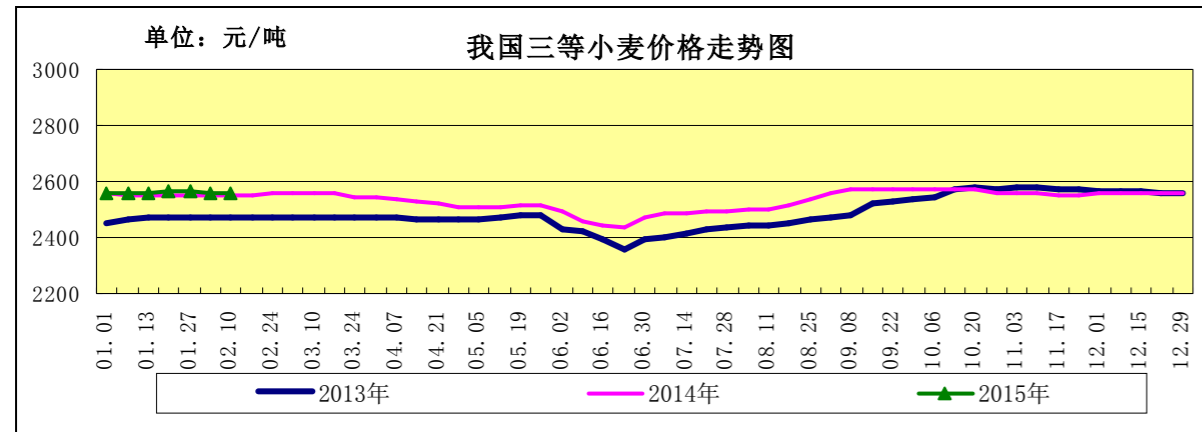
(北京国家粮食交易中心 张书瑜)

节日气氛浓厚，小麦市场弱势运行

——2015年二月份小麦市场分析报告

简要回顾：本月，节日气氛浓厚，普麦价格稳中有降；部分加工企业提前停车，面粉、副产品价格有所回落；临储小麦成交量萎缩，期货市场外涨内稳。

一、小麦行情汇总



	2月2日	2月9日	3月2日	较上周
全国小麦价格	2558	2559	2559	0.04%
小麦价格指数	126.70	126.75	126.75	0.04%

(小麦价格指数以2010年初的2019元/吨为基期指数)

【普优麦价差350-420元/吨】

本月，小麦市场处于节日气氛中，1月份国家临储销售的大量小麦正陆续流入市场，用粮企业节前需求基本得到满足，原粮市场购销略显冷清，价格略有震荡，普优麦价差高达360-410元/吨；去年同期两者价差仅为180-220元/吨。

截至3月2日，河北石家庄地区新麦入厂价2570元/吨，较上月初的2580元/吨下降0.39%；山东德州地区新麦入厂价2570元/吨，较上月初的2560元/吨；河南新乡地区新麦入厂价2560元/吨，较上月初的2580元/吨下降0.39%。

截至3月2日，河北石家庄地区新产藁优2018优质小麦入厂价为2960元/吨，河南新乡地区新产郑麦366入厂价为2920元/吨，山东潍坊地区新产济南17三等入厂价为2980元/吨，北京地区新产济南17三等入厂价为3000元/吨，均与上月初持平。

二、面粉及副产品市场行情

本月，面粉需求平稳，价格平稳，春节前制粉企业开机率不如往年；二月的下半月

处于节日气氛中，购销活动暂停，进入三月才逐渐恢复。某面粉厂表示，往年春节前开满车加工的景象不再，今年1月份的旺季竟然还赔了钱，目前已提前停车歇业。近期一部分中小型面粉企业面临生存危机，观望心态较浓。

本月，副产品供应充足，下游饲料需求不振，麸皮价格有所下降。

面粉及副产品价格对比表

单位：元/吨

		2月2日	2月9日	3月2日	较上周
面粉	河北石家庄	3150	3150	3130	-0.63%
	山东济南	3150	3150	3130	-0.63%
	河南郑州	3130	3130	3100	-0.96%
次粉	河北石家庄	1900	1900	1870	-1.58%
	山东济南	1890	1890	1850	-2.12%
	河南郑州	1960	1960	1940	-1.02%
麸皮	河北石家庄	1640	1660	1600	-2.44%
	山东济南	1680	1700	1650	-1.79%
	河南郑州	1740	1710	1680	-3.45%

三、临储小麦交易汇总

2月份，国家共举办2次临储小麦交易会，累计成交量50.52万吨，较上月的251.93万吨减少近80%。另外还举办了2次进口小麦交易会，累积成交量1.06万吨。本月成交量明显减少主要与过节有关，上月庞大的成交量尚未被加工企业消耗完，本月又处于节日氛围中，需求偏淡，加工企业的采购热情减弱。

2月10日，举办了春节前最后一次小麦交易，临储小麦交易会计划量100.52万吨，较上周的83.83万吨增加19.91%；成交量28.38万吨，较上周的22.14万吨增加28.18%；成交率28.23%，较上周的26.41%增加1.82个百分点。其中河南小麦成交均价2392元/吨，较上周的2401元/吨下降0.37%。

2月11日，国家计划销售存储于福建的2013年美2号软红冬麦37810吨，实际成交8098吨，成交率21.42%，成交价2460元/吨。

四、小麦期货市场外涨内稳：

美国芝加哥期货交易所：本月，美麦期指低位震荡运行，先扬后抑。截至3月2日，美麦期指505.2美分/蒲式耳，较上月初的498.8美分/蒲式耳上涨1.28%，持仓量减少2万手。

本月美麦期指在近期低位反弹上扬后，再度下挫，主要因素还是小麦基本面宽松所致。美国农业部2月发布的供需报告显示，2月份全球小麦期末库存为1.98亿吨，略高于1月份的预估值1.96亿吨，且其库存增幅高于市场预期，对美麦期指形成较强的利空作用。据悉，澳大利亚、加拿大2015/16年度小麦产量被相关机构上调；欧盟委员会也将2014/15年度欧盟小麦出口预测数据上调至3000万吨，超过历史最高纪录；美国出口小麦的数据也不尽如人意。一系列因素使得美麦先扬后抑。

中国郑州商品交易所：本月，国内小麦期货价格缺少炒作题材，稳中趋弱运行，截至3月2日，郑麦期指2633元/吨，较上月初的2654元/吨下降0.79%。持仓量增加1000手。

五、本市富强粉价格基本平稳

本月，本市批发市场面粉经销商节前备货充足，采购高峰已过，价格平稳。批发市

场多数商户小年过后就停业返乡，近日陆续回京开业，但交易非常清淡，预计元宵节过后批发市场方能全面恢复营业。

北京市富强粉市场价格对比表

单位：元/吨

	2月2日	2月9日	3月2日	较上月初
全市批发价	3380	3380	3380	0.00%
全市零售价	4040	4040	4060	0.50%
古船出厂价	3320	3320	3320	0.00%
益海出厂价	3240	3240	3240	0.00%
今麦郎出厂价	3180	3180	3180	0.00%
五得利批发价	3360	3360	3360	0.00%

六、小麦生长总体顺利，局部有涝害

据河南省农业厅介绍，今年全省夏粮生产开局良好，冬小麦播种面积稳中有增，小麦越冬期苗情是近年来较好的一年，尤其是丘陵旱地小麦苗情明显好于上年。今年全省麦播面积达到8170万亩，比上年增加60万亩，且大部分小麦适期播种，播种质量高，为培育冬前壮苗奠定了坚实的基础。由于气候条件总体有利，目前全省大部分地区土壤墒情较为适宜。去年9月份全省平均降水量达到155毫米，麦播后期及去年11月底全省出现两次较大范围降水过程，对小麦正常出苗及壮苗越冬极为有利；今年1月下旬黄河以南大部分地区普降中到大雪，2月18日~19日豫东、豫南等部分地区又出现小到中雨降水过程，有效补充了土壤墒情。

随着气温逐渐回升，目前河南省小麦陆续进入返青、起身、拔节期，也是小麦生产春季管理的关键时期。农业专家建议，要切实搞好春季麦田管理，落实关键技术措施，控旺促弱转壮，促进苗情转化升级，搭好丰产架子，力争夺取今年夏粮丰产丰收。

安徽省安庆市消息称，由于前期降水偏多，该地部分地区已出现不同程度的涝渍危害，不利于冬小麦根系生长及晚弱苗的苗情转化。低温对开始拔节小麦也产生影响，极有可能造成春霜冻害。气温小于10度时会妨碍小穗分化。

七、后期预测

预计三月份小麦购销市场将逐渐恢复，价格仍以稳为主。

(北京市粮食局信息中心 魏婷)

节后玉米市场价格略有回升

——三月第一周玉米市场分析报告

简要回顾：

春节过后，我国玉米市场价格小幅上扬，东北主产区受临储收购加速及部分省份霉变标准再度放宽等利多影响，价格强势运行；华北产区农户惜售心理严重，河北北部霉变情况较多，玉米质量较差，质量好的玉米仍较受青睐；南北港口双双上涨。

截止到3月3日，玉米全国平均价格为2376元/吨，较节前的2368元/吨，上涨8元，涨幅为0.34%。

东北主产区：

长春地区玉米入厂价格为2270元/吨，与节前相比持平；哈尔滨地区玉米入厂价格

2230元/吨，较节前的2220元/吨，上涨30元，跌幅为1.35%；沈阳地区玉米入厂价格为2330元/吨，与节前相比持平。

华北产区：

石家庄饲料厂家玉米进厂价格为2250元/吨，较节前的2240元/吨，上涨10元，涨幅为0.45%；青岛玉米饲料厂家收购价格为2280元/吨，较节前2270元/吨，上涨10元，涨幅为0.44%；郑州玉米进厂价格为2280元/吨，与节前相比持平。

南北港口：

大连港口地区玉米价格为2340元/吨，较节前的2320元/吨，上涨20元，涨幅为0.86%；蛇口港玉米报价为2470元/吨，较节前2400元/吨，上涨70元，涨幅为2.92%。

北京地区玉米价格：

北京地区饲料厂家玉米散收价格2280元/吨，较节前的2250元/吨有所上涨，粮源自河北北部。南部地区玉米质量仍毒素较高，饲料需求受季节影响目前处于淡季。

(以上价格均为国产二等玉米价格)

深加工企业收购价格

企业名称	2月2日	3月2日	涨/跌幅
长春大成	2170	2170	0
松原赛力事达	2150	2200	2.33%
公主岭黄龙	2130	2160	1.41%
榆树中粮	2120	2120	0
公主岭中粮生化	2130	2160	1.41%
黑龙江华润	2020	2100	3.96%
黑龙江青冈龙凤	2100	2100	0
山东西王淀粉	2250	2310	2.67%
河北宁晋建民	2200	2260	2.73%

本周国内酒精市场价格继续走软，局部地区出厂报价下调幅度在100元/吨以上。节前走货依旧偏差并无明显改观，厂家降价以求减轻库存压力，市场仍笼罩弱势氛围当中。本周中国酒精企业平均开工率在60%水平，周比回落2%；本周国内DDGS报价基本稳定，节前采购基本结束，多以执行合同为主。港口贸易商预售远期进口货源，不利于国产走货，进一步压制价格。国内豆粕、菜粕价格维持弱势，难以对DDGS价格产生提振。春节将至，酒精价格继续走弱下跌，企业库存偏高，市场购销低迷，走货偏差。节后部分停产企业复工，价格表现仍不容乐观；临储玉米收购量骤增，玉米价格后市看涨心态趋强，或将对产品价格产生一定的支撑作用。

二、热点关注

1、学生返校潮开启 后市猪价或随需求上行

全国生猪均价11.62元/公斤，今日全国瘦肉型生猪均价12.03元/公斤。

近日全国生猪均价弱势震荡，近两日猪价有趋稳的态势。近期生猪市场一直较冷清，生猪买卖交易较少，屠宰企业收猪活动较少，养殖户询价氛围开始增加。但生猪需求一直处于清淡期，未有需求刺激猪价难以上行。

本周学校陆续开学，学生返校潮启动，终端生猪需求将逐渐提升，对猪价也是一利好。后期随着农民工返程潮启动，终端生猪需求将进一步提升，支撑猪价。生猪供应方面，当前养殖户存栏的猪体重多数较小，适重猪较少，生猪供应有所紧缺，但由于当前

生猪需求增加尚不明显，生猪供应紧对猪价提升作用较小。短期内猪价弱势震荡的几率较大，后期随着需求的增加猪价有上行的可能。

2、黑龙江收储能力实现突破

日前从黑龙江省粮食局了解到，为缓解粮食连年丰收和流通不畅引起的储粮难题，这个省2014年加大粮食仓储设施投资力度，新增粮食仓容139.5亿公斤，粮食收储能力实现突破。

据悉，2014年黑龙江省粮食产量达到600亿公斤以上，连续十一年增产。但由于市场需求不旺，粮食外流不畅，大量粮食进入国库，全省粮食仓储压力巨大。

为了缓解粮食收储压力，2014年黑龙江通过争取国家支持、国有粮食企业自筹、社会多元主体投入等方式筹资建仓，及时启动实施仓储设施维修改造和建设工程。全年累计投入资金46.4亿元，新增仓容能力139.5亿公斤、烘干能力34.5亿公斤，为接收新粮提供了支撑。

今年，黑龙江省将加快26.5亿公斤保温钢板仓项目建设，确保4月底前全面完成并装上新粮。同时加快27.5亿公斤标准化储备仓和收纳仓建设项目，确保年底前建成。

3、天气影响，市场粮源品质堪忧

受去年入秋以来气温偏高等因素影响，导致玉米霉变隐患再度浮现，尤其黑龙江及吉林省中东部，局部霉变率高达20%。据了解，目前黑龙江和吉林局部地区贸易商手中玉米霉变普遍在6%-8%之间。而按照国家临储玉米收购政策，生霉粒含量5%以上的玉米不得作为国家临储玉米收购。为切实保护农民利益，减少农民损失，吉林省于1月末公布实施省级临时存储玉米收购政策，收购生霉粒含量5%以上的玉米，启动时间为2015年1月19日，截止时限为2015年4月30日。

霉变玉米放宽标准，延续了今年以质论价的节奏，有利于解决吉林超标玉米的卖粮难问题，但扣价严格，能否得到农民的短期认可仍需时间观察。具体质价标准为：收购价格按2013年吉林省省级临储玉米收购价格执行，不分等级，统一为1.01元/斤（生霉粒5%，水分14%）。对生霉粒含量在5%到20%（不含5%含20%）的玉米实行累进扣价，超标多相应扣价多。玉米生霉粒含量超过5%不超过6%的扣价7%；超过6%不超过7%的扣价9%；超过7%不超过8%的扣价12%；超过8%不超过9%的扣价16%；超过9%不超过10%的扣价21%；超过10%不超过15%的扣价30%；超过15%不超过20%的扣价45%。水分杂质等其他指标扣量标准与国家临储玉米收购标准相同。

四、结论

预计短期内玉米市场仍将保持坚挺上扬格局。

(北京市粮食局信息中心 王婷婷)

· 北京市场 ·

北京市成品粮油市场信息周报

根据市粮食局信息中心监测结果显示，本周（2015.2.23-2015.2.27），我市粮油市场交易正常，货源充足，面粉、食用油价格基本保持平稳，零售市场大米价格小幅上涨。

北京市场粳米价格情况

单位：元/斤	上周均价	本周均价	较上周
全市批发价	2.43	2.43	0.00%
全市零售价	2.69	2.72	1.12%
锦绣大地玉泉路	2.33	2.33	0.00%
盛华宏林	2.48	2.48	0.00%
电商平均价	3.68	3.68	0.00%

北京市场富强粉价格情况

单位：元/斤	上周均价	本周均价	较上周
全市批发价	1.69	1.69	0.00%
全市零售价	2.02	2.03	0.50%
锦绣大地玉泉路	1.67	1.67	0.00%
盛华宏林	1.67	1.67	0.00%
电商平均价	2.54	2.39	-5.91%

北京市场 20L 桶装豆油价格情况

单位：元/斤	上周均价	本周均价	较上周
全市批发价	125.50	125.50	0.00%
锦绣大地玉泉路	120.00	120.00	0.00%
盛华宏林	120.00	120.00	0.00%

北京市场 5L 桶装一级豆油价格情况

单位：元/斤	上周均价	本周均价	较上周
全市批发价	39.00	39.00	0.00%
全市零售价	50.32	50.09	-0.46%
锦绣大地玉泉路	33.86	33.86	0.00%
盛华宏林	35.33	35.33	0.00%
电商平均价	45.23	45.90	1.48%

北京市场 5L 桶装食用调和油价格情况

单位：元/斤	上周均价	本周均价	较上周
全市批发价	54.80	54.68	-0.22%
全市零售价	65.68	65.45	-0.35%
锦绣大地玉泉路	48.00	48.00	0.00%
盛华宏林	48.00	48.00	0.00%
电商平均价	62.10	58.43	-5.91%

北京市场 5L 桶装花生油价格情况

单位: 元/斤	上周均价	本周均价	较上周
全市批发价	123.54	123.54	0.00%
全市零售价	134.04	134.36	0.24%
锦绣大地玉泉路	119.08	119.08	0.00%
盛华宏林	117.92	117.92	0.00%
电商平均价	142.40	142.40	0.00%

(北京国家粮食交易中心 张书瑜)

· 经济新闻 ·

➤ **4月1日起我国天然气价格正式并轨** 2月28日,发改委宣布,4月1日起,我国天然气价格正式并轨。各省增量气最高门站价格每立方米下降0.44元,存量气最高门站价格每立方米上调0.04元。这也是我国价格改革中,首次大幅下调天然气价格。同时,今年将全面建立居民用气阶梯价格制度。价格并轨后,非居民用气价格基本理顺,意味着天然气价格改革完成“破冰之旅”。分析表示,未来天然气价格将形成市场化的定价规律,政府未来会逐步放开价格的管控权。

➤ **土地确权试点新增河南等九省** 农业部表示,今年新增加湖南、湖北、江西、江苏、甘肃、宁夏、吉林、河南、贵州9个整省试点,本轮试点主要任务包括开展土地承包档案资料清查、土地承包经营权调查等。据介绍,中央财政已确定每亩地补贴10元钱,分5年时间对地方进行补贴。

➤ **预计四川省秋粮面积7020余万亩** 据四川省农业厅农情调度,预计全省秋粮面积7020多万亩,增0.2%。其中水稻面积略增,玉米、马铃薯等粮食作物面积保持稳定。目前,全省种子价格保持平稳,其中,杂交水稻种子、杂交玉米种子平均市场零售价同比分别增2.5%、1.3%。截至2015年1月30日,全省各类水利工程总蓄水量为80.15亿立方米,虽比常年平均增加8.87亿立方米,但比去年同期减少0.81亿立方米,农业及相关部门未雨绸缪,及早加强水利工程建设及蓄水设施管护,增加提水保灌能力,全力保障春耕生产用水需要。

➤ **IGC:全球谷物产量将创新高** 国际谷物理事会(IGC)月报显示,2014/15年度全球谷物产量(小麦和粗粮)预计达到创纪录的20.06亿吨,比上年小幅提高。IGC指出,欧盟、独联体国家和美国谷物丰收,但是加拿大、澳大利亚、近东以及非洲地区的产量减少。谷物消费预计提高,其中饲料占到增幅的四分之三,因为供应充足,价格相对低廉。尽管如此,全球谷物期末库存将大幅提高,达到4.31亿吨,从而导致库存对用量比增至22%,创下五年来的最高水平。2014/15年度全球谷物贸易将达到3.04亿吨,仅略低于上年创纪录的水平。

➤ **2月巴西大豆出口量同比减69%** 据巴西本周一公布的数据显示,2015年2月份巴西大豆出口量只有86.9万吨,比2014年2月份减少69%,部分原因在于卡车司机举行的抗议活动导致巴西大豆交货量迟缓,柴油短缺也导致巴西大豆收获放慢。巴西二号大豆出口枢纽帕拉那瓜港口发言人表示,目前港口库存很低,如果没有更多卡车运货到港口,周二或者周三将会耗罄库存。

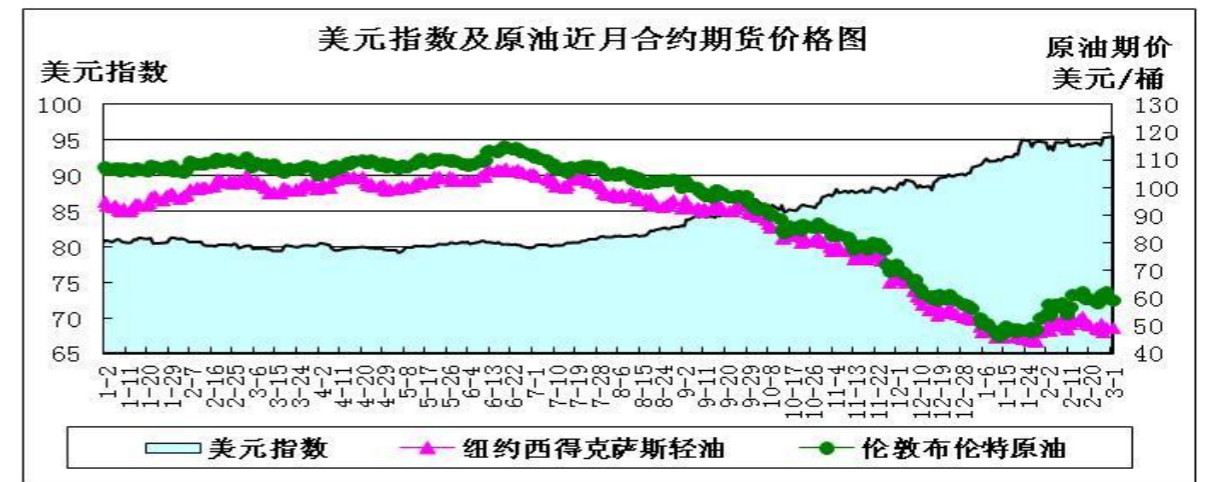
· 宏观经济 ·

原油市场震荡 国内期市上涨

——2月宏观经济分析报告

简要回顾:美元长期趋势看涨,短期震荡走势,加息预期持续发酵。世界原油供应仍旧充裕,但需求有所增加,利比亚和伊拉克原油产量减少,布伦特原油受支撑。我国2月期市成交额同比大涨八成。

一、美元指数上涨



	2月2日	2月16日	3月2日	环比
美元指数	94.599	94.379	95.464	0.91%
美原油期货价(美元/桶)	49.57	52.78	49.59	0.04%
伦敦原油期货价(美元/桶)	54.75	61.4	59.54	8.75%

2月美国经济数据差强人意,但美元指数依然受美联储加息预期影响,一枝独秀维持上涨姿态,触及11年高位。

欧洲经济数据有所改善,作为欧元区最大经济体的德国在2014年第四季度的强劲上涨引领欧元区经济加速扩张,德国去年第四季度GDP环比增长0.7%,增幅远高于第三季度的0.1%。去年第四季度欧元区本地生产总值(GDP)较第三季度增长0.3%,欧元区第四季度经济折合成年率增长1.4%,增幅高于经济学家预期。

美国经济数据总体疲软,但在全球实施宽松措施背景下,美联储却逐渐收紧货币政策,美元指数维持强劲上涨势头。美国1月个人消费支出(PCE)物价指数较前月下滑0.5%,1月PCE物价指数较上年同期上升0.2%。美国劳工部2月26日公布的数据显示,经过季节性调整,截止2月21日当周美国初请失业金人数31.3万人,比前周修正的数据增加3.1万人,截止2月21日四周美国初请失业金人数均值29.45万人,比前周修正过的数据增加1.15万人。美国1月份消费者价格指数(CPI)较去年12月下滑0.7%,较上年同期下降0.1%,这是2009年10月以来CPI首次出现同比下降。

二、美原油期货平稳

美原油库存增加、汽油库存减少:美国能源信息署(EIA)公布的最新数据显示,截至2015年2月20日当周,美原油商业库存为43407.1万桶,比前一周增加842.7万桶;美汽油库存为24001.4万桶,比前一周减少311.8万桶。

单位: 万桶	2015-1-30	2015-2-6	2015-2-13	2015-2-20
美原油库存	41306.0	41792.8	42564.4	43407.1
美汽油库存	24067.0	24264.7	24313.2	24001.4

2月国际原油波动幅度依然较大,依据市场消息暴涨暴跌,说明利好与利空因素交织,仍未有明确趋势。2月纽约油价从每桶49美元开始上涨,中旬上涨至53美元,3月初跌回每桶49美元。伦敦油价在2月初为每桶54美元,月内最高达到61美元,3月初回落至59美元,环比上涨8%。

国际能源署发布的2月份《石油市场月度报告》中预计2015年石油需求加速增长。预计2015年全球石油需求日均9340万桶,比2014年日均需求增长90万桶。估计2014年全球石油日均需求增长60万桶。下调2015年下半年非欧佩克供应量预测,因而将世界石油市场对欧佩克原油日均需求小幅上调到3020万桶,略高于该组织目标日产量3000万桶。由于投资削减,国际能源署预计2015年非欧佩克日供应增长80万桶,比上次报告下调15万桶。国际能源署预测美国2015年产量日均1240万桶,比上次报告下调20万桶。

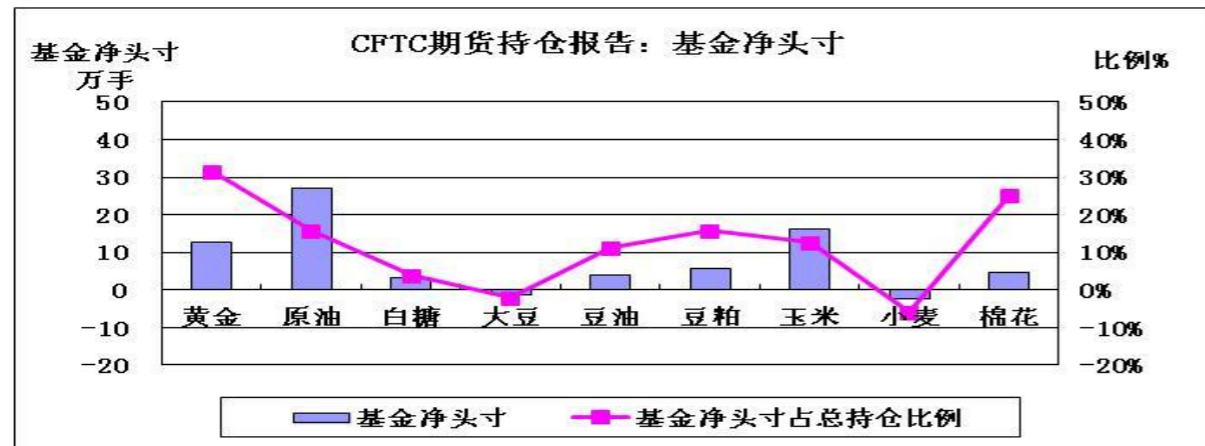
美国能源信息署在2月份《短期能源展望》中上调了今年全球石油需求和产量预测,预计2015年全球石油供应量日均9376万桶,预计2016年日均供应量9424万桶,比上次报告分别上调79万桶和69万桶。预计2015年全球石油消耗量日均9314万桶,2016年日均消耗量9415万桶,比上次报告分别上调75万桶和73万桶。

经济改善,石油需求有增加迹象,利比亚最大的油田再次停产,使得欧美两地原油在2月中旬短暂冲高。但是供应仍然充裕,打压石油市场气氛。美国能源信息署数据显示,截止2月20日当周,美国原油库存连续七周增长,且为1982年有数据记录以来最高水平。备受市场关注的库欣地区原油库存已经接近5000万桶,比前周增加了240万桶。受寒冷气候影响,美国炼油厂开工率下降了1.3%,导致成品油库存下降。

三、美国商品期货交易委员会期货持仓报告

美国商品期货交易委员会截至2月24日当周的持仓报告显示,与2月3日当周相比,关注的9个品种总持仓均减少:黄金减少4.82%、原油减少1.51%、白糖减少2.03%、大豆减少4.28%、豆油减少10.41%、豆粕减少3.57%、玉米减少4.14%、小麦减少6.04%、棉花减少11.84%。

从基金总头寸来看,增加的品种有3个:原油增加1.09%、白糖增加0.99%、小麦增加2.34%;减少的品种有6个:黄金减少11.11%、大豆减少2.29%、豆油减少12.36%、豆粕减少0.26%、玉米减少2.84%、棉花减少16.21%。



从基金净头寸来看,大豆、小麦为基金净空头寸,其余7个品种为基金净多头寸。从基金净头寸变化来看,2月24日与2月3日当周相比,4个品种的基金净多头寸增加:大豆增加1.94%、豆油增加6.51%、豆粕增加0.99%、棉花增加23.49%;5个品种的基金净多头寸减少:黄金减少14.74%、原油减少0.14%、白糖减少0.38%、玉米减少0.93%、小麦减少0.97%。



四、2月期市成交额同比大涨

2015年2月全国期货市场成交量为159699316手(单边,下同),成交额为265723.85亿元,同比分别增长29.23%和84.81%,环比分别下降39.18%和40.65%。

今年的春节假期在2月,交易日明显减少,但国内期市成交规模同比出现大幅增长。商品期货中成交额同比增加比较大的有,锌同比增加159%、燃料油增加187%、一号棉增加243%、白糖增加139%、PTA增加167%、聚丙烯增加3620%。原油自低位反弹后,相关化工产品走强。从期货品种涨跌幅来看,活跃品种中的甲醇、塑料、PP、菜粕、棕榈、沪铜、橡胶、豆粕、豆油、PTA和玻璃期货涨幅居前,四分之三的品种上涨,在大部分品种1月较大幅度下跌后走出反弹趋势。

期市交易环比下滑主要是节前资金提前离市和节后资金回流缓慢有关。

五、后市预测

美元长期趋势来看仍将上涨,欧洲和日本经济逐步回暖,与美国的差距有望缩小,短期看美元处于盘整态势。原油市场缺乏弹性,随市场消息起伏。有关对伊朗核谈判将达成协议的推测打压石油市场气氛,但利比亚和伊拉克原油产量减少令市场担忧,布伦特原油期货跌幅受限。

(北京国家粮食交易中心 杨春懿)

· 本周推荐 ·

小麦购销逐渐“解冻” 行情难现大幅波动

随着国内传统节日氛围逐步消退,面粉加工企业陆续开工生产,小麦市场购销将逐步回暖,面粉加工企业阶段性补库力度将对小麦市场“量价”产生提振效应,但持粮主体的售粮力度也将加大。在粮源供给总量充裕的情况下,预计麦市回暖程度有限。

临储库存大增 期价弱势走低

截至3月初，国家临储小麦（含2014年临储小麦）剩余库存量为2175万~2275万吨，相比之下，上年同期为650万~780万吨。当前国家临储小麦剩余库存量明显高于上年同期。从国家临储小麦区域分布情况来看，江苏435.37万吨，安徽644.97万吨，河南974.77万吨，湖北173.75万吨。

当前国内西北、华北、黄淮大部地区冬小麦处于越冬期；新疆南部、西北地区东南部、华北和黄淮部分地区冬小麦进入返青期。后期主产区新小麦的生长情况将成为市场关注的焦点，天气变化对新小麦的产量和质量带来的不确定性加大。近期国内麦市购销逐步展开，麦价整体与节前相比波动幅度不大。

国内小麦期货市场行情延续弱势运行格局，截至2月27日，郑州商品交易所强麦1505合约期价报收于2621元/吨，较月初下跌25元/吨，跌幅0.94%；其间最高价2668元/吨，最低价2602元/吨，波动幅度66元/吨。

多空因素交织 国际麦价略升

全球小麦库存充裕，加之美元指数持续走强，使得国际小麦市场行情走势明显承压，但天气因素带来的不确定性为小麦价格提供支撑。美国农业部在年度农业展望论坛上发布的报告显示，2015/2016年度小麦价格将面临沉重的下行压力，预计2015/2016年度美国小麦平均价格为5.10美元/蒲式耳，创下6年来的最低水平。

截至2月27日，美国芝加哥期货交易所美软红冬小麦5月合约期价报收于511.75美分/蒲式耳，较月初上涨4.5美分/蒲式耳，涨幅0.89%，其间最高价545美分/蒲式耳，最低价489.75美分/蒲式耳，波动幅度55.25美分/蒲式耳。

截至2月底，5月交货的美国2号软红冬小麦FOB价格为222.5美元/吨，到国内口岸完税后总成本约为1869元/吨，较上年同期下跌404元/吨。国内小麦价格波动幅度不大，使得国内外小麦价差仍处于高位。海关数据显示，2015年1月我国进口小麦数量为7.3979万吨，同比减少89.8%，进口小麦主要来自澳大利亚。

（中华粮网 作者：张春良）

黑龙江省稻米市场购销清淡及价格稳定

2月25日-2月28日，黑龙江稻米市场一周综述

春节过后，全省各地稻米市场呈现购销清淡，价格维持稳定的局面。首先是农户手中余粮所剩不多，新粮收购趋向收尾，大部分收购库点停止收购活动，政策性收购有望提前结束；其次是节日气氛未尽，无论是农户、经销商，还是稻米经营性企业均未恢复正常购销活动。因此，稻米市场价格暂无变化，保持稳定。预计，随着寒假即将结束，学校陆续开课，以及务工人员返城有所增多，带动大米市场需求回升，进入3月份及正月十五之后，粮食购销企业随之恢复经营活动，收购水稻与生产大米将会增加。由于水稻市场供应明显宽松，库存压力较大，加之需求不旺，及天气逐渐回暖，高水分的大米价格面临走弱的可能。

本周省内稻米市场价格

哈尔滨地区：哈尔滨市周边收购新长粒水稻价格在1.68-1.72元/斤，水分16%以内，出米率在65-67%，新长粒大米出厂价格在2.35-2.40元/斤；五常加工企业收购稻花香水稻价格在2.00元/斤左右，稻花香大米出厂价格在4.00-4.50元/斤；依兰加工

企业收购长粒水稻价格在1.65-1.70元/斤，出米率68%，水分在16%以内，长粒大米出厂价格在2.30-2.35元/斤；方正收购新长粒水稻价格在1.65-1.70元/斤，水分在16%以内，出米率在65%，新大米出厂价格在2.35-2.40元/斤；尚志收购新长粒水稻价格在1.65-1.70元/斤，水分在15-16%，新长粒大米出厂价格在2.35-2.40元/斤。

齐齐哈尔地区：齐齐哈尔市周边地区新长粒水稻收购价格在1.58-1.65元/斤，新长粒大米出厂价格在2.30-2.35元/斤；收购圆粒水稻价格在1.50-1.55元/斤，出米率68-69%，水分16%以内，圆粒大米出厂价格在2.15-2.17元/斤。泰来收购新长粒水稻价格在1.65-1.68元/斤，水分在16%以内，出米率在67%左右；依安收购新圆粒水稻在1.48-1.52元/斤，水分在16%以内，出米率在68-69%。

佳木斯地区：佳木斯周边新圆粒水稻收购价1.49-1.56元/斤，水分在16%以内，出米率68-69%，新圆粒大米出厂价格2.05-2.15元/斤，新长粒水稻收购在1.55-1.60元/斤，新长粒大米出厂价格在2.35-2.40元/斤；富锦新圆粒水稻收购价格在1.48-1.55元/斤，水分16%以内，出米率67-68%；桦川收购新圆粒水稻价格在1.52-1.55元/斤，水分17%以内，出米率68-69%，新圆粒大米出厂价格在2.12-2.15元/斤，收购新长粒水稻价格在1.56-1.60元/斤，水分16%以内，出米率64%，新长粒大米出厂价格在2.30-2.35元/斤；建三江新圆粒水稻收购价格1.50-1.55元/斤，出米率68-69%，水分16%以内，新圆粒大米出厂价格在2.08-2.13元/斤。

绥化地区：绥化收购新圆粒水稻价格1.57-1.60元/斤，水分16%以内，出米率68-69%，新圆粒大米出厂价格在2.20-2.25元/斤；收购新长粒水稻价格在1.65-1.70元/斤，水分在15-16%，出米率在67-68%，新长粒大米出厂价格在2.40-2.45元/斤；庆安收购新圆粒水稻价格1.55-1.60元/斤，水分16%以内，出米率68-69%，新圆粒大米出厂价格在2.20-2.25元/斤。

鸡西地区：密山加工企业收购新圆粒水稻价格在1.49-1.55元/斤，出米率68-70%，水分15-16%；虎林加工企业收购新水稻价格在1.48-1.55元/斤，水分16%以内，出米率68-69%，新大米出厂价格在2.08-2.13元/斤。

国内粳稻米市场预测分析

春节期间，各地粳稻米备货充裕，市场供应充足，需求相对平淡。春节过后，终端市场尚未恢复正常购销活动，大多经销商、加工企业仍处于歇业状态，同时国内粳稻总体供大于求，粳米产品繁多，市场价格存在着较大差别，各地粳米行情依旧不如人意，价格上涨还需要等待时间和有利因素支持。预计，进入3月份，随着学校开课及务工人员返城，促使粳米市场需求有所增加，将促使经销商恢复经营、提振加工企业恢复生产，但“稻强米弱”的格局不会有所改变，继续体现“优质优价”，也不排除粳米价格有下降的可能，但政策性收购粮的抛售将是市场风向标与稳压器，大幅波动的可能性不大。

（中华粮网 作者：粮友）

玉米需求难以好转 进口数量有望提高

尽管受到干旱影响，2014年我国玉米仍获丰收，产量创下历史次高水平。与此同时，我国玉米饲料及工业消费仍然疲软，国内市场呈现供大于求格局。但玉米临储收购数量庞大，一度造成玉米市场供应紧张，玉米价格出现暴涨，新玉米上市后价格在供应压力下迅速下降。

玉米产量为历史次高水平

2014年我国玉米播种面积为3707.6万公顷,比上年增加75.8万公顷,增幅2.09%;单产为5.817吨/公顷,比上年减少0.199吨/公顷,减幅3.31%;产量为2.1567亿吨,比上年减少281.6万吨,减产1.29%。总体而言,干旱对总产影响有限,玉米仍为丰收年景,达到历史次高水平。

饲料及工业消费双双下降

2014年我国玉米饲料及工业消费呈现双双下降局面。受上半年H7N9禽流感冲击、年中小麦替代玉米活跃、生猪及能繁母猪存栏量下滑、高粱及大麦等玉米相关替代品进口量大幅增加等影响,玉米饲料消费出现下滑。估计2014年玉米饲料消费为1.12亿吨,比上年下降300万吨。

深加工企业由于下游需求疲软,行业利润低迷,此前已经连续两年亏损,2014年在玉米原料成本连续数月高企的情况下,更是出现多家企业停工、停产的局面,国内玉米酒精行业开工率一度不足40%,淀粉行业也一度降至45%左右。玉米深加工消费量出现下滑,估计2014年玉米工业消费量为5000万吨,比上年下降200万吨。

2014年价格波动幅度较大

2014年我国玉米价格呈倒“V”型走势,截至年底,吉林长春地区深加工企业二等玉米采购价为2140元/吨左右,与年初持平;山东潍坊地区为2200元/吨左右,比年初低70元/吨。尽管玉米市场供大于求,但新玉米上市前大量库存掌握在国家手中,玉米市场供应一度紧张,价格相应暴涨。这也导致2014年国内玉米价格波动幅度较大。

玉米进口替代品增加

由于2013~2014年美国玉米产量连续创下历史纪录,在庞大的供应压力下,2014年美国芝加哥期货交易所玉米期货价格整体维持弱势走势,9月末创下2009年以来的最低价320.75美分/蒲式耳。2014年1~12月,美国2号黄玉米近月船期对我国港口报价平均为246美元/吨,完税后平均成本1824元/吨,与国内广东港口玉米的平均价差为671元/吨,进口利润丰厚。

进口美国玉米受阻,导致我国大幅增加高粱、DDGS、大麦等玉米替代品的进口。海关数据显示,2014年我国累计分别进口高粱、DDGS、大麦578万吨、541万吨、541万吨,合计1660万吨,累计比上年同期增长919万吨,增幅124%。

2015年维持供大于求格局

由于2014年玉米种植收益良好,预计2015年农户仍有较高的种植积极性,全国玉米播种面积可能继续增加,若无重大气象灾害,玉米产量将维持在高水平。

目前来看,2015年玉米替代品采购订单数量庞大,预计全年进口量或与2014年相当。饲料消费预计将有恢复性增长,工业消费在加工企业开工率提高的情况下预计也将增长,但全国玉米市场仍将维持供大于求的格局。

临储收购数量庞大,很可能接近上年水平,这将导致市场粮源减少,对玉米价格有较强利多作用,或将是后期市场惟一利多因素。国家掌握着1亿多吨的临储玉米库存,如果库存得不到相当程度的释放,仓容问题较为严重。

后市玉米价格走势仍看政策,若临储拍卖对市场粮源的补充效果仅在上年水平,价格有大幅上涨机会;若拍卖效率较高或有其他政策,能够保证对市场粮源进行补充,则玉米价格涨幅有限。

(中华粮网 作者: 谌琴)

• 价格信息 •

国内稻米现货价格

单位: 元/吨

地区	等级	价格类型	涨跌	2015/3/4	2015/3/3	2015/3/2	2015/2/27	2015/2/26
早籼稻收购及出库价								
湖南长沙	中 等	收购价	-	2,700	2,700	2,700	2,700	2,700
江西九江	中 等	收购价	-	2,680	2,680	2,680	2,680	2,680
中晚籼稻收购及出库价								
湖南长沙	中 等	出库价	-	2,760	2,760	2,760	2,760	2,760
江西九江	中 等	出库价	-	2,760	2,760	2,760	2,760	2,760
粳稻收购及出库价								
龙江佳木斯	中 等	出库价	-	3,100	3,100	3,100	3,100	3,100
龙江哈尔滨	中 等	出库价	-	3,160	3,160	3,160	3,160	3,160
江苏南京	中 等	出库价	-	3,100	3,100	3,100	3,100	3,100
江苏苏州	中 等	出库价	-	3,100	3,100	3,100	3,100	3,100
安徽合肥	中 等	出库价	-	3,100	3,100	3,100	3,100	3,100
安徽巢湖	中 等	出库价	-	3,100	3,100	3,100	3,100	3,100
吉林长春	中 等	出库价	-	3,140	3,140	3,140	3,140	3,140
辽宁盘锦	中 等	出库价	-	3,200	3,200	3,200	3,200	3,200
早籼米批发及出厂价								
江西九江	中 等	出厂价	-	3,700	3,700	3,700	3,700	3,700
湖南长沙	中 等	出厂价	-	3,740	3,740	3,740	3,740	3,740
晚籼米批发及出厂价								
湖南长沙	标 一	出厂价	-	3,980	3,980	3,980	3,980	3,980
江西九江	标 一	出厂价	-	3,980	3,980	3,980	3,980	3,980
粳米批发及出厂价								
龙江佳木斯	普通粳米	出厂价	-	4,220	4,220	4,220	4,220	4,220
龙江哈尔滨	普通粳米	出厂价	-	4,460	4,460	4,460	4,460	4,460
吉林长春	普通粳米	出厂价	-	4,400	4,400	4,400	4,400	4,400
江苏南京	普通粳米	出厂价	-	4,040	4,040	4,040	4,040	4,040
江苏扬州	优质粳米	出厂价	-	4,200	4,200	4,200	4,160	4,160
江苏苏州	普通粳米	出厂价	-	4,040	4,040	4,040	4,040	4,040
安徽合肥	普通粳米	出厂价	-	3,980	3,980	3,980	3,980	3,980
北 京	普通粳米	批发价	-	4,780	4,780	4,780	4,780	4,780
上 海	优质江苏	批发价	-	4,520	4,520	4,520	4,520	4,520
进口大米报价								
泰 国	5%破碎率	FOB	-	416	416	421	421	421
越 南	5%破碎率	FOB	-	360	360	355	355	355
巴基斯坦	5%破碎率	FOB	-	340	340	350	350	350
美国美湾	4-5%破碎	FOB	-	510	510	515	515	515

国内小麦现货价格

单位: 元/吨

地区	价格形式	涨跌	2015/3/4	2015/3/3	2015/3/2	2015/2/27	2015/2/26
普通小麦价格	单位:元/吨						
北京地区	进厂价格	-	2,620	2,620	2,620	2,620	2,620
河北石家庄	出库价格	-	2,500	2,500	2,500	2,500	2,500
河北衡水	出库价格	-	2,500	2,500	2,500	2,500	2,500
河北邯郸	出库价格	-	2,500	2,500	2,500	2,500	2,500
山西太原	出库价格	-	2,500	2,500	2,500	2,500	2,500
山西运城	出库价格	-	2,500	2,500	2,500	2,500	2,500
山东德州	出库价格	-	2,500	2,500	2,500	2,500	2,500
山东济南	出库价格	-	2,480	2,480	2,480	2,480	2,480
山东潍坊	出库价格	-	2,480	2,480	2,480	2,480	2,480
山东菏泽	出库价格	-	2,460	2,460	2,460	2,460	2,460
河南安阳	出库价格	-	2,460	2,460	2,460	2,460	2,460
河南郑州	出库价格	-	2,460	2,460	2,460	2,460	2,460
河南漯河	出库价格	-	2,420	2,420	2,420	2,420	2,420
普通小麦进厂价格	单位:元/吨						
河北石家庄	进厂价格	-	2,580	2,580	2,570	2,570	2,570
河北衡水	进厂价格	-	2,560	2,560	2,560	2,560	2,560
河北邯郸	进厂价格	-	2,570	2,570	2,570	2,560	2,560
山东德州	进厂价格	-	2,570	2,570	2,570	2,570	2,550
山东济南	进厂价格	-	2,550	2,550	2,550	2,550	2,550
山东菏泽	进厂价格	-	2,550	2,550	2,550	2,550	2,540
河南新乡	进厂价格	-	2,560	2,560	2,560	2,560	2,570
河南郑州	进厂价格	-	2,550	2,550	2,550	2,550	2,550
河南周口	进厂价格	-	2,540	2,540	2,540	2,540	2,540
冀优2018 优质小麦	单位:元/吨						
天津地区	进厂价格	-	2,980	2,980	2,980	2,980	2,980
河北石家庄	进厂价格	-	2,960	2,960	2,960	2,960	2,960
河北衡水	进厂价格	-	2,930	2,930	2,930	2,930	2,930
河南新乡	进厂价格	-	2,890	2,890	2,890	2,890	2,890
山东菏泽	进厂价格	-	2,910	2,910	2,910	2,910	2,910
郑麦366 优质小麦	单位:元/吨						
天津地区	进厂价格	-	3,000	3,000	3,000	3,000	3,000
山东菏泽	进厂价格	-	2,940	2,940	2,940	2,940	2,940
河南郑州	进厂价格	-	2,940	2,940	2,940	2,940	2,940
河南新乡	进厂价格	-	2,920	2,920	2,920	2,920	2,920
河南濮阳	进厂价格	-	2,920	2,920	2,920	2,920	2,920
河南安阳	进厂价格	-	2,920	2,920	2,920	2,920	2,920
济南17 优质小麦	单位:元/吨						
北京地区	进厂价格	-	3,000	3,000	3,000	3,000	3,000
山东菏泽	进厂价格	-	2,980	2,980	2,980	2,980	2,980
山东潍坊	进厂价格	-	2,980	2,980	2,980	2,980	2,980

国内玉米现货价格

单位: 元/吨

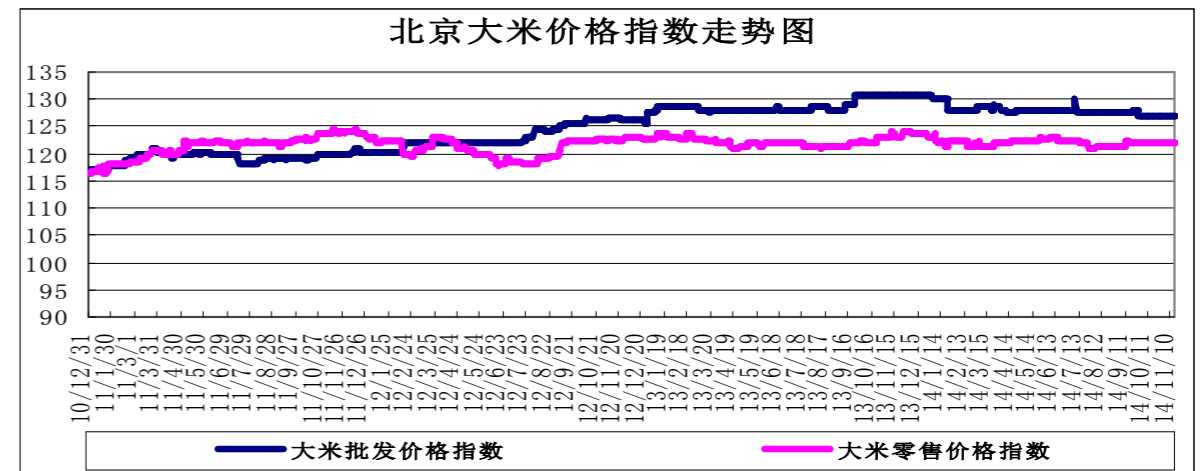
省份及地区	价格类型	涨跌	2015/3/4	2015/3/3	2015/3/2	2015/2/27	2015/2/26
玉米出库价格							
黑龙江佳木斯	出库价格	-	2,160	2,160	2,160	2,140	2,140
黑龙江哈尔滨	出库价格	-	2,200	2,200	2,200	2,180	2,180
黑齐齐哈尔	出库价格	-	2,180	2,180	2,180	2,160	2,160
吉林长春	出库价格	-	2,230	2,230	2,220	2,220	2,220
吉林松原	出库价格	-	2,210	2,210	2,210	2,190	2,190
吉林白城	出库价格	-	2,210	2,210	2,210	2,190	2,190
吉林吉林	出库价格	-	2,200	2,200	2,200	2,180	2,180
吉林四平	出库价格	-	2,250	2,250	2,250	2,230	2,230
内蒙通辽	出库价格	-	2,280	2,280	2,280	2,260	2,260
内蒙古赤峰	出库价格	-	2,270	2,270	2,270	2,250	2,250
辽宁铁岭	出库价格	-	2,280	2,280	2,280	2,260	2,260
辽宁沈阳	出库价格	-	2,280	2,280	2,280	2,260	2,260
辽宁鞍山	出库价格	-	2,280	2,280	2,280	2,260	2,260
辽宁大连	平仓价格	-	2,330	2,330	2,320	2,300	2,300
辽宁锦州	平仓价格	-	2,350	2,350	2,340	2,330	2,330
辽宁营口	平仓价格	-	2,360	2,360	2,350	2,340	2,340
河北秦皇岛	平仓价格	-	2,270	2,270	2,270	2,250	2,250
国标三等玉米进厂价格							
黑龙江绥化	进厂价格	-	2,120	2,120	2,100	2,100	2,100
吉林长春	进厂价格	-	2,200	2,200	2,170	2,170	2,170
吉林松原	进厂价格	-	2,200	2,200	2,200	2,150	2,140
吉林四平	进厂价格	-	2,220	2,220	2,220	2,190	2,190
内蒙通辽	进厂价格	-	2,240	2,240	2,240	2,210	2,190
辽宁铁岭	进厂价格	-	2,230	2,230	2,230	2,200	2,200
辽宁沈阳	进厂价格	-	2,230	2,230	2,230	2,200	2,200
河北秦皇岛	进厂价格	-	2,220	2,220	2,220	2,200	2,200
河北石家庄	进厂价格	-	2,220	2,220	2,220	2,190	2,140
河北邯郸	进厂价格	-	2,160	2,160	2,160	2,140	2,140
山西忻州	进厂价格	-	2,160	2,160	2,160	2,140	2,140
山西运城	进厂价格	-	2,150	2,150	2,150	2,130	2,130
山东青岛	进厂价格	-	2,260	2,260	2,260	2,240	2,240
山东潍坊	进厂价格	-	2,260	2,260	2,270	2,250	2,250
山东德州	进厂价格	-20	2,200	2,220	2,220	2,200	2,160
山东济南	进厂价格	-	2,240	2,240	2,240	2,220	2,220
山东济宁	进厂价格	-	2,240	2,240	2,240	2,220	2,220
山东菏泽	进厂价格	-	2,200	2,200	2,200	2,200	2,200
山东枣庄	进厂价格	-	2,250	2,250	2,250	2,230	2,230
河南安阳	进厂价格	-	2,160	2,160	2,160	2,160	2,160
河南郑州	进厂价格	-	2,160	2,160	2,160	2,160	2,160
河南商丘	进厂价格	-	2,150	2,150	2,150	2,150	2,150
河南周口	进厂价格	-	2,150	2,150	2,150	2,150	2,150
河南驻马店	进厂价格	-	2,150	2,150	2,150	2,150	2,150
江苏徐州	进厂价格	-	2,260	2,260	2,260	2,260	2,260
江苏连云港	进厂价格	-	2,260	2,260	2,260	2,260	2,260
安徽蚌埠	进厂价格	-	2,160	2,160	2,160	2,140	2,120
陕西渭南	站台价格	-	2,160	2,160	2,160	2,160	2,160
京津地区	进厂价格	-	2,270	2,270	2,270	2,270	2,270

国内豆油现货价格

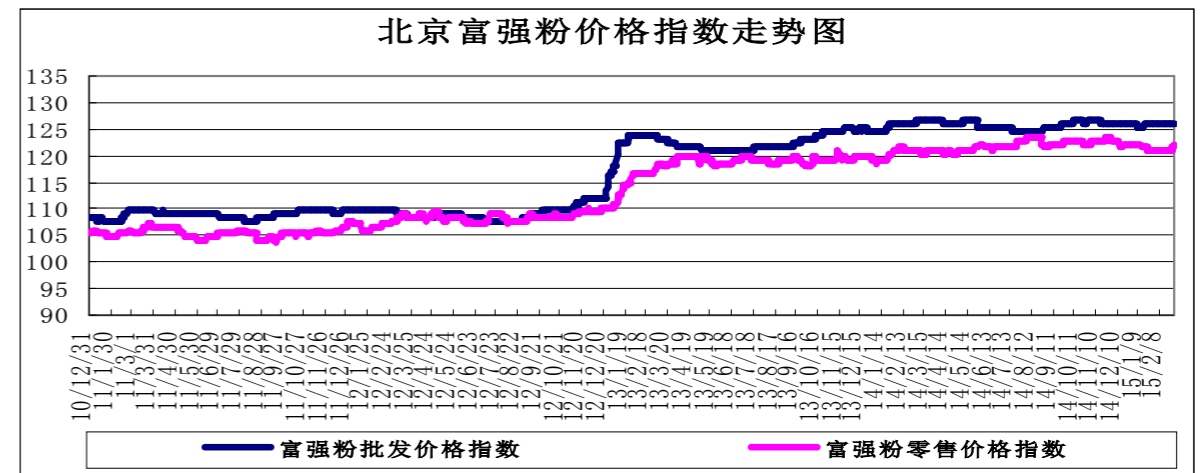
单位：元/吨

省份及地区	价格类型	涨跌	2015/3/4	2015/3/3	2015/3/2	2015/2/27
进口豆油						
天津天津港	交货价格	-	5,650	5,650	5,650	5,520
山东青岛港	交货价格	-	5,650	5,650	5,650	5,540
江苏张家港	交货价格	-	5,650	5,650	5,650	5,540
上海上海港	交货价格	-	5,650	5,650	5,650	5,540
浙江宁波港	交货价格	-	5,750	5,750	5,750	5,600
广东黄埔港	交货价格	-	5,700	5,700	5,700	5,580
国标四级豆油						
黑龙江佳木斯	出厂价格	-	6,300	6,300	6,300	6,260
黑龙江齐齐哈尔	出厂价格	-	6,300	6,300	6,300	6,280
黑龙江哈尔滨	出厂价格	-	6,300	6,300	6,300	6,280
吉林长春	出厂价格	-50	5,800	5,850	5,850	5,800
辽宁大连	出厂价格	-50	5,650	5,700	5,650	5,600
河北秦皇岛	出厂价格	-50	5,850	5,900	5,850	5,750
京津地区	出厂价格	-	5,800	5,800	5,820	5,700
河北霸州	出厂价格	-	5,900	5,900	5,850	5,750
山东博兴	出厂价格	-	5,800	5,800	5,820	5,700
山东日照	出厂价格	20	5,780	5,760	5,800	5,680
河南周口	出厂价格	-	6,100	6,100	6,100	6,000
江苏张家港	出厂价格	-	5,950	5,950	5,950	5,800
浙江宁波	出厂价格	-	6,000	6,000	6,000	5,850
广东东莞	出厂价格	-	5,750	5,750	5,800	5,640
广东湛江	出厂价格	-	5,750	5,750	5,800	5,640
广西防城	出厂价格	-40	5,780	5,820	5,850	5,700
陕西西安	出厂价格	-	6,150	6,150	6,200	6,150
散装一级豆油						
黑龙江哈尔滨	出厂价格	-	6,400	6,400	6,400	6,380
吉林长春	出厂价格	-50	5,900	5,950	5,950	5,900
辽宁大连	出厂价格	-50	5,750	5,800	5,750	5,700
河北秦皇岛	出厂价格	-50	5,950	6,000	5,950	5,850
京津地区	出厂价格	-	5,900	5,900	5,920	5,800
河北霸州	出厂价格	-	6,000	6,000	5,950	5,850
山东博兴	出厂价格	-	5,900	5,900	5,920	5,800
山东日照	出厂价格	20	5,880	5,860	5,900	5,780
河南周口	出厂价格	-	6,200	6,200	6,200	6,100
江苏张家港	出厂价格	-	6,050	6,050	6,050	5,900
浙江宁波	出厂价格	-	6,100	6,100	6,100	5,950
广东湛江	出厂价格	-	5,850	5,850	5,900	5,740
广西防城	出厂价格	-40	5,880	5,920	5,950	5,800

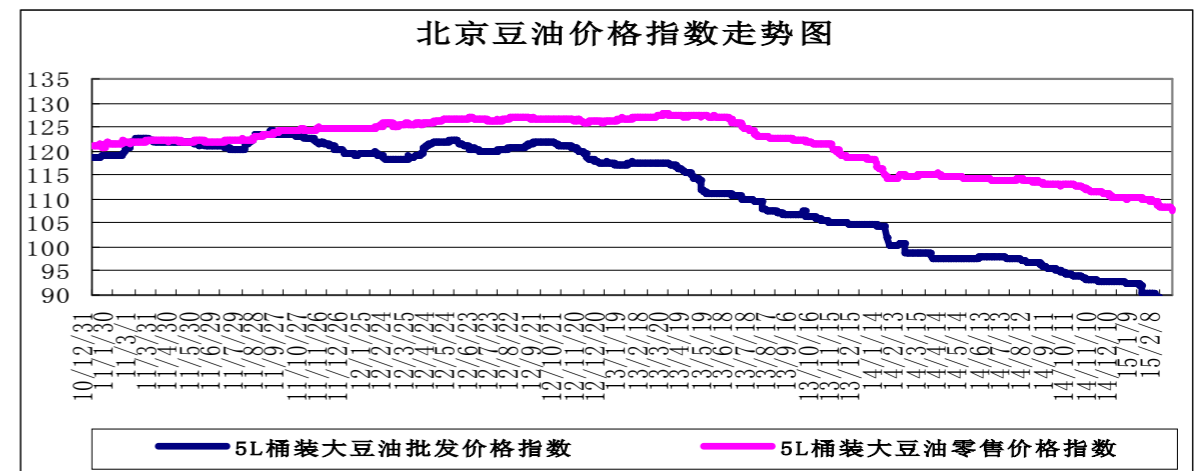
北京市场粮油价格指数图（截至2015年2月27日）



(注：指数以2010年1月4日为100计算)



(注：指数以2010年1月4日为100计算)



(注：指数以2010年1月4日为100计算)