

www.bjgrain.cn

北京国家粮食交易中心

信息部: 63569770
交易部: 63564598
财务部: 63565040
工程部: 63565375

地址: 北京市西城区广安门南街60号荣宁园5号楼
邮编: 100054
传真: 63569003



北京国家粮食交易中心



www.bjgrain.cn

www.bjgrain.cn



www.bjgrain.cn
北京国家粮食交易中心



China and Foreign Countries
Grain and Oil Information

中外粮
油信息



北京市粮食局信息中心
北京国家粮食交易中心



北大荒米业集团成立于2001年，是黑龙江垦区专业从事稻谷综合加工、销售的国家级产业化龙头企业，公司以打造中高端大米生产销售企业为目标，是全国从事东北大米的代表性企业，集团下辖8个制米公司、11个分子公司。

公司依托垦区2300万亩基地，地处世界三大黑土带，拥有国际先进加工生产设备厂，稻米年运营能力达100万吨。在著名水稻之乡——五常市，建有有机水稻基地10000亩，全部经过国际权威认证机构认证，具有明显的规模、基地、品牌、技术及绿色产品优势。

跨越中的北大荒米业集团愿以最佳的发展环境、优秀的服务效能，容纳智者英才、有识之士，聚集八方之力，绽放共赢果实！



服务热线

400-0086-999

地址：黑龙江省哈尔滨市南岗区长江路207号

网址：www.china-bdh.com



黑龙江省北大荒米业集团有限公司
HEILONGJIANG BEIDAHUANG RICE INDUSTRY GROUP CO.,LTD.



古船相伴 健康永远

中国名牌产品
中国驰名商标

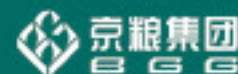


北京古船食品有限公司

北京市西城区广安门内大街316号
邮编 Zip: 100053
电话 Tel: 010-88215656
http://www.guchuan.com.cn



为健康的每一天



北京市粮油市场零售价格表

2015年3月11日

单位：元/斤、元/5升

品种	零售价格			
	最高价	最低价	平均价格	比上期%
标一粳米	3.98	1.90	2.80	0.00%
富强粉	2.53	1.50	2.04	0.49%
5升装大豆色拉油	62.00	38.90	49.78	-0.06%
5升装调和油	85.00	57.30	65.53	-0.32%
5升装花生油	149.90	124.52	134.95	0.05%

北京粮油市场批发价格表

2015年3月11日

单位：元/斤、元/5升

批发市场	标一粳米	富强粉	20升装豆油	5升装豆油	5升装调和油	5升装花生油
北京大洋路农副产品批发市场	2.34	1.72	135.00	41.29	56.00	120.00
盛华宏林粮油批发市场	2.48	1.67	120.00	35.33	48.00	117.92
东苇路坤江综合市场	2.45	1.69	-	45.00	60.50	125.00
锦绣大地玉泉路粮油批发市场	2.33	1.67	119.00	34.19	48.50	119.08
农产品中央粮油批发市场	2.41	1.69	-	41.55	56.20	113.78
新发地农产品批发市场	2.42	1.68	123.00	35.55	50.00	128.07
怀柔下元农副产品批发市场	2.62	1.68	130.00	45.11	60.70	120.50
南华批发市场	2.64	1.68	130.00	45.89	63.50	120.74
双峪农副产品批发市场	2.60	1.83	-	41.43	-	-
密云华远市场	2.46	1.70	-	37.00	52.50	132.50
平谷批发市场	2.30	1.62	-	39.80	60.00	121.50
顺义石门农副产品批发市场	2.34	1.71	127.00	34.88	51.75	121.71
八里桥粮食批发市场	2.28	1.67	121.50	34.03	49.20	119.99
城北回龙观商品交易市场	2.40	1.66	123.00	34.70	49.40	131.50
昌平水屯农副产品批发市场	2.42	1.66	123.00	35.83	49.40	131.50
日上批发市场	2.41	1.70	-	41.80	60.00	126.68
全市本期平均价	2.43	1.69	125.15	38.96	54.38	123.36
上期平均价	2.43	1.69	125.30	39.00	54.41	123.46
比上期%	0.00%	0.00%	-0.12%	-0.10%	-0.06%	-0.08%

主要电商粮油价格监测周报表

2015年3月11日

单位：元/斤、元/5升

	福临门 东北优质大米		香满园美味 富强小麦粉		金龙鱼 精炼一级大豆油		金龙鱼 二代食用调和油		鲁花 花生油	
	上期价	本期价	上期价	本期价	上期价	本期价	上期价	本期价	上期价	本期价
中粮我买网	3.89	3.89	2.59	2.59	54.90	54.90	56.90	56.90	139.90	139.90
京粮点到网							61.49	61.49		
苏宁易购	3.69	3.69					56.90	56.90		149.90
亚马逊										
国美在线									149.90	149.90
1号店	3.68	3.88			43.90	43.90			139.90	139.90
易迅网										
京东商城	3.69	3.69	2.19	2.19	41.90	41.90			139.90	139.90
电商平均价	3.74	3.79	2.39	2.39	46.90	46.90	58.43	58.43	142.40	143.90
较上期	1.34%		0.00%		0.00%		0.00%		1.05%	

中外粮油信息

目 录

•本市专稿•

- 市场流通粮源数量降低 各地粳稻价格稳中略涨..... 1
- 利多消息渐散 豆类市场继续承压..... 3
- 节后麦市恢复，行情稳中有涨..... 5
- 市场购销活动恢复，玉米价格微幅上涨..... 7

•北京市场•

- 北京市成品粮油市场信息周报 9
- 北京地区：大豆油价格普遍止跌反弹..... 10

•经济新闻•

- 2月贸易顺差再刷新月新高纪录..... 11

•宏观经济•

- 我国2月CPI同比和环比涨幅双扩大..... 12

•本周推荐•

- 节后国内玉米市场价格快速上扬..... 15
- 国内麦市处于“空头”氛围 国际麦价大幅走低..... 16
- 今年“暖冬”现象的罪魁祸首——厄尔尼诺..... 17

•价格信息•

- 国内稻米现货价格..... 18
- 国内小麦现货价格..... 19
- 国内玉米现货价格..... 20
- 国内豆油现货价格 21
- 北京市场粮油价格指数图（截至2015年3月6日）..... 22

周 刊
2015年第8期
3月12日出版
准印证号码：
(Z) 2665-981672

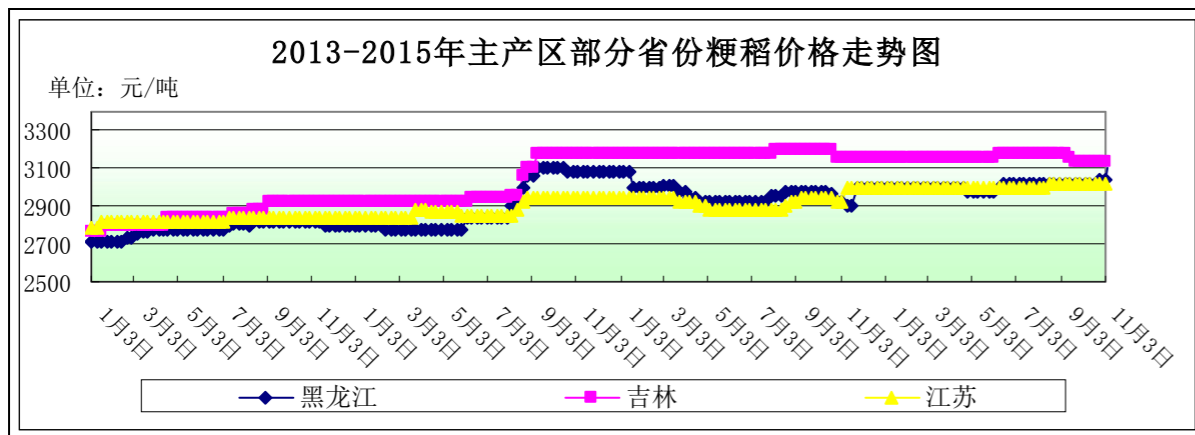
· 本市专稿 ·

市场流通粮源数量降低 各地粳稻价格稳中略涨

——三月第一周稻米市场分析报告

简要回顾：本周，各地稻米购销逐步恢复，受市场流通粮源数量偏低影响，部分地区粳稻价格稳中略涨，大米出厂价也相应水涨船高；籼稻整体较为稳定，价格基本没有波动。

一、国内粳稻市场行情



单位：元/吨	3月2日	3月9日	较上周
黑龙江	3100	3100	0%
吉林	3140	3140	0%
江苏	3100	3100	0%

收购进度：根据国家粮食局消息显示，截至3月5日，黑龙江、吉林等7个粳稻主产区各类粮食企业累计收购新产粳稻3944万吨，比上年同期增加688万吨。

东北地区：本周，东北地区已从浓厚的节日气氛之中走出，多元主体开始恢复购销，但受市场粮源较为有限影响，部分地区新粳稻收购价略有上扬，优质品种上涨更为明显。黑龙江省佳木斯地区水分在16%以内、出米率在68%-69%的新产圆粒粳稻加工企业收购价为3000-3140元/吨，较上周上涨20-40元/吨；虎林地区加工企业收购水分在16%以内、出米率在68%-69%的圆粒粳稻价格为3000-3120元/吨，较上周上涨20-40元/吨；五常地区水分在15.5%、出米率在63%左右的稻花香企业收购价格为4200-4240元/吨，较上周上涨100-120元/吨；吉林榆树地区加工企业收购水分在15%左右、出米率在70%左右的超级稻价格为3440-3460元/吨，较上周上涨60-80元/吨。

据黑龙江粮食部门报告显示，近期黑龙江省粳稻购销进度进一步放缓。截止3月1日，全省各类粮食企业累计收购水稻2520万吨，比去年同期增加446万吨，其中，政策性收购1473万吨，比去年同期增加455万吨，政策性收购水稻占全省收购水稻总量的58.45%。此外，春节后全省5日收购量仅为3万吨，较2月1-5日的22万吨减少了19万吨，这主要是受到市场流通粮源偏低及春节放假的影响。

截止到3月9日，黑龙江省佳木斯地区中等粳稻出库价为3100元/吨，哈尔滨地区中等粳稻出库价为3160元/吨，吉林长春地区中等粳稻出库价为3140元/吨，辽宁盘锦地区中等粳稻出库价为3200元/吨，均较上周持平。

南方地区：本周，苏皖地区粳稻购销恢复，部分地区收购价格出现上扬，一方面是市场粮源减少，另一方面是节后需求开始恢复，加工企业收购数量增加。江苏泰州地区出米率在69%-70%的普通圆粒新粳稻收购价为3100-3120元/吨，较节前上涨40元/吨左右，丹阳地区新粳稻收购价为3200元/吨，较上周上涨120元/吨。

截止到3月9日，江苏南京地区中等粳稻出库价为3100元/吨，苏州地区中等粳稻出库价为3100元/吨，安徽合肥地区中等粳稻出库价为3100元/吨，均较上周持平。

二、国内籼稻市场行情

本周，南方中晚籼稻主产区各地购销清淡，政策性收购结束后，籼稻购销数量明显减少，价格保持稳定，由于2015年最低收购价并未提高，价格上涨动力不足。加之前期政策性出库数量较为庞大，市场需要一定时间消化。

截止到2015年1月底收购期结束，湖北、安徽等14个中晚籼稻主产区各类粮食企业累计收购新产中晚籼稻2821万吨，比上年同期减少152万吨。

主产区籼稻价格行情表

单位：元/吨	品种	3月2日	3月9日	较上周
安徽	早籼稻	2700	2700	0%
	中晚籼稻	2760	2760	0%
江西	早籼稻	2670	2670	0%
	中晚籼稻	2760	2760	0%

三、国内粳米市场行情

产销区粳米价格行情表

地点	价格类型	3月2日	3月9日	较上周
黑龙江	出厂价	4220	4240	0.47%
吉林	出厂价	4400	4400	0%
安徽	出厂价	3980	3980	0%
江苏	出厂价	4040	4060	0.50%
北京	批发价	4860	4860	0%
	零售价	5600	5600	0%

1、产区粳米生产情况

本周，国内粳米价格略有上扬。各地加工企业普遍恢复收购、生产，市场流通粮源数量也下降较为明显，因此出厂价水涨船高。

截止到3月9日，黑龙江省佳木斯地区普通粳米出厂价为4240元/吨，较上周上涨20元/吨；哈尔滨地区普通粳米出厂价为4460元/吨，较上周持平；吉林长春地区普通粳米出厂价为4400元/吨，较上周持平；江苏南京地区普通粳米出厂价为4060元/吨，较上周上涨20元/吨；安徽合肥地区普通粳米出厂价为3980元/吨，较上周持平。

2、北京市场大米销售情况

本周，北京市大米批发、零售价格基本保持平稳。批发市场商户表示近期市场购销较上周略显活跃，产区部分企业开始提价，但暂未传导至北京市场，但后期存在上涨可能。

截止到3月9日，锦绣大地玉泉路粮油批发市场大米批发平均价为4660元/吨，盛华宏林粮油批发市场大米批发平均价为4960元/吨，城北回龙观商品交易市场大米批发

平均价为4800元/吨，均较上周持平。

四、近期国家临储交易情况

本周，国家政策性稻谷交易继续进行，总体成交率依然维持低位。

3月5日，国家临时存储稻谷竞价销售交易会计划销售2013年中晚籼稻1312247吨，实际成交14510吨，成交率1.11%，成交均价2715元/吨。

五、后期预测

从短期来看，东北地区粳稻托市收购仍在继续，市场价格不会明显变化，但由于市场流通粮源已经较为有限，随着节后市场需求的回升，阶段性、区域性的行情将会逐步显现，价格向上波动的可能增大。从长期来看，需要关注国家庞大的政策性库存走向，第二三季度市场青黄不接期将对市场影响更为明显。

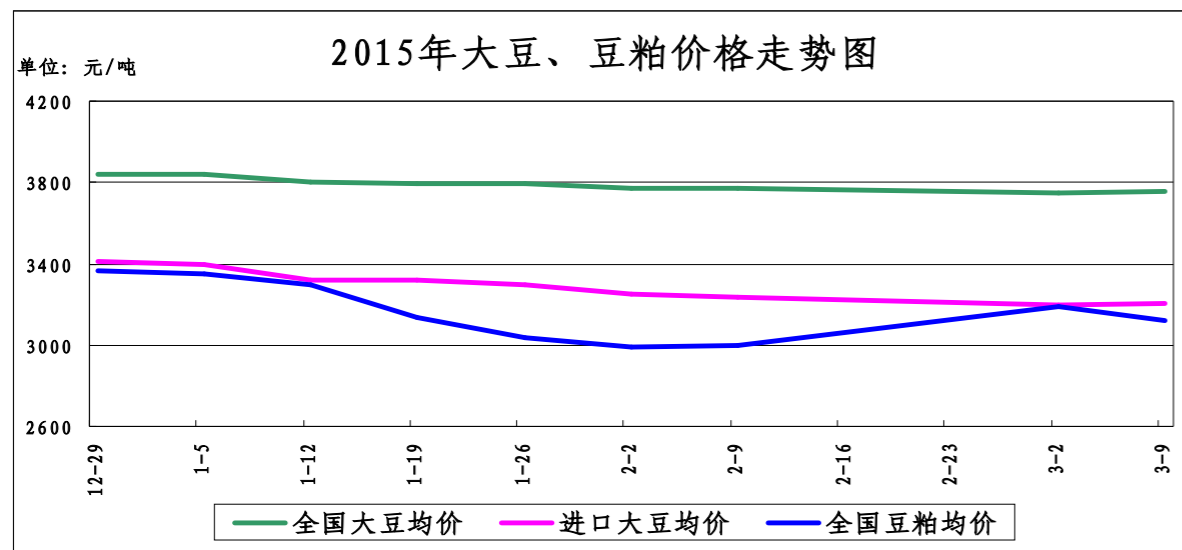
(北京国家粮食交易中心 程汲)

利多消息渐散 豆类市场继续承压

——三月份第一周油脂、油料市场分析报告

简要回顾： 本周，豆类现货市场前期利多消息基本消耗殆尽，受外盘利空影响，豆类价格有所回落。

一、大豆、豆粕市场行情：



截止3月9日，全国大豆平均价格为3754元/吨，较上周的3752元/吨，上涨了2元/吨，涨幅为0.05%。

1、国产大豆市场行情：

东北产区大豆收购价格表

单位：元/吨	3月2日	3月9日	较上周
哈尔滨	3900	3900	0%
佳木斯	4000	4000	0%

本周，东北主产区大豆价格依旧保持平稳，部分工厂仍维持春节收购价格。因为缺少国储临储托市，黑龙江大部分油厂处于停机停收状态。

2、进口大豆市场行情：

本周，我国进口大豆价格基本保持平稳。截止到3月9日，进口大豆均价为3203元/吨，较上周的3197元/吨，上涨6元/吨，涨幅为0.18%。

截止到3月6日，CBOT大豆市场大多期约下跌。南美大豆产量仍有望创下历史最高水平，这给大豆市场造成压力。截止收盘，5月期约收低0.5美分，报收985美分/蒲式耳；7月期约收低0.5美分，报收990.50美分/蒲式耳；8月期约收平，报收989美分/蒲式耳。

截止到2014年3月9日，我国港口上月结转库存为554.30万吨，本月预计到港455.58万吨。

(数据来源汇易网)

进口大豆在部分港口的分销价格行情走势

单位：元/吨	3月2日	3月9日	较上周
大连港口	3200	3200	0%
天津港口	3200	3200	0%
青岛港口	3180	3220	1.25%
张家港港口	3200	3200	0%
宁波港口	3200	3200	0%
广州港口	3200	3200	0%

3、豆粕市场行情：

截止3月9日，全国豆粕平均价格为3120元/吨，较上周的3189元/吨，下跌69元/吨，跌幅为2.16%。

前期，受部分饲料企业有补库需求，压榨厂开机不足导致豆粕供应有限影响，豆粕价格涨势良好。但近日受CBOT大豆期价下跌的影响，豆粕期现价格有所回落，贸易商及饲料企业产生观望情绪，采购积极性逐渐下降。

二、豆油市场行情：

单位：元/吨	3月2日	3月9日	较上周
全国一级豆油均价	5883	5767	-1.97%
全国四级豆油均价	5781	5700	-1.40%

1、天津四级豆油价格对比表

单位：元/吨	3月2日	3月9日	较上周
天津四级豆油价格	5750	5650	-1.73%

2、进口毛豆油情况

单位：元/吨	3月2日	3月9日	较上周
巴西	6399	5880	-8.11%
阿根廷	6399	5880	-8.11%

本周，受国际市场影响，豆油价格再度回归下行通道。

从国际市场看，近日美豆油跳水下行，空头氛围转强。因出口前景低迷，美豆大幅下挫，买粕卖油套利活跃给盘面施加下跌压力。

从国内现货市场看，春节后国内油厂恢复开机数量增多，不过开机率仍处低水平。在市场没有明确指引方向的情况下，贸易商多保持观望情绪。

三、后期预测：

大豆：预计短期内大豆价格维持平稳。

豆粕：预计短期内豆粕市场观望气氛浓厚，价格多以震荡整理为主。

豆油：未来随着油厂开机率提高，国内豆油供应量趋增，而节后豆油进入消费淡季，在基本面偏弱的影响下，预计短期内豆油价格多保持震荡整理。

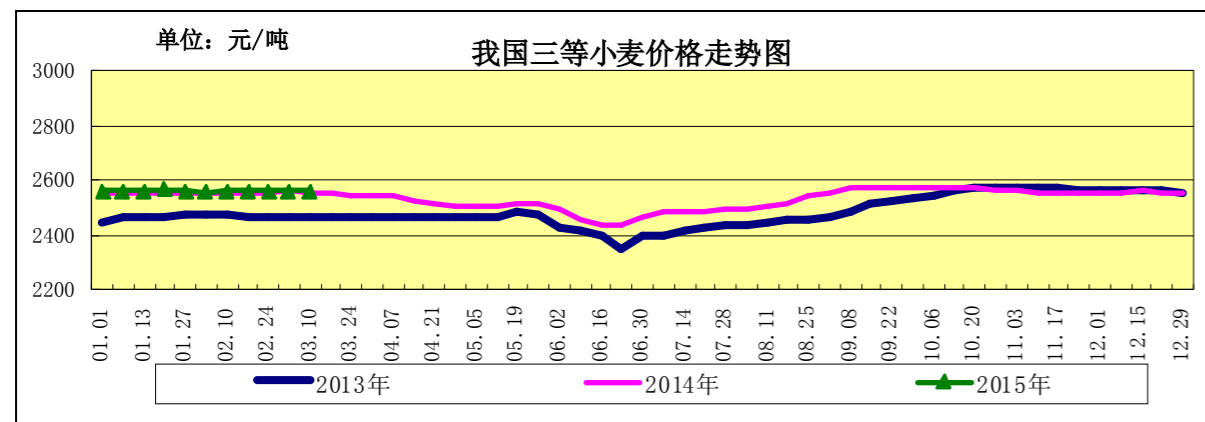
(北京国家粮食交易中心 张书瑜)

节后麦市恢复，行情稳中有涨

——2015年二月份小麦市场分析报告

简要回顾：本周，节日气氛逐渐消散，普麦价格稳中有涨；加工企业陆续恢复生产，面粉价格平稳，副产品价格有所回升；临储小麦成交量低迷，期货市场内外普跌。

一、小麦行情汇总



	3月2日	3月9日	较上周
全国小麦价格	2559	2559	0.00%
小麦价格指数	126.75	126.75	0.00%

(小麦价格指数以2010年初的2019元/吨为基期指数)

【普优麦价差340-410元/吨】

本周，小麦市场逐渐从节日气氛中恢复过来，虽然有近一个月时间没有举办竞价交易会，但整个市场仍处于恢复过程，节后的第一场交易会也没有表现出较强的采购需求，局部地区普麦价格略有提振，普优麦价差为340-410元/吨

截至3月9日，河北石家庄地区新麦入厂价2580元/吨，较上周的2570元/吨上涨0.39%；山东德州地区新麦入厂价2570元/吨，与上周持平；河南新乡地区新麦入厂价2580元/吨，较上周的2560元/吨上涨0.78%。

截至3月9日，河北石家庄地区新产藁优2018优质小麦入厂价为2960元/吨，河南新乡地区新产郑麦366入厂价为2920元/吨，山东潍坊地区新产济南17三等入厂价为2980元/吨，北京地区新产济南17三等入厂价为3000元/吨，均与上周持平。

二、面粉及副产品市场行情

本周，面粉企业陆续恢复生产，开工率不高，面粉销量也不大，副产品供求格局略有偏紧迹象，价格有所走高，预计养殖业恢复，后期仍有上扬空间。

面粉及副产品价格对比表

单位：元/吨

		3月2日	3月9日	较上周
面粉	河北石家庄	3130	3130	0.00%
	山东济南	3130	3130	0.00%
	河南郑州	3100	3100	0.00%
次粉	河北石家庄	1870	1880	0.53%
	山东济南	1850	1850	0.00%
	河南郑州	1940	1980	2.06%
麸皮	河北石家庄	1600	1620	1.25%
	山东济南	1650	1680	1.82%
	河南郑州	1680	1740	3.57%

三、临储小麦交易汇总

3月3日，临储小麦交易会计划量102.41万吨，较上周的100.52万吨增加1.88%；成交量28.47万吨，较上周的28.38万吨增加0.32%；成交率27.80%，较上周的28.23%减少0.43个百分点。其中河南小麦成交均价2419元/吨，较上周的2392元/吨上涨1.13%。

3月4日，国家计划销售存储于福建的2013年美2号软红冬麦29712吨，实际成交9220吨，成交率31.03%，成交价2460元/吨。

四、小麦期货市场内外普跌：

美国芝加哥期货交易所：本周，美麦期指微幅下降。截至3月9日，美麦期指495.6美分/蒲式耳，较上周的505.2美分/蒲式耳下降1.90%。持仓增加2万手。

据悉，美元汇率创下2003年9月以来的最高水平，进一步削弱了美麦的竞争力，给期货市场造成直接的下跌压力。

中国郑州商品交易所：本周，国内小麦期货价格稳中趋弱运行，截至3月9日，郑麦期指2628元/吨，较上周的2633元/吨下降0.19%。

五、本市富强粉价格基本平稳

本周，本市批发市场商户陆续返京，正在恢复经营，不过面粉购销依然略显清淡，价格平稳。

北京市富强粉市场价格对比表

单位：元/吨

	3月2日	3月9日	较上周
全市批发价	3380	3380	0.00%
全市零售价	4060	4080	0.49%
古船出厂价	3320	3320	0.00%
益海出厂价	3240	3240	0.00%
今麦郎出厂价	3180	3180	0.00%
五得利批发价	3360	3360	0.00%

六、河南小麦病虫害近期将多发

返青期是小麦病虫害草害防治的关键时期，3月9日，河南省农业气象专家提醒农民朋友，由于今年雨雪少，空气干燥，利于纹枯病、蚜虫等病虫害的发生，各地要有针对

性地进行防治。

根据当前墒情及未来天气预报，周内河南基本无降水，全省周降水量较常年同期偏少，全省周平均气温接近常年同期。从现在起至3月18日，豫西、豫中、豫东局部旱情将持续，个别地方旱情将略有发展，但全省大部土壤墒情适宜，对冬小麦返青生长较为有利。

七、后期预测

预计近期小麦购销市场将逐渐恢复，价格仍以稳为主。

(北京市粮食局信息中心 魏婷)

市场购销活动恢复，玉米价格小幅上涨

——三月第一周玉米市场分析报告

简要回顾：

春节过后的第一周，受阴历年结束，我国玉米市场购销活动有所恢复，玉米全国平均价格小幅上扬。东北临储玉米收购量已逼近6000万吨，华北粮源目前倍受市场关注。南北港口价格纷纷上涨。

截止到3月10日，玉米全国平均价格为2393元/吨，较上周的2376元/吨，上涨17元，涨幅为0.72%。

东北主产区：

长春地区玉米入厂价格为2300元/吨，较上周的2270元/吨，上涨30元，涨幅为1.32%；哈尔滨地区玉米入厂价格2250元/吨，较上周的2230元/吨，上涨20元，涨幅为0.90%；沈阳地区玉米入厂价格为2320元/吨，较上周的2330元/吨，下跌10元，跌幅为0.43%。

华北产区：

石家庄饲料厂家玉米进厂价格为2260元/吨，较上周的2250元/吨，上涨10元，涨幅为0.44%；青岛玉米饲料厂家收购价格为2280元/吨，郑州玉米进厂价格为2280元/吨，与上周相比持平。

南北港口：

大连港口地区玉米价格为2380元/吨，较上周的2340元/吨，上涨40元，涨幅为1.71%；蛇口港玉米报价为2500元/吨，较上周2470元/吨，上涨30元，涨幅为1.21%。

北京地区玉米价格：

北京地区饲料厂家玉米散收价格2280元/吨，较节前的2250元/吨有所上涨，粮源来自河北北部。南部地区玉米质量仍毒素较高，饲料需求受季节影响目前处于淡季。

(以上价格均为国产二等玉米价格)

深加工企业收购价格

企业名称	3月2日	3月10日	涨/跌幅
长春大成	2170	2170	0
松原赛力事达	2200	2200	0
公主岭黄龙	2160	2180	0.93%
榆树中粮	2120	2150	1.42%
公主岭中粮生化	2160	2180	0.93%

黑龙江华润	2100	2100	0
黑龙江青冈龙凤	2100	2170	3.33%
山东西王淀粉	2310	2310	0
河北宁晋建民	2260	2270	0.44%

春节期间国内酒精市场价格延续下跌走势，部分厂家去库存缓慢调整报价以求出货，下游需求不佳拖累市场成交，节后上下游企业暂未完全恢复生产，购销相对清淡。本周中国酒精企业平均开工率在53%水平，东北、华北部分企业春节停机限产，节后陆续恢复开工。按照吉林省酒精加工企业玉米使用价格2130元/吨计算，DDGS销售成交价2050元/吨，吨酒精的售价在5450元/吨(平均价格)，为此粗略计算一吨酒精理论加工收益为每吨毛利润为-506元/吨(不包括其他副产品销售利润)，如果不计算玉米油等其他副产品产出理论上亏损继续扩大，因酒精价格持续下跌、玉米成本上涨所致。

节后酒精企业陆续恢复生产，供应压力较重，下游补库需求偏差成交有限，对价格难有支撑作用；库存消化困难，生产企业亏损加剧，供需矛盾仍较突出，行情或仍将维持震荡走低的可能。

二、热点关注

1、惜售与出售心理较量 猪价仍难统一上涨

全国生猪均价11.21元/公斤，较昨日跌0.20元/公斤，今日全国瘦肉型生猪均价11.64元/公斤，较昨日跌0.10元/公斤。

今日全国生猪均价加大了下滑幅度，全国均价下滑幅度在为0.1元/公斤，前两日部分地区猪价上涨的幅度又被拉了下来，猪价跌回原位，未上涨地区猪价仍是弱势下滑。当前猪价仍是涨跌互现，上涨省份较少，猪价变动幅度较大的地区多在北方，多是前期北方猪价一直下滑，跌至养殖成本线附近，养殖户出售和惜售的心理与屠宰企业收购形成较量所致。南方地区猪价相对稳定，湖北、广东、福建地区猪价下滑。东北地区猪价由涨转跌，未能持续上涨，河南局部地区猪价仍上调，预计继续上调的可能性不大。

终端消费低迷，屠宰企业销售不畅，压价的意愿仍较强，但北方猪价已在成本线附近震荡，养殖户惜售心理增加，屠宰企业不得不提价收购以维持屠宰量。如果终端消费不见好转或没有提振猪市的因素，提价收购的现象不可能持续。短期猪价仍有下滑的可能，部分地区仍有涨价的可能，但涨价地区不会扩大。

2、今年粮食产量稳定在1.1万亿斤以上

十二届全国人民代表大会第三次会议在人民大会堂举行开幕会。国务院总理李克强在作政府工作报告时表示，要加快推进农业现代化，今年粮食产量要稳定在1.1万亿斤以上。

首先，要保障粮食安全和主要农产品供给。要坚守耕地红线，全面开展永久基本农田划定工作，实施耕地质量保护与提升行动，推进土地整治，增加深松土地2亿亩。加强农田水利基本建设，大力发展节水农业。加快新技术、新品种、新农机研发推广应用。引导农民瞄准市场调整种养结构，支持农产品加工特别是主产区粮食就地转化，开展粮食作物改为饲料作物试点。综合治理农药兽药残留问题，全面提高农产品质量和食品安全水平。

第二，新农村建设要惠及广大农民。突出加强水和路的建设，今年再解决6000万农村人口饮水安全问题，新建改建农村公路20万公里，全面完成西部边远山区溜索改桥任务。力争让最后20多万无电人口都能用上电。以垃圾、污水为重点加强环境治理，建设美丽宜居乡村。多渠道促进农民增收，保持城乡居民收入差距缩小势头。持续打好扶贫

攻坚战，深入推进集中连片特困地区扶贫开发，实施精准扶贫、精准脱贫。难度再大，今年也要再减少农村贫困人口1000万人以上。

第三，推进农业现代化，改革是关键。要在稳定家庭经营的基础上，支持种养大户、家庭农牧场、农民合作社、产业化龙头企业等新型经营主体发展，培养新型职业农民，推进多种形式适度规模经营。做好土地确权登记颁证工作，审慎开展农村土地征收、集体经营性建设用地入市、宅基地制度、集体产权制度改革试点。在改革中，要确保耕地数量不减少、质量不下降、农民利益有保障。深化供销社、农垦、种业、国有林场林区等改革，办好农村改革试验区和现代农业示范区。完善粮食最低收购价和临时收储政策，改进农产品目标价格补贴办法。加强涉农资金统筹整合和管理。无论财政多困难，惠农政策只能加强不能削弱，支农资金只能增加不能减少。

三、结论

预计短期内玉米市场仍将保持坚挺上扬格局。

(北京市粮食局信息中心 王婷婷)

· 北京市场 ·

北京市成品粮油市场信息周报

根据市粮食局信息中心监测结果显示，本周（2015.3.02-2015.3.06），我市粮油市场交易正常，货源充足，面粉、食用油价格基本保持平稳，零售市场大米价格小幅上涨。

北京市场粳米价格情况

单位：元/斤	上周均价	本周均价	较上周
全市批发价	2.43	2.43	0.00%
全市零售价	2.72	2.80	2.94%
锦绣大地玉泉路	2.33	2.33	0.00%
盛华宏林	2.48	2.48	0.00%
电商平均价	3.68	3.74	1.63%

北京市场富强粉价格情况

单位：元/斤	上周均价	本周均价	较上周
全市批发价	1.69	1.69	0.00%
全市零售价	2.03	2.03	0.00%
锦绣大地玉泉路	1.67	1.67	0.00%
盛华宏林	1.67	1.67	0.00%
电商平均价	2.39	2.39	0.00%

北京市场20L桶装豆油价格情况

单位：元/斤	上周均价	本周均价	较上周
全市批发价	125.50	125.34	-0.13%
锦绣大地玉泉路	120.00	120.00	0.00%
盛华宏林	120.00	120.00	0.00%

北京市场5L桶装一级豆油价格情况

单位：元/斤	上周均价	本周均价	较上周
全市批发价	39.00	39.01	0.03%
全市零售价	50.09	49.78	-0.62%
锦绣大地玉泉路	33.86	33.96	0.30%
盛华宏林	35.33	35.33	0.00%
电商平均价	45.90	46.90	2.18%

北京市场5L桶装食用调和油价格情况

单位：元/斤	上周均价	本周均价	较上周
全市批发价	54.68	54.46	-0.40%
全市零售价	65.45	65.63	0.28%
锦绣大地玉泉路	48.00	48.00	0.00%
盛华宏林	48.00	48.00	0.00%
电商平均价	58.43	58.43	0.00%

北京市场5L桶装花生油价格情况

单位：元/斤	上周均价	本周均价	较上周
全市批发价	123.54	123.45	-0.07%
全市零售价	134.36	134.86	0.37%
锦绣大地玉泉路	119.08	119.08	0.00%
盛华宏林	117.92	117.92	0.00%
电商平均价	142.40	142.40	0.00%

(北京市粮食局信息中心 魏婷)

北京地区：大豆油价格普遍止跌反弹

众所周知，自去年以来食用油价格一直处于下跌走势，即使在春节前销售旺季也未能阻止降价的步伐，导致市场情绪低落，弱势氛围浓厚。春节过后市场处于恢复阶段，购销清淡，然而其价格却出现了普遍性小幅上调。

记者日前从北京地区专业粮油批发市场大地玉泉路市场获悉，与节前相比，“汇福”大豆油每箱（5L*4桶）批发价格为122元，上涨4元，涨幅3.39%；“五湖”大豆油每箱120元，上涨1元，涨幅0.84%；“福临门”大豆油每箱135元，上涨3元，涨幅2.27%；“金龙鱼”大豆油和食用调和油批发价格每箱分别上涨2元和4元。据悉，受春节假期影响，商家对市场行情的关注度下降，库存也相应下调，对此次上调价格有些措手不及。虽然价格上调，但截止目前暂未带动销量明显增加，主要是由于餐饮、家庭等节前进行了集中采购，由于食用油需要一定的周期才能消化完，因此采购意愿不强。

对于近日大豆油批发价格上涨的原因，大地玉泉路市场信息部负责人刘敬亮分析认为主要有三方面原因：一是美元涨速放缓、原油降势趋稳，从而对以美元计价的大宗商品行情多少减轻一部分压力，豆油市场也为例外；二是世界大豆主要生产国和出口国的

巴西因罢工影响，给大豆运输造成不利影响。2月份巴西大豆出口量较去年同期减少近七成。显然，供应量减少直接对大豆及豆油市场行情形成拉动力；三是受降雨因素影响，近期巴西大豆收获进度相对缓慢，也成为市场炒作的热点。

对于后市走势，时下推动豆油行情低位反弹的因素基本上都是阶段性的，不具备持续性。因此，随着运输问题解决、收获进度加快，支撑豆油涨价的动力也将随之消失。此外，像巴西、阿根廷等南美大豆陆续批量上市，丰产预期乐观，在季节性供给压力下，预计短期内北京市场大豆油或有继续小幅上涨，但涨幅和上涨周期都将受到限制。

(北京锦绣大地玉泉路粮油批发市场 刘敬亮)

· 经济新闻 ·

➤ **2月贸易顺差再刷单月新高纪录** 2015年2月，中国贸易顺差以606.19亿美元再次刷新单月新高纪录。这得益于进口、出口的加速“逆向行驶”。海关总署8日公布数据显示，2月出口同比增长48.9%，创近五年以来最大增速；进口同比下降20.5%，创下近六年以来最大降幅。2月出口增速大幅反弹超过此前预期的14%左右，且当月外贸出口先导指数结束连续四个月下滑走势，出现微升，表明今年二季度中国出口有望好转。但是，分析人士认为，出口增速较快是因受到季节性因素影响，对出口形势不宜过度乐观。

➤ **2月份我国进口谷物235万吨** 据海关总署发布的消息，2月份我国进口谷物及谷物粉235万吨，前2月累计进口477万吨，年比增长38.7%；2月份我国进口大豆426万吨，前2月累计进口1114万吨，年比增长3.9%；2月份我国进口食用植物油23万吨，前2月累计进口69万吨，年比减少50.9%。

➤ **电力体制改革有望年内落地** 从国家能源局网站获悉，全国政协委员、国家能源局副局长王禹民日前表示推动电力体制改革的《关于进一步深化电力体制改革的若干意见》即将出台，强调改革将“还原电力商品属性”。业内人士看来，电价的市场化改革或将提高从事电解铝等用电量较大企业的议价能力，从而降低其产能成本。电改虽然已经加快，但在中国铝业2014年高达163亿元的巨额预亏和电解铝行业性产能过剩的现实下，用电成本下降能够对其业绩带来怎样的提振，或许仍然有待市场论证。

➤ **2月份投资者信心指数64.6** 投保基金最新公布的调查结果显示，2月投资者信心指数达到64.6，同比上升9.5%，环比小幅下降4.6%，投资者信心继续偏向乐观。2月初，在宏观经济数据表现不佳、融资杠杆监管趋严的背景下，市场增量资金规模及成交量均出现萎缩，呈现震荡调整格局。随着央行扩大公开市场逆回购规模，主动释放流动性，资金供求关系得到了一定程度缓解，A股也一度创下“七连阳”，上证指数在春节前最后七个交易日累计涨幅达到5.6%。2月投资者信心指数环比虽出现小幅回调，但总体保持稳定，仍维持较高水平，投资者对后续利好政策的预期依然较强，对大盘未来走势继续保持谨慎乐观的态度。

➤ **河北省410万亩农作物受旱** 从河北省防汛抗旱指挥部办公室获悉，目前，河北省局部地区发生重旱，有410万亩作物受旱。监测数据显示，由于去年秋季小麦播种以来，全省降水时空分布不均，大部分麦区降水比常年偏少2-8成。邢台西部及东南部、保定北部、沧州西北部、石家庄和邯郸局部等地区土壤相对湿度低于40%，有重旱发生。

整地质量差、播后未镇压、未浇过水的麦田旱情显现。随着气温回升，大风天气增多，土壤水分损失也会加快，专家建议，各地需根据苗情、旱情和气温情况，适时春灌，促进小麦返青生长。

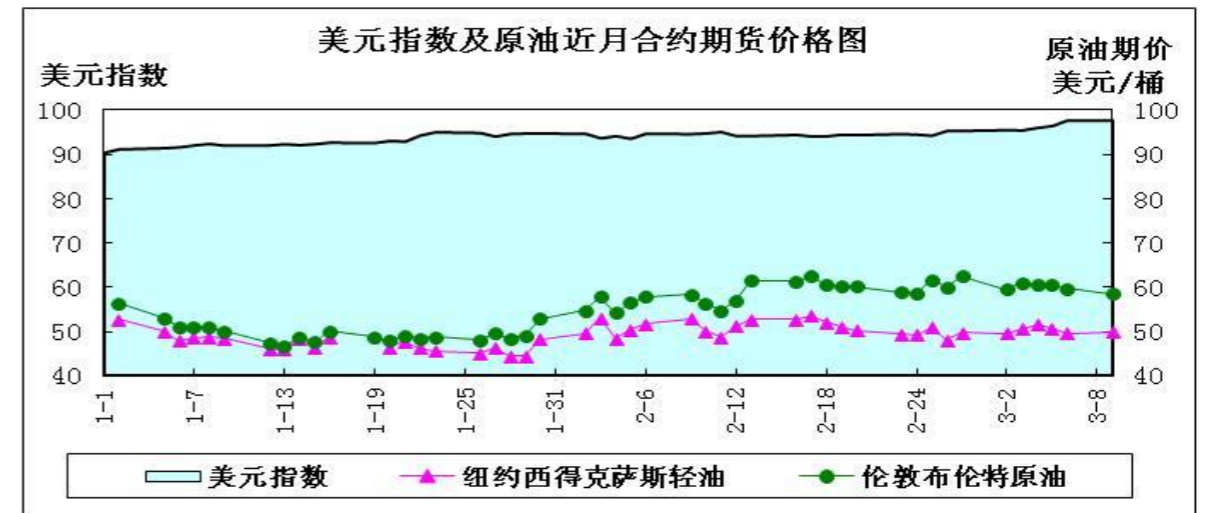
· 宏观经济 ·

我国2月CPI同比和环比涨幅双扩大

——3月第一周宏观经济分析报告

简要回顾：欧洲央行3月9日正式开始购买区域内各国国债，美元汇率涨至11年半以来最高。国际原油市场较脆弱，随市场消息波动。我国2月CPI由于食品价格上涨以及对基数较低，同比和环比涨幅双扩大。

一、美元指数上涨



	2月23日	3月2日	3月9日	较上周
美元指数	94.562	95.464	97.644	2.28%
美原油期货价(美元/桶)	49.45	49.59	50	0.83%
伦敦原油期货价(美元/桶)	58.9	59.54	58.53	-1.70%

美元汇率继续上涨，目前已经涨至11年半以来最高。欧元兑美元目前已跌破1.08美元，今年以来累计下跌10%。

美国劳工部数据显示，2月份美国新增非农就业人数29.5万，大幅高于23.5万人的预期。失业率从上月的5.7%降至5.5%，同样好于5.6%的预期。美国再次强劲的数据为市场注入了信心。非农就业数据已经连续第12个月高于20万。强劲的美国就业报告稳固市场对美联储将于年中左右开始加息的预期，美国兑欧元升至11年高点，欧元兑美元跌至1.0839美元，为2003年9月4日以来最低水平。

欧洲央行3月9日正式开始购买区域内各国国债，全面开启量化宽松货币政策。此前，欧洲央行于1月22日宣布，将从3月起每月购买600亿欧元政府与私人债券，预计将持续至2016年9月底。欧洲央行希望通过大规模资产购买计划提振区域内过低的通胀率与通胀预期，并向市场投放海量资金以刺激实体经济复苏。在欧洲央行启动量化

宽松货币政策后，德国10年期国债收益率下降4个基点至0.36%，意大利、法国和西班牙等国债收益率也有所下降。

一边是货币政策放松，一边是收紧，欧美央行货币政策继续分化，美元汇率将继续增强，打压以美元计价的商品期货。

二、美原油期价平稳

美原油库存、汽油库存增加：美国能源信息署（EIA）公布的最新数据显示，截至2015年2月27日当周，美原油商业库存为44437.4万桶，比前一周增加1030.3万桶；美汽油库存为24006.0万桶，比前一周增加4.6万桶。

单位：万桶	2015-2-6	2015-2-13	2015-2-20	2015-2-27
美原油库存	41792.8	42564.4	43407.1	44437.4
美汽油库存	24264.7	24313.2	24001.4	24006.0

本周消息称，美国正在寻求和伊朗达成核问题协议，一旦协议达成，市场原油供给将增加百万桶，布伦特油价出现下跌。

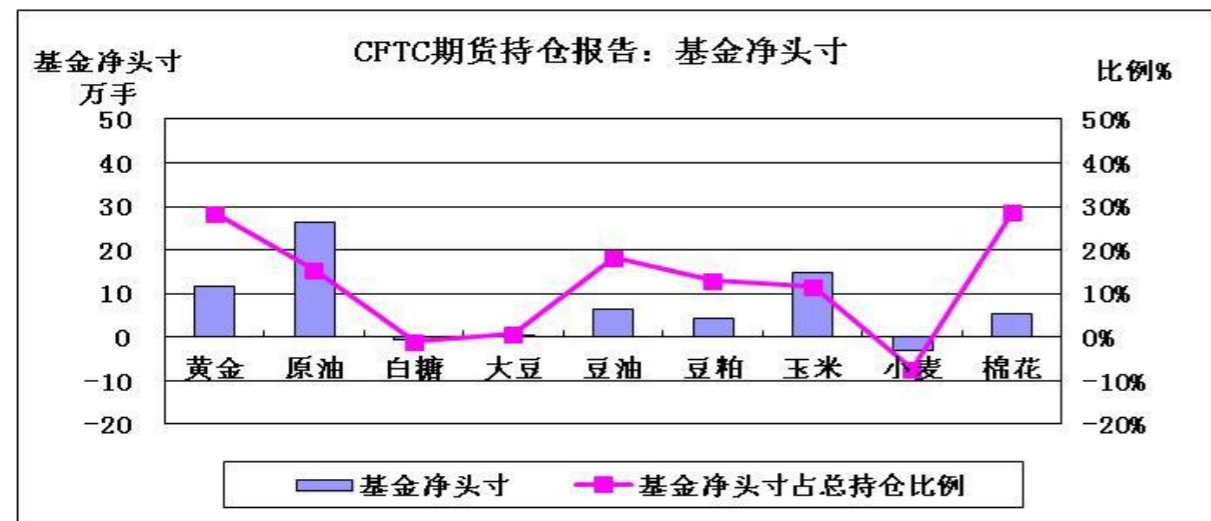
美国原油库存继续上涨，美国能源信息署数据显示，截止2月27日当周，美国原油库存增加1030.3万桶，为2001年3月份以来最大的周增幅。美国原油产量继续增加，日均932.4万桶，比前周日均增加4万桶，比一年前同期增加125万桶，比两年前同期增加223万桶。供给增加的同时，美国炼油厂开工率因天气寒冷而下降。截止2月27日当周，美国炼油厂开工率为86.6%，比前周降低0.8%。库欣地区原油库存也接近满罐，库存增加打压原油市场氛围。

中东地区仍旧是原油市场的不稳定因素，利比亚近日关闭了12座油田，伊拉克因伊斯兰国武装份子骚扰供应量减少，国际油价盘中上涨。

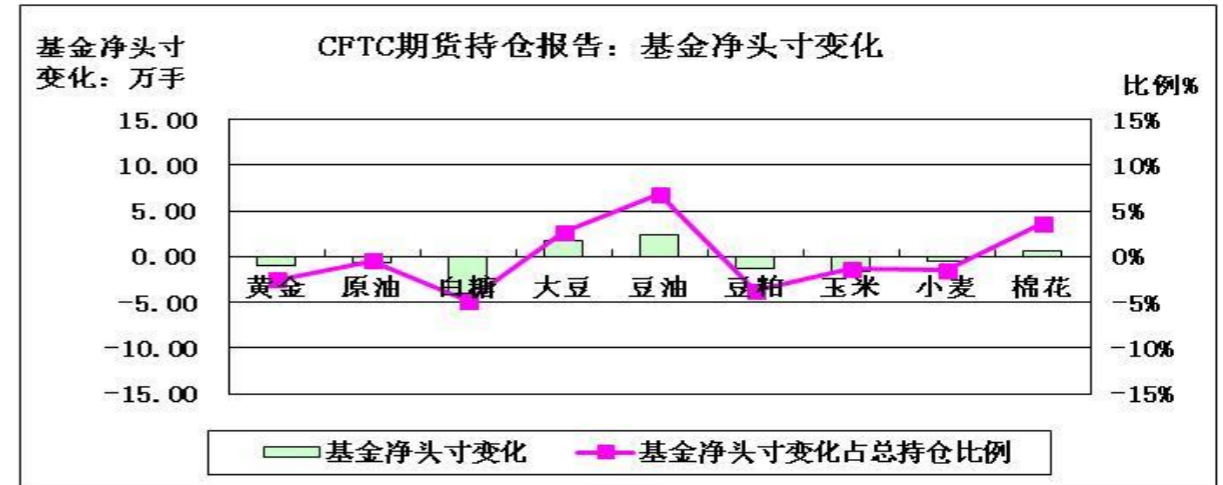
三、美国商品期货交易委员会期货持仓报告

美国商品期货交易委员会截至3月3日当周的持仓报告显示，与2月24日当周相比，3个品种的总持仓增加：黄金增加1.46%、小麦增加0.70%、棉花增加1.44%；6个品种的总持仓减少：原油减少0.44%、白糖减少1.97%、大豆减少0.88%、豆油减少3.19%、豆粕减少5.93%、玉米减少3.51%。

从基金总头寸来看，增加的品种有8个：黄金增加1.09%、原油增加3.04%、白糖增加11.25%、大豆增加4.27%、豆油增加4.39%、玉米增加2.07%、小麦增加2.05%、棉花增加0.42%；减少的品种有1个：豆粕减少4.98%。



从基金净头寸来看，白糖、小麦为基金净空头寸，其余7个品种为基金净多头寸。从基金净头寸变化来看，3月3日与2月24日当周相比，3个品种的基金净多头寸增加：大豆增加2.65%、豆油增加6.78%、棉花增加3.64%；6个品种的基金净多头寸减少：黄金减少2.56%、原油减少0.45%、白糖减少4.91%、豆粕减少3.76%、玉米减少1.29%、小麦减少1.44%。



四、2月CPI同比和环比涨幅双扩大



2015年2月份，全国居民消费价格总水平同比上涨1.4%。其中，城市上涨1.5%，农村上涨1.2%，1-2月平均，全国居民消费价格总水平比去年同期上涨1.1%。2月份，全国居民消费价格总水平环比上涨1.2%。

2月份，食品价格同比上涨2.4%，影响居民消费价格总水平上涨约0.81个百分点。其中，粮食价格上涨2.9%，影响居民消费价格总水平上涨约0.08个百分点；肉禽及其制品价格上涨1.4%，影响居民消费价格总水平上涨约0.10个百分点（猪肉价格下降1.5%，影响居民消费价格总水平下降约0.04个百分点）。2月食品对CPI的贡献率达57.86%，而1月为46.25%，粮食对CPI的贡献率为5.71%，1月高达11.25%，肉禽及其制品对CPI的贡献率为7.14%，1月为-7.50%。

2月份CPI环比涨幅比上月扩大了0.9个百分点，春节期间，鲜活食品需求增加，鲜菜和鲜果价格涨幅较高，环比涨幅分别为13.6%和8.9%。2月份CPI同比涨幅比上月

扩大0.6个百分点，主要是今年和去年春节错月，2月份的对比基数相对较低。在第十二届全国人民代表大会第三次会议上，国务院总理李克强指出，2015年居民消费价格涨幅3%左右。

2月份工业生产者出厂价格同比下降至4.8%，环比下降0.7%，环比降幅比上月收窄0.4个百分点。数据显示，PPI的下滑主要受到生产资料价格下降的影响。

五、后市预测

在加息预期支撑下美元指数将保持上涨趋势，库欣地区原油库存涨幅趋缓，油价较平稳，布伦特油价因伊朗核问题有缓解迹象受压制。随着大宗商品及原油降幅收窄，预计3月PPI环比降幅将收窄，非食品通胀和核心通胀仍在低位，预计3月CPI同比涨幅将小幅下降。

(北京国家粮食交易中心杨春懿)

• 本周推荐 •

节后国内玉米市场价格快速上扬

与天气一样，春节过后，市场购销活跃度提升，国内玉米市场出现了一波快速上扬行情。一方面，农户习惯正月十五以后卖粮，短期上市量增幅有限。另一方面，年前临储玉米收购进度较快的利好刺激，共同促使南北港口、关内外深加工企业收购价格均出现不同程度上涨，且较春节前累计涨幅达到20-50元/吨不等。分析认为，这一趋势仍将持续一段时间下去，因为今年市场的粮源主要集中在国家手中。

表现一：深加工企业玉米收购价格呈现普涨格局

春节过后，东北及华北两大主产区深加工企业玉米收购价格承接年前利多因素，价格普涨。截止3月5日，长春大成新产三等玉米挂牌价2170（单位：元/吨，下同），与节前持平；松原嘉吉2200，涨50；中粮公主岭2130，持平；四平天成2240，涨20；吉林燃料乙醇2160，涨20；中粮榆树2150，涨30。中粮肇东2100，涨50；青冈龙凤2170，涨50；通辽玉王2240，持平。山东寿光金玉米2264，较春节前上涨4；盛泰药业2290，涨10；英轩酒精2320，涨10。

当然，除了临储玉米收购强劲以外，目前农户尚未迎来年后卖粮小高峰也是原因之一，后期气温升高之前局部地区可能再现卖粮小高峰。当然，在东北临储玉米收购量已逼近6000万吨的情况下，年后华北粮源可销售水平以及卖粮节奏更为引人关注。

表现二：广东港口今年上涨行情较去年进一步提前

与去年相比，同为临储玉米大量收购支撑，今年广东港口散船玉米报价进入上行通道“有点早”，与春节前相比，南方散船玉米报价已累计上调80元/吨，达到2500元/吨，而这一点早在春节前如火如荼的临储收购影响下已为市场预见。

分析认为，今年我国南方市场玉米行情较去年提前启动一则与临储有关，二则市场已不再怀疑临储收购的能力，中间流通库存较去年有所增加。

表现三：北方港口玉米同比略低，南方港口同比偏高皆因“北粮南运补贴政策不再”

从南北港口价格比较来看，分析发现，北方港口玉米主流平仓价格同比偏低，南方港口玉米散船报价同比明显上涨的现象突出。截止3月5日，锦州港收购贸易玉米主流价格为2280-2295元/吨，涨5元/吨；平仓价格2340-2360元/吨。广东港口散船玉米

报价达到2500元/吨，较春节前累计上涨80元/吨。

分析认为，这与今年南方主要销区企业不再享受“北粮南运”补贴政策（140元/吨）有关。不过，在当前国内玉米市场上行趋势当中，广大粮商仍需注意玉米到货节奏与下游需求的匹配问题，因二季度不仅是国内饲料消费需求低迷期，同时也是进口谷物到货高峰期，更何况近期中国再现买船二季度乌克兰进口玉米。

综上所述，对于当前国内玉米市场而言，对优质玉米未来供应缺口的担忧、春节后用粮企业补库需求以及北方港口优质粮源大量集中在临储手中的事实成为推动市场上行的主要动力，也是玉米行情先行启动的根源。同时，分析认为今年二季度中期以前市场调整风险犹存，应密切关注玉米到货与需求跟进的节奏，以及相关收储、拍卖等政策消息带来的不利影响。此外，后期还将关注今年临储玉米的再次拍卖时间，对市场的影响不能小觑。

(大海)

国内麦市处于“空头”氛围 国际麦价大幅走低

摘要：节后国家临储小麦拍卖成交情况整体呈现“量价齐稳”格局，粮库、粮食贸易商出库意愿较强，粮源流通市场供给压力较大，国内麦市处于“空头”氛围；国际小麦市场受制于美元走强及出口需求疲软，其行情大幅走低。

一、节后粮源出库意愿较强 面企采购恢复一般

节后随着国内小麦市场购销的逐步恢复，粮库、粮食贸易商粮源出库意愿较强，由于粮源供给充裕加之需求改观情况并不好，面粉加工企业并不急于采购小麦，大多使用节前库存小麦，国内小麦市场行情偏弱运行，麦市“买方”市场氛围较为浓厚。截至3月中上旬，江苏地区2014年产普通红小麦靖江安宁港海轮平仓价2520-2540元/吨左右，普通白小麦安宁港海轮平仓价报2520-2540元/吨；安徽地区三等混合小麦收购均价2381.6元/吨，出库均价2426.8元/吨；河南郑州地区中等普通白小麦进厂价格2520元/吨；山东济南地区中等普通白小麦进厂价格2540元/吨；河北石家庄地区中等普通白小麦进厂价格2570元/吨。国内小麦期货市场行情小幅走低，截至3月6日，国内郑州商品交易所强麦1505合约期价报收于2619元/吨，较2月27日的2621元/吨，下跌2元/吨，跌幅0.08%，期间最高价2630元/吨，最低价2612元/吨。

二、临储麦成交未有改观 成交均价窄幅波动

受节假日因素影响，国家临储小麦拍卖市场在经历近一个月停拍之后，节后首场拍卖其成交情况并未明显好转。3月3日，国家临储小麦拍卖市场投放粮源数量102.4114万吨，实际成交数量28.4748万吨，平均成交率27.8%；成交均价2452.16元/吨。相比之下，2月10日国家临储小麦拍卖市场粮源投放数量100.5177万吨，实际成交数量28.3842万吨，平均成交率28.24%；成交均价2456.62元/吨。从国家临储小麦拍卖市场成交“量价”情况不难看出当前国内小麦市场行情的疲软态势。从主要区域国家临储小麦成交情况来看，江苏地区成交16.2273万吨，成交率53.36%；安徽地区成交6.8525万吨，成交率28.76%；湖北地区成交4.6655万吨，成交率17.24%；河南地区仅成交0.2327万吨，成交率为1.15%。3月4日安徽粮食批发交易市场及其联网市场交易会计划销售存储于福建的2013年美2号软红冬麦2.9712万吨，实际成交0.922万吨，成交率31.03%，成交价2460元/吨。截至2015年3月中上旬，国家临储小麦（含2014年

• 价格信息 •

国内稻米现货价格

单位：元/吨

地区	等级	价格类型	涨跌	2015/3/11	2015/3/10	2015/3/9	2015/3/6	2015/3/5
早籼稻收购及出库价								
湖南长沙	中 等	收购价	-	2,700	2,700	2,700	2,700	2,700
江西九江	中 等	收购价	-	2,680	2,680	2,680	2,680	2,680
中晚籼稻收购及出库价								
湖南长沙	中 等	出库价	-	2,760	2,760	2,760	2,760	2,760
江西九江	中 等	出库价	-	2,760	2,760	2,760	2,760	2,760
粳稻收购及出库价								
龙江佳木斯	中 等	出库价	-	3,100	3,100	3,100	3,100	3,100
龙江哈尔滨	中 等	出库价	-	3,160	3,160	3,160	3,160	3,160
江苏南京	中 等	出库价	-	3,100	3,100	3,100	3,100	3,100
江苏苏州	中 等	出库价	-	3,100	3,100	3,100	3,100	3,100
安徽合肥	中 等	出库价	-	3,100	3,100	3,100	3,100	3,100
安徽巢湖	中 等	出库价	-	3,100	3,100	3,100	3,100	3,100
吉林长春	中 等	出库价	-	3,140	3,140	3,140	3,140	3,140
辽宁盘锦	中 等	出库价	-	3,200	3,200	3,200	3,200	3,200
早籼米批发及出厂价								
江西九江	中 等	出厂价	-	3,700	3,700	3,700	3,700	3,700
湖南长沙	中 等	出厂价	-	3,740	3,740	3,740	3,740	3,740
晚籼米批发及出厂价								
湖南长沙	标 一	出厂价	-	4,000	4,000	4,000	4,000	4,000
江西九江	标 一	出厂价	-	3,980	3,980	3,980	3,980	3,980
粳米批发及出厂价								
龙江佳木斯	普通粳米	出厂价	-	4,240	4,240	4,240	4,220	4,220
龙江哈尔滨	普通粳米	出厂价	-	4,460	4,460	4,460	4,460	4,460
吉林长春	普通粳米	出厂价	-	4,400	4,400	4,400	4,400	4,400
江苏南京	普通粳米	出厂价	-	4,060	4,060	4,060	4,060	4,060
江苏扬州	优质粳米	出厂价	-	4,200	4,200	4,200	4,200	4,200
江苏苏州	普通粳米	出厂价	-	4,080	4,080	4,080	4,080	4,080
安徽合肥	普通粳米	出厂价	-	3,980	3,980	3,980	3,980	3,980
北 京	普通粳米	批发价	-	4,780	4,780	4,780	4,780	4,780
上 海	优质江苏	批发价	-	4,540	4,540	4,540	4,540	4,540
进口大米报价								
泰 国	5%破碎率	FOB	-	416	416	416	416	416
越 南	5%破碎率	FOB	-	365	365	365	360	360
巴基斯坦	5%破碎率	FOB	-	335	335	335	340	340
美国美湾	4-5%破碎	FOB	-	515	515	515	510	510

临储小麦) 剩余库存量为 2145-2245 万吨; 库存粮源主要是 2014 年产临储小麦。

三、需求疲软及美元走强 国际麦价大幅走低

国际小麦市场在出口需求疲软及美元走强的制约下, 其行情大幅走低, 天气因素仍对麦价提供支撑。据澳大利亚农业资源经济科学局 (ABARES) 近日发布的展望数据显示, 预计 2014/15 年度美湾地区硬红冬小麦价格为每吨 270 美元, 比早先的预测低 15 美元/吨; 预计 2015/16 年度价格将进一步跌至 265 美元/吨, 创下六年来的最低水平, 比 2014/15 年度低了 1.9%。据法国兴业银行称, 美国小麦价格反弹时机将取决于出口何时改善。联合国粮农组织发布的 3 月份报告显示, 2014/15 年度全球小麦期末库存预计为 1.99 亿吨, 比早先的预测高出 600 万吨, 比上年增长 11% 或 2000 万吨。据俄罗斯农业部表示, 由于俄罗斯从 2 月 1 日开始征收小麦出口关税, 2 月份头 25 天的小麦出口量同比大幅减少 57%。2 月的严寒天气给美国堪萨斯州至伊利诺斯州地区的休眠期小麦作物带来压力, 可能致使美国冬小麦作物生长状况持稳至下滑。截至 3 月 6 日, 美国芝加哥期货交易所美软红冬小麦 5 月合约期价报收于 482.25 美分/蒲式耳, 较 2 月 27 日的 511.75 美分/蒲式耳, 下跌 29.5 美分/蒲式耳, 跌幅 5.76%, 期间最高价 518.75 美分/蒲式耳, 最低价 478.25 美分/蒲式耳; 美元指数报收于 97.71, 飙升至 11 年半高位, 损及出口前景。截至 3 月中上旬, 5 月交货的美国 2 号软红冬小麦 FOB 价格为 215.1 美元/吨, 到国内口岸完税后总成本约为 1807 元/吨, 比去年同期下跌 564 元/吨。

四、宽松氛围短期内难改 麦市贸易降低价格预期

在未有重大影响因素出现的情况下, 国内小麦市场整体处于“空头”氛围, 政策底价对麦价提供坚实支撑, 在供需宽松大格局下, 麦价缺乏上行动力。随着时间的推移, 持粮主体将面临麦市供给的压力凸显以及仓储成本、资金利息等成本的增加, 因麦价整体围绕临储拍卖底价波动, 麦市贸易经营价差空间狭窄, 建议粮库、粮食贸易商降低价格预期, 提早出库, 规避市场风险。

(张春良)

今年“暖冬”现象的罪魁祸首——厄尔尼诺

国家气候中心监测显示, 2014 年 12 月 1 日至 2015 年 1 月 21 日, 全国平均气温为 -3.1℃, 较常年同期偏高 0.8℃, 与 1990 年和 2008 年并列为 1961 年以来最高。

全国六大区域 (东北、华北、西北、长江中下游、华南和西南) 气温均偏高, 其中华北地区偏高 1.0℃, 西北地区偏高 0.5℃。

“入冬以来, 京津冀地区气温更是居高不下, 普遍偏高 1℃至 2℃。”国家气候中心气候监测室高级工程师王启祎说。王启祎介绍: “尽管今冬我国气温偏高, 但在北半球还不是特例, 也不是最高的。偏暖较强的地区在欧洲及北美西部。入冬以来, 欧亚大陆中纬度大部分地区、北美西部偏暖 2℃至 4℃。”

尽管 NOAA 质疑 2014 年最热年与厄尔尼诺之间的联系, 但是我国和日本等国均判断厄尔尼诺是 2014 最热年的幕后推手。国家气候中心监测显示, 2014 年 5 月至 11 月, 赤道中东太平洋海表温度距平均综合指数连续 7 个月达到或超过 0.5℃的标准, 扰乱了全年气候。

厄尔尼诺不仅是重大的气候现象, 全世界的经济学家也很关注, 因为它会对当年的农作物产量产生影响。

(中华粮网)

国内小麦现货价格

单位: 元/吨

地区	价格形式	涨跌	2015/3/11	2015/3/10	2015/3/9	2015/3/6	2015/3/5
普通小麦价格							
北京地区	进厂价格	-	2,620	2,620	2,620	2,620	2,620
河北石家庄	出库价格	-	2,500	2,500	2,500	2,500	2,500
河北衡水	出库价格	-	2,500	2,500	2,500	2,500	2,500
河北邯郸	出库价格	-	2,500	2,500	2,500	2,500	2,500
山西太原	出库价格	-	2,500	2,500	2,500	2,500	2,500
山西运城	出库价格	-	2,500	2,500	2,500	2,500	2,500
山东德州	出库价格	-	2,500	2,500	2,500	2,500	2,500
山东济南	出库价格	-	2,480	2,480	2,480	2,480	2,480
山东潍坊	出库价格	-	2,480	2,480	2,480	2,480	2,480
山东菏泽	出库价格	-	2,460	2,460	2,460	2,460	2,460
河南安阳	出库价格	-	2,460	2,460	2,460	2,460	2,460
河南郑州	出库价格	-	2,460	2,460	2,460	2,460	2,460
河南漯河	出库价格	-	2,420	2,420	2,420	2,420	2,420
普通小麦进厂价格							
河北石家庄	进厂价格	-	2,580	2,580	2,580	2,580	2,580
河北衡水	进厂价格	-	2,560	2,560	2,560	2,560	2,560
河北邯郸	进厂价格	-	2,570	2,570	2,570	2,570	2,570
山东德州	进厂价格	-	2,570	2,570	2,570	2,570	2,570
山东济南	进厂价格	-	2,550	2,550	2,550	2,550	2,550
山东菏泽	进厂价格	-	2,560	2,560	2,560	2,560	2,550
河南新乡	进厂价格	-	2,580	2,580	2,580	2,580	2,580
河南郑州	进厂价格	-	2,570	2,570	2,570	2,570	2,560
河南周口	进厂价格	-	2,560	2,560	2,560	2,560	2,560
冀优2018 优质小麦							
天津地区	进厂价格	-	2,980	2,980	2,980	2,980	2,980
河北石家庄	进厂价格	-	2,960	2,960	2,960	2,960	2,960
河北衡水	进厂价格	-	2,930	2,930	2,930	2,930	2,930
河南新乡	进厂价格	-	2,890	2,890	2,890	2,890	2,890
山东菏泽	进厂价格	-	2,910	2,910	2,910	2,910	2,910
郑麦366 优质小麦							
天津地区	进厂价格	-	3,000	3,000	3,000	3,000	3,000
山东菏泽	进厂价格	-	2,940	2,940	2,940	2,940	2,940
河南郑州	进厂价格	-	2,940	2,940	2,940	2,940	2,940
河南新乡	进厂价格	-	2,920	2,920	2,920	2,920	2,920
河南濮阳	进厂价格	-	2,920	2,920	2,920	2,920	2,920
河南安阳	进厂价格	-	2,920	2,920	2,920	2,920	2,920
济南17 优质小麦							
北京地区	进厂价格	-	3,000	3,000	3,000	3,000	3,000
山东菏泽	进厂价格	-	2,980	2,980	2,980	2,980	2,980
山东潍坊	进厂价格	-	2,980	2,980	2,980	2,980	2,980

国内玉米现货价格

单位: 元/吨

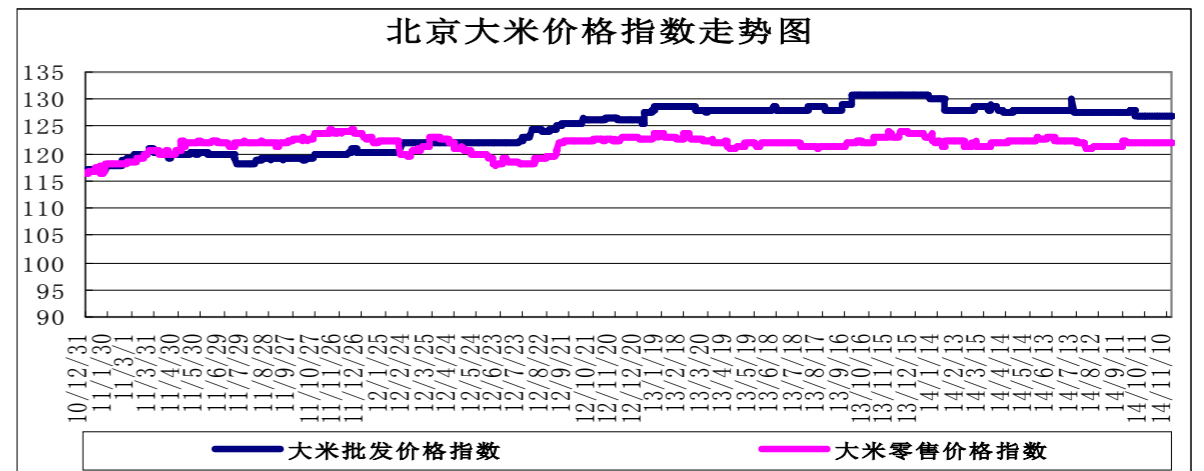
省份及地区	价格类型	涨跌	2015/3/11	2015/3/10	2015/3/9	2015/3/6	2015/3/5
玉米出库价格							
黑龙江佳木斯	出库价格	-	2,180	2,180	2,160	2,160	2,160
黑龙江哈尔滨	出库价格	-	2,220	2,220	2,200	2,200	2,200
黑齐齐哈尔	出库价格	-	2,200	2,200	2,180	2,180	2,180
吉林长春	出库价格	10	2,260	2,250	2,230	2,230	2,230
吉林松原	出库价格	20	2,250	2,230	2,210	2,210	2,210
吉林白城	出库价格	20	2,250	2,230	2,210	2,210	2,210
吉林吉林	出库价格	20	2,240	2,220	2,200	2,200	2,200
吉林四平	出库价格	10	2,280	2,270	2,250	2,250	2,250
内蒙通辽	出库价格	20	2,320	2,300	2,280	2,280	2,280
内蒙古赤峰	出库价格	20	2,310	2,290	2,270	2,270	2,270
辽宁铁岭	出库价格	20	2,320	2,300	2,280	2,280	2,280
辽宁沈阳	出库价格	20	2,320	2,300	2,280	2,280	2,280
辽宁鞍山	出库价格	20	2,320	2,300	2,280	2,280	2,280
辽宁大连	平仓价格	-	2,380	2,380	2,370	2,350	2,330
辽宁锦州	平仓价格	-	2,400	2,400	2,380	2,350	2,350
辽宁营口	平仓价格	-	2,390	2,390	2,380	2,360	2,360
河北秦皇岛	平仓价格	-	2,270	2,270	2,270	2,270	2,270
国标三等玉米进厂价格							
黑龙江绥化	进厂价格	-	2,120	2,120	2,120	2,120	2,120
吉林长春	进厂价格	-	2,200	2,200	2,200	2,200	2,200
吉林松原	进厂价格	-	2,200	2,200	2,200	2,200	2,200
吉林四平	进厂价格	-	2,220	2,220	2,220	2,220	2,220
内蒙通辽	进厂价格	20	2,260	2,240	2,240	2,240	2,240
辽宁铁岭	进厂价格	20	2,260	2,240	2,230	2,230	2,230
辽宁沈阳	进厂价格	20	2,260	2,240	2,230	2,230	2,230
河北秦皇岛	进厂价格	20	2,270	2,250	2,220	2,220	2,220
河北石家庄	进厂价格	-	2,220	2,220	2,220	2,220	2,220
河北邯郸	进厂价格	20	2,200	2,180	2,160	2,160	2,160
山西忻州	进厂价格	-	2,160	2,160	2,160	2,160	2,160
山西运城	进厂价格	-	2,160	2,160	2,150	2,150	2,150
山东青岛	进厂价格	10	2,270	2,260	2,260	2,260	2,260
山东潍坊	进厂价格	10	2,280	2,270	2,270	2,270	2,260
山东德州	进厂价格	30	2,250	2,220	2,220	2,200	2,200
山东济南	进厂价格	20	2,260	2,240	2,240	2,240	2,240
山东济宁	进厂价格	20	2,260	2,240	2,240	2,240	2,240
山东菏泽	进厂价格	10	2,210	2,200	2,200	2,200	2,200
山东枣庄	进厂价格	10	2,270	2,260	2,260	2,250	2,250
河南安阳	进厂价格	-	2,160	2,160	2,160	2,160	2,160
河南郑州	进厂价格	-	2,160	2,160	2,160	2,160	2,160
河南商丘	进厂价格	-	2,150	2,150	2,150	2,150	2,150
河南周口	进厂价格	-	2,150	2,150	2,150	2,150	2,150
河南驻马店	进厂价格	-	2,150	2,150	2,150	2,150	2,150
江苏徐州	进厂价格	-	2,300	2,300	2,260	2,260	2,260
江苏连云港	进厂价格	-	2,300	2,300	2,260	2,260	2,260
安徽蚌埠	进厂价格	-	2,200	2,200	2,160	2,160	2,160
陕西渭南	站台价格	-	2,160	2,160	2,160	2,160	2,160
京津地区	进厂价格	-	2,270	2,270	2,270	2,270	2,270

国内豆油现货价格

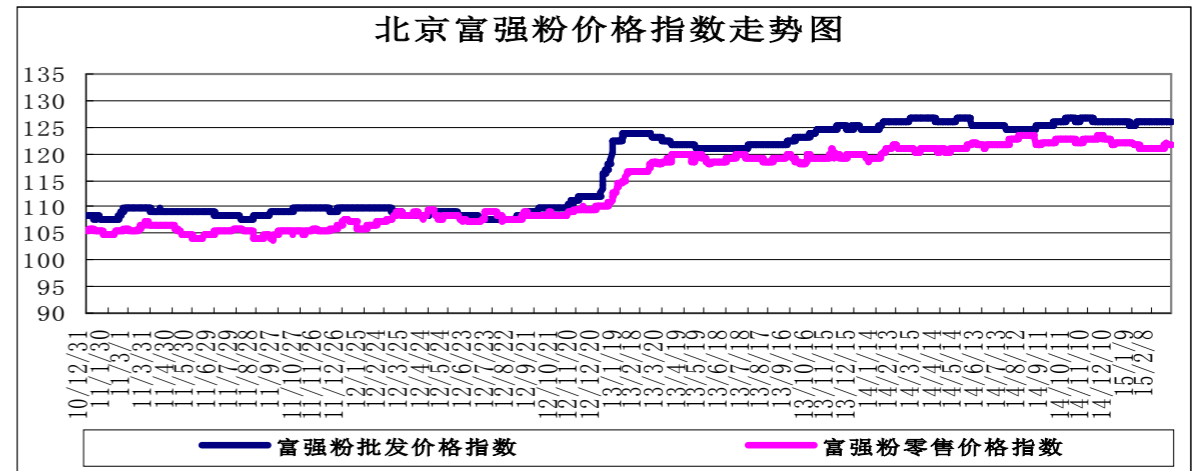
单位：元/吨

省份及地区	价格类型	涨跌	2015/3/11	2015/3/10	2015/3/9	2015/3/6
进口豆油						
天津天津港	交货价格	-30	5,520	5,550	5,500	5,550
山东青岛港	交货价格	-30	5,520	5,550	5,500	5,550
江苏张家港	交货价格	-20	5,480	5,500	5,460	5,500
上海上海港	交货价格	-20	5,480	5,500	5,460	5,500
浙江宁波港	交货价格	-30	5,550	5,580	5,550	5,600
广东黄埔港	交货价格	-30	5,520	5,550	5,500	5,550
国标四级豆油						
黑龙江佳木斯	出厂价格	-	6,230	6,230	6,230	6,230
黑龙江齐齐哈尔	出厂价格	-	6,230	6,230	6,230	6,230
黑龙江哈尔滨	出厂价格	-	6,230	6,230	6,230	6,230
吉林长春	出厂价格	-	5,780	5,780	5,780	5,780
辽宁大连	出厂价格	-	5,650	5,650	5,600	5,600
河北秦皇岛	出厂价格	-	5,750	5,750	5,800	5,800
京津地区	出厂价格	-20	5,630	5,650	5,600	5,650
河北霸州	出厂价格	-20	5,780	5,800	5,800	5,800
山东博兴	出厂价格	20	5,760	5,740	5,680	5,680
山东日照	出厂价格	20	5,720	5,700	5,640	5,650
河南周口	出厂价格	-20	5,920	5,940	5,900	6,000
江苏张家港	出厂价格	-	5,800	5,800	5,800	5,850
浙江宁波	出厂价格	-	5,850	5,850	5,850	5,900
广东东莞	出厂价格	-	5,600	5,600	5,550	5,600
广东湛江	出厂价格	-	5,650	5,650	5,600	5,650
广西防城	出厂价格	-	5,700	5,700	5,650	5,680
陕西西安	出厂价格	-50	6,050	6,100	6,100	6,150
散装一级豆油						
黑龙江哈尔滨	出厂价格	-	6,350	6,350	6,350	6,350
吉林长春	出厂价格	-	5,900	5,900	5,900	5,900
辽宁大连	出厂价格	-	5,750	5,750	5,750	5,750
河北秦皇岛	出厂价格	-	5,850	5,850	5,900	5,900
京津地区	出厂价格	-20	5,730	5,750	5,700	5,750
河北霸州	出厂价格	-20	5,880	5,900	5,900	5,900
山东博兴	出厂价格	20	5,860	5,840	5,780	5,780
山东日照	出厂价格	20	5,820	5,800	5,740	5,750
河南周口	出厂价格	-20	6,020	6,040	6,000	6,100
江苏张家港	出厂价格	-	5,900	5,900	5,900	5,950
浙江宁波	出厂价格	-	5,950	5,950	5,950	6,000
广东湛江	出厂价格	-	5,750	5,750	5,700	5,750
广西防城	出厂价格	-	5,800	5,800	5,750	5,780

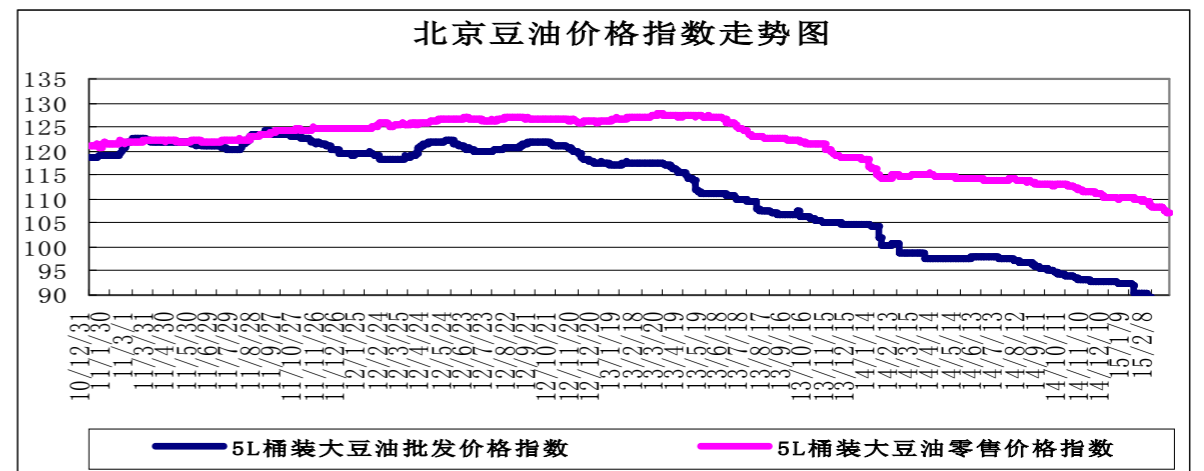
北京市场粮油价格指数图（截至2015年3月6日）



(注：指数以2010年1月4日为100计算)



(注：指数以2010年1月4日为100计算)



(注：指数以2010年1月4日为100计算)