

www.bjgrain.cn

北京国家粮食交易中心

信息部: 63569770
交易部: 63564598
财务部: 63565040
工程部: 63565375

地址: 北京市西城区广安门南街60号荣宁园5号楼
邮编: 100054
传真: 63569003



北京国家粮食交易中心



www.bjgrain.cn

www.bjgrain.cn



www.bjgrain.cn
北京国家粮食交易中心



China and Foreign Countries
Grain and Oil Information

中外粮
油信息



北京市粮食局信息中心
北京国家粮食交易中心



北大荒米业集团成立于2001年，是黑龙江垦区专业从事稻谷综合加工、销售的国家级产业化龙头企业，公司以打造中高端大米生产销售企业为目标，是全国从事东北大米的代表性企业，集团下辖8个制米公司、11个分子公司。

公司依托垦区2300万亩基地，地处世界三大黑土带，拥有国际先进加工生产设备厂，稻米年运营能力达100万吨。在著名水稻之乡——五常市，建有有机水稻基地10000亩，全部经过国际权威认证机构认证，具有明显的规模、基地、品牌、技术及绿色产品优势。

跨越中的北大荒米业集团愿以最佳的发展环境、优秀的服务效能，容纳智者英才、有识之士，聚集八方之力，绽放共赢果实！



服务热线

400-0086-999

地址：黑龙江省哈尔滨市南岗区长江路207号

网址：www.china-bdh.com



黑龙江省北大荒米业集团有限公司
HEILONGJIANG BEIDAHUANG RICE INDUSTRY GROUP CO.,LTD.



古船

古船相伴 健康永远

中国名牌产品
中国驰名商标



北京古船食品有限公司

北京市西城区广安门内大街316号
邮编 Zip: 100053
电话 Tel: 010-88215656
http://www.guchuan.com.cn



为健康每一天



北京市粮油市场零售价格表

2015年3月18日

单位：元/斤、元/5升

品种	零售价格			
	最高价	最低价	平均价格	比上期%
标一粳米	3.98	1.90	2.80	0.00%
富强粉	2.53	1.75	2.05	0.49%
5升装大豆色拉油	62.00	38.90	49.89	0.22%
5升装调和油	85.00	57.70	65.57	0.06%
5升装花生油	149.90	124.52	135.05	0.07%

北京粮油市场批发价格表

2015年3月18日

单位：元/斤、元/5升

批发市场	标一粳米	富强粉	20升装豆油	5升装豆油	5升装调和油	5升装花生油
北京大洋路农副产品批发市场	2.34	1.72	135.00	41.29	56.00	120.00
盛华宏林粮油批发市场	2.48	1.67	122.00	35.33	48.00	117.92
东苇路坤江综合市场	2.45	1.69	-	45.00	60.50	125.00
锦绣大地玉泉路粮油批发市场	2.34	1.67	119.00	34.17	48.50	119.39
农产品中央粮油批发市场	2.41	1.69	-	41.55	56.20	113.78
新发地农产品批发市场	2.42	1.68	123.00	35.55	50.00	128.07
怀柔下元农副产品批发市场	2.62	1.68	130.00	45.11	60.70	120.50
南华批发市场	2.64	1.68	130.00	45.89	63.50	120.74
双峪农副产品批发市场	2.60	1.83	-	41.43	-	-
密云华远市场	2.46	1.70	-	37.00	52.50	132.50
平谷批发市场	2.30	1.62	-	39.80	60.00	121.50
顺义石门农副产品批发市场	2.34	1.71	127.00	34.88	51.75	121.71
八里桥粮食批发市场	2.28	1.67	121.50	34.03	49.20	119.99
城北回龙观商品交易市场	2.40	1.66	122.00	34.60	49.30	131.50
昌平水屯农副产品批发市场	2.40	1.66	122.00	35.83	49.00	131.50
日上批发市场	2.41	1.70	-	41.80	60.00	126.68
全市本期平均价	2.43	1.69	125.15	38.95	54.34	123.39
上期平均价	2.43	1.69	125.15	38.96	54.38	123.36
比上期%	0.00%	0.00%	0.00%	-0.03%	-0.07%	0.02%

主要电商粮油价格监测周报表

2015年3月18日

单位：元/斤、元/5升

	福临门 东北优质大米		香满园美味 富强小麦粉		金龙鱼 精炼一级大豆油		金龙鱼 二代食用调和油		鲁花 花生油	
	上期价	本期价	上期价	本期价	上期价	本期价	上期价	本期价	上期价	本期价
中粮我买网	3.89	3.89	2.59	2.59	54.90	54.90	56.90	56.90	139.90	139.90
京粮点到网							61.49	61.49		
苏宁易购	3.69	3.69					56.90	56.90	149.90	139.90
亚马逊										
国美在线									149.90	149.90
1号店	3.88	3.88			43.90	43.90			139.90	139.90
易迅网										
京东商城	3.69	3.69	2.19	2.19	41.90	41.90			139.90	139.90
电商平均价	3.79	3.79	2.39	2.39	46.90	46.90	58.43	58.43	143.90	141.90
较上期	0.00%		0.00%		0.00%		0.00%		-1.39%	

中外粮油信息

目 录

•本市专稿•

- 市场流通粮源数量有限 稻米价格稳中略涨..... 1
- 节后补货工作展开，小麦价格基本平稳..... 3
- 临储收购活动速度加快，玉米价格稳步上扬..... 6
- USDA 报告利空 油脂市场继续承压..... 8

•北京市场•

- 北京市成品粮油市场信息周报 10

•经济新闻•

- 京津冀签署农业协同发展框架协议..... 11

•宏观经济•

- 美元指数破百 新兴经济体压力大..... 12

•本周推荐•

- 国内麦价弱势运行 美农报告利多国际麦价..... 15
- 3月份国内玉米市场形势展望..... 16

•价格信息•

- 国内稻米现货价格..... 18
- 国内小麦现货价格..... 19
- 国内玉米现货价格..... 20
- 国内豆油现货价格 21
- 北京市场粮油价格指数图（截至2015年3月13日）..... 22

周 刊
2015年第9期
3月19日出版
准印证号码：
(Z) 2665-981672

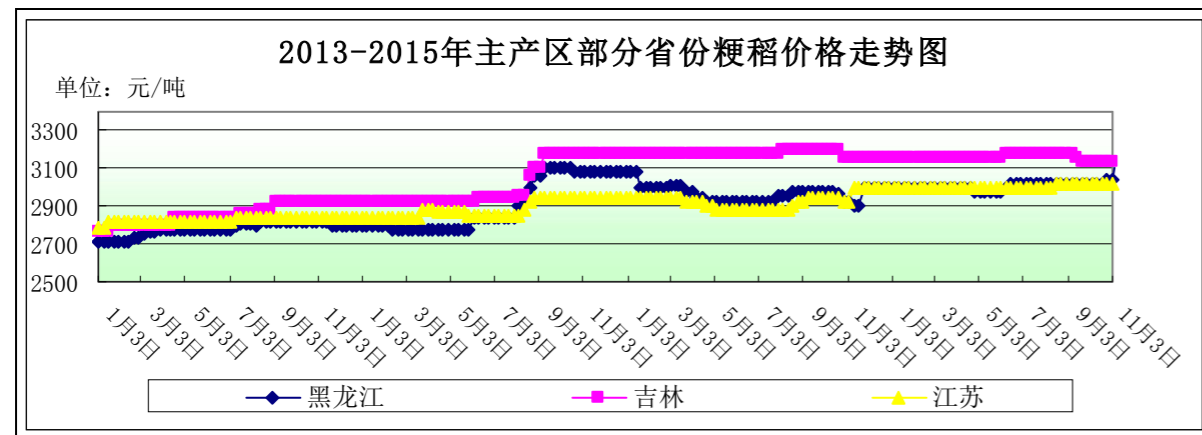
· 本市专稿 ·

市场流通粮源数量有限 稻米价格稳中略涨

——三月第二周稻米市场分析报告

简要回顾：本周，各地稻米购销逐步恢复，受市场流通粮源数量偏低影响，部分地区粳稻价格稳中略涨，大米出厂价也相应水涨船高。黑龙江省储销售2011年水稻成交均价为2939元/吨。

一、国内粳稻市场行情



单位：元/吨	3月9日	3月16日	较上周
黑龙江	3100	3100	0%
吉林	3140	3140	0%
江苏	3100	3100	0%

收购进度：根据国家粮食局消息显示，截止到3月10日，黑龙江、吉林等7个粳稻主产区各类粮食企业累计收购新产粳稻3954万吨，比上年同期增加698万吨。

东北地区：本周，东北地区粳稻市场略显活跃，多元主体开始恢复购销，目前收购总量仍创历史记录，但收购进度明显放缓，主要是余粮十分有限。据黑龙江省粮食部门统计，截止3月10日，全省各类粮食企业累计收购水稻2521万吨，比去年同期增加415万吨，其中，政策性收购1482万吨，比去年同期增加447万吨，政策性收购水稻占全省收购水稻总量的58.79%。部分地区新粳稻收购价格略有上扬，优质品种上涨更为明显。

截止到3月16日，黑龙江省佳木斯地区中等粳稻出库价为3100元/吨，较上周持平；哈尔滨地区中等粳稻出库价为3200元/吨，较上周上涨40元/吨；吉林长春地区中等粳稻出库价为3140元/吨，较上周持平；辽宁盘锦地区中等粳稻出库价为3200元/吨，较上周持平。

南方地区：本周，苏皖地区粳稻购销恢复，部分地区收购价格稳中略涨，一方面是市场粮源减少，另一方面是节后需求开始恢复，加工企业收购数量增加。

截止到3月16日，江苏南京地区中等粳稻出库价为3100元/吨，苏州地区中等粳稻出库价为3100元/吨，安徽合肥地区中等粳稻出库价为3100元/吨，均较上周持平。

二、国内籼稻市场行情

本周，南方中晚籼稻主产区各地购销清淡，政策性收购结束后，籼稻购销数量明显

减少，价格保持稳定，由于2015年最低收购价并未提高，价格上涨动力不足。加之前期政策性出库数量较为庞大，市场需要一定时间消化。截止到2015年1月底收购期结束，湖北、安徽等14个中晚籼稻主产区各类粮食企业累计收购新产中晚籼稻2821万吨，比上年同期减少152万吨。

据悉，江西省早稻已经开始播种，截止到3月16日，全省播种面积达到115万亩，较去年同期增加3万亩；

主产区籼稻价格行情表

单位：元/吨

单位：元/吨	品种	3月9日	3月16日	较上周
安徽	早籼稻	2700	2700	0%
	中晚籼稻	2760	2760	0%
江西	早籼稻	2670	2670	0%
	中晚籼稻	2760	2760	0%

三、国内粳米市场行情

产销区粳米价格行情表

单位：元/吨

地点	价格类型	3月9日	3月16日	较上周
黑龙江	出厂价	4240	4240	0%
吉林	出厂价	4400	4400	0%
安徽	出厂价	3980	3980	0%
江苏	出厂价	4060	4060	0%
北京	批发价	4860	4860	0%
	零售价	5600	5600	0%

1、产区粳米生产情况

本周，国内粳米价格基本稳定，部分地区略有上扬。各地加工企业普遍恢复收购、生产，市场流通粮源数量也下降较为明显，因此出厂价水涨船高。

截止到3月16日，黑龙江省佳木斯地区普通粳米出厂价为4240元/吨，哈尔滨地区普通粳米出厂价为4460元/吨，吉林长春地区普通粳米出厂价为4400元/吨，江苏南京地区普通粳米出厂价为4060元/吨，安徽合肥地区普通粳米出厂价为3980元/吨，均较上周持平。

2、北京市场大米销售情况

本周，北京市大米批发、零售价格基本保持平稳。批发市场商户反映，近些年节日效应不明显导致终端囤货量减少，春节后市场需求恢复快于以前。

截止到3月16日，锦绣大地玉泉路粮油批发市场大米批发平均价为4680元/吨，较上周上涨20元/吨；盛华宏林粮油批发市场大米批发平均价为4960元/吨，较上周持平；北回龙观商品交易市场大米批发平均价为4800元/吨，均上周持平。

四、近期国家临储交易情况

本周，国家政策性稻谷交易继续进行，总体成交率依然维持低位，早籼稻全部流拍，中晚籼稻成交数量很少。

3月10日，国家临时存储稻谷竞价销售交易会计划销售2013年早籼稻494500吨，全部流拍。

3月12日，国家临时存储稻谷竞价销售交易会计划销售2013年中晚籼稻1295572

吨，实际成交 15268 吨，成交率 1.18%，成交均价 2710 元/吨。

五、黑龙江省级储备稻谷销售情况

3月13日，2015年黑龙江省省级储备水稻首次竞价交易会举行，计划销售2011年产水稻共1.94万吨，底价（三等）为2850元/吨，实际成交0.94万吨，成交率为48.45%，成交均价为2939元/吨，最高价为2980元/吨，最低价为2890元/吨。据悉，本次交易粮源地在七台河、双鸭山及鹤岗三个地区，购买者是当地稻米加工企业，竞争不激烈的原因是拍卖稻谷质量与目前市场流通的新粮存在一定差异。

六、后期预测

从短期来看，东北地区粳稻托市收购仍在继续，市场价格不会明显变化，但由于市场流通粮源已经较为有限，随着节后市场需求的回升，阶段性、区域性的行情将会逐步显现，价格向上波动的可能增大。从长期来看，需要关注国家庞大的政策性库存走向，第二三季度市场青黄不接期将对市场影响更为明显。

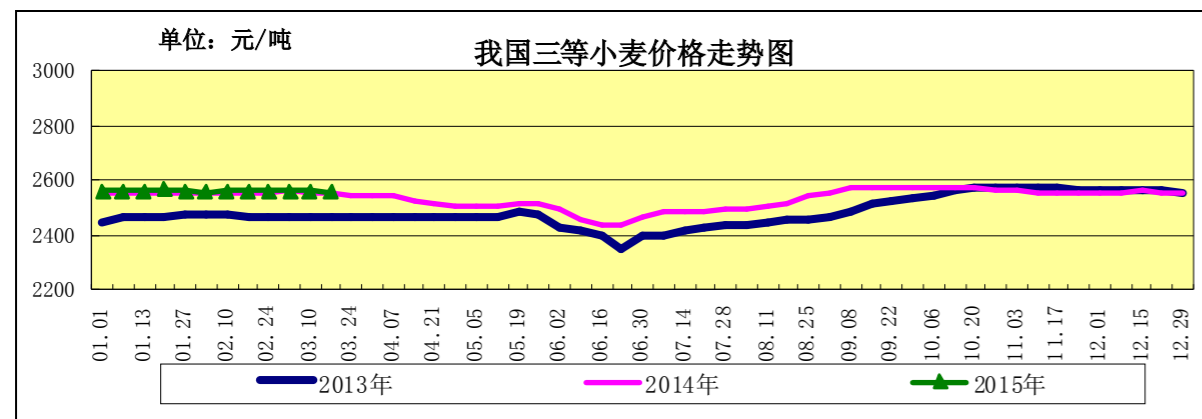
（北京国家粮食交易中心 程汲）

节后补货工作展开，小麦价格基本平稳

——三月份第二周小麦市场分析报告

简要回顾：本周，节后市场逐渐恢复，普优麦价格稳定；加工企业提高开机率，面粉价格平稳，副产品小幅上涨；临储小麦成交理智，期货市场内外普涨。

一、小麦行情汇总



	3月2日	3月9日	3月16日	较上周
全国小麦价格	2559	2559	2557	-0.08%
小麦价格指数	126.75	126.75	126.65	-0.08%

（小麦价格指数以2010年初的2019元/吨为基期指数）

【普优麦价差340-410元/吨】

本周，用粮企业开始补库，小麦购销市场陆续恢复，价格维持平稳，普优麦价差为340-410元/吨。

截至3月16日，河北石家庄地区新麦入厂价2580元/吨，山东德州地区新麦入厂价2570元/吨，河南新乡地区新麦入厂价2580元/吨，均与上周持平。

截至3月16日，河北石家庄地区新产冀优2018优质小麦入厂价为2960元/吨，河南新乡地区新产郑麦366入厂价为2920元/吨，山东潍坊地区新产济南17三等入厂价为2980元/吨，北京地区新产济南17三等入厂价为3000元/吨，均与上周持平。

二、面粉及副产品市场行情

本周，随着春节过后需求恢复，学校开学及务工人员返城，近期制粉企业开工率提高，面粉购销逐渐恢复。受开工率提高的影响，副产品市场供求格局宽松，价格小幅回落。

面粉及副产品价格对比表

单位：元/吨

		3月2日	3月9日	3月16日	较上周
面粉	河北石家庄	3130	3130	3130	0.00%
	山东济南	3130	3130	3130	0.00%
	河南郑州	3100	3100	3100	0.00%
次粉	河北石家庄	1870	1880	1880	0.00%
	山东济南	1850	1850	1850	0.00%
	河南郑州	1940	1980	1980	0.00%
麸皮	河北石家庄	1600	1620	1520	-6.17%
	山东济南	1650	1680	1600	-4.76%
	河南郑州	1680	1740	1640	-5.75%

三、临储小麦交易汇总

3月10日，临储小麦交易会计划量101.97万吨，较上周的102.41万吨减少0.43%；成交量29.16万吨，较上周的28.47万吨增加2.42%；成交率28.60%，较上周的27.80%减少0.80个百分点。其中河南小麦成交均价2430元/吨，较上周的2419元/吨上涨0.45%。

3月11日在安徽粮食批发市场及其联网市场举行的国家临时存储进口小麦竞价销售交易会顺利结束。本次交易会计划销售存储于福建的2013年美2号软红冬麦20492吨，全部流拍。

从节前节后交易情况对比看，小麦的成交量基本稳定在每周28-29万吨，变化不大，交易客户心态理智，采购意愿没有受到节日的影响。

四、小麦期货市场内外普涨：

美国芝加哥期货交易所：

本周，美麦期指触底反弹。截至3月16日，美麦期指519.6美分/蒲式耳，较上周的495.6美分/蒲式耳上涨4.84%，持仓量增加1万手。

造成本周美麦期指低位反弹的主要原因是美国小麦产区天气不利于生产，美国农业部3月供需报告利多，加之技术面存在反弹需求等。目前美国部分产区面临干燥天气威胁，2月份美国冬麦最大产区堪萨斯州作物优良率环比下降2个百分点，2月份俄克拉荷马州作物评极差和劣的比例环比提高3个百分点。气象预报也显示未来十天美国南部平原天气可能相对干燥。另外，美国农业部3月供需报告下调了2014/15年度全球小麦产量和期末库存量，上述信息均对美麦期指形成支撑。但考虑美元汇率继续坚挺，已创近12年来的新高，将对小麦期货形成较强抑制。预计近期美麦期指不会脱离箱体震荡运行。

中国郑州商品交易所：本周，国内小麦期货价格稳中有涨，截至3月16日，郑麦

期指 2635 元/吨，较上周的 2628 元/吨上涨 0.27%。

央行决定，自 2015 年 3 月 1 日起下调金融机构人民币贷款和存款基准利率。金融机构一年期贷款基准利率下调 0.25 个百分点至 5.35%；一年期存款基准利率下调 0.25 个百分点至 2.5%。市场预测，今年央行将会采取三次降息、五次降准，才有望达到保持货币政策中性的目标。受此影响，目前市场热钱正陆续流入大宗商品市场和股市等投资渠道，对小麦期货也将形成一定的利好支撑。

五、本市富强粉价格基本平稳

本周，本市富强粉批零价格基本平稳。批发市场商户补货工作陆续开展，但尚未达到往年同期水平，价格也未受到拉动。

北京市富强粉市场价格对比表

单位：元/吨

	3月2日	3月9日	3月16日	较上周
全市批发价	3380	3380	3380	0.00%
全市零售价	4060	4080	4100	0.49%
古船出厂价	3320	3320	3320	0.00%
益海出厂价	3240	3240	3240	0.00%
今麦郎出厂价	3180	3180	3180	0.00%
五得利批发价	3360	3360	3360	0.00%

六、小麦生长总体顺利，干旱病虫害隐患存在

据国家气候中心预测，今年 3-5 月，全国大部分麦区气温接近常年同期或偏高，其中河南北部黄淮麦区气温显著偏高，有利于蚜虫、麦蜘蛛等虫害的发生。同期全国大部麦区降水较常年同期或偏多，其中河南东南部降水偏多 2-5 成，对赤霉病、条锈病、纹枯病、白粉病等病害发生发展十分有利，如果小麦抽穗扬花期遇上 2 天以上阴雨天气，易造成赤霉病爆发流行。

河南省：据河南气象部门监测，目前全省小麦一、二、三类苗比例分别为 41.2%、33.9% 和 24.9%，总体苗情略好于 2 月下旬。目前河南省大部地区土壤墒情适宜，适宜比例为 99.8%，洛阳、济源等地局部有轻旱，轻旱比例为 0.2%。总体看，全省墒情良好，对冬小麦进入返青期较为有利。

山东省：目前，山东省小麦基本实现了安全越冬，苗情转化较好，一、二类苗面积增加，群体较为适宜，个体发育健壮。土壤墒情总体适宜，病虫害发生相对较轻。不过，也有部分播种偏早和播量偏大的地块有旺长现象，存在后期倒伏隐患。此外，由于前期降水时空分布不均，鲁西北、鲁中个别地区表墒看好，底墒不足，旱情已开始初步显现。

河北省：从河北省防汛抗旱指挥部办公室获悉，目前，河北省局部地区发生重旱，有 410 万亩作物受旱。监测数据显示，由于去年秋季小麦播种以来，全省降水时空分布不均，大部分麦区降水比常年偏少 2-8 成。邢台西部及东南部、保定北部、沧州西北部、石家庄和邯郸局部等地区土壤相对湿度低于 40%，有重旱发生。整地质量差、播后未镇压、未浇过水的麦田旱情显现。

七、后期预测

近期，小麦市场供求格局宽松，政策稳定，新麦长势良好，预计近期小麦市场看涨预期不强，价格仍以稳为主。

(北京市粮食局信息中心 魏婷)

临储收购活动速度加快，玉米价格稳步上扬

——三月第二周玉米市场分析报告

简要回顾：

本周，国家临储玉米收购进度不断加快，临储数量不断递增，东北主产区粮源流通数量略显偏紧支撑玉米价格保持坚挺上扬格局；随着东北粮源减少，市场关注热点逐步转向华北部分地区玉米质量较差，优质玉米高价难求；南方地区饲料企业节前备货较少，节后有较强补库需求，价格略有上涨。

截止到3月16日，玉米全国平均价格为2402元/吨，较上周的2393元/吨，上涨9元，涨幅为0.38%。

东北主产区：

长春地区玉米入厂价格为2300元/吨，哈尔滨地区玉米入厂价格2250元/吨，沈阳地区玉米入厂价格为2320元/吨，均与上周相比持平。

华北产区：

石家庄饲料厂家玉米进厂价格为2260元/吨，青岛玉米饲料厂家收购价格为2280元/吨，郑州玉米进厂价格为2280元/吨，均与上周相比持平。

南北港口：

大连港口地区玉米价格为2400元/吨，较上周2380元/吨，上涨20元，涨幅为0.84%；蛇口港玉米报价为2500元/吨，与上周相比持平。

北京地区玉米价格：

北京地区饲料厂家玉米散收价格2280元/吨，较节前的2250元/吨有所上涨，粮源来自河北北部。南部地区玉米质量仍毒素较高，饲料需求受季节影响目前处于淡季。

(以上价格均为国产二等玉米价格)

深加工企业收购价格

企业名称	3月10日	3月16日	涨/跌幅
长春大成	2170	2170	0
松原赛力事达	2200	2240	1.82%
公主岭黄龙	2180	2180	0
榆树中粮	2150	2200	2.33%
公主岭中粮生化	2180	2180	0
黑龙江华润	2100	2100	0
黑龙江青冈龙凤	2170	2180	0.46%
山东西王淀粉	2310	2330	0.87%
河北宁晋建民	2270	2290	0.88%

本周国内酒精市场价格震荡调整，东北地区受玉米原料不断上涨影响报价上调 50-100 元/吨，华东木薯酒精报价小幅下调。年后酒精企业开工率略有恢复，下游需求依旧疲软，走货清淡实际成交有限。本周中国酒精企业平均开工率在 55% 水平，周比涨 2%；节后国内酒精市场整体仍处在弱势氛围当中，虽局部报价上调但实际成交价格可议，从目前的情况来看，市场需求不佳是导致酒精行业萎靡的主因，预计短期内下游采购量难有明显好转；玉米价格不断上涨，企业亏损加剧，行业开工率存在下滑风险。

二、国内外期货市场

大连商品交易所:

价格上涨主要归因于临储收购数量巨大,市场可用优质粮源减少。预计后期价格震荡走高的可能性较大。

截止到3月16日,大连商品交易所玉米期货指数2517元/吨,较上周的2506元/吨,上涨11元,涨幅0.44%。

CBOT玉米期货交易所:

3月美国农业部供需报告显示,本月预计2014/2015年度美国玉米产量为3.6109亿吨,与上月预计数相同,比上年度增加982万吨;出口量为4572万吨,比上月预计数调增27万吨,比上年度减少298万吨;消费量为3.0215亿吨,与上月预计数相同,比上年度增加910万吨;期末库存为4515万吨,比上月预计数调减127万吨,比上年度增加1422万吨。

受美元走强重压商品市场的影响,近期美国玉米期货价格连续下跌。上周芝加哥期货交易所(CBOT)玉米期货周五急跌2.1%,为六周最大单日跌幅;本周CBOT-5月玉米期货累计下跌5-1/2美元或1.4%,为连续第二周走低。

美国农业部称,截至3月5日当周共计出口销售41.8万吨2014/15市场年玉米,低于分析师预期,且为逾两个月来最低。

截止到3月16日,CBOT玉米期指389.4美分/蒲式耳,较上周的396.8美分/蒲式耳,下跌7.4美分/蒲式耳,跌幅为1.86%。

三、热点关注**1、养殖户惜售屠企压价难 市场短暂趋稳以观后市**

全国生猪均价11.32元/公斤,较昨日涨0.15元/公斤,今日全国瘦肉型生猪均价11.57元/公斤,较昨日跌0.08元/公斤。

今日全国生猪价格整体仍以下滑为主,但跌价幅度和地区较前期有所减少,一方面猪价在成本线上下浮动,养殖户抗跌挺价心理加强,另一方面部分屠宰企业收猪略显困难,压价的压力增大,收购价格持稳或者略微提价收购渐渐成为主流。

北方局部地区猪价小幅下探。东北地区猪价下调地区缩小,大部分地区暂时稳定。生猪供应下降,企业收购难度有所增加,报价暂时稳定;华北地区猪价弱势盘整,华东、华中猪价暂时稳定,存在阴跌现象。南方地区猪价维持稳定,各地区间猪价差异较小,生猪调运活动减弱。

当前养殖户惜售心理成为主导,猪源减少,部分地区屠宰企业收购活动略显不畅,但终端需求消费低迷,屠宰企业销售不畅,大部分企业库存不低,少数企业补库,但需求量低,难以拉动整体猪价。屠宰企业压价现困难,暂时稳定或小调价格以观望市场动态。短期内猪价上行的难度较大,震荡局面或偏多。

2、临储收购托市作用凸显,玉米价格逐步走强

据最新统计显示,截止到3月5日,我国东北临储玉米收购总量达到6107万吨,终破6000万吨,其中黑龙江3025万吨,吉林1629万吨,辽宁592万吨,内蒙古861万吨。

春节过后国内玉米上涨行情较年前有过之而无不及,而此轮涨势主要重点区域转为东北粮(包括东北粮辐射的华东、南方港口地区),这与临储收购量快速推进,东北当地可收购优质粮源数量急剧下降有关。截止到目前,东北深加工企业玉米收购价格上涨幅度最大,华北粮价则还略低于临储收购加速前的价格水平。

除了临储收购体量庞大以外,3月4日,国家粮食局发便函《关于正确执行玉米生霉粒检验判定标准的通知》,类似于浮霉等霉变不属于霉变(变相降低玉米品质标准)。从

收购方来看,这一点有利于临储玉米收购进一步加速,从未来销售角度来看,即便开始拍卖,下游用粮企业以同样价格实际获得玉米品质将低于原先水平,优质玉米后续供应进一步堪忧。

三、结论

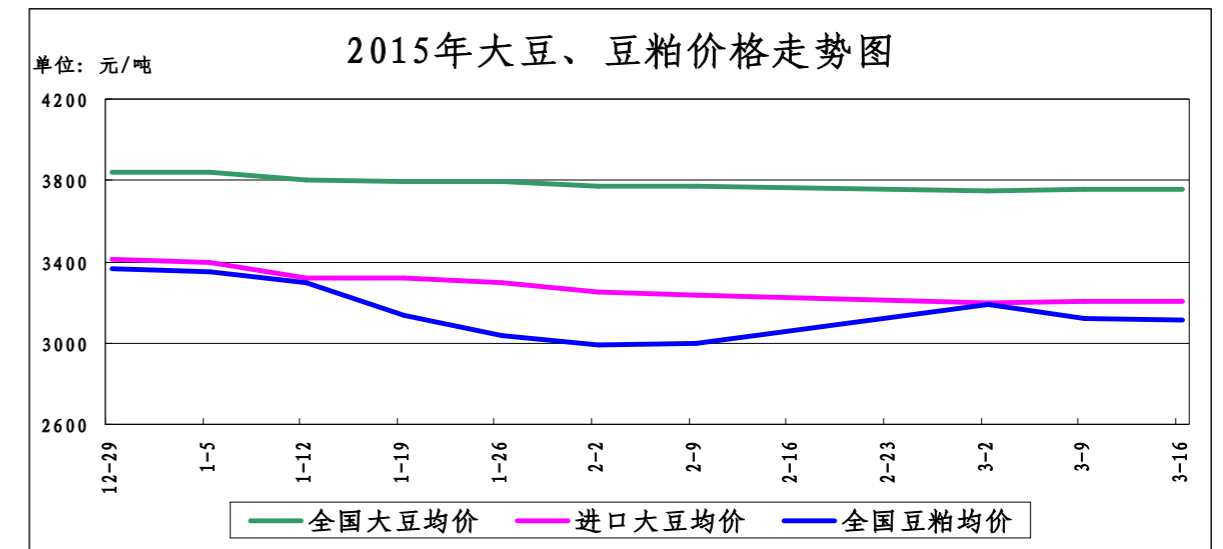
预计短期内玉米市场仍将保持坚挺上扬格局。

(北京市粮食局信息中心 王婷婷)

USDA 报告利空 油脂市场继续承压

——三月份第二周油脂、油料市场分析报告

简要回顾: 本周,受到美元走强、南美大豆收获速度加快以及马棕出口降至最低水平的共同影响。国内食用油市场继续承压弱势运行。

一、大豆、豆粕市场行情:

截止3月16日,全国大豆平均价格为3754元/吨,较上周持平。

1、国产大豆市场行情:**东北产区大豆收购价格表**

单位: 元/吨	3月9日	3月16日	较上周
哈尔滨	3900	3900	0%
佳木斯	4000	4000	0%

本周,产区农户备春耕所需生产资料需要资金支持,其大豆变现意愿再度增强,但产区收购厂商入市积极性不高,产区多数地区交投持续清淡。

2、进口大豆市场行情:

本周,我国进口大豆价格基本保持平稳。截止到3月16日,进口大豆均价为3203元/吨,较上周持平。

截止到3月13日,芝加哥期货交易所(CBOT)大豆期货市场收盘下跌,因为南美大豆收获进度加快,美元汇率飙升。

截止到2014年3月16日,我国港口上月结转库存为554.30万吨,本月预计到港455.58

万吨。

(数据来源: 汇易网)

进口大豆在部分港口的分销价格行情走势

单位: 元/吨	3月9日	3月16日	较上周
大连港口	3200	3200	0%
天津港口	3200	3200	0%
青岛港口	3220	3220	0%
张家港港口	3200	3200	0%
宁波港口	3200	3200	0%
广州港口	3200	3200	0%

3、豆粕市场行情:

截止3月16日, 全国豆粕平均价格为3113元/吨, 较上周的3120元/吨, 下跌7元/吨, 跌幅为0.22%。

春节之后我国部分饲料厂商因库存偏低而跟盘追涨豆粕, 但在豆粕价格冲高回落之后买方处于观望状态中, 一方面是对后期仍然预期不佳, 另一方面国内养殖业仍处于节后消费低迷期。

二、豆油市场行情:

单位: 元/吨	3月9日	3月16日	较上周
全国一级豆油均价	5767	5750	-0.29%
全国四级豆油均价	5700	5684	-0.28%

1、天津四级豆油价格对比表

单位: 元/吨	3月9日	3月16日	较上周
天津四级豆油价格	5650	5600	-0.88%

2、进口毛豆油情况

单位: 元/吨	3月9日	3月16日	较上周
巴西	5880	5659	-3.76%
阿根廷	5880	5642	-4.05%

本周, 对于美盘豆油市场而言, 受到南美大豆丰产上市日期临近、美盘买粕抛油套利活跃以及美元强势等不利因素影响, 走势趋弱。国际油价方面, 强势美元与供大于求的基本面意味着国际油价的弱势短期难以改变。

三、后期预测:

大豆: 预计短期内大豆价格维持平稳。

豆粕: 预计短期内豆粕市场观望气氛浓厚, 价格多以震荡整理为主。

豆油: 预计短期内豆油价格多保持震荡整理。

(北京国家粮食交易中心 叶研)

• 北京市场 •

北京市成品粮油市场信息周报

根据市粮食局信息中心监测结果显示, 本周(2015.3.09-2015.3.13), 我市粮油市场交易正常, 货源充足, 米、面粉、食用油价格基本保持平稳。

北京市场粳米价格情况

单位: 元/斤	上周均价	本周均价	较上周
全市批发价	2.43	2.43	0.00%
全市零售价	2.80	2.80	0.00%
锦绣大地玉泉路	2.33	2.33	0.00%
盛华宏林	2.48	2.48	0.00%
电商均价	3.74	3.79	1.34%

北京市场富强粉价格情况

单位: 元/斤	上周均价	本周均价	较上周
全市批发价	1.69	1.69	0.00%
全市零售价	2.03	2.04	0.49%
锦绣大地玉泉路	1.67	1.67	0.00%
盛华宏林	1.67	1.67	0.00%
电商均价	2.39	2.39	0.00%

北京市场 20L 桶装豆油价格情况

单位: 元/斤	上周均价	本周均价	较上周
全市批发价	125.34	125.11	-0.18%
锦绣大地玉泉路	120.00	119.20	-0.67%
盛华宏林	120.00	120.00	0.00%

北京市场 5L 桶装一级豆油价格情况

单位: 元/斤	上周均价	本周均价	较上周
全市批发价	39.01	38.96	-0.13%
全市零售价	49.78	49.80	0.04%
锦绣大地玉泉路	33.96	34.26	0.88%
盛华宏林	35.33	35.33	0.00%
电商均价	46.90	46.90	0.00%

北京市场 5L 桶装食用调和油价格情况

单位：元/斤	上周均价	本周均价	较上周
全市批发价	54.46	54.37	-0.17%
全市零售价	65.63	65.54	-0.14%
锦绣大地玉泉路	48.00	48.40	0.83%
盛华宏林	48.00	48.00	0.00%
电商平均价	58.43	58.43	0.00%

北京市场 5L 桶装花生油价格情况

单位：元/斤	上周均价	本周均价	较上周
全市批发价	123.45	123.36	-0.07%
全市零售价	134.86	134.96	0.07%
锦绣大地玉泉路	119.08	119.08	0.00%
盛华宏林	117.92	117.92	0.00%
电商平均价	142.40	143.90	1.05%

(北京市粮食局信息中心 王婷婷)

· 经济新闻 ·

➤ **京津冀签署农业协同发展框架协议** 14日,京津冀现代农业协同发展座谈会在京举行。京津冀三方签署了《推进现代农业协同发展框架协议》。《协议》主要包含三方面内容:一是突出大城市农业功能定位,共同探索都市农业的多种实现形式;二是发挥各方比较优势,在推进农业现代化和农业“走出去”方面开展交流合作;另外三方还将围绕特大型城市消费市场特点,积极推进农产品产销对接合作,加强农产品生产加工基地和市场流通体系建设,推进农批对接、农超对接、农社对接,促进农产品品牌建设,保障农产品质量安全。

➤ **莫斯科交易所启动人民币期货交易** 随着俄罗斯不断加速“去美元化”,俄罗斯的目光正日益转向东方,试图加强卢布与人民币交易以促进中俄贸易。莫斯科交易所17日发布公告称,莫斯科交易所金融衍生工具市场17日已启动人民币/卢布期货交易。启动新的期货交易的原因是“莫斯科交易所的人民币交易量大幅度增长、俄罗斯外汇市场上人民币和卢布的兑换业务份额增加、对俄中外贸合同对冲业务的基本需求形成”。2014年莫斯科交易所人民币交易总量增长7倍,达到3950亿卢布(480亿元)。同时2014年10月平均交易额创下纪录,达到5.41亿元。

➤ **河南10年累计增产粮食257亿斤** 从河南省农村科技工作会议上获悉,河南省承担的“国家粮食丰产科技工程”在过去的一年取得了多项重大突破。2014年,河南省承担的“粮丰工程”研制出小麦、玉米一年两熟亩产吨半粮的高产栽培技术,全面开展了水分耦合和地力提升等关键技术的研究与集成技术的示范推广,项目区小麦、玉米获得了全面丰收,创造了一年两熟百亩平均亩产1770.5公斤的超高产记录。截至2014年,“粮丰工程”实施十年来,累计增产粮食257亿斤,项目区用占12.3%的播种面积获得了占全省17.3%的粮食增产量。2015年,河南将把实施“粮丰工程”与高标准粮田“百千万”建设工程结合推进,积极开展粮食增产技术攻关与试验示范。

➤ **山东省210多万亩农作物受旱** 从山东省防汛抗旱总指挥部获悉,由于持续少雨,目前滨州、德州、聊城、济南、烟台等地210多万亩农作物出现旱情,近3万人临时性饮水困难。截至3月10日,山东沿黄各市引黄总量已超过16亿立方米。水文数据显示,2015年以来山东省平均降水量为19.2毫米,比历年同期偏少26.4%。目前,山东省大中型水库、南四湖、东平湖总蓄水量31.89亿立方米,比历年同期偏少15.96亿立方米,比2014年同期少蓄22.50亿立方米。随着春季气温回升,旱情有可能继续发展。

➤ **我国生猪存栏一路向下跌破4亿** 据农业部监测,2015年2月份我国生猪存栏量环比下降3.9%,首次跌破4亿头。能繁母猪存栏量环比下降1.9%,不断接近4000万头大关。自2014年9月以来,生猪存栏量一路下跌,跌幅逐渐扩大。此次任性跌破4亿大关,创下自2010年1月以来历史最低,也印证了近期生猪市场的低迷疲软。与此同时,能繁母猪存栏量继续下跌,2月已跌至4110万头,同样创造了5年来的历史低点。据过往资料,仅凭母猪存栏下降一点并不足以提振庞大的养猪业。生猪价格的逆转尚需更多助力。

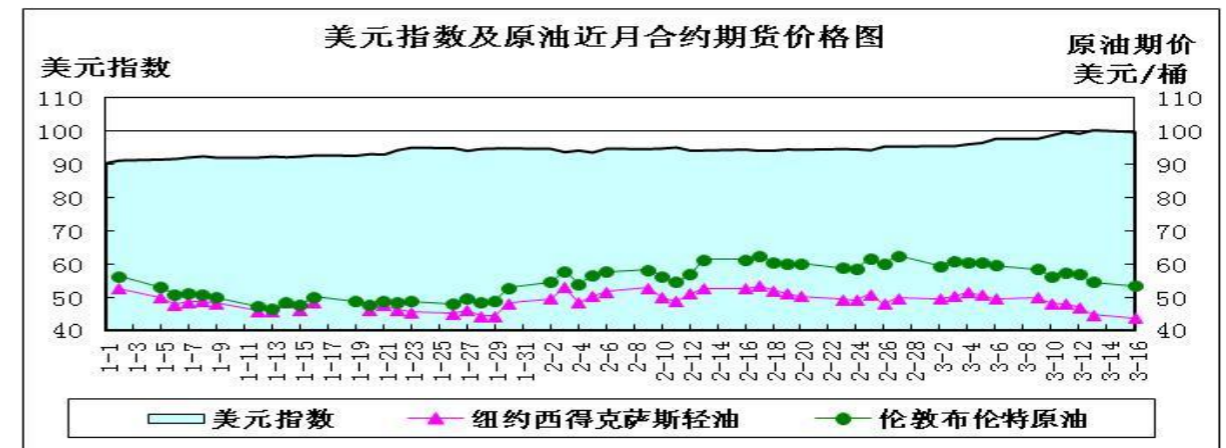
· 宏观经济 ·

美元指数破百 新兴经济体压力大

——3月第二周宏观经济分析报告

简要回顾: 美国经济复苏,欧日持续量化宽松,美元指数3月13日突破100点。原油供给充裕,本周国际油价出现新一轮下跌。但是中远期看涨,2016年3月期货合约比2015年4月差价每桶10美元。

一、美元指数上涨



	3月2日	3月9日	3月16日	较上周
美元指数	95.464	97.644	99.682	2.09%
美原油期货价(美元/桶)	49.59	50	43.88	-12.24%
伦敦原油期货价(美元/桶)	59.54	58.53	53.44	-8.70%

3月13日美元指数冲上100点大关,创下2003年以来新高。从去年年底的90.3至今,不到3个月上涨逾一成,截止至今年2月末美元已经连续上涨8个月。下周将召开美联储货币政策会议,过去六年联邦基金利率一直维持在0-0.25%区间内,市场担心

近期美元急升可能促使美联储对今年升息更为谨慎，美元指数于3月16日小幅回落至99.682。

此轮美元上涨主要是两个原因：

一是美国经济基本面强势复苏，失业率创下7年新低，年中加息预期升温。数据显示，美国2月非农就业人口增加29.5万人，远好于预期的23.5万人以及1月的25.7万人。截止美国3月7日当周初请失业金人数减少3.6万人至28.9万人，低于市场预估。2月失业率也下降至2008年7月以来的新低至5.5%，也好于预期的5.6%及5.7%的前值。

二是其他国家经济普遍疲软，欧日在继续量化宽松，各国货币对美元皆呈现不同程度贬值。随着欧洲央行启动每月购买600亿欧元债券的计划，欧元兑美元显著下跌，本周跌穿1.06一线，跌至12年以来的低位。

由于经济形势和货币政策分化，美元升值增加新兴市场国家债务负担，大量资本从新兴市场流出，对新兴经济体的金融市场、外汇市场乃至实体经济都造成较大冲击。预计存在经常项目和财政“双赤字”、低储备的新兴经济体短期受到的冲击较大。美元指数过百之后一般都会伴随着金融危机的发生。20世纪90年代以来，美元指数共计有两段时间维持在100点以上，分别为1989年5月15日至1989年9月22日以及1997年7月30日至2003年4月15日期间，直接对应着日本金融危机以及亚洲金融风暴。

二、美原油期价大幅下跌

美原油库存增加、汽油库存减少：美国能源信息署（EIA）公布的最新数据显示，截至2015年3月6日当周，美原油商业库存为44888.6万桶，比前一周增加451.2万桶；美汽油库存为23987.3万桶，比前一周减少18.7万桶。

单位：万桶	2015-2-13	2015-2-20	2015-2-27	2015-3-6
美原油库存	42564.4	43407.1	44437.4	44888.6
美汽油库存	24313.2	24001.4	24006.0	23987.3

本周国际油价出现新一轮下跌。美国原油产量继续增加，为至少80年来最高水平。美国能源信息署数据显示，截止3月6日，美国原油日产量936.6万桶，比前周增加4.2万桶，比去年同期增加118万桶，比两年前同期增加220万桶。同期美国原油进口量减少了400万桶。美国库欣地区原油库存为2013年5月31日以来首次涨至5000万桶，在最近三个月里增加了至少一倍。全美范围的储油罐库容差不多被利用了三分之二。美国能源信息署表示，2015年美国原油产量将由2014年的每日865万桶增长至每日935万桶，2016年将达到每日949万桶。美国石油钻井口数持续下降的情况下，美国的原油生产仍然在增加。

美国能源信息署报告指出，美国和加拿大产量增长减缓，欧洲和亚洲地区产量下降，非欧佩克供应量已经开始减缓。2014年非欧佩克日均产量增长220万桶，预计2015年和2016年非欧佩克日均产量分别增长100万桶和60万桶。

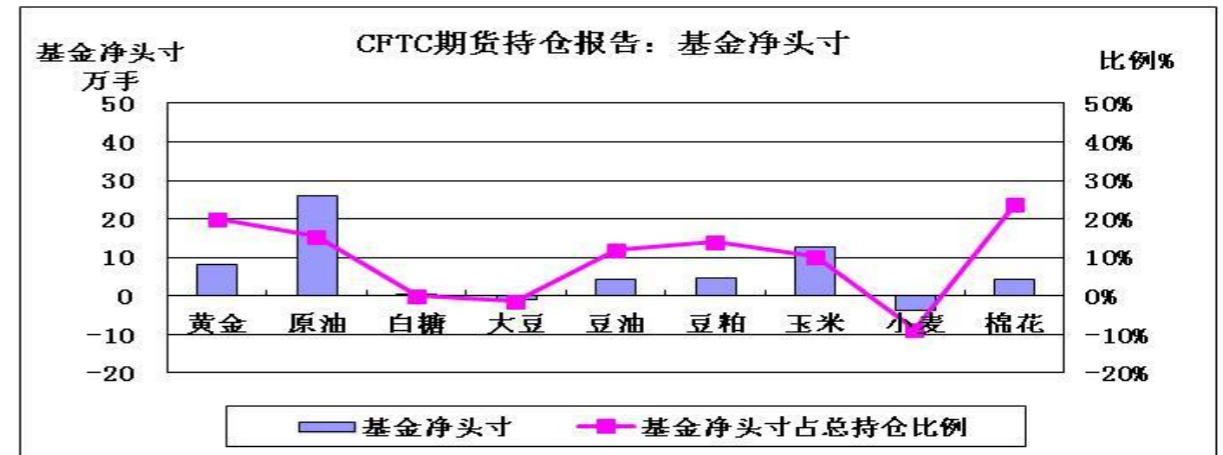
国际能源署3月13日发布了3月份《石油市场月度报告》，预计2014年第四季度日均需求年同比增长90万桶，今年第一季度石油日均需求年同比增长为100万桶，预计2015年全年全球日均需求9350万桶，比2014年高100万桶，比上次报告上调7.5万桶。国际能源署估计2月份全球石油日均供应量比去年同期高130万桶，其中非欧佩克供应量日均比去年同期高140万桶。欧佩克2月份原油日均供应3022万桶，比1月份日均供应量减少9万桶。预计2015年下半年世界石油市场对欧佩克原油日均需求3030万桶，比该组织目标日产量高30万桶。国际能源署预计炼油厂原油加工量也增长，

估计本季度全球炼油厂原油日均加工量增长至7780万桶，第二季度日均加工量7730万桶。预计今年上半年全球炼油厂原油加工量比去年同期高100万桶。预计今年美国石油日产量仅仅增长82万桶，远低于2014年增长量每日161万桶。

三、美国商品期货交易委员会期货持仓报告

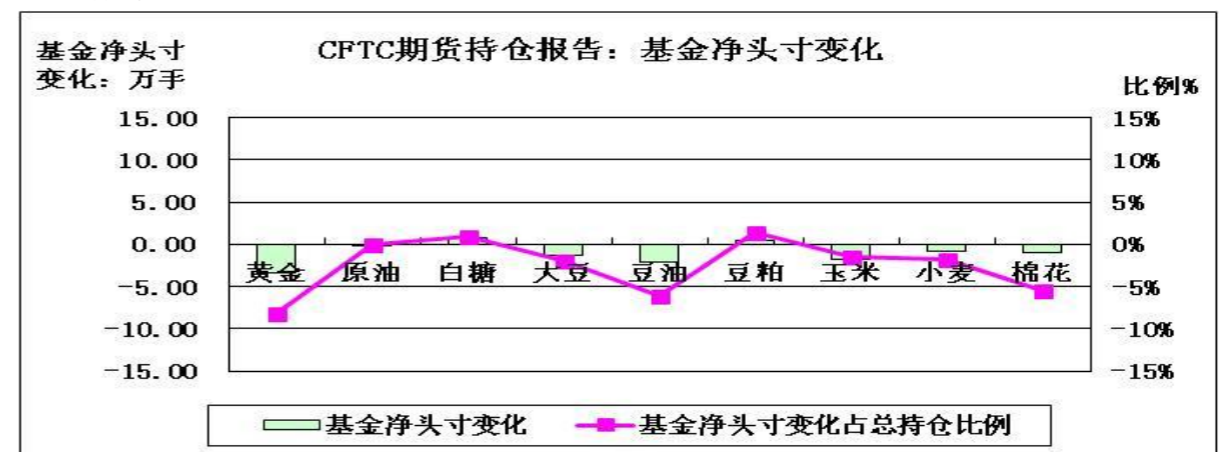
美国商品期货交易委员会截至3月10日当周的持仓报告显示，与3月3日当周相比，6个品种的总持仓增加：黄金增加1.43%、白糖增加3.34%、大豆增加0.93%、豆油增加1.50%、豆粕增加2.64%、小麦增加4.92%；3个品种的总持仓减少：原油减少1.01%、玉米减少0.29%、棉花减少2.40%。

从基金总头寸来看，增加的品种有7个：黄金增加6.71%、白糖增加5.80%、豆油增加8.91%、豆粕增加3.04%、玉米增加2.19%、小麦增加6.43%、棉花增加2.15%；减少的品种有2个：原油减少0.54%、大豆减少4.73%。



从基金净头寸来看，大豆、小麦为基金净空头寸，其余7个品种为基金净多头寸。从基金净头寸变化来看，3月10日与3月3日当周相比，2个品种的基金净多头寸增加：白糖增加0.95%、豆粕增加1.37%；7个品种的基金净多头寸减少：黄金减少8.26%、原油减少0.10%、大豆减少1.93%、豆油减少6.11%、玉米减少1.51%、小麦减少1.81%、棉花减少5.52%。

美国商品期货交易委员会发布的数据显示，对冲基金和其他货币经理人在截至3月10日的一周里将所持原油净多头寸削减了2.5%，至逾两年来新低，空头寸则创纪录新高。



四、后市预测

3月16日开始的一周将迎来各国央行会议，包括美联储货币政策会议。日本央行也将召开货币政策会议，欧洲央行将召开管委会会议。此外，日本央行、澳洲联储及英国央行也将公布货币政策会议纪要。油价维持在低位预计仍要持续一段时间，但是中远期看涨，2016年3月期货合约比2015年4月差价每桶10美元，布伦特原油期货月间正差价也保持强劲。

(北京国家粮食交易中心 杨春懿)

· 本周推荐 ·

国内麦价弱势运行 美农报告利多国际麦价

摘要：近期国内麦市购销虽有所恢复，但活跃度不如往年同期，麦价整体弱势运行；国家临储小麦成交量整体有所提升，但幅度不大。美国农业部供需报告下调全球小麦期末库存利多国际麦价，但美元强势运行制约其整体行情走势。

一、国内麦市购销活跃度不高 麦价整体弱势运行

受制于国家临储小麦投放冲击加之面粉加工企业小麦采购积极性不强，国内麦市购销虽较节前有所恢复，但活跃度不如往年同期。因中间环节价差较小，贸易商小麦市场贸易受到较大制约，基本采取边购边销策略，小麦入库以待市场行情机会的风险较大。近期国内麦价整体弱势运行，波动幅度不大，区域间价差较小。截至3月中旬，江苏地区2014年产普通红小麦安宁港海轮平舱价报2520-2540元/吨左右，普通白小麦安宁港海轮平舱价报2520元/吨。安徽地区三等混合小麦收购均价2369元/吨，出库均价2410.6元/吨；河南郑州地区中等普通白小麦进厂价格2540元/吨；山东济南地区中等普通白小麦进厂价格2540元/吨；河北石家庄地区中等普通白小麦进厂价格2570元/吨。国内强麦期价小幅反弹，截至3月13日，国内郑州商品交易所强麦1505合约期价报收于2629元/吨，较3月6日的2619元/吨，上涨10元/吨，涨幅0.38%，期间最高价2641元/吨，最低价2615元/吨。

二、临储麦成交量有所提升 同比下降较为明显

近期国家临储小麦周度成交量在20-30万吨，成交量虽整体有所抬升，但幅度变化不大，反映出市场主体采购意愿不强；相比之下，2014年同期国家临储小麦周度成交量在40-80万吨，2013年在110-120万吨。2015年3月10日国家临储小麦拍卖市场粮源投放数量101.9671万吨，实际成交数量29.1641万吨，平均成交率28.60%；成交均价2456.21元/吨。相比之下，3月3日国家临储小麦拍卖市场投放粮源数量102.4114万吨，实际成交数量28.4748万吨，平均成交率27.8%；成交均价2452.16元/吨。当前国家临储小麦成交量主要集中在江苏、安徽以及湖北地区，因河南地区尚未投放2014年产临储小麦，其成交量不足1万吨。截至3月中旬，国家临储小麦（含2014年临储小麦）剩余库存量为2115-2215万吨，其中江苏地区404.09万吨，安徽地区629.96万吨，河南地区976.32万吨，湖北地区163.64万吨。

三、美农业部供需报告利多 国际麦价低位反弹

美国农业部最新公布的3月小麦供需报告显示，2014/15年度全球小麦结转库存预估为1.9771亿吨，2月预估为1.9785亿吨；其中美国2014/15年度小麦年末库存预估为6.91亿蒲式耳，2月预估为6.92亿蒲式耳；欧盟2014/15年度小麦产量预估为1.5569亿吨，2月预估为1.5569亿吨；中国2014/15年度小麦进口预估为150万吨，2月预估

为150万吨。据私营分析机构Informa经济公司发布的3月份报告显示，2015/16年度（4月到次年3月）全球小麦产量（包括杜伦麦）预计为7.205亿吨，略高于早先预测的7.203亿吨，不过低于上年的7.242亿吨。美国农业部供需报告下调全球小麦期末库存利多国际麦价，但美元强势运行制约其整体走势。截至3月13日，美国芝加哥期货交易所美软红冬小麦5月合约期价报收于501.5美分/蒲式耳，较3月6日的482.25美分/蒲式耳，上涨19.25美分/蒲式耳，涨幅3.99%，期间最高价513.5美分/蒲式耳，最低价483.25美分/蒲式耳；美元指数报收于100.18，周比上涨2.53%。截至3月中旬，5月交货的美国2号软红冬小麦FOB价格为225美元/吨，到国内口岸完税后总成本约为1928元/吨，比去年同期下跌585元/吨。中国海关总署最新公布的数据显示，国内2月份进口谷物及谷物粉235万吨，1-2月份谷物及谷物粉进口总量为477万吨；去年同期累计为344万吨，同比增加38.7%。

四、麦市购销难有明显起色 麦价后期仍将弱势运行

据国家气候中心预测，未来气候利于麦区病虫害发生，建议后期密切关注主产区新小麦生长情况。当前国内麦市供需处于宽松格局，小麦经营主体对麦市后期行情走势不乐观，用粮企业采购也较为“吝啬”，随着面粉需求渐入季节性淡季，麦市购销难有明显起色，国家临储小麦成交情况或仍将处于不温不火态势；预计麦价后期仍将延续弱势运行格局。

(中华粮网 作者：张春良)

3月份国内玉米市场形势展望

2月份，国内玉米市场触底行情提前启动，在对于历史重演以及优质玉米供应的忧虑共同影响下开始吸引中间商、深加工企业和饲料企业相继投入备货行列。然而，随着我国临储不断托起北方玉米价格，进口谷物比价竞争优势突出，其在南方饲料谷物配方中正逐步沦为“配角”，且这一特征或今年二季度前后尤为突出。同时，在我国临储收购量已突破6000万吨大关之后，未来东北“泻库”压力何时释放，临储拍卖是否会与进口谷物集中到货未来几月中发生共振概率还在加大，值得我们关注。

一、2月国内玉米市场主要行情回顾

2月份，正值中国农历春节前后，随着年前生猪季节性大批出栏，按理饲料销量进入低谷，市场购销也趋于清淡，但这一切被2014年12月以来临储玉米再度大量收购打破，农历新年以前华北粮价已率先出现反弹迹象，新年过后全国市场出现一波强劲上涨行情（主要体现在3月份农历正月十五市场恢复以后）。

二、主要影响因素

1、临储收购数量成为玉米市场主导。如果说2013/14年度国内玉米价格最终大幅抬升与临储天量收购有关的话，那么2014/15年度这种收购力度与上年度相比有过之而无不及，且直接导致春节过后此轮玉米价格的上涨，成为市场价格走高的主导因素。整个2月份临储玉米5日收购量基本保持在400-600万吨水平，收购速度与进度远超上年同期水平。

据统计显示，截至3月10日，河北、黑龙江等11个玉米主产区各类粮食企业累计收购新产玉米11300万吨，比上年同期增加907万吨。其中：东北临储玉米收购总量达到6312万吨，5日收购量205万吨。其中，黑龙江3086.5万吨，吉林1696.8万吨，

• 价格信息 •

国内稻米现货价格

单位：元/吨

地区	等级	价格类型	涨跌	2015/3/18	2015/3/17	2015/3/16	2015/3/13	2015/3/12
早籼稻收购及出库价								
湖南长沙	中 等	收购价	-	2,700	2,700	2,700	2,700	2,700
江西九江	中 等	收购价	-	2,680	2,680	2,680	2,680	2,680
中晚籼稻收购及出库价								
湖南长沙	中 等	出库价	-	2,780	2,780	2,780	2,760	2,760
江西九江	中 等	出库价	-	2,760	2,760	2,760	2,760	2,760
粳稻收购及出库价								
龙江佳木斯	中 等	出库价	-	3,100	3,100	3,100	3,100	3,100
龙江哈尔滨	中 等	出库价	-	3,200	3,200	3,200	3,160	3,160
江苏南京	中 等	出库价	-	3,100	3,100	3,100	3,100	3,100
江苏苏州	中 等	出库价	-	3,100	3,100	3,100	3,100	3,100
安徽合肥	中 等	出库价	-	3,100	3,100	3,100	3,100	3,100
安徽巢湖	中 等	出库价	-	3,100	3,100	3,100	3,100	3,100
吉林长春	中 等	出库价	-	3,140	3,140	3,140	3,140	3,140
辽宁盘锦	中 等	出库价	-	3,200	3,200	3,200	3,200	3,200
早籼米批发及出厂价								
江西九江	中 等	出厂价	-	3,700	3,700	3,700	3,700	3,700
湖南长沙	中 等	出厂价	-	3,740	3,740	3,740	3,740	3,740
晚籼米批发及出厂价								
湖南长沙	标 一	出厂价	-	4,000	4,000	4,000	4,000	4,000
江西九江	标 一	出厂价	-	3,980	3,980	3,980	3,980	3,980
粳米批发及出厂价								
龙江佳木斯	普通粳米	出厂价	-	4,240	4,240	4,240	4,240	4,240
龙江哈尔滨	普通粳米	出厂价	-	4,460	4,460	4,460	4,460	4,460
吉林长春	普通粳米	出厂价	-	4,400	4,400	4,400	4,400	4,400
江苏南京	普通粳米	出厂价	-	4,060	4,060	4,060	4,060	4,060
江苏扬州	优质粳米	出厂价	-	4,200	4,200	4,200	4,200	4,200
江苏苏州	普通粳米	出厂价	-	4,080	4,080	4,080	4,080	4,080
安徽合肥	普通粳米	出厂价	-	3,980	3,980	3,980	3,980	3,980
北 京	普通粳米	批发价	-	4,840	4,840	4,780	4,780	4,780
上 海	优质江苏	批发价	-	4,540	4,540	4,540	4,540	4,540
进口大米报价								
泰 国	5%破碎率	FOB	-	415	415	415	415	415
越 南	5%破碎率	FOB	-	370	370	365	365	365
巴基斯坦	5%破碎率	FOB	-	355	355	335	335	335
美国美湾	4-5%破碎	FOB	-	515	515	515	515	515

辽宁 632.4 万吨，内蒙古 896.6 万吨，去年同期收购总量 5466 万吨。目前黑龙江粮源所剩无几，部分深加工企业干粮收购价已超过临储收购价格，市场抢粮情况已经发生，由于今年临储收购进度较快，玉米价格在年后迎来大幅上涨，上涨启动时间较去年提前了一个半月左右，预计后期仍将复制去年行情，5 月开始进入临储拍卖主导市场阶段。

2、我国深加工和养殖消费“被动”抬升。相对临储强劲收购，国内饲料和深加工消费继续处于低谷，且因适逢春节小长假需求更显疲弱。养殖业方面：由于我国能繁母猪存栏数量连续 18 个月下滑（截止到 2 月统计），同比下降 15.5%，国内猪料销量颓势不言而喻，截至发稿生猪养殖亏损保持 50-150 元/头之间，唯一可喜的是去年年底以来仔猪价格反弹（累计反弹近 20%）预示了远期养猪行业的复苏。相对而言，家禽养殖不温不火，蛋禽和肉禽效益均持续在保本线附近徘徊。加之，春节批量出栏效应影响，2 月份国内畜禽饲料销量环比继续下降，3 月份或呈现弱势反弹，但我们已离市场反弹的拐点不远了，需加之特别关注。深加工方面：传统春节小长假期间，企业停产检修率明显提高，对于玉米整体消耗呈现下降趋势。但随着春节小长假结束，玉米和玉米淀粉价格交替上涨，企业开工率有望回升。

然而，值得注意的是，随着节后国内玉米价格普涨，不论是饲料企业还是部分深加工企业，其均开始因担忧后市优质玉米价格上涨开始增加玉米库存，尤其是饲料企业，现阶段库存增加至 2 个月以上的企业并不占少数，下游企业“被动”提高库存，这一点无法从饲料销量和深加工企业开工率中体现。

3、去年四季度开始中国谷物进口迎来到货高峰，春节过后再遇“买货潮”。自去年四季度以来，中国进口谷物进入到货“小高峰”再度为政策市中的国内玉米市场添加了注脚。自去年 10 月份开始，中国每月进口的玉米、高粱、大麦和 DDGS 累计进口量由 120 万吨逐月攀升突破 200 万吨，旺月之时已超过广东全省一个月的玉米消费量。

而据有关部门保守估计，今年二季度中国饲用谷物及其副产品月度进口量将继续保持在高位。由图表 7 可见，按照船期推算，今年 3-4 月份美国高粱到货将罕见突破 100 万吨，二季度 DDGS 每月进口量将达到 60 万吨左右，加之春节过后中国私营企业因 2015 年进口玉米配额发放“有谱”以后批量购买乌克兰二季度船期玉米。为此，未来数月中国谷物及副产品综合进口量将继续保持在 100 万吨以上。同时，3 月份中国还购买了美国新作高粱近 60 万吨，法国大麦 30 万吨，可见在巨大利润诱惑下，中国大量进口谷物俨然成为“新常态”。

三、3 月份国内市场形势展望

时至 3 月中旬，国内玉米市场行情较去年已提前 1 个月时间启动，春节过后，东北、华北以及南方销区玉米现货价格出现普涨，涨幅普遍达到 50-100 元/吨甚至更多，大有“重演”去年政策市之下价格大涨的迹象。

唯一令人忧心的是，在远期可能出现的优质玉米供应短缺、养殖业需求复苏利多提前透支后，一季度末二季度初玉米价格强势能否安然地走下去？毕竟，自去年下半年开始我国饲料企业（尤其是南方）配方中高粱添加比例平均已经占总能量饲料的 10%-20%，个别企业配方中能量饲料中已没有玉米。在年后利多因素消化之后，二季度我国北方产区玉米可能沦为南方饲料谷物配方中的“配角”，临储托高的玉米价格只是“看上去很美”，优质玉米因其稀缺性固然无忧，普通品质玉米则因较高的可替代性存在震荡风险，应控制库存。同时，我们也会密切关注北方临储玉米拍卖与南方谷物进口高峰共振带来的不利影响。

(中华粮网 作者：大海)

国内小麦现货价格

单位: 元/吨

地区	价格形式	涨跌	2015/3/18	2015/3/17	2015/3/16	2015/3/13	2015/3/12
普通小麦价格							
北京地区	进厂价格	-	2,620	2,620	2,620	2,620	2,620
河北石家庄	出库价格	-	2,500	2,500	2,500	2,500	2,500
河北衡水	出库价格	-	2,500	2,500	2,500	2,500	2,500
河北邯郸	出库价格	-	2,500	2,500	2,500	2,500	2,500
山西太原	出库价格	-	2,500	2,500	2,500	2,500	2,500
山西运城	出库价格	-	2,500	2,500	2,500	2,500	2,500
山东德州	出库价格	-	2,500	2,500	2,500	2,500	2,500
山东济南	出库价格	-	2,480	2,480	2,480	2,480	2,480
山东潍坊	出库价格	-	2,480	2,480	2,480	2,480	2,480
山东菏泽	出库价格	-	2,460	2,460	2,460	2,460	2,460
河南安阳	出库价格	-	2,460	2,460	2,460	2,460	2,460
河南郑州	出库价格	-	2,460	2,460	2,460	2,460	2,460
河南漯河	出库价格	-	2,420	2,420	2,420	2,420	2,420
普通小麦进厂价格							
河北石家庄	进厂价格	-	2,580	2,580	2,580	2,580	2,580
河北衡水	进厂价格	-	2,560	2,560	2,560	2,560	2,560
河北邯郸	进厂价格	-	2,570	2,570	2,570	2,570	2,570
山东德州	进厂价格	-	2,570	2,570	2,570	2,570	2,570
山东济南	进厂价格	-	2,550	2,550	2,550	2,550	2,550
山东菏泽	进厂价格	-	2,560	2,560	2,560	2,560	2,560
河南新乡	进厂价格	-	2,580	2,580	2,580	2,580	2,580
河南郑州	进厂价格	-	2,580	2,580	2,580	2,580	2,580
河南周口	进厂价格	-	2,560	2,560	2,560	2,560	2,560
藁优2018 优质小麦							
天津地区	进厂价格	-	2,980	2,980	2,980	2,980	2,980
河北石家庄	进厂价格	-	2,960	2,960	2,960	2,960	2,960
河北衡水	进厂价格	-	2,930	2,930	2,930	2,930	2,930
河南新乡	进厂价格	-	2,890	2,890	2,890	2,890	2,890
山东菏泽	进厂价格	-	2,910	2,910	2,910	2,910	2,910
郑麦366 优质小麦							
天津地区	进厂价格	-	3,000	3,000	3,000	3,000	3,000
山东菏泽	进厂价格	-	2,940	2,940	2,940	2,940	2,940
河南郑州	进厂价格	-	2,940	2,940	2,940	2,940	2,940
河南新乡	进厂价格	-	2,920	2,920	2,920	2,920	2,920
河南濮阳	进厂价格	-	2,920	2,920	2,920	2,920	2,920
河南安阳	进厂价格	-	2,920	2,920	2,920	2,920	2,920
济南17 优质小麦							
北京地区	进厂价格	-	3,000	3,000	3,000	3,000	3,000
山东菏泽	进厂价格	-	2,980	2,980	2,980	2,980	2,980
山东潍坊	进厂价格	-	2,980	2,980	2,980	2,980	2,980

国内玉米现货价格

单位: 元/吨

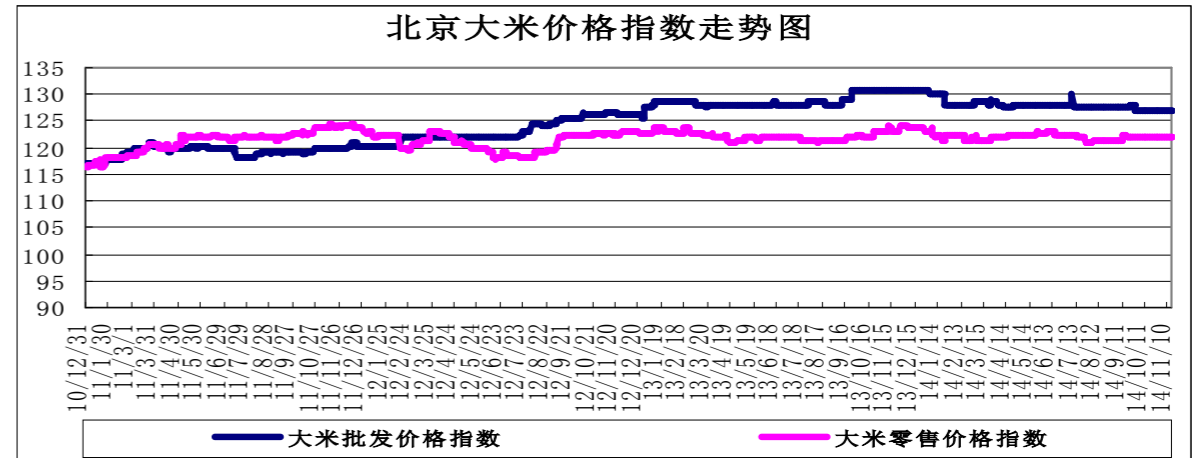
省份及地区	价格类型	涨跌	2015/3/18	2015/3/17	2015/3/16	2015/3/13	2015/3/12
玉米出库价格							
黑龙江佳木斯	出库价格	-	2,180	2,180	2,180	2,180	2,180
黑龙江哈尔滨	出库价格	-	2,220	2,220	2,220	2,220	2,220
黑齐齐哈尔	出库价格	-	2,200	2,200	2,200	2,200	2,200
吉林长春	出库价格	20	2,300	2,280	2,280	2,280	2,260
吉林松原	出库价格	20	2,300	2,280	2,280	2,280	2,250
吉林白城	出库价格	20	2,300	2,280	2,280	2,280	2,250
吉林吉林	出库价格	20	2,280	2,260	2,260	2,260	2,240
吉林四平	出库价格	10	2,310	2,300	2,300	2,300	2,280
内蒙通辽	出库价格	20	2,340	2,320	2,320	2,320	2,320
内蒙古赤峰	出库价格	20	2,330	2,310	2,310	2,310	2,310
辽宁铁岭	出库价格	20	2,340	2,320	2,320	2,320	2,320
辽宁沈阳	出库价格	20	2,340	2,320	2,320	2,320	2,320
辽宁鞍山	出库价格	20	2,340	2,320	2,320	2,320	2,320
辽宁大连	平仓价格	-	2,380	2,380	2,380	2,380	2,380
辽宁锦州	平仓价格	-	2,420	2,420	2,420	2,410	2,410
辽宁营口	平仓价格	-	2,420	2,420	2,420	2,400	2,400
河北秦皇岛	平仓价格	30	2,370	2,340	2,330	2,300	2,300
国标三等玉米进厂价格							
黑龙江绥化	进厂价格	-	2,150	2,150	2,120	2,120	2,120
吉林长春	进厂价格	20	2,240	2,220	2,220	2,220	2,200
吉林松原	进厂价格	-	2,240	2,240	2,240	2,240	2,200
吉林四平	进厂价格	10	2,250	2,240	2,240	2,220	2,220
内蒙通辽	进厂价格	20	2,300	2,280	2,280	2,260	2,260
辽宁铁岭	进厂价格	20	2,300	2,280	2,280	2,260	2,260
辽宁沈阳	进厂价格	20	2,300	2,280	2,280	2,260	2,260
河北秦皇岛	进厂价格	30	2,350	2,320	2,320	2,290	2,270
河北石家庄	进厂价格	60	2,320	2,260	2,260	2,260	2,220
河北邯郸	进厂价格	30	2,260	2,230	2,230	2,230	2,200
山西忻州	进厂价格	-	2,180	2,180	2,180	2,160	2,160
山西运城	进厂价格	-	2,180	2,180	2,180	2,160	2,160
山东青岛	进厂价格	-	2,380	2,380	2,360	2,290	2,270
山东潍坊	进厂价格	-10	2,390	2,400	2,370	2,290	2,280
山东德州	进厂价格	-	2,330	2,330	2,320	2,270	2,260
山东济南	进厂价格	-	2,350	2,350	2,320	2,280	2,260
山东济宁	进厂价格	-	2,350	2,350	2,320	2,280	2,260
山东菏泽	进厂价格	-	2,300	2,300	2,270	2,250	2,230
山东枣庄	进厂价格	-	2,360	2,360	2,340	2,290	2,270
河南安阳	进厂价格	-	2,200	2,200	2,200	2,180	2,160
河南郑州	进厂价格	-	2,180	2,180	2,180	2,180	2,160
河南商丘	进厂价格	-	2,170	2,170	2,170	2,170	2,150
河南周口	进厂价格	-	2,200	2,200	2,200	2,170	2,150
河南驻马店	进厂价格	-	2,170	2,170	2,170	2,170	2,150
江苏徐州	进厂价格	-	2,320	2,320	2,320	2,300	2,300
江苏连云港	进厂价格	-	2,340	2,340	2,340	2,300	2,300
安徽蚌埠	进厂价格	-	2,200	2,200	2,200	2,200	2,200
陕西渭南	站台价格	-	2,160	2,160	2,160	2,160	2,160
京津地区	进厂价格	-	2,300	2,300	2,300	2,270	2,270

国内豆油现货价格

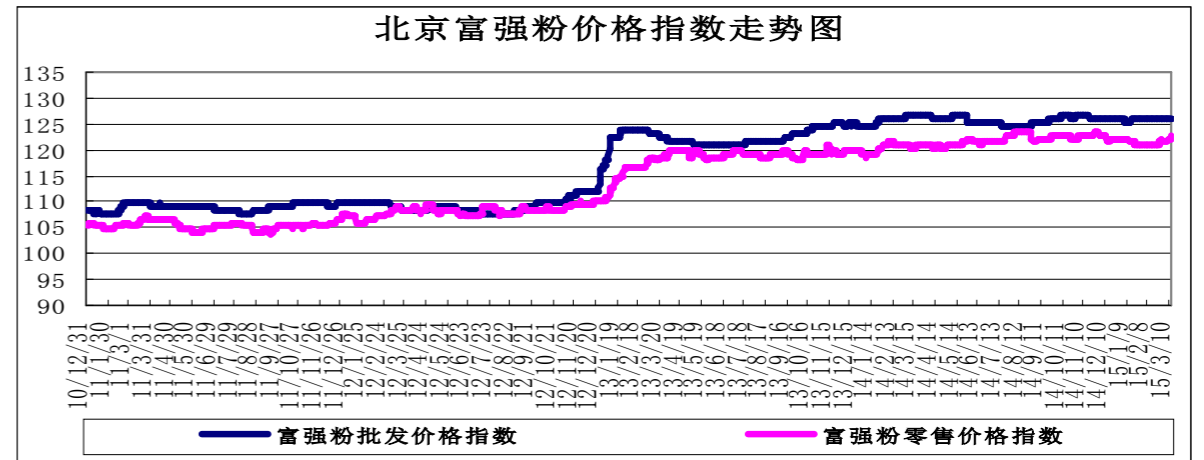
单位：元/吨

省份及地区	价格类型	涨跌	2015/3/18	2015/3/17	2015/3/16	2015/3/13
进口豆油						
天津天津港	交货价格	-	5,480	5,480	5,480	5,550
山东青岛港	交货价格	-	5,480	5,480	5,480	5,550
江苏张家港	交货价格	-	5,440	5,440	5,440	5,520
上海上海港	交货价格	-	5,440	5,440	5,440	5,520
浙江宁波港	交货价格	-	5,480	5,480	5,480	5,580
广东黄埔港	交货价格	-	5,450	5,450	5,450	5,550
国标四级豆油						
黑龙江佳木斯	出厂价格	-	6,200	6,200	6,200	6,230
黑龙江齐齐哈尔	出厂价格	-	6,200	6,200	6,200	6,230
黑龙江哈尔滨	出厂价格	-	6,200	6,200	6,200	6,230
吉林长春	出厂价格	-	5,750	5,750	5,750	5,780
辽宁大连	出厂价格	-	5,600	5,600	5,600	5,650
河北秦皇岛	出厂价格	-	5,720	5,720	5,720	5,750
京津地区	出厂价格	-	5,650	5,650	5,650	5,680
河北霸州	出厂价格	-	5,750	5,750	5,750	5,780
山东博兴	出厂价格	-	5,760	5,760	5,740	5,780
山东日照	出厂价格	-	5,720	5,720	5,700	5,750
河南周口	出厂价格	-	5,900	5,900	5,900	5,920
江苏张家港	出厂价格	-	5,700	5,700	5,750	5,800
浙江宁波	出厂价格	-	5,750	5,750	5,800	5,850
广东东莞	出厂价格	30	5,580	5,550	5,550	5,600
广东湛江	出厂价格	30	5,650	5,620	5,620	5,650
广西防城	出厂价格	40	5,700	5,660	5,660	5,700
陕西西安	出厂价格	-	6,050	6,050	6,050	6,050
散装一级豆油						
黑龙江哈尔滨	出厂价格	-	6,300	6,300	6,300	6,350
吉林长春	出厂价格	-	5,850	5,850	5,850	5,900
辽宁大连	出厂价格	-	5,700	5,700	5,700	5,750
河北秦皇岛	出厂价格	-	5,820	5,820	5,820	5,850
京津地区	出厂价格	-	5,750	5,750	5,750	5,780
河北霸州	出厂价格	-	5,850	5,850	5,850	5,880
山东博兴	出厂价格	-	5,860	5,860	5,840	5,880
山东日照	出厂价格	-	5,820	5,820	5,800	5,850
河南周口	出厂价格	-	6,000	6,000	6,000	6,020
江苏张家港	出厂价格	-	5,800	5,800	5,850	5,900
浙江宁波	出厂价格	-	5,850	5,850	5,900	5,950
广东湛江	出厂价格	30	5,750	5,720	5,720	5,750
广西防城	出厂价格	40	5,800	5,760	5,760	5,800

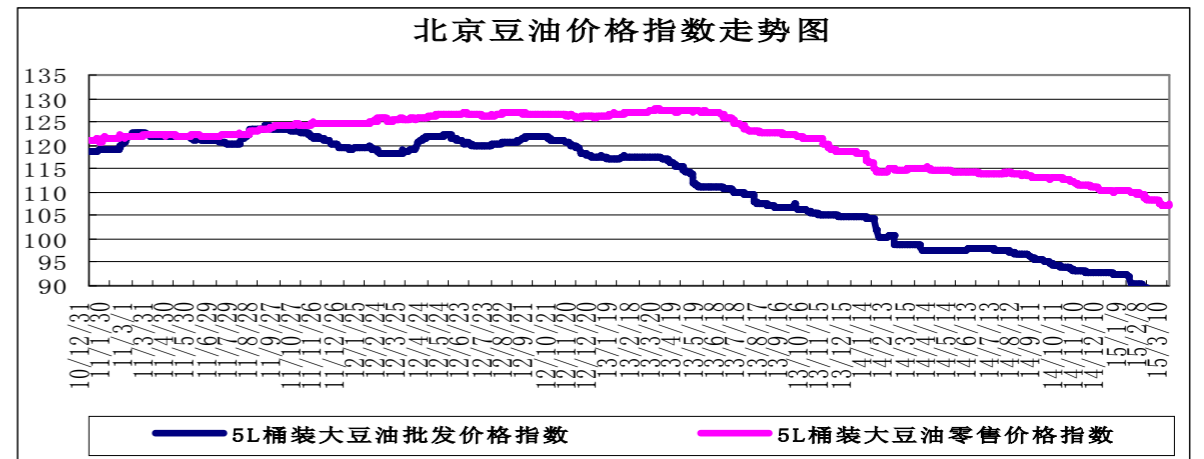
北京市场粮油价格指数图（截至2015年3月13日）



（注：指数以2010年1月4日为100计算）



（注：指数以2010年1月4日为100计算）



（注：指数以2010年1月4日为100计算）