

www.bjgrain.cn

北京国家粮食交易中心

信息部: 63569770
交易部: 63564598
财务部: 63565040
工程部: 63565375

地址: 北京市西城区广安门南街60号荣宁园5号楼
邮编: 100054
传真: 63569003



北京国家粮食交易中心



www.bjgrain.cn

www.bjgrain.cn



www.bjgrain.cn

北京国家粮食交易中心



China and Foreign Countries
Grain and Oil Information

中外粮
油信息



北京市粮食局信息中心
北京国家粮食交易中心



北大荒米业集团成立于2001年，是黑龙江垦区专业从事稻谷综合加工、销售的国家级产业化龙头企业，公司以打造中高端大米生产销售企业为目标，是全国从事东北大米的代表性企业，集团下辖8个制米公司、11个分子公司。

公司依托垦区2300万亩基地，地处世界三大黑土带，拥有国际先进加工生产设备厂，稻米年运营能力达100万吨。在著名水稻之乡——五常市，建有有机水稻基地10000亩，全部经过国际权威认证机构认证，具有明显的规模、基地、品牌、技术及绿色产品优势。

跨越中的北大荒米业集团愿以最佳的发展环境、优秀的服务效能，容纳智者英才、有识之士，聚集八方之力，绽放共赢果实！



服务热线

400-0086-999

地址：黑龙江省哈尔滨市南岗区长江路207号

网址：www.china-bdh.com



黑龙江省北大荒米业集团有限公司
HEILONGJIANG BEIDAHUANG RICE INDUSTRY GROUP CO.,LTD.



古船

古船相伴 健康永远

中国名牌产品
中国驰名商标



北京古船食品有限公司

北京市西城区广安门内大街316号
邮编 Zip: 100053
电话 Tel: 010-88215656
http://www.guchuan.com.cn



为健康的每一天



北京市粮油市场零售价格表

2015年3月25日

单位：元/斤、元/5升

品种	零售价格			
	最高价	最低价	平均价格	比上期%
标一粳米	3.98	1.90	2.81	0.36%
富强粉	2.53	1.75	2.06	0.49%
5升装大豆色拉油	62.00	38.50	49.83	-0.12%
5升装调和油	85.00	57.70	66.12	0.84%
5升装花生油	149.90	124.52	135.77	0.53%

北京粮油市场批发价格表

2015年3月25日

单位：元/斤、元/5升

批发市场	标一粳米	富强粉	20升装豆油	5升装豆油	5升装调和油	5升装花生油
北京大洋路农副产品批发市场	2.34	1.72	135.00	41.29	56.00	120.00
盛华宏林粮油批发市场	2.48	1.67	122.00	35.33	48.00	117.92
东苇路坤江综合市场	2.45	1.69	-	45.00	60.50	125.00
锦绣大地玉泉路粮油批发市场	2.34	1.67	119.00	34.17	48.50	119.39
农产品中央粮油批发市场	2.41	1.69	-	41.55	55.20	113.78
新发地农产品批发市场	2.51	1.70	123.00	35.55	50.00	128.07
怀柔下元农副产品批发市场	2.62	1.68	130.00	45.11	60.70	120.50
南华批发市场	2.64	1.68	130.00	45.89	63.50	120.74
双峪农副产品批发市场	2.60	1.83	-	41.43	-	-
密云华远市场	2.46	1.70	-	37.00	52.50	132.50
平谷批发市场	2.30	1.62	-	39.80	60.00	121.50
顺义石门农副产品批发市场	2.34	1.71	127.00	34.88	51.75	121.71
八里桥粮食批发市场	2.28	1.67	121.50	34.03	49.20	119.99
城北回龙观商品交易市场	2.40	1.66	122.00	34.60	49.20	131.50
昌平水屯农副产品批发市场	2.40	1.66	122.00	35.83	48.60	131.50
日上批发市场	2.41	1.70	-	41.80	60.00	126.68
全市本期平均价	2.44	1.69	125.15	38.95	54.24	123.39
上期平均价	2.43	1.69	125.15	38.95	54.34	123.39
比上期%	0.41%	0.00%	0.00%	0.00%	-0.18%	0.00%

主要电商粮油价格监测周报表

2015年3月25日

单位：元/斤、元/5升

	福临门 东北优质大米		香满园美味 富强小麦粉		金龙鱼 精炼一级大豆油		金龙鱼 二代食用调和油		鲁花 花生油	
	上期价	本期价	上期价	本期价	上期价	本期价	上期价	本期价	上期价	本期价
中粮我买网	3.89	3.89	2.59	2.59	54.90	54.90	56.90	56.90	139.90	139.90
京粮点到网							61.49	61.49		
苏宁易购	3.69	3.58					56.90	56.90	139.90	139.90
亚马逊										
国美在线									149.90	149.90
1号店	3.88	3.67			43.90	39.90			139.90	139.90
易迅网										
京东商城	3.69	3.69	2.19	2.19	41.90	43.90			139.90	139.90
电商平均价	3.79	3.71	2.39	2.39	46.90	46.23	58.43	58.43	141.90	141.90
较上期	-2.11%		0.00%		-1.43%		0.00%		0.00%	

中外粮油信息

目 录

•本市专稿•

东北地区粳稻价格略涨 南方地区籼稻基本平稳..... 1

美元走弱 豆类市场略有回弹..... 3

国内小麦行情平稳，国际市场连续上涨..... 5

市场购销活动恢复，玉米价格微幅上涨..... 7

•北京市场•

北京市成品粮油市场信息周报 10

北京地区：内外利空期货弱 豆油价格有调整..... 11

节后补货意愿强 部分杂粮价格涨..... 12

•经济新闻•

全球食品价格创近5年来新低..... 12

•宏观经济•

美元指数破百 新兴经济体压力大..... 13

•本周推荐•

国内玉米价格上涨或将接近尾声..... 16

•价格信息•

国内稻米现货价格..... 18

国内小麦现货价格..... 19

国内玉米现货价格..... 20

国内豆油现货价格 21

北京市场粮油价格指数图（截至2015年3月20日）..... 22

周 刊

2015年第10期

3月26日出版

准印证号码：

(Z) 2665-981672

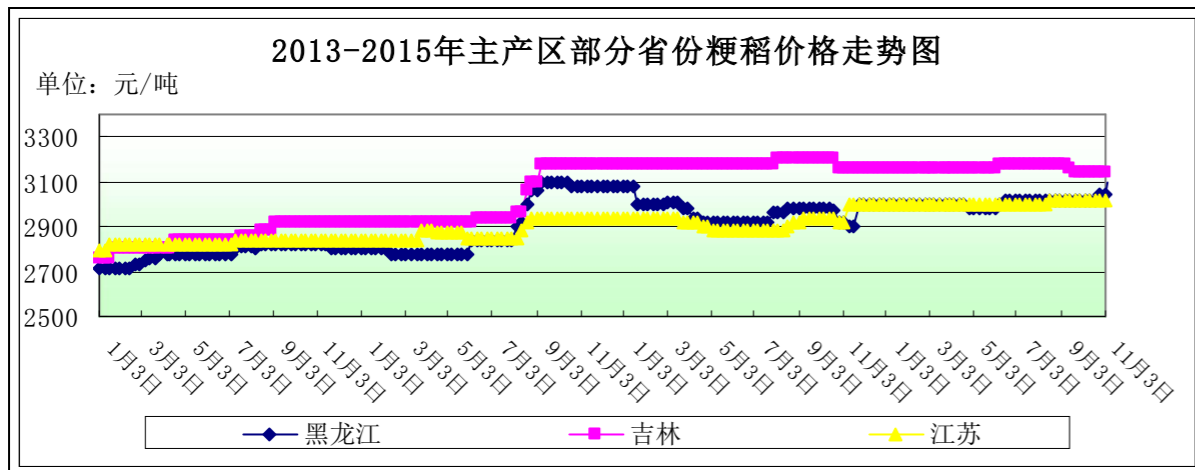
· 本市专稿 ·

东北地区粳稻价格略涨 南方地区籼稻基本平稳

——三月第三周稻米市场分析报告

简要回顾：本周，受市场流通粮源数量偏低影响，部分地区粳稻价格稳中略涨，大米出厂价也相应水涨船高。黑龙江省销售继续，因陈稻质量与企业需求存在一定差异，成交并不旺盛。

一、国内粳稻市场行情



单位：元/吨	3月16日	3月23日	较上周
黑龙江	3100	3100	0%
吉林	3140	3140	0%
江苏	3100	3100	0%

收购进度：根据国家粮食局消息显示，截止到3月10日，黑龙江、吉林等7个粳稻主产区各类粮食企业累计收购新产粳稻3954万吨，比上年同期增加698万吨。

东北地区：本周，东北地区粳稻市场收购进度继续放缓，主要是余粮十分有限，加上近期价格略有上扬，持粮农户存在一定惜售心理。据黑龙江省粮食部门统计，截止到3月15日，全省各类粮食企业累计收购水稻2474万吨，比去年同期增加363万吨，其中，政策性收购1484万吨，比去年同期增加444万吨，政策性收购水稻占全省收购水稻总量的59.98%。3月11日-15日，全省各类收购主体收购水稻新增量为2.10万吨，比前5日收购量的5.05万吨减少2.95万吨。各地粳稻收购价格较为坚挺，特别是优质品种，加工企业收购提价较为明显。截止到3月23日，黑龙江省佳木斯周边地区水分在15%以内、出米率在68%-69%的圆粒粳稻收购价为3200-3240元/吨，较上周上涨40-60元/吨；建三江地区水分在15%以内、出米率在68%-69%的圆粒粳稻收购价为3160-3200元/吨，较上周上涨40-60元/吨；密山地区水分在15%-16%、出米率在68%-70%的圆粒粳稻收购价为3100-3200，较上周上涨60元/吨左右；虎林地区水分在16%以内、出米率在68%-69%的圆粒粳稻收购价为3120-3200元/吨左右，较上周上涨60-80元/吨。

截止到3月23日，黑龙江省佳木斯地区中等粳稻出库价为3100元/吨，哈尔滨地区中等粳稻出库价为3200元/吨，吉林长春地区中等粳稻出库价为3140元/吨，辽宁盘锦地区中等粳稻出库价为3200元/吨，均较上周持平。

南方地区：本周，苏皖地区粳稻购销恢复，部分地区收购价格稳中略涨，一方面是市场粮源减少，另一方面是需求有所恢复，加工企业收购数量增加。

截止到3月23日，江苏南京地区中等粳稻出库价为3100元/吨，苏州地区中等粳稻出库价为3100元/吨，安徽合肥地区中等粳稻出库价为3100元/吨，均较上周持平。

二、国内籼稻市场行情

本周，南方中晚籼稻主产区各地购销清淡，政策性收购结束后，籼稻购销数量明显减少，价格保持稳定，由于2015年最低收购价并未提高，价格上涨动力不足。加之前期政策性出库数量较为庞大，市场需要一定时间消化。截止到2015年1月底收购期结束，湖北、安徽等14个中晚籼稻主产区各类粮食企业累计收购新产中晚籼稻2821万吨，比上年同期减少152万吨。

主产区籼稻价格行情表

单位：元/吨

单位：元/吨	品种	3月16日	3月23日	较上周
安徽	早籼稻	2700	2700	0%
	中晚籼稻	2760	2760	0%
江西	早籼稻	2670	2670	0%
	中晚籼稻	2760	2760	0%

三、国内粳米市场行情

产销区粳米价格行情表

单位：元/吨

地点	价格类型	3月16日	3月23日	较上周
黑龙江	出厂价	4240	4280	0.94%
吉林	出厂价	4400	4400	0%
安徽	出厂价	3980	3980	0%
江苏	出厂价	4060	4060	0%
北京	批发价	4860	4860	0%
	零售价	5600	5620	0.36%

1、产区粳米生产情况

本周，国内粳米价格基本稳定，部分地区略有上扬。黑龙江地区加工企业反映近期开工率较前一两周略有下降，主要是原粮价格出现上涨，且采购较为困难。

截止到3月23日，黑龙江省佳木斯地区普通粳米出厂价为4280元/吨，较上周上涨40元/吨；哈尔滨地区普通粳米出厂价为4460元/吨，较上周持平；吉林长春地区普通粳米出厂价为4400元/吨，较上周持平；江苏南京地区普通粳米出厂价为4060元/吨，较上周持平；安徽合肥地区普通粳米出厂价为3980元/吨，较上周持平。

2、北京市场大米销售情况

本周，北京市大米批发价格基本保持平稳，零售价格略有波动。据锦绣大地玉泉路粮油批发市场反映，近期商户大米进货量略有下降，主要是因为年后产区大米出厂价略有上调，但近期销量一般，商户不敢贸然进货。

截止到3月23日，锦绣大地玉泉路粮油批发市场大米批发平均价为4680元/吨，盛华宏林粮油批发市场大米批发平均价为4960元/吨，北回龙观商品交易市场大米批发平均价为4800元/吨，均较上周持平。

四、近期国家临储交易情况

本周，国家政策性稻谷交易继续进行，总体成交率依然维持低位，早籼稻全部流拍，中晚籼稻成交数量很少。

3月17日，国家临时存储稻谷竞价销售交易会计划销售2013年早籼稻494500吨，全部流拍。

3月19日国家临时存储稻谷竞价销售交易会计划销售2013年中晚籼稻1292451吨，实际成交10242吨，成交率0.79%，成交均价2722元/吨。

五、黑龙江省级储备稻谷销售情况

3月20日，受黑龙江省储备粮管理有限公司委托，哈尔滨国家粮食交易中心组织第二次“2015年黑龙江省省级储备水稻竞价销售交易会”。计划销售2011年产水稻1万吨，销售底价为2850元/吨（三等），实际成交0.06万吨，成交率为6.47%，成交均价为2850元/吨。据悉，本次交易标的存储地在七台河地区，中标者为当地稻米加工企业。据业内人士分析，成交率较低的主要原因是质量不及市场流通新粮。

另据了解，黑龙江省级储备水稻交易会还将在3月24日、3月26日连续进行，其中3月26日开始销售2012年产水稻10.05万吨。

六、后期预测

短期看，国内粳稻价格预计较为坚挺，各地市场流通粮源偏紧导致收购价稳中略涨；南方地区早籼稻逐步开始进入轮出期，市场供应相对较好，因此上涨动力并不充足。

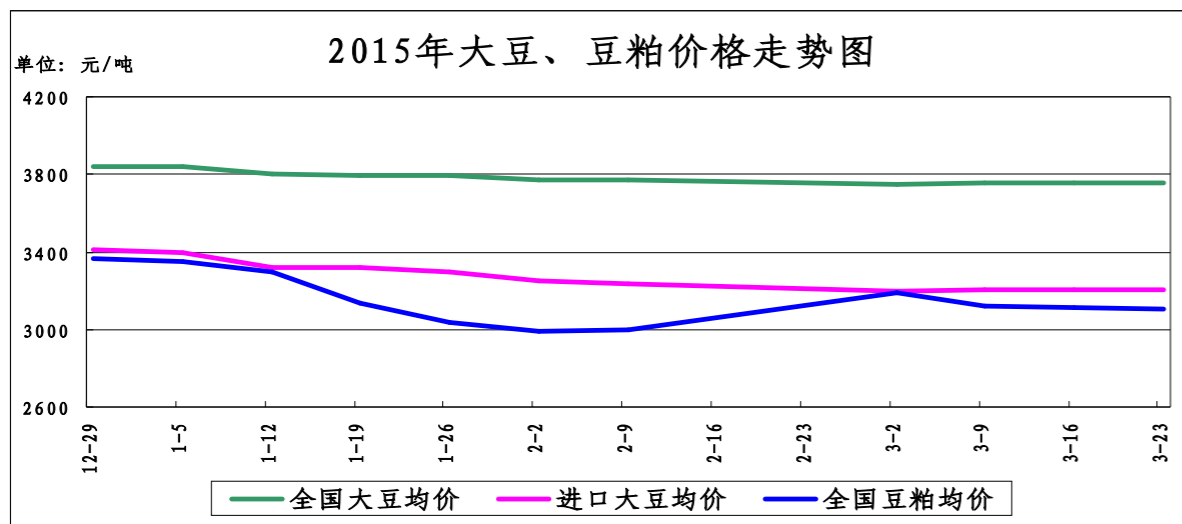
（北京国家粮食交易中心 程汲）

美元走弱 豆类市场略有回弹

——三月份第三周油脂、油料市场分析报告

简要回顾： 本周，受美元走弱影响，美豆市场出现不同程度的上涨，但同时受南美大豆丰产限制，涨幅有限，市场多以观望态度为主。

一、大豆、豆粕市场行情：



截止3月23日，全国大豆平均价格为3754元/吨，与上周持平。

1、国产大豆市场行情：

东北产区大豆收购价格表

单位：元/吨	3月16日	3月23日	较上周
哈尔滨	3900	3900	0%
佳木斯	4000	4000	0%

本周，东北主产区大豆价格依旧保持平稳，现阶段黑龙江油厂普遍处于停机停收状态。目前受农户备春耕所需生产资料需要资金影响，其大豆变现意愿较强，但贸易商入市积极性不高，导致压价现象较多，产区交投总体清淡。

2、进口大豆市场行情：

本周，我国进口大豆价格基本保持平稳。截止到3月23日，进口大豆均价为3203元/吨，与上周持平。

阿根廷布宜诺斯艾利斯谷物交易所在最新的周度报告中维持5700万吨的大豆产量预测值不变，阿根廷农业部也维持5800万吨的大豆产量预测值不变。阿根廷洪灾的炒作最终以“产量不受影响”落幕，尽管收割进度可能略慢于往年，但从已收割的农田情况来看，本年度阿根廷大豆单产可能高于历史最好水平。

截止到3月20日，CBOT大豆期货收盘上涨，主要原因是美元汇率走软。截止收盘，5月期约收高12美分，报收973.75美分/蒲式耳；7月期约收高11.25美分，报收978美分/蒲式耳；11月期约收高10美分，报收956.25美分/蒲式耳。除了美元汇率的提振外，近期大豆市场还受到了需求强劲的支持。

截止到2014年3月23日，我国港口上月结转库存为554.30万吨，本月预计到港455.58万吨。

（数据来源汇易网）

进口大豆在部分港口的分销价格行情走势

单位：元/吨	3月16日	3月23日	较上周
大连港口	3200	3200	0%
天津港口	3200	3200	0%
青岛港口	3220	3220	0%
张家港港口	3200	3200	0%
宁波港口	3200	3200	0%
广州港口	3200	3200	0%

3、豆粕市场行情：

截止3月23日，全国豆粕平均价格为3102元/吨，较上周的3113元/吨，下跌11元/吨，跌幅为0.35%。

目前，全球大豆供应宽松大方向的总体基调依然未改，这令包括豆粕在内的全球豆类产品价格承压。国内港口近月进口大豆到港量规模较大，油厂开机率维持在相对高位水平，其库存渐进回升，豆粕市场流通量趋于宽松。而需求方面，养殖业依然处于淡季，对豆粕消耗进度较为缓慢，对其行情的推动作用有限。

二、豆油市场行情：

单位：元/吨	3月16日	3月23日	较上周
全国一级豆油均价	5750	5792	0.73%
全国四级豆油均价	5684	5721	0.65%

1、天津四级豆油价格对比表

单位：元/吨	3月16日	3月23日	较上周
天津四级豆油价格	5600	5650	0.89%

2、进口毛豆油情况

单位：元/吨	3月16日	3月23日	较上周
巴西	5659	5575	-1.48%
阿根廷	5642	5558	-1.48%

本周，我国豆油价格基本保持平稳。

近期受美元大跌支撑，美豆市场走强，不过因南美大豆上市量逐渐增加，且预期美豆种植面积将增加，美豆反弹空间将受限。

从我国油脂市场看，国内开机率有所下降，但总体仍处于高水平。因终端需求疲软，豆粕出货缓慢，本周停机的油厂增多，另外也有一部分油厂因原料未接上而停机，导致目前我国油脂整体库存水平相对较低，短期价格存在上涨的可能，但因预期后期油脂油料上市量均将增加，上涨空间或有限，市场观望态度比较明显。

三、后期预测：

大豆：预计短期内大豆价格维持平稳。

豆粕：预计短期内豆粕市场观望气氛浓厚，价格多以震荡整理为主。

豆油：进入3月下旬，国内油脂市场而言可谓是多空并存，低位震荡整理趋势难改，现货虽然相对偏强，然大涨缺乏条件。因此预计短期内国内豆油价格多保持震荡整理格局。

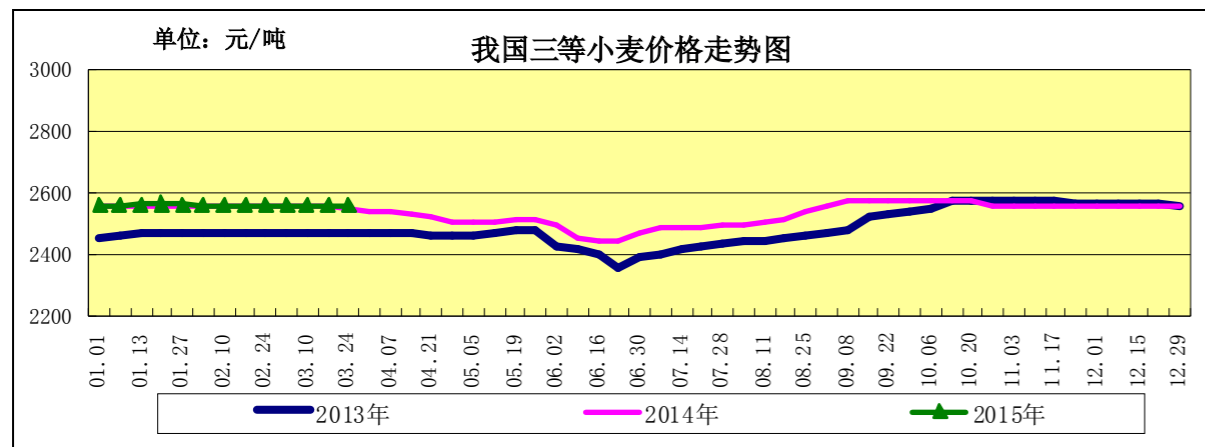
(北京国家粮食交易中心 张书瑜)

国内小麦行情平稳，国际市场连续上涨

——三月份第三周小麦市场分析报告

简要回顾：本周，普优麦价格稳定，部分地区初现供求偏紧状态；加工企业开机率不足，面粉价格稳中有涨，副产品小幅下跌；临储小麦成交略有下滑，期货市场外涨内跌。

一、小麦行情汇总



	3月2日	3月16日	3月23日	较上周
全国小麦价格	2559	2557	2556	-0.04%
小麦价格指数	126.75	126.65	126.60	-0.04%

(小麦价格指数以2010年初的2019元/吨为基期指数)

【普优麦价差340-410元/吨】

本周，国内小麦市场供求宽松，临储及各级地方储备小麦轮换出库较为频繁，而市场的需求则表现不振，受此影响，普优麦价格稳定，价差为340-410元/吨。不过也有个别的加工企业反映，目前农民或粮贩手中很难收到粮。

截至3月23日，河北石家庄地区新麦入厂价2580元/吨，山东德州地区新麦入厂价2570元/吨，河南新乡地区新麦入厂价2580元/吨，均与上周持平。

截至3月23日，河北石家庄地区新产藁优2018优质小麦入厂价为2960元/吨，河南新乡地区新产郑麦366入厂价为2920元/吨，山东潍坊地区新产济南17三等入厂价为2980元/吨，北京地区新产济南17三等入厂价为3000元/吨，均与上周持平。

二、面粉及副产品市场行情

本周，加工企业开机率进一步恢复，但与节前相比仍偏低。据了解，目前大型、特大型企业开机率基本在70%左右，中型及中小型开机率在40%左右，多数小型及微型企业依旧处于半停产状态；综合看来，目前开机率较节前下调了10-20个百分点。受面粉购销转暖，开机率仍略显不足的影响，面粉出厂价也略有上调。

副产品市场目前供求格局宽松，价格继续小幅回落。

面粉及副产品价格对比表

单位：元/吨

		3月2日	3月16日	3月23日	较上周
面粉	河北石家庄	3130	3130	3140	0.32%
	山东济南	3130	3130	3140	0.32%
	河南郑州	3100	3100	3120	0.65%
次粉	河北石家庄	1870	1880	1880	0.00%
	山东济南	1850	1850	1850	0.00%
	河南郑州	1940	1980	1980	0.00%
麸皮	河北石家庄	1600	1520	1460	-3.95%
	山东济南	1650	1600	1560	-2.50%
	河南郑州	1680	1640	1600	-2.44%

三、临储小麦交易汇总

3月17日，临储小麦交易会计划量102.43万吨，较上周的101.97万吨增加0.45%；成交量28.30万吨，较上周的29.16万吨减少2.95%；成交率27.63%，较上周的28.60%减少0.97个百分点。其中河南小麦成交均价2401元/吨，较上周的2430元/吨下降1.19%。

3月18日在安徽粮食批发市场及其联网市场举行的国家临时存储进口小麦竞价销售交易会顺利结束。本次交易会计划销售存储于福建的2013年美2号软红冬麦20492吨，实际成交1815吨，成交率8.86%，成交价2460元/吨。

四、小麦期货市场外涨内跌：

美国芝加哥期货交易所：本周，美麦期指低位继续上调。截至3月23日，美麦期

指540.6美分/蒲式耳，较上周的519.6美分/蒲式耳上涨4.84%。

产区天气干燥和美元高位回调是推高美麦期指的主要因素。

中国郑州商品交易所：本周，国内小麦期指价格微幅下降，截至3月23日，郑麦期指2601元/吨，较上周的2635元/吨上涨1.29%。

五、本市富强粉价格基本平稳

本周，本市富强粉批零价格基本平稳。批发市场面粉销量较上周略有增加，但仍未达到去年同期水平。

北京市富强粉市场价格对比表

单位：元/吨

	3月2日	3月16日	3月23日	较上周
全市批发价	3380	3380	3380	0.00%
全市零售价	4060	4100	4120	0.49%
古船出厂价	3320	3320	3320	0.00%
益海出厂价	3240	3240	3240	0.00%
今麦郎出厂价	3180	3180	3180	0.00%
五得利批发价	3360	3360	3360	0.00%

六、小麦产区降水偏低，暖冬致病虫害存隐患

从中国气象局发布的全国农业气象情报获悉，本周华北冬麦区基本无降水，加之气温偏高，土壤墒情加快，河北中南部、河南西北部等地局地旱情将持续。江南多阴雨天气，局地强降水对早稻播种和油菜开花授粉不利。据数据显示，3月上旬国内小麦主产区降水量为正常值的20%左右，而2月全月降水量接近正常值（94%）；其中，河南、山东两省均无有效降水（2月份分别为正常值的63%和142%），河北、安徽两省平均降水量仅为正常值的一成左右（2月份分别为198%和99%）。

据农业气象监测显示：华北黄淮及西北产区冬小麦整体长势良好，发育进程接近常年。不过根据全国农作物重大病虫害测报网监测，受暖冬影响，今年小麦等夏收作物病虫害发生基数高于常年、发生时间早于常年。随着气温回升，后期多种重大病虫害将相继进入发生危害盛期，也是防控的关键时期，这意味着后期小麦作物病虫害防治压力将增大。

七、后期预测

综合看来，考虑河南暂未投放大量的2014年小麦以及市场需求持续偏弱的现状，短期内国内小麦市场供求宽松的格局不会改变，预计近期小麦市场将继续较平稳运行。

（北京市粮食局信息中心 魏婷）

市场购销活动恢复，玉米价格微幅上涨

——三月第三周玉米市场分析报告

简要回顾：

本周，国内玉米市场价格仍保持坚挺上扬态势，大量粮源进入临储收购库内，东北产区市场粮源即将见底。企业采购热情逐步减弱。北方港口玉米价格依旧上涨。国际市场方面，美元汇率大幅下跌及预期新年度美国玉米播种面积减少等因素促使其价格小幅上涨。

截止到3月23日，玉米全国平均价格为2428元/吨，较上周的2402元/吨，上涨26元，

涨幅为1.07%。

东北主产区：

长春地区玉米入厂价格为2300元/吨，哈尔滨地区玉米入厂价格2280元/吨，较上周的2250元/吨，上涨30元，涨幅为1.33%；沈阳地区玉米入厂价格为2360元/吨，较上周2320元/吨，上涨40元，涨幅为1.72%。

华北产区：

石家庄饲料厂家玉米进厂价格为2280元/吨，较上周的2260元/吨，上涨20元，涨幅为0.88%；青岛玉米饲料厂家收购价格为2320元/吨，较上周的2280元/吨，上涨40元，涨幅为1.75%；郑州玉米进厂价格为2280元/吨，与上周相比持平。

南北港口：

大连港口地区玉米价格为2430元/吨，较上周2400元/吨，上涨30元，涨幅为1.25%；蛇口港玉米报价为2500元/吨，与上周相比持平。

北京地区玉米价格：

北京地区饲料厂家玉米散收价格2370元/吨，较节前上涨了100-120元/吨，粮源来自承德、丰宁及张家口。目前北京本地玉米基本告竭，河北南部今年玉米严重毒素超标，猪饲料基本不使用，只能部分深加工企业和禽料使用。

（以上价格均为国产二等玉米价格）

深加工企业收购价格

企业名称	3月16日	3月23日	涨/跌幅
长春大成	2170	2170	0
松原赛力事达	2240	2240	0
公主岭黄龙	2180	2300	5.50%
榆树中粮	2200	2200	0
公主岭中粮生化	2180	2300	5.50%
黑龙江华润	2100	2100	0
黑龙江青冈龙凤	2180	2180	0
山东西王淀粉	2330	2400	3%
河北宁晋建民	2290	2320	1.31%

本周国内酒精市场价格整体运行平稳，局部地区价格震荡波动，但幅度有限。东北地区报价稳中偏强，受玉米原料价格上涨影响生产亏损加重，企业有挺价意愿；华东木薯酒精报价继续小幅下调，玉米酒精相对持稳。行业开工率下降，市场交投依旧清淡。本周中国酒精企业平均开工率在53%水平，周比降2%国内酒精市场行情呈现稳中偏弱走势，原料成本高企企业生产陷入亏损，未来行业开工率有下滑的风险；从目前的情况来看，市场需求持续不佳，下游多持观望心态，采购意愿偏低，需关注酒精的库存及走货情况。

二、国内外期货市场

大连商品交易所：

国内方面，玉米期指周初震荡下跌周末开始反弹，南北港口玉米价格略显震荡，东北深加工企业挂牌个别上调，华北深加工企业挂牌小幅下调，涨势放缓，农户售粮进度较年前快速消耗，南方销区虚高报价有所回调，需求下降。

截止到3月24日，大连商品交易所玉米期货指数2521元/吨，较上周的2517元/吨，上

涨4元，涨幅0.16%。

CBOT玉米期货交易所：

近日，国际玉米价格小幅上涨。一方面，美元汇率大幅下跌，提振美国农产品价格全面反弹。另一方面，由于玉米种植成本提高，市场普遍认为今年美国玉米播种面积将会减少。

本周，随着2015年春播临近，市场注意力也逐渐转移到今年播种规模上。由于玉米种植成本更高，因而市场普遍认为今年美国玉米播种面积将会减少。据美国农场期货杂志进行的调查结果显示，今年美国玉米播种面积预计为8834万英亩，创下五年来的最低水平。如果预测成为现实，将会比2014年的播种面积9060万英亩减少2.5%。就未来的走势而言，市场将会密切关注3月31日将要发布的季度库存报告以及年度播种意向报告。

截止到3月24日，CBOT玉米期指400美分/蒲式耳，较上周的389.4美分/蒲式耳，下跌7.4美分/蒲式耳，跌幅为1.86%。

三、热点关注

1、猪价上涨放缓，猪市进入震荡整理阶段。

全国生猪均价11.22元/公斤，较昨日跌0.04元/公斤，今日全国瘦肉型生猪均价11.59元/公斤，较昨日跌0.04元/公斤。

全国生猪均价有下滑的迹象，猪价持续上涨受到压制，猪价上涨幅度减小。南方猪价涨势放缓，持稳或小幅下跌地区增多，上涨地区涨幅也减小，北方局部地区呈现上涨势头，稳定和下跌地区仍占主导，全国整体猪市进入一种震荡整理的状态，涨跌两难的势头有所显现。

前期上涨地区猪价持稳或者小幅下调，猪市支撑力度不足，猪价难有持续上涨势头，当前猪价的上调属于养殖户和屠宰企业间的博弈结果。春节前猪价下滑，养殖户集中出栏，且按照往年经验年后五月份以前是猪肉消费淡季，选择这个时候出栏的养殖户较少，导致目前生猪供应少，屠宰企业收购活动困难，不得不提价以保证收购量。终端消费的低迷是制约当前猪价上涨的主要因素，这也决定了当前猪价难有大幅上涨的可能，猪价下滑也有一定的压力，猪价整体或是震荡上扬的趋势，且上扬的幅度较小。建议养殖户不要因当前猪价的萌动，就过分压栏，也要考虑多数养殖户选择压栏后将后市猪价的影响。

2、东北临储收购量增长，北方港口玉米价格走强

目前，南北港口玉米价格稳中走强。一方面，东北临储玉米收购总量持续增长，东北产区粮源减少，农户和贸易商惜售情绪增强及华北玉米流至北方港口玉米数量减少，均支撑北方港口玉米价格走强，但南方港口玉米价格上涨动力不足，也导致北方港口玉米价格上涨空间受到限制；另一方面，广东地区高粱大量到港，高粱对玉米的替代成为新常态，加之下游养殖需求仍然疲软，玉米饲料消费量受到进一步限制，因此，尽管国内主产区玉米价格上涨，南方港口价格仍相对平稳。此外，也有部分市场主体担心后期上涨空间被提前透支，产生观望情绪。

四、结论

预计后期玉米市场将呈现近稳远强格局。

(北京市粮食局信息中心 王婷婷)

· 北京市场 ·

北京市成品粮油市场信息周报

根据市粮食局信息中心监测结果显示，本周（2015.3.16-2015.3.20），我市粮油市场交易正常，货源充足，米、面粉、食用油价格基本保持平稳。

北京市场粳米价格情况

单位：元/斤	上周均价	本周均价	较上周
全市批发价	2.43	2.43	0.00%
全市零售价	2.80	2.80	0.00%
锦绣大地玉泉路	2.33	2.34	0.43%
盛华宏林	2.48	2.48	0.00%
电商平均价	3.79	3.79	0.00%

北京市场富强粉价格情况

单位：元/斤	上周均价	本周均价	较上周
全市批发价	1.69	1.69	0.00%
全市零售价	2.04	2.05	0.49%
锦绣大地玉泉路	1.67	1.67	0.00%
盛华宏林	1.67	1.67	0.00%
电商平均价	2.39	2.39	0.00%

北京市场 20L 桶装豆油价格情况

单位：元/斤	上周均价	本周均价	较上周
全市批发价	125.11	125.15	0.03%
锦绣大地玉泉路	119.20	119.00	-0.17%
盛华宏林	120.00	122.00	1.67%

北京市场 5L 桶装一级豆油价格情况

单位：元/斤	上周均价	本周均价	较上周
全市批发价	38.96	38.95	-0.03%
全市零售价	49.80	49.89	0.18%
锦绣大地玉泉路	34.26	34.17	-0.26%
盛华宏林	35.33	35.33	0.00%
电商平均价	46.90	46.90	0.00%

北京市场 5L 桶装食用调和油价格情况

单位: 元/斤	上周均价	本周均价	较上周
全市批发价	54.37	54.32	-0.09%
全市零售价	65.54	65.64	0.15%
锦绣大地玉泉路	48.40	48.50	0.21%
盛华宏林	48.00	48.00	0.00%
电商平均价	58.43	58.43	0.00%

北京市场 5L 桶装花生油价格情况

单位: 元/斤	上周均价	本周均价	较上周
全市批发价	123.36	123.39	0.02%
全市零售价	134.96	135.16	0.15%
锦绣大地玉泉路	119.08	119.39	0.26%
盛华宏林	117.92	117.92	0.00%
电商平均价	143.90	141.90	-1.39%

(北京国家粮食交易中心 叶研)

北京地区：内外利空期货弱 豆油价格有调整

本月初北京市场多数品牌大豆油批发价格出现上涨。然而这种涨势并未持续多久，近日大豆油行情开始出现稳中略降走势。北京地区专业粮油批发市场大地玉泉路市场监测数据显示，与上周相比，“汇福”大豆油每箱（5L*4桶）为120元，下调2元，降幅1.64%；“金龙鱼”大豆油每箱142元，持平。本月初在现货行情普遍小幅上涨的心理影响下，加上节后市场需求逐步恢复常态，食用油销售形势继续好转，走货量较平日略有增长。

与上月形成鲜明对比的是，进入本月以来国际市场行情却一路走低。截止本周二（23日），国际市场大豆、豆油期货价格月内均下跌了5%。显然，豆油价格明显下跌对国内现货市场多少有些负面影响。依据往年运行规律，在期现货价格传导之下，当前国内现货市场变动并不明显。期货市场行情调头下行主要有三方面原因：一是美元持续走强，对国际大宗商品价格形成不小的压力，原油下跌同样对豆类市场形成利空；二是本月10日对国际市场行情影响较大的美国农业部供需报告发布，南美大豆产量维持不变，全球大豆供应宽松的局面导致豆类价格易跌难涨；三是随着南美大豆陆续批量上市，且巴西货币走软使得大豆在国际市场竞争力提升，从而对美豆形成打压。

大地玉泉路市场信息部负责人刘敬亮分析认为，从往年形势看，3月份开始国内食用油消费逐步进入消费淡季，虽然近几年淡旺季不太明显但多少对市场行情形成不利影响。另一方面国内养殖行业特别是生猪价格表现疲软，导致豆粕价格走势不强。从外部因素看美元持续走强、从内部因素看全球供给宽松，这种内外部基本面均利空的局势必对豆类价格形成较强的抑制作用。

总体来看，预计短期内北京市场大豆油批发价格稳中略降。

(北京锦绣大地玉泉路粮油批发市场 刘敬亮)

节后补货意愿强 部分杂粮价格涨

进入本月以来，北京市场部分杂粮品种价格出现小幅上涨。据了解，虽然春节前购销旺盛，但与往年相比仍略有下降。因此，商家在保障节日市场需求的同时，库存量整体低于往年水平。在节日市场消化以及库存不大的情形下，进入本月以来，商家补货意愿明显增强。据批发商介绍，在下游商家集中补货的拉动下，主产区部分杂粮价格随之小幅上调。

记者日前从北京地区专业粮油批发市场大地玉泉路市场获悉，目前北方江米平均批发价格为每公斤5.35元，较上月上涨0.20元，涨幅3.88%；较去年同期上涨0.30元，涨幅5.94%。整体来看，近一年多来江米市场行情整体保持了相对平稳走势，且变动幅度较小。据商家介绍，江米价格略涨可能与大米价格普遍上涨有关。

此外，红小豆也是值得关注的品种。去年秋粮上市后，红小豆价格出现相对明显性下调。不过，随后市场逐步趋稳并开始进入上升通道。目前，市场上红小豆平均批发价格为每公斤9.90元，较上月上涨0.60元，涨幅6.45%；较去年10月份新粮批量上市后上涨了1.40元，涨幅16.47%。不过，较去年同期仍便宜了近两毛钱。在13年量少价涨的刺激下，去年国内红小豆种植面积有所增加。从总体供需角度来看，国内供需整体处于相对平衡状态。此外，随着新粮上市后粮商入市收购，市场可流通粮源相对下降，从而为其价格上涨创造了一定条件。通过与商家进行沟通，对后市行情持谨慎乐观心态，即存在向上行情，但涨幅空间相对有限。

去年部分地区花生质量下降、单产减少，导致自新花生上市后开始一路走高，自8月份至12月份近五个月的时间内涨幅近三成。不过，在相对较高价位的情形下，加上终端需求相对不快，涨势停滞并保持稳定。目前，北京市场花生米平均批发价格为每公斤11.40元，较上月持平。

(北京锦绣大地玉泉路粮油批发市场 刘敬亮)

· 经济新闻 ·

➤ **全球食品价格创近5年来新低** 联合国粮食及农业组织日前发表报告称，2月份全球食品价格指数继续下滑，比去年同期降低14%，较1月份降低1.0%，达到2010年7月以来的最低水平。当前全球食品价格下滑趋势表明，全球粮食供给强劲、多种货币对美元汇率疲软，这种情况有可能持续下去。2月份全球谷物价格指数较1月份下跌3.2%。该组织此前曾将2014年世界谷物总产量预估值上调至创纪录水平，并认为早期迹象显示，2015年作物产量前景良好。

➤ **长江中下游地区降雨暂时减弱** 自3月初以来，我国江淮、江汉等地持续出现阴雨寡照天气，导致作物日照时间不足，土壤持续过湿，不利于当地油菜开花授粉，而且容易导致油菜菌核病、小麦纹枯病等病虫害发生流行。当前长江中下游地区的油菜普遍进入开花期，天气对单产的影响变得越来越重要，晴朗温暖的天气较为适宜。本周我国大部分地区的雨水将逐渐减弱，长江中下游地区将出现难得一见的晴天，但好景不长，预计从26日开始，阴雨天气将重返长江中下游地区。当前，我国华北地区冬小麦多数处于返青期，黄淮至江汉地区冬小麦处于拔节期。由于光温水匹配总体良好，今年我国冬小麦整体长势良好，发育进程接近常年。仅河南西北部、河北中南部局地旱情持续，

对冬小麦生长略有不利。

➤ **籼稻产区生产条件总体适宜** 据监测，南方籼稻产区生产条件总体适宜；3月以来，南方早稻播种育秧工作陆续展开。目前，华南北部、福建南部早稻和云南中北部、四川盆地东部和南部一季稻开始播种育秧；华南南部早稻和云南南部一季稻处于出苗至三叶期，海南大部早稻已进入分蘖拔节阶段。中央气象台预计，3月中下旬华南大部地区热量条件对早稻播种育秧有利；华南北部局地有大雨，对早稻播种略有不利。

➤ **辽宁提高农业险财政补贴标准** 近日，辽宁省政府办公厅下发了《关于进一步推进农业保险工作的意见》。意见提出，2015年，全省大田作物保险面积力争达到3600万亩，日光温室保险面积达到600万延长米，食用菌保险试点规模达到5000万段。到2020年，全省大田作物保险面积力争达到4300万亩以上，覆盖率85%以上。全省日光温室保险面积力争达到1000万延长米以上，年均增长10%。提高辽宁省级财政补贴标准(不含大连市)，全省财政继续将大田作物保险保费补贴由25%提高到30%，继续对阜新、朝阳、铁岭三市和昌图县日光温室保险给予保费补贴政策倾斜，补贴比例为35%，其他市为20%。对食用菌保险试点，省、市县财政保费补贴比例各为35%，农民承担30%。其他特色农产品保险试点财政补贴比例参照食用菌保险补贴标准执行。

➤ **公积金贷款宽松政策提振预期** 近日，住建部在全国电视电话会议上提出，各地要进一步降低门槛，增加公积金贷款额度，简化手续，建立方便快捷的业务流程，缩短办理时限。同日，福建省三部门出台稳定住房消费支持刚性住房需求的相关指导意见，提出放宽全省首套房、首改房认定标准，首次申请公积金贷款的首付比例降至20%。广州、济南方面也表示，利用公积金贷款购买首套房时，首付比例最低为20%。分析认为，住建部提出增加公积金贷款额度，促使市场刚性需求进一步释放。在地方层面，多地调整公积金政策，支持自住和改善性住房需求，开启地方新一轮政策宽松周期。

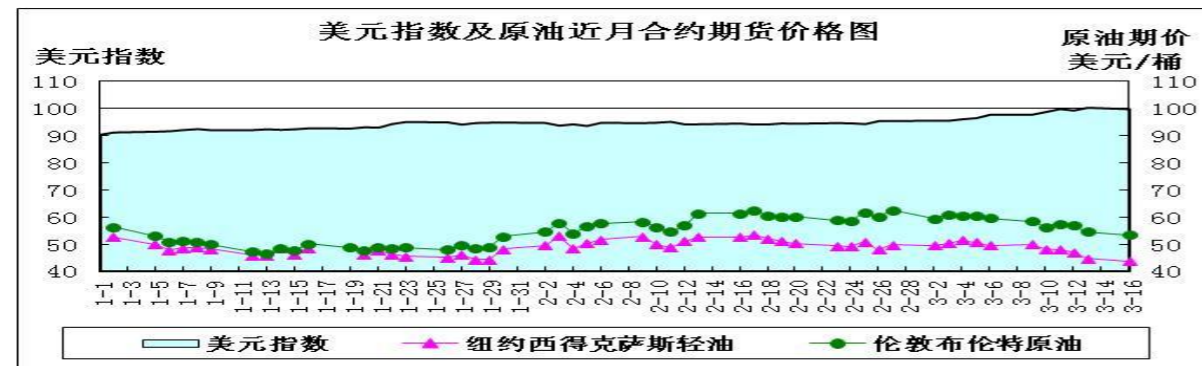
· 宏观经济 ·

美元指数破百 新兴经济体压力大

——三月第二周宏观经济分析报告

简要回顾：美国经济复苏，欧日持续量化宽松，美元指数3月13日突破100点。原油供给充裕，本周国际油价出现新一轮下跌。但是中远期看涨，2016年3月期货合约比2015年4月差价每桶10美元。

一、美元指数上涨



	3月2日	3月9日	3月16日	较上周
美元指数	95.464	97.644	99.682	2.09%
美原油期货价(美元/桶)	49.59	50	43.88	-12.24%
伦敦原油期货价(美元/桶)	59.54	58.53	53.44	-8.70%

3月13日美元指数冲上100点大关，创下2003年以来新高。从去年年底的90.3至今，不到3个月上涨逾一成，截止至今年2月末美元已经连续上涨8个月。下周将召开美联储货币政策会议，过去六年联邦基金利率一直维持在0-0.25%区间内，市场担心近期美元急升可能促使美联储对今年升息更为谨慎，美元指数于3月16日小幅回落至99.682。

此轮美元上涨主要是两个原因：

一是美国经济基本面强势复苏，失业率创下7年新低，年中加息预期升温。数据显示，美国2月非农就业人口增加29.5万人，远好于预期的23.5万人以及1月的25.7万人。截止美国3月7日当周初请失业金人数减少3.6万人至28.9万人，低于市场预期。2月失业率也下降至2008年7月以来的新低至5.5%，也好于预期的5.6%及5.7%的前值。

二是其他国家经济普遍疲软，欧日在继续量化宽松，各国货币对美元皆呈现不同程度贬值。随着欧洲央行启动每月购买600亿欧元债券的计划，欧元兑美元显著下跌，本周跌穿1.06一线，跌至12年以来的低位。

由于经济形势和货币政策分化，美元升值增加新兴市场国家债务负担，大量资本从新兴市场流出，对新兴经济体的金融市场、外汇市场乃至实体经济都造成较大冲击。预计存在经常项目和财政“双赤字”、低储备的新兴经济体短期受到的冲击较大。美元指数过百之后一般都会伴随着金融危机的发生。20世纪90年代以来，美元指数共计有两段时间维持在100点以上，分别为1989年5月15日至1989年9月22日以及1997年7月30日至2003年4月15日期间，直接对应着日本金融危机以及亚洲金融风暴。

二、美原油期货价大幅下跌

美原油库存增加、汽油库存减少：美国能源信息署(EIA)公布的最新数据显示，截至2015年3月6日当周，美原油商业库存为44888.6万桶，比前一周增加451.2万桶；美汽油库存为23987.3万桶，比前一周减少18.7万桶。

单位：万桶	2015-2-13	2015-2-20	2015-2-27	2015-3-6
美原油库存	42564.4	43407.1	44437.4	44888.6
美汽油库存	24313.2	24001.4	24006.0	23987.3

本周国际油价出现新一轮下跌。美国原油产量继续增加，为至少80年来最高水平。美国能源信息署数据显示，截止3月6日，美国原油日产量936.6万桶，比前周增加4.2万桶，比去年同期增加118万桶，比两年前同期增加220万桶。同期美国原油进口量减少了400万桶。美国库欣地区原油库存为2013年5月31日以来首次涨至5000万桶，在最近三个月里增加了至少一倍。全美范围的储油罐库容差不多被利用了三分之二。美国能源信息署表示，2015年美国原油产量将由2014年的每日865万桶增长至每日935万桶，2016年将达到每日949万桶。美国石油钻井口数持续下降的情况下，美国的原油生产仍然在增加。

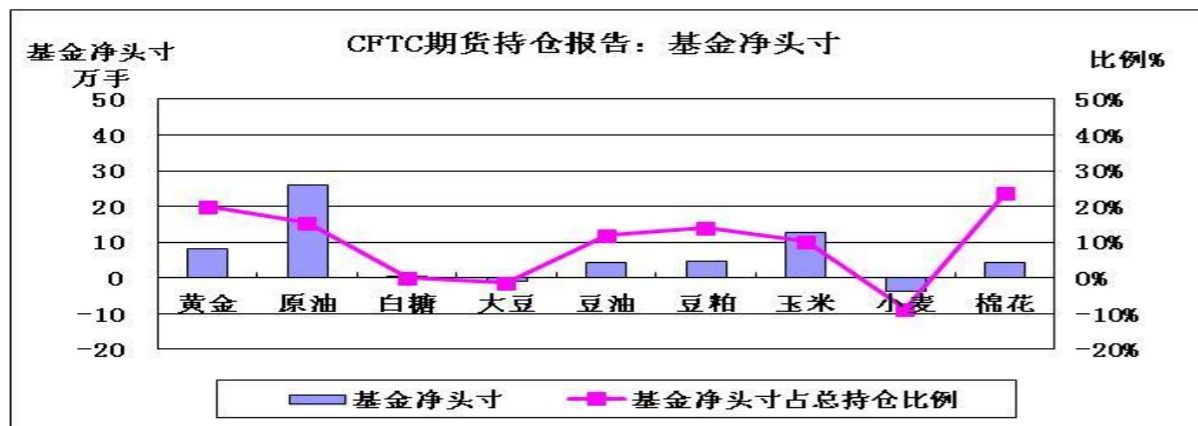
美国能源信息署报告指出，美国和加拿大产量增长减缓，欧洲和亚洲地区产量下降，非欧佩克供应量已经开始减缓。2014年非欧佩克日均产量增长220万桶，预计2015年和2016年非欧佩克日均产量分别增长100万桶和60万桶。

国际能源署3月13日发布了3月份《石油市场月度报告》，预计2014年第四季度日均需求年同比增长90万桶，今年第一季度石油日均需求年同比增长为100万桶，预计2015年全年全球日均需求9350万桶，比2014年高100万桶，比上次报告上调7.5万桶。国际能源署估计2月份全球石油日均供应量比去年同期高130万桶，其中非欧佩克供应量日均比去年同期高140万桶。欧佩克2月份原油日均供应3022万桶，比1月份日均供应量减少9万桶。预计2015年下半年世界石油市场对欧佩克原油日均需求3030万桶，比该组织目标日产量高30万桶。国际能源署预计炼油厂原油加工量也增长，估计本季度全球炼油厂原油日均加工量增长至7780万桶，第二季度日均加工量7730万桶。预计今年上半年全球炼油厂原油加工量比去年同期高100万桶。预计今年美国石油日产量仅仅增长82万桶，远低于2014年增长量每日161万桶。

三、美国商品期货交易委员会期货持仓报告

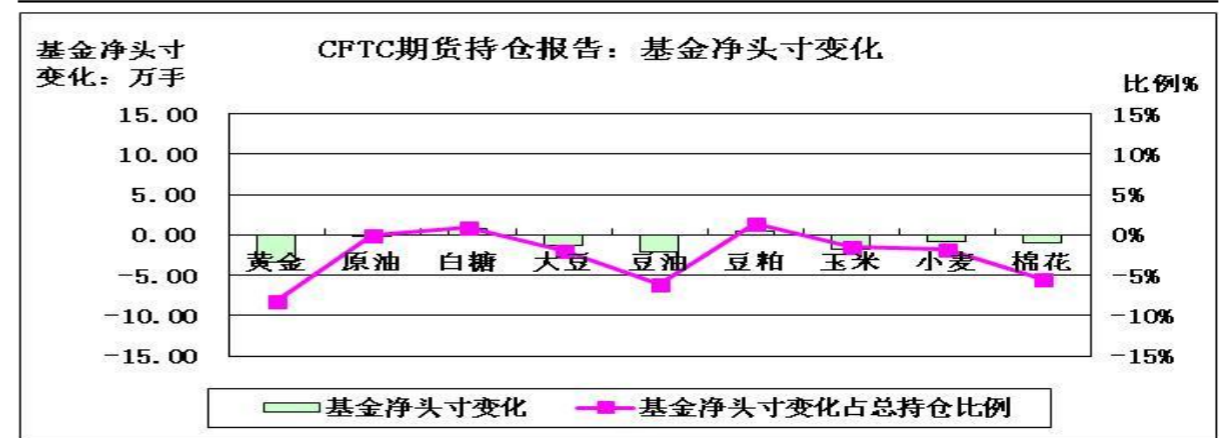
美国商品期货交易委员会截至3月10日当周的持仓报告显示，与3月3日当周相比，6个品种的总持仓增加：黄金增加1.43%、白糖增加3.34%、大豆增加0.93%、豆油增加1.50%、豆粕增加2.64%、小麦增加4.92%；3个品种的总持仓减少：原油减少1.01%、玉米减少0.29%、棉花减少2.40%。

从基金总头寸来看，增加的品种有7个：黄金增加6.71%、白糖增加5.80%、豆油增加8.91%、豆粕增加3.04%、玉米增加2.19%、小麦增加6.43%、棉花增加2.15%；减少的品种有2个：原油减少0.54%、大豆减少4.73%。



从基金净头寸来看，大豆、小麦为基金净空头寸，其余7个品种为基金净多头寸。从基金净头寸变化来看，3月10日与3月3日当周相比，2个品种的基金净多头寸增加：白糖增加0.95%、豆粕增加1.37%；7个品种的基金净多头寸减少：黄金减少8.26%、原油减少0.10%、大豆减少1.93%、豆油减少6.11%、玉米减少1.51%、小麦减少1.81%、棉花减少5.52%。

美国商品期货交易委员会发布的数据显示，对冲基金和其他货币经理人在截至3月10日的一周里将所持原油净多头寸削减了2.5%，至逾两年来新低，空头头寸则创纪录新高。



四、后市预测

3月16日开始的一周将迎来各国央行会议，包括美联储货币政策会议。日本央行也将召开货币政策会议，欧洲央行将召开管委会会议。此外，日本央行、澳洲联储及英国央行也将公布货币政策会议纪要。油价维持在低位预计仍要持续一段时间，但是中远期看涨，2016年3月期货合约比2015年4月差价每桶10美元，布伦特原油期货月间正差价也保持强劲。

(北京国家粮食交易中心 杨春懿)

· 本周推荐 ·

国内玉米价格上涨或将接近尾声

3月中下旬以来，国内玉米市场价格虽继续延续稳中有涨态势，但已不如月初那般强劲。同时，随着临储的大量收购，东北产区市场粮源即将见底。此外，用粮企业阶段性备货接近尾声。国际市场方面，美元汇率大幅下跌及预期新年度美国玉米播种面积减少等因素促使其价格小幅上涨。

一、国内市场

(一) 收购情况

1、东北产区：目前，东北产区玉米价格整体平稳，局部上涨。同时，农户惜售心理再起，市场可供粮源不断减少，部分地区即将见底。此外，在经历此前多方集中收购之后，大部分用粮企业、中间商阶段性补库需求已得到满足，其备货已近尾声。截止目前，长春大成新产三等玉米挂牌价2170（单位：元/吨，下同），与上周末持平；松原嘉吉2240，持平；中粮公主岭2220，涨20；四平天成2320，涨80；吉林燃料乙醇2250，涨50；中粮榆树2220，涨20。中粮肇东2100，持平；青冈龙凤2210，涨20；通辽玉王2300，持平。2、华北产区：目前，华北玉米市场价格延续了此前的上涨走势，基层收购点价格上涨尤为明显。贸易商和用量企业均加大力度入市采购，山东、河北等质量较好的玉米受到青睐。在优质优价的背景下，霉变偏高质量较差的河南玉米则少人问津。截止目前，山东寿光金玉玉米2370，与上周末持平；盛泰药业2394，涨54；英轩酒精2430，涨70。3、南北港口：目前，南北港口玉米价格稳中走强。一方面，东北临储玉米收购总量持续增长，东北产区粮源减少，农户和贸易商惜售情绪增强及华北玉米流至北方港口玉米数量减少，均支撑北方港口玉米价格走强，但南方港口玉米价格上涨动力不足，

也导致北方港口玉米价格上涨空间受到限制；另一方面，广东地区高粱大量到港，高粱对玉米的替代成为新常态，加之下游养殖需求仍然疲软，玉米饲料消费量受到进一步限制，因此，尽管国内主产区玉米价格上涨，南方港口价格仍相对平稳。此外，也有部分市场主体担心后期上涨空间被提前透支，产生观望情绪。截止目前，辽宁锦州港14.5%水分玉米收购价2370-2390，理论平仓价2410-2430，较上周末上涨10-20；鲮鱼圈2360-2390，理论平仓价2410-2430，较上周末上涨20。广东深圳港口14.5%水分优质玉米成交价格为2480-2500，质量偏差的玉米价格为2410-2430，与上周末持平。

(二) 影响因素

1、东北产区可供粮源即将见底。据国家粮食局统计数据，截止3月15日，东北临储玉米收购总量达到6592万吨，5日收购量280万吨。从各地农户售粮进度来看，东北产区可供市场粮源即将见底，即将来临的4月份将出现最后一波农户自然晾晒粮源卖粮小高峰，但其总量较之往年不可同日而语。华北方面，随着河北、山西等地粮源年后水分下降，逐步成为市场货源的主要来源，农户售粮进度在近半个多月时间内快速快进，但因后期价涨、农户惜售等原因，山东等地农户尚有部分余粮。2、用粮企业阶段性备货告一段落。在经历此前多方集中收购之后，大部分用粮企业、中间商阶段性补库需求得到满足，这是当前国内玉米价格高位波动的主要原因。几乎同时，玉米期价也出现高位震荡，此轮玉米价格大涨或将接近尾声。当然，除了阶段性备货告一段落，3月份我国进口谷物集中到货也是一个重要影响因素，这也是近两周广东港口玉米价格几乎没有任何上涨主要原因。3、饲用玉米消费需求未见明显起色。当前，国内饲料养殖业消费仍未见明显起色，这在一定程度也影响了玉米的消耗进度。据统计，截止3月20日，国内生猪平均价为11.89元/公斤，较上周下降了0.01元/公斤，我国猪粮比值为4.91:1，继续处于生猪调控预警的蓝色观察区域内，这或在一定程度上表明养殖户的养殖利润并不可观，生猪养殖市场的不景气可见一斑。

二、国际市场

近日，国际玉米价格小幅上涨。一方面，美元汇率大幅下跌，提振美国农产品价格全面反弹。另一方面，由于玉米种植成本提高，市场普遍认为今年美国玉米播种面积将会减少。截至3月20日，美国芝加哥农产品期货交易所(CBOT)玉米期货5月合约价格为3.85美元/蒲式耳(折合人民币932元/吨)，较上周上涨1%；5月交货的美国2号黄玉米FOB价格为177.1美元/吨，合人民币1089元/吨，较上周末上涨9元/吨；到中国口岸完税后总成本约为1589元/吨，较上周末上涨11元/吨，比去年同期跌1100元/吨。本周，随着2015年春播临近，市场注意力也逐渐转移到今年播种规模上。由于玉米种植成本更高，因而市场普遍认为今年美国玉米播种面积将会减少。据美国农场期货杂志进行的调查结果显示，今年美国玉米播种面积预计为8834万英亩，创下五年来的最低水平。如果预测成为现实，将会比2014年的播种面积9060万英亩减少2.5%。就未来的走势而言，市场将会密切关注3月31日将要发布的季度库存报告以及年度播种意向报告。

三、后期走势分析

对于后期市场走势，我们分析认为，尽管当前国内玉米价格整体稳中有涨，但随着用粮企业阶段性补库需求减少，加之饲料养殖业需求仍处淡季，其价格涨势已有所放缓。后期临储拍卖何时启动愈发引人关注。当然，在当前国内临储已收购庞大玉米库存的背景之下，国内玉米市场价格大幅回调可能性也不大，后市料将呈现近稳远强格局。

(大海)

• 价格信息 •

国内稻米现货价格

单位：元/吨

地区	等级	价格类型	涨跌	2015/3/25	2015/3/24	2015/3/23	2015/3/20	2015/3/19
早籼稻收购及出库价								
湖南长沙	中 等	收购价	-	2,700	2,700	2,700	2,700	2,700
江西九江	中 等	收购价	-	2,680	2,680	2,680	2,680	2,680
中晚籼稻收购及出库价								
湖南长沙	中 等	出库价	-	2,780	2,780	2,780	2,780	2,780
江西九江	中 等	出库价	-	2,750	2,750	2,750	2,760	2,760
粳稻收购及出库价								
龙江佳木斯	中 等	出库价	-	3,100	3,100	3,100	3,100	3,100
龙江哈尔滨	中 等	出库价	-	3,200	3,200	3,200	3,200	3,200
江苏南京	中 等	出库价	-	3,100	3,100	3,100	3,100	3,100
江苏苏州	中 等	出库价	-	3,100	3,100	3,100	3,100	3,100
安徽合肥	中 等	出库价	-	3,100	3,100	3,100	3,100	3,100
安徽巢湖	中 等	出库价	-	3,100	3,100	3,100	3,100	3,100
吉林长春	中 等	出库价	-	3,140	3,140	3,140	3,140	3,140
辽宁盘锦	中 等	出库价	-	3,200	3,200	3,200	3,200	3,200
早籼米批发及出厂价								
江西九江	中 等	出厂价	-	3,700	3,700	3,700	3,700	3,700
湖南长沙	中 等	出厂价	-	3,740	3,740	3,740	3,740	3,740
晚籼米批发及出厂价								
湖南长沙	标 一	出厂价	-	4,000	4,000	4,000	4,000	4,000
江西九江	标 一	出厂价	-	3,980	3,980	3,980	3,980	3,980
粳米批发及出厂价								
龙江佳木斯	普通粳米	出厂价	-	4,280	4,280	4,280	4,280	4,280
龙江哈尔滨	普通粳米	出厂价	-	4,480	4,480	4,460	4,460	4,460
吉林长春	普通粳米	出厂价	-	4,400	4,400	4,400	4,400	4,400
江苏南京	普通粳米	出厂价	-	4,060	4,060	4,060	4,060	4,060
江苏扬州	优质粳米	出厂价	-	4,200	4,200	4,200	4,200	4,200
江苏苏州	普通粳米	出厂价	-	4,080	4,080	4,080	4,080	4,080
安徽合肥	普通粳米	出厂价	-	3,980	3,980	3,980	3,980	3,980
北 京	普通粳米	批发价	-	4,840	4,840	4,840	4,840	4,840
上 海	优质江苏	批发价	-	4,540	4,540	4,540	4,540	4,540
进口大米报价								
泰 国	5%破碎率	FOB	-	403	403	415	415	415
越 南	5%破碎率	FOB	-	370	370	370	370	370
巴基斯坦	5%破碎率	FOB	-	355	355	355	355	355
美国美湾	4-5%破碎	FOB	-	515	515	515	515	515

国内小麦现货价格

单位:元/吨

地区	价格形式	涨跌	2015/3/25	2015/3/24	2015/3/23	2015/3/20	2015/3/19
普通小麦价格							
北京地区	进厂价格	-	2,620	2,620	2,620	2,620	2,620
河北石家庄	出库价格	-	2,500	2,500	2,500	2,500	2,500
河北衡水	出库价格	-	2,500	2,500	2,500	2,500	2,500
河北邯郸	出库价格	-	2,500	2,500	2,500	2,500	2,500
山西太原	出库价格	-	2,500	2,500	2,500	2,500	2,500
山西运城	出库价格	-	2,500	2,500	2,500	2,500	2,500
山东德州	出库价格	-	2,500	2,500	2,500	2,500	2,500
山东济南	出库价格	-	2,480	2,480	2,480	2,480	2,480
山东潍坊	出库价格	-	2,480	2,480	2,480	2,480	2,480
山东菏泽	出库价格	-	2,460	2,460	2,460	2,460	2,460
河南安阳	出库价格	-	2,460	2,460	2,460	2,460	2,460
河南郑州	出库价格	-	2,460	2,460	2,460	2,460	2,460
河南漯河	出库价格	-	2,420	2,420	2,420	2,420	2,420
普通小麦进厂价格							
河北石家庄	进厂价格	-	2,580	2,580	2,580	2,580	2,580
河北衡水	进厂价格	-	2,560	2,560	2,560	2,560	2,560
河北邯郸	进厂价格	-	2,570	2,570	2,570	2,570	2,570
山东德州	进厂价格	-	2,560	2,560	2,570	2,570	2,570
山东济南	进厂价格	-	2,550	2,550	2,550	2,550	2,550
山东菏泽	进厂价格	-	2,560	2,560	2,560	2,560	2,560
河南新乡	进厂价格	-	2,580	2,580	2,580	2,580	2,580
河南郑州	进厂价格	-	2,580	2,580	2,580	2,580	2,580
河南周口	进厂价格	-	2,560	2,560	2,560	2,560	2,560
藁优2018优质小麦							
天津地区	进厂价格	-	2,980	2,980	2,980	2,980	2,980
河北石家庄	进厂价格	-	2,960	2,960	2,960	2,960	2,960
河北衡水	进厂价格	-	2,930	2,930	2,930	2,930	2,930
河南新乡	进厂价格	-	2,890	2,890	2,890	2,890	2,890
山东菏泽	进厂价格	-	2,910	2,910	2,910	2,910	2,910
郑麦366优质小麦							
天津地区	进厂价格	-	3,000	3,000	3,000	3,000	3,000
山东菏泽	进厂价格	-	2,940	2,940	2,940	2,940	2,940
河南郑州	进厂价格	-	2,940	2,940	2,940	2,940	2,940
河南新乡	进厂价格	-	2,920	2,920	2,920	2,920	2,920
河南濮阳	进厂价格	-	2,920	2,920	2,920	2,920	2,920
河南安阳	进厂价格	-	2,920	2,920	2,920	2,920	2,920
济南17优质小麦							
北京地区	进厂价格	-	3,000	3,000	3,000	3,000	3,000
山东菏泽	进厂价格	-	2,980	2,980	2,980	2,980	2,980
山东潍坊	进厂价格	-	2,980	2,980	2,980	2,980	2,980

国内玉米现货价格

单位:元/吨

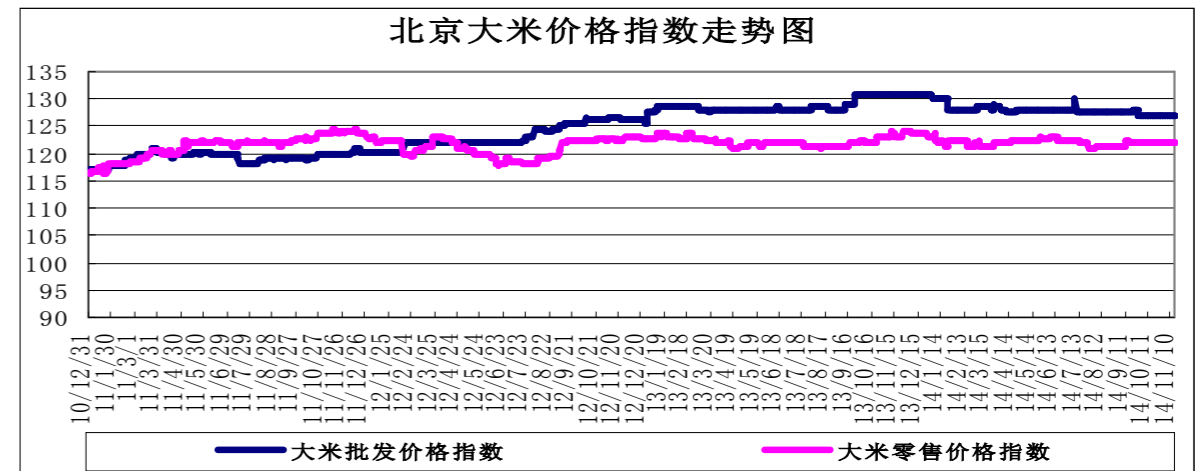
省份及地区	价格类型	涨跌	2015/3/25	2015/3/24	2015/3/23	2015/3/20	2015/3/19
玉米出库价格							
黑龙江佳木斯	出库价格	-	2,180	2,180	2,180	2,180	2,180
黑龙江哈尔滨	出库价格	-	2,240	2,240	2,240	2,220	2,220
黑齐齐哈尔	出库价格	-	2,200	2,200	2,200	2,200	2,200
吉林长春	出库价格	-	2,320	2,320	2,320	2,300	2,300
吉林松原	出库价格	-	2,320	2,320	2,320	2,300	2,300
吉林白城	出库价格	-	2,320	2,320	2,320	2,300	2,300
吉林吉林	出库价格	-	2,300	2,300	2,300	2,280	2,280
吉林四平	出库价格	-	2,340	2,340	2,340	2,310	2,310
内蒙通辽	出库价格	-	2,340	2,340	2,340	2,340	2,340
内蒙古赤峰	出库价格	-	2,340	2,340	2,340	2,330	2,330
辽宁铁岭	出库价格	-	2,340	2,340	2,340	2,340	2,340
辽宁沈阳	出库价格	-	2,340	2,340	2,340	2,340	2,340
辽宁鞍山	出库价格	-	2,340	2,340	2,340	2,340	2,340
辽宁大连	平仓价格	-	2,430	2,430	2,410	2,400	2,400
辽宁锦州	平仓价格	-	2,450	2,450	2,430	2,420	2,420
辽宁营口	平仓价格	10	2,450	2,440	2,430	2,410	2,410
河北秦皇岛	平仓价格	-	2,370	2,370	2,370	2,370	2,370
国标三等玉米进厂价格							
黑龙江绥化	进厂价格	-	2,210	2,210	2,210	2,150	2,150
吉林长春	进厂价格	-	2,280	2,280	2,280	2,240	2,240
吉林松原	进厂价格	-	2,290	2,290	2,280	2,240	2,240
吉林四平	进厂价格	-	2,340	2,340	2,340	2,280	2,250
内蒙通辽	进厂价格	-	2,340	2,340	2,340	2,300	2,300
辽宁铁岭	进厂价格	-	2,340	2,340	2,340	2,300	2,300
辽宁沈阳	进厂价格	-	2,340	2,340	2,340	2,300	2,300
河北秦皇岛	进厂价格	-	2,350	2,350	2,350	2,350	2,350
河北石家庄	进厂价格	-20	2,280	2,300	2,300	2,320	2,320
河北邯郸	进厂价格	-	2,250	2,250	2,250	2,260	2,260
山西忻州	进厂价格	-	2,180	2,180	2,180	2,180	2,180
山西运城	进厂价格	-	2,180	2,180	2,180	2,180	2,180
山东青岛	进厂价格	-	2,370	2,370	2,370	2,370	2,370
山东潍坊	进厂价格	-	2,360	2,360	2,360	2,360	2,370
山东德州	进厂价格	-	2,310	2,310	2,310	2,310	2,310
山东济南	进厂价格	-	2,330	2,330	2,330	2,330	2,330
山东济宁	进厂价格	-	2,330	2,330	2,330	2,330	2,330
山东菏泽	进厂价格	-	2,300	2,300	2,300	2,300	2,300
山东枣庄	进厂价格	-	2,380	2,380	2,380	2,380	2,380
河南安阳	进厂价格	20	2,220	2,200	2,200	2,200	2,200
河南郑州	进厂价格	20	2,200	2,180	2,180	2,180	2,180
河南商丘	进厂价格	30	2,200	2,170	2,170	2,170	2,170
河南周口	进厂价格	20	2,220	2,200	2,200	2,200	2,200
河南驻马店	进厂价格	30	2,200	2,170	2,170	2,170	2,170
江苏徐州	进厂价格	-	2,320	2,320	2,320	2,320	2,320
江苏连云港	进厂价格	-	2,340	2,340	2,340	2,340	2,340
安徽蚌埠	进厂价格	-	2,200	2,200	2,200	2,200	2,200
陕西渭南	站台价格	-	2,160	2,160	2,160	2,160	2,160
京津地区	进厂价格	-	2,300	2,300	2,300	2,300	2,300

国内豆油现货价格

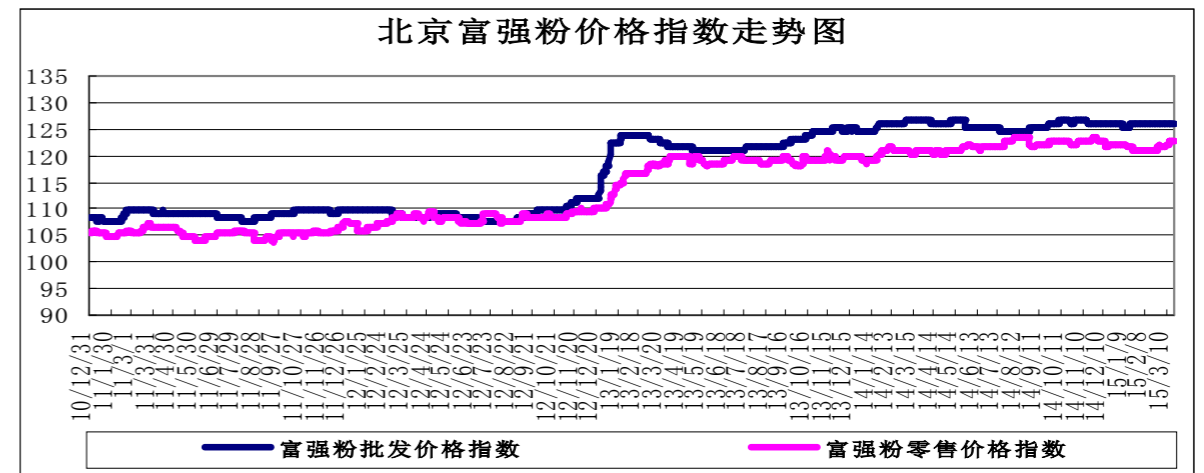
单位：元/吨

省份及地区	价格类型	涨跌	2015/3/25	2015/3/24	2015/3/23	2015/3/20
进口豆油						
天津天津港	交货价格	-	5,560	5,560	5,560	5,580
山东青岛港	交货价格	-	5,560	5,560	5,560	5,580
江苏张家港	交货价格	-	5,520	5,520	5,520	5,540
上海上海港	交货价格	-	5,520	5,520	5,520	5,540
浙江宁波港	交货价格	-	5,560	5,560	5,560	5,580
广东黄埔港	交货价格	-	5,530	5,530	5,530	5,550
国标四级豆油						
黑龙江佳木斯	出厂价格	-	6,200	6,200	6,200	6,200
黑龙江齐齐哈尔	出厂价格	-	6,200	6,200	6,200	6,200
黑龙江哈尔滨	出厂价格	-	6,200	6,200	6,200	6,200
吉林长春	出厂价格	-	5,750	5,750	5,750	5,750
辽宁大连	出厂价格	-	5,750	5,750	5,700	5,670
河北秦皇岛	出厂价格	-	5,800	5,800	5,800	5,800
天津地区	出厂价格	-	5,700	5,700	5,740	5,760
河北霸州	出厂价格	-	5,780	5,780	5,820	5,850
山东博兴	出厂价格	-20	5,780	5,800	5,800	5,820
山东日照	出厂价格	-20	5,740	5,760	5,760	5,780
河南周口	出厂价格	-	6,000	6,000	6,000	6,000
江苏张家港	出厂价格	-	5,800	5,800	5,760	5,780
浙江宁波	出厂价格	-	5,840	5,840	5,800	5,820
广东东莞	出厂价格	-	5,630	5,630	5,630	5,650
广东湛江	出厂价格	-	5,700	5,700	5,700	5,720
广西防城	出厂价格	-	5,750	5,750	5,750	5,750
陕西西安	出厂价格	-	6,100	6,100	6,100	6,100
散装一级豆油						
黑龙江哈尔滨	出厂价格	-	6,300	6,300	6,300	6,300
吉林长春	出厂价格	-	5,850	5,850	5,850	5,850
辽宁大连	出厂价格	-	5,850	5,850	5,800	5,770
河北秦皇岛	出厂价格	-	5,900	5,900	5,900	5,900
天津地区	出厂价格	-	5,800	5,800	5,840	5,860
河北霸州	出厂价格	-	5,880	5,880	5,920	5,950
山东博兴	出厂价格	-20	5,880	5,900	5,900	5,920
山东日照	出厂价格	-20	5,840	5,860	5,860	5,880
河南周口	出厂价格	-	6,100	6,100	6,100	6,100
江苏张家港	出厂价格	-	5,900	5,900	5,860	5,880
浙江宁波	出厂价格	-	5,940	5,940	5,900	5,920
广东湛江	出厂价格	-	5,800	5,800	5,800	5,820
广西防城	出厂价格	-	5,850	5,850	5,850	5,850

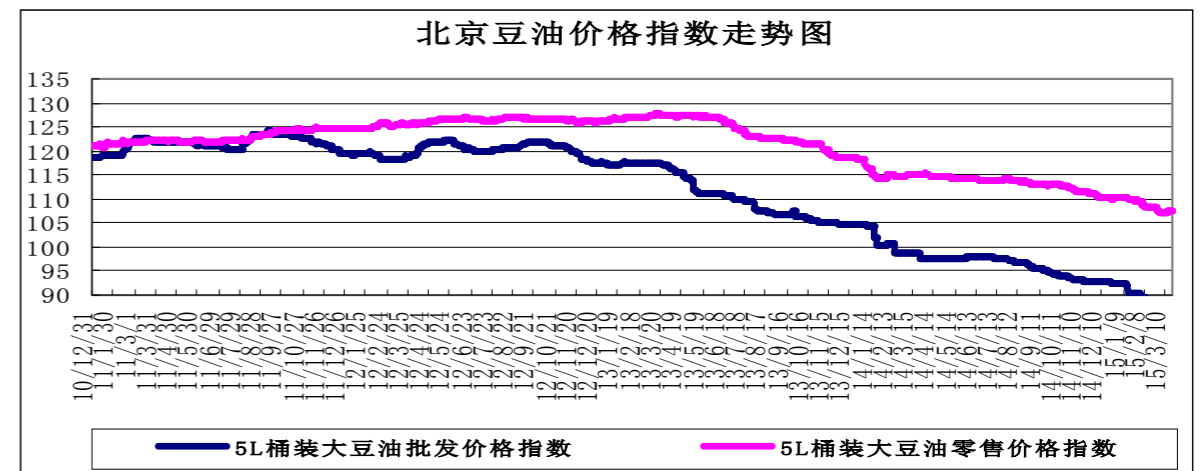
北京市场粮油价格指数图（截至2015年3月20日）



(注：指数以2010年1月4日为100计算)



(注：指数以2010年1月4日为100计算)



(注：指数以2010年1月4日为100计算)