

www.bjgrain.cn

北京国家粮食交易中心

信息部: 63569770
交易部: 63564598
财务部: 63565040
工程部: 63565375

地址: 北京市西城区广安门南街60号荣宁园5号楼
邮编: 100054
传真: 63569003



北京国家粮食交易中心



www.bjgrain.cn

www.bjgrain.cn



www.bjgrain.cn
北京国家粮食交易中心



China and Foreign Countries
Grain and Oil Information

中外粮
油信息



北京市粮食局信息中心
北京国家粮食交易中心



北大荒米业集团成立于2001年，是黑龙江垦区专业从事稻谷综合加工、销售的国家级产业化龙头企业，公司以打造中高端大米生产销售企业为目标，是全国从事东北大米的代表性企业，集团下辖8个制米公司、11个分子公司。

公司依托垦区2300万亩基地，地处世界三大黑土带，拥有国际先进加工生产设备厂，稻米年运营能力达100万吨。在著名水稻之乡——五常市，建有有机水稻基地10000亩，全部经过国际权威认证机构认证，具有明显的规模、基地、品牌、技术及绿色产品优势。

跨越中的北大荒米业集团愿以最佳的发展环境、优秀的服务效能，容纳智者英才、有识之士，聚集八方之力，绽放共赢果实！



服务热线

400-0086-999

地址：黑龙江省哈尔滨市南岗区长江路207号

网址：www.china-bdh.com



黑龙江省北大荒米业集团有限公司
HEILONGJIANG BEIDAHUANG RICE INDUSTRY GROUP CO.,LTD.



古船

古船相伴 健康永远

中国名牌产品
中国驰名商标



北京古船食品有限公司

北京市西城区广安门内大街316号
邮编 Zip: 100053
电话 Tel: 010-88215656
http://www.guchuan.com.cn



为健康的每一天



北京市粮油市场零售价格表

2015年4月1日

单位：元/斤、元/5升

品种	零售价格			
	最高价	最低价	平均价格	比上期%
标一粳米	3.98	1.90	2.81	0.00%
富强粉	2.53	1.75	2.06	0.00%
5升装大豆色拉油	62.00	38.50	49.81	-0.04%
5升装调和油	85.00	57.70	66.12	0.00%
5升装花生油	149.90	124.52	135.79	0.01%

北京粮油市场批发价格表

2015年4月1日

单位：元/斤、元/5升

批发市场	标一粳米	富强粉	20升装豆油	5升装豆油	5升装调和油	5升装花生油
北京大洋路农副产品批发市场	2.34	1.72	135.00	41.29	56.00	120.00
盛华宏林粮油批发市场	2.48	1.68	120.00	35.22	47.80	118.97
东苇路坤江综合市场	2.45	1.69	-	45.00	60.50	125.00
锦绣大地玉泉路粮油批发市场	2.35	1.67	119.00	34.17	48.50	119.39
农产品中央粮油批发市场	2.41	1.69	-	41.55	55.20	113.78
新发地农产品批发市场	2.51	1.70	123.00	35.55	50.00	128.07
怀柔下元农副产品批发市场	2.62	1.68	130.00	45.11	60.70	120.50
南华批发市场	2.64	1.68	130.00	45.89	63.50	120.74
双峪农副产品批发市场	2.60	1.83	-	41.43	-	-
密云华远市场	2.46	1.70	-	37.00	52.50	132.50
平谷批发市场	2.30	1.62	-	39.80	60.00	121.50
顺义石门农副产品批发市场	2.34	1.71	127.00	34.88	51.75	121.71
八里桥粮食批发市场	2.28	1.67	121.50	33.94	49.20	119.99
城北回龙观商品交易市场	2.40	1.66	122.00	34.60	49.20	131.50
昌平水屯农副产品批发市场	2.40	1.66	122.00	35.83	48.60	131.50
日上批发市场	2.41	1.70	-	41.80	60.00	126.68
全市本期平均价	2.44	1.69	124.95	38.94	54.23	123.46
上期平均价	2.44	1.69	125.15	38.95	54.24	123.39
比上期%	0.00%	0.00%	-0.16%	-0.03%	-0.02%	0.06%

主要电商粮油价格监测周报表

2015年4月1日

单位：元/斤、元/5升

	福临门 东北优质大米		香满园美味 富强小麦粉		金龙鱼 精炼一级大豆油		金龙鱼 二代食用调和油		鲁花 花生油	
	上期价	本期价	上期价	本期价	上期价	本期价	上期价	本期价	上期价	本期价
中粮我买网	3.89	3.59	2.59	2.59	54.90	54.90	56.90	56.90	139.90	139.90
京粮点到网							61.49	61.49		
苏宁易购	3.58	3.58					56.90	56.90	139.90	139.90
亚马逊										
国美在线									149.90	149.90
1号店	3.67	3.67			39.90	41.90			139.90	139.90
易迅网										
京东商城	3.69	3.69	2.19	2.39	41.90	43.90			139.90	139.90
电商平均价	3.71	3.63	2.39	2.49	46.23	46.90	58.43	58.43	141.90	141.90
较上期	-2.16%		4.18%		1.45%		0.00%		0.00%	

中外粮油信息

目 录

•交易信息•

2015年第二次市储备粮竞价交易结果.....1

•本市专稿•

粳稻托市月底收官 水稻政策收购结束..... 1

三月份油脂市场维持震荡.....4

市场粮源有限，玉米价格微幅上涨.....6

小麦市场总体平稳，区域性供求偏紧需重视.....8

•北京市场•

北京市成品粮油市场信息周报10

•经济新闻•

稻米重金属污染防控项目启动..... 11

•宏观经济•

USDA 种植意向报告 上调美豆新作面积..... 12

•本周推荐•

3月国内玉米市场行情回顾及展望..... 15

•价格信息•

国内稻米现货价格..... 18

国内小麦现货价格..... 19

国内玉米现货价格..... 20

国内豆油现货价格21

北京市场粮油价格指数图（截至2015年3月27日）.....22

周 刊

2015年第11期

4月2日出版

准印证号码：

(Z) 2665-981672

• 交易信息 •

北京国家粮食交易中心
2015年第二次市储备粮竞价交易结果

2015年3月26日，北京国家粮食交易中心举办了“2015年北京市储备粮第二次竞价交易会”。本次竞价交易会采用现场计算机和网上同时竞价的交易方式。

本次交易会竞价销售稻谷2.04万吨，竞价销售小麦1.28万吨，竞价销售玉米1.27万吨，竞价销售大豆原油（以下简称“豆油”）0.43万吨。竞价采购2014年北京、天津、河北、山西、内蒙产三等以上（含三等）黄玉米8.36万吨。本次交易会共有66家企业报名参加。竞价销售均全部成交。竞价采购玉米有部分流标。

参会单位须是本次销售（采购）货物承储库以外的加入北京市粮食局粮食购销及经营企业资源库会员。

第二次粮油竞价交易销售结果

单位：元/吨、万吨

品种名称	计划销售量	中标总量	中标率	竞卖底价	最高价	最低价	平均价
稻谷	2.04	2.04	100%	2880	3210	3110	3141
小麦	1.28	1.28	100%	2460	2560	2480	2535
玉米	1.27	1.27	100%	2300	2380	2360	2369
豆油	0.43	0.43	100%	5400	5410	5410	5410

第二次粮油竞价交易采购结果

单位：元/吨、万吨

品种名称	计划采购量	中标总量	中标率	竞买底价	最高价	最低价	平均价
玉米	8.36	6.30	75.36%	2400	2400	2380	2394

（北京国家粮食交易中心）

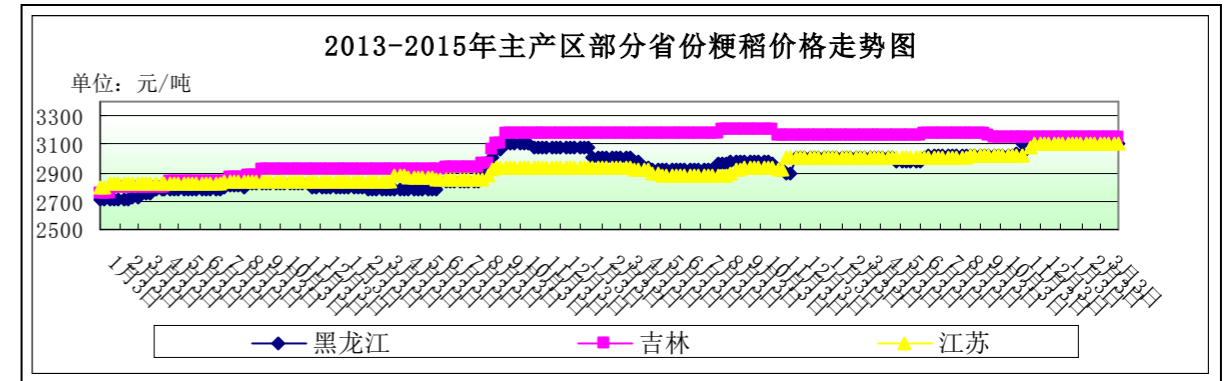
• 本市专稿 •

粳稻托市月底收官 水稻政策收购结束

——三月第四周稻米市场分析报告

简要回顾：本周，粳稻托市进入最后一周的收尾阶段，在3月底，2014年的早稻、中晚籼稻、粳稻的政策性收购将全部完成。总体来看，政策性库存继续保持庞大姿态，未来市场流通粮源偏紧带来的区域性、阶段性行情值得关注，政策性库存的销售更是左右市场价格的一个重要因素。

一、国内粳稻市场行情



单位：元/吨	3月23日	3月30日	较上周
黑龙江	3100	3100	0%
吉林	3140	3140	0%
江苏	3100	3100	0%

收购进度：根据国家粮食局消息显示，截止到3月25日，黑龙江、吉林等7个粳稻主产区各类粮食企业累计收购新产粳稻3979万吨，比上年同期增加686万吨。

东北地区：本周，东北地区粳稻政策性购销已经进入尾声。据黑龙江省粮食部门统计，截止到3月25日，全省各类粮食企业累计收购水稻2399万吨，比去年同期增加271万吨，其中，政策性收购1499万吨，比去年同期增加441万吨，政策性收购水稻占全省收购水稻总量的62.48%。3月21日-25日，全省各类粮食企业收购水稻新增量为6.1万吨，比前5日收购量的8.1万吨减少2万吨。

截止到3月30日，黑龙江省佳木斯地区中等粳稻出库价为3100元/吨，较上周持平；哈尔滨地区中等粳稻出库价为3240元/吨，较上周上涨40元/吨；吉林长春地区中等粳稻出库价为3140元/吨，较上周持平；辽宁盘锦地区中等粳稻出库价为3200元/吨，较上周持平。

南方地区：本周，苏皖地区粳稻购销整体较为平淡，部分地区收购价格稳中略涨，一方面是市场粮源减少，另一方面是需求有所恢复，加工企业收购数量增加。

截止到3月30日，江苏南京地区中等粳稻出库价为3100元/吨，苏州地区中等粳稻出库价为3100元/吨，安徽合肥地区中等粳稻出库价为3100元/吨，均较上周持平。

二、国内籼稻市场行情

本周，南方中晚籼稻主产区各地购销清淡，政策性收购结束后，籼稻购销数量明显减少，价格保持稳定，由于2015年最低收购价并未提高，价格上涨动力不足。加之前期政策性出库数量较为庞大，市场需要一定时间消化。截止到2015年1月底收购期结束，湖北、安徽等14个中晚籼稻主产区各类粮食企业累计收购新产中晚籼稻2821万吨，比上年同期减少152万吨。

主产区籼稻价格行情表

单位：元/吨

单位：元/吨	品种	3月23日	3月30日	较上周
安徽	早籼稻	2700	2700	0%
	中晚籼稻	2760	2760	0%
江西	早籼稻	2670	2670	0%
	中晚籼稻	2760	2770	0.36%

三、国内粳米市场行情

产销区粳米价格行情表

单位：元/吨

地点	价格类型	3月23日	3月30日	较上周
黑龙江	出厂价	4280	4280	0%
吉林	出厂价	4400	4400	0%
安徽	出厂价	3980	3980	0%
江苏	出厂价	4060	4100	0.99%
北京	批发价	4860	4880	0.41%
	零售价	5620	5620	0%

1、产区粳米生产情况

本周，国内粳米价格基本稳定，部分地区略有上扬。

截止到3月30日，黑龙江省佳木斯地区普通粳米出厂价为4280元/吨，较上周持平；哈尔滨地区普通粳米出厂价为4480元/吨，较上周上涨20元/吨；吉林长春地区普通粳米出厂价为4400元/吨，较上周持平；江苏南京地区普通粳米出厂价为4080元/吨，较上周上涨20元/吨；安徽合肥地区普通粳米出厂价为3980元/吨，较上周持平。

2、北京市场大米销售情况

本周，北京市大米批发价格略有波动，零售价格基本保持平稳。

截止到3月30日，锦绣大地玉泉路粮油批发市场大米批发平均价为4680元/吨，盛华宏林粮油批发市场大米批发平均价为4960元/吨，北回龙观商品交易市场大米批发平均价为4800元/吨，均较上周持平。

四、近期国家临储交易情况

本周，国家政策性稻谷交易继续进行，总体成交率依然维持低位，早籼稻全部流拍，中晚籼稻成交数量很少。

3月24日，国家临时存储稻谷竞价销售交易会计划销售2013年早籼稻494657吨，全部流拍。3月26日，国家临时存储稻谷竞价销售交易会计划销售2013年中晚籼稻1292343吨，实际成交7602吨，成交率0.59%，成交均价2707元/吨。

五、黑龙江省级储备稻谷销售情况

近期，黑龙江省及储备稻谷继续进行销售，3月26日已开始销售2012年产稻谷，底价较2011年的上调了50元/吨，成交状况略有好转。

3月24日，受黑龙江省储备粮管理有限公司委托，哈尔滨国家粮食交易中心组织第三次“2015年黑龙江省省级储备水稻竞价销售交易会”，此次上市交易2011年产水稻共0.9万吨，全部流拍，三等成交底价为2850元/吨。粮源储存地在七台河地区。3月26日，受黑龙江省储备粮管理有限公司委托，黑龙江粮食交易市场股份有限公司组织第四次“2015年黑龙江省省级储备水稻销售交易会”，此次上市交易2012年产水稻为10.05万吨，实际成交4.57万吨，成交率45.47%，三等成交底价为2900元/吨，成交最高价3040元/吨，成交最低价2900元/吨，成交均价2950.17元/吨，粮源储存地均在哈尔滨、齐齐哈尔、佳木斯、七台河、绥化、伊春、双鸭山、鹤岗八个地区。

六、后期预测

短期看，国内粳稻价格预计较为坚挺，各地市场流通粮源偏紧导致收购价稳中略涨；南方地区早籼稻逐步开始进入轮出期，市场供应相对较好，因此上涨动力并不充足。

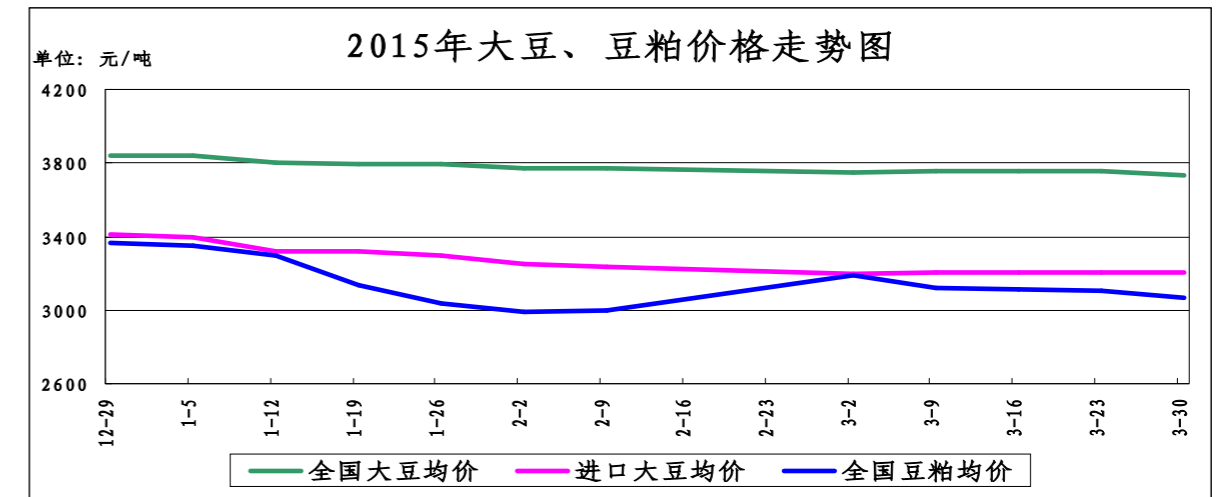
(北京国家粮食交易中心 程汲)

三月份油脂市场维持震荡

——三月份油脂、油料市场分析报告

简要回顾： 本月，油脂市场分别受到美国农业部利空、美元走势由强趋弱的影响，美豆市场出现不同程度的上涨，但同时受南美大豆丰产限制，涨幅较为有限。从目前来看，由于市场暂时还缺乏利多消息的提振而本周即将公布的播种意向报告预期呈现利空。

一、大豆、豆粕市场行情：



截止3月30日，全国大豆平均价格为3734元/吨，较月初的3752元/吨下降了18元/吨，跌幅为0.48%。

1、国产大豆市场行情：

东北产区大豆收购价格表

单位：元/吨	3月2日	3月30日	较月初
哈尔滨	3900	3900	0%
佳木斯	4000	3900	-2.5%

本月，东北主产区大豆价格稳中趋弱，黑龙江哈尔滨地区大豆收购行情稳中走弱。产区市场交投持续清淡，部分农民售粮热情升温，但贸易商收购意愿不强继续打压行情下滑。

2、进口大豆市场行情：

本月，我国进口大豆价格略有上涨。截止到3月30日，进口大豆均价为3208元/吨，较月初的3197元/吨上涨了11元/吨，涨幅为0.34%。

据阿根廷布宜诺斯艾利斯谷物交易所发布的周度报告显示，截至3月26日的一周里，阿根廷中部地区大豆收获已经展开，收获进度达到3.9%，收获面积达到75万公顷。全国单产平均为每公顷4.5吨。因此本周继续维持5700万吨的大豆产量预测值不变。

截止到3月27日，芝加哥期货交易所(CBOT)大豆期货收盘下跌，因为市场普遍预期今年美国大豆播种面积庞大，继续给豆价造成下跌压力。美国农业部将于下周发布意向播种面积预测数据和季度库存报告，贸易商继续调整仓位。

截止到2014年3月30日，我国港口上月结转库存为554.30万吨，本月预计到港455.58万吨。

(数据来源汇易网)

进口大豆在部分港口的分销价格行情走势

单位: 元/吨	3月2日	3月30日	较月初
大连港口	3200	3200	0%
天津港口	3200	3200	0%
青岛港口	3180	3250	2.2%
张家港港口	3200	3200	0%
宁波港口	3200	3200	0%
广州港口	3200	3200	0%

3、豆粕市场行情:

截止3月30日,全国豆粕平均价格为3069元/吨,较月初的3189元/吨,下降了120元/吨,跌幅为3.76%。

本月,国内豆粕现货市场持续跟盘振荡,美豆期价滞涨回落加剧国内终端市场观望情绪。沿海多数油厂豆粕出货速度依然较慢,虽然开工率较之前几周有所下滑,但豆粕库存总量仍在持续上升之中,且南北地区油厂库存仍显一定区域性差异。

二、豆油市场行情:

单位: 元/吨	3月2日	3月30日	较月初
全国一级豆油平均价	5883	5750	-2.26%
全国四级豆油平均价	5781	5682	-1.71%

1、天津四级豆油价格对比表

单位: 元/吨	3月2日	3月30日	较月初
天津四级豆油价格	5750	5600	-2.61%

2、进口毛豆油情况

单位: 元/吨	3月2日	3月30日	较月初
巴西	6399	5504	-13.99%
阿根廷	6399	5495	-14.13%

本月,我国豆油价格维持震荡。国内市场而言,由于目前外盘走势疲弱且国内植物油仍处于需求淡季,市场供需整体偏紧,但进入四月份以后这一局面将逐步得到改善。因此从目前来看,国内食用油市场仍将跟盘维持底部震荡。

尽管美元走弱、马棕出口改善、印尼可能对棕榈油出口征税额外费用等一系列多空因素在一定程度上搅动市场,然而从上周四也门战局的突然升温以及沙特及海湾盟友的强势介入令国际油价一度上升,而国内外植物油市场也应声跟盘上涨,然而随着上周五国际油价的下跌,外盘植物油期价也跟盘有所调整。

三、后期预测:

大豆: 预计短期内大豆价格维持平稳。

豆粕: 预计短期内豆粕市场观望气氛浓厚,价格多以震荡整理为主。

豆油: 虽这目前南美大豆批量上市在即、国际棕榈油需求疲弱、美元仍然处于历史高位且短期缺乏基本面利多的支撑,国内外油脂市场目前看来仍然难以摆脱疲态。

(北京国家粮食交易中心 叶研)

市场粮源有限,玉米价格小幅上涨

——三月份玉米市场分析报告

简要回顾:

随着市场粮源不断枯竭,预计东北地区玉米整体售粮进度已达90%,其中辽宁93%,黑龙江93%,内蒙古86%,吉林87%。3月份玉米全国平均价格走势微幅上涨,国内现货市场玉米价格出现了明显上涨,其中河北、山东、河南等地的玉米价格涨幅较大,而大连玉米期价则出现了高位振荡态势。

截止到3月31日,玉米全国平均价格为2443元/吨,较上周的2376元/吨,上涨67元,涨幅为2.82%。

东北主产区:

长春地区玉米入厂价格为2360元/吨,较月初的2270元/吨,上涨90元,涨幅为3.96%;哈尔滨地区玉米入厂价格2300元/吨,较月初的2230元/吨,上涨70元,涨幅为3.14%;沈阳地区玉米入厂价格为2390元/吨,较月初2330元/吨,上涨60元,涨幅为2.58%。

华北产区:

石家庄饲料厂家玉米进厂价格为2300元/吨,较月初的2250元/吨,上涨50元,涨幅为2.22%;青岛玉米饲料厂家收购价格为2340元/吨,较月初的2280元/吨,上涨60元,涨幅为2.63%;郑州玉米进厂价格为2280元/吨,与月初相比持平。

南北港口:

大连港口地区玉米价格为2440元/吨,较月初2340元/吨,上涨100元,涨幅为4.27%;蛇口港玉米报价为2540元/吨,较月初的2470元/吨,上涨了70元,涨幅为2.83%。

北京地区玉米价格:

北京地区饲料厂家玉米散收价格2370元/吨,较节前上涨了100-120元/吨,粮源来自承德、丰宁及张家口。目前北京本地玉米基本告竭,河北南部今年玉米严重毒素超标,猪饲料基本不使用,只能部分深加工企业和禽料使用。

(以上价格均为国产二等玉米价格)

深加工企业收购价格

企业名称	3月23日	3月31日	涨/跌幅
长春大成	2170	2170	0.00%
松原赛力事达	2240	2280	1.79%
公主岭黄龙	2300	2300	0.00%
榆树中粮	2200	2220	0.91%
公主岭中粮生化	2300	2300	0.00%
黑龙江华润	2100	2100	0.00%
黑龙江青冈龙凤	2180	2230	2.29%
山东西王淀粉	2400	2420	0.83%
河北宁晋建民	2320	2320	0.00%

本周国内酒精出厂报价小幅上调,DDGS价格也出现上涨,主要受原料成本增加影响,企业被迫提价以应对原料上涨带来的冲击。目前行业整体开工受限,加之下游化工采购略有好转,对价格产生一定支撑。白酒行业处于弱势盘整阶段,对酒精价格走势难产生明显的提振作用。本周中国酒精企业平均开工率在53%水平,周比持平国内酒精市场报

价小幅反弹，但原料成本不断走高企业生产亏损依旧未有改观，未来行业开工率有下滑的风险；从目前的情况来看，市场需求未有明显好转，企业多受成本压力上调报价，成交难有实质性放量。

二、国内外期货市场

大连商品交易所：

国内方面，玉米期指周初震荡下跌周末开始反弹，南北港口玉米价格略显震荡，东北深加工企业挂牌个别上调，华北深加工企业挂牌小幅下调，涨势放缓，农户售粮进度较年前快速消耗，南方销区虚高报价有所回调，需求下降。

截止到3月24日，大连商品交易所玉米期货指数2521元/吨，较上周的2517元/吨，上涨4元，涨幅0.16%。

CBOT玉米期货交易所：

近日，国际玉米价格小幅上涨。一方面，美元汇率大幅下跌，提振美国农产品价格全面反弹。另一方面，由于玉米种植成本提高，市场普遍认为今年美国玉米播种面积将会减少。

本周，随着2015年春播临近，市场注意力也逐渐转移到今年播种规模上。由于玉米种植成本更高，因而市场普遍认为今年美国玉米播种面积将会减少。据美国农场期货杂志进行的调查结果显示，今年美国玉米播种面积预计为8834万英亩，创下五年来的最低水平。如果预测成为现实，将会比2014年的播种面积9060万英亩减少2.5%。就未来的走势而言，市场将会密切关注3月31日将要发布的季度库存报告以及年度播种意向报告。

截止到3月24日，CBOT玉米期指400美分/蒲式耳，较上周的389.4美分/蒲式耳，下跌7.4美分/蒲式耳，跌幅为1.86%。

三、热点关注

1、本年度或进口玉米350万吨

海关数据显示，2015年2月份我国进口玉米60.29万吨，环比增长23.56%，同比增长25.68%。其中，从乌克兰进口57.4万吨，从美国进口1.37万吨，从保加利亚进口0.94万吨。2014/2015年度至今我国已累计进口玉米216万吨，同比下滑23%。

此外，进口结构也发生明显变化。本年度已经从乌克兰进口玉米160万吨，占进口总量的74%。而2013/2014年度同期进口的278万吨玉米中，有231万吨是从美国进口，占进口总量的83%。进口来源国已经由美国占主导变为乌克兰占主导。

当前我国进口美国玉米成本仅1600元/吨左右，比广东港口国产玉米价格低900元/吨。但由于美国供应商要求买方承担因转基因玉米潜在风险带来的成本，加之进口乌克兰玉米成本与美国玉米相差不大，且没有转基因风险，我国进口商对美国玉米采购积极性大减，转而青睐乌克兰玉米。考虑到我国玉米进口受配额限制，私营配额仅288万吨，年度进口量有限，预计2014/2015年度进口玉米350万吨，同比增长6.7%。

2、屠宰体重将逐渐增加 短期猪价仍上涨

日全国生猪均价12.16元/公斤，较昨日涨0.10元/公斤，今日全国瘦肉型生猪均价12.51元/公斤，较昨日涨0.06元/公斤。

全国生猪均价继续上涨，涨幅有所下降。全国生猪均价开始有趋稳的走势，北方一些地区猪价近几日开始稳定，河南、河北一些地区近两日猪价趋稳，个别地区猪价微跌，东北京、东北一些地区猪价小幅下跌，涨幅放缓。南方猪价尚属稳定，全国涨价地区逐渐减少。一些屠宰企业反映收猪的体重有所上升，经过压栏和时间流逝，猪源体重逐渐增加，后期收购均重将猪价提高。

清明节日临近，大部分屠宰企业的屠宰量未明显上升，收猪也有难度，大多数维持稳定，少数有所增加。由此可见，终端需求上升空间不大，支撑猪价上涨的多是收猪困难，养殖户压栏和金锣黑蹄猪事件提升涨价幅度。终端需求一直未明显增加，将会很容易掣肘猪价。待压栏到适宜出栏体重，或者金锣黑蹄猪事件平息后，猪价仍有下跌的可能。短期内猪价继续上涨，涨幅或缩小，搜猪网建议养殖户适时出栏，勿过分压栏。

四、结论

预计短期内玉米市场价格仍将震荡上扬，国内玉米市场价格大幅回调可能性不大，远期后市料将呈现近稳远强格局。

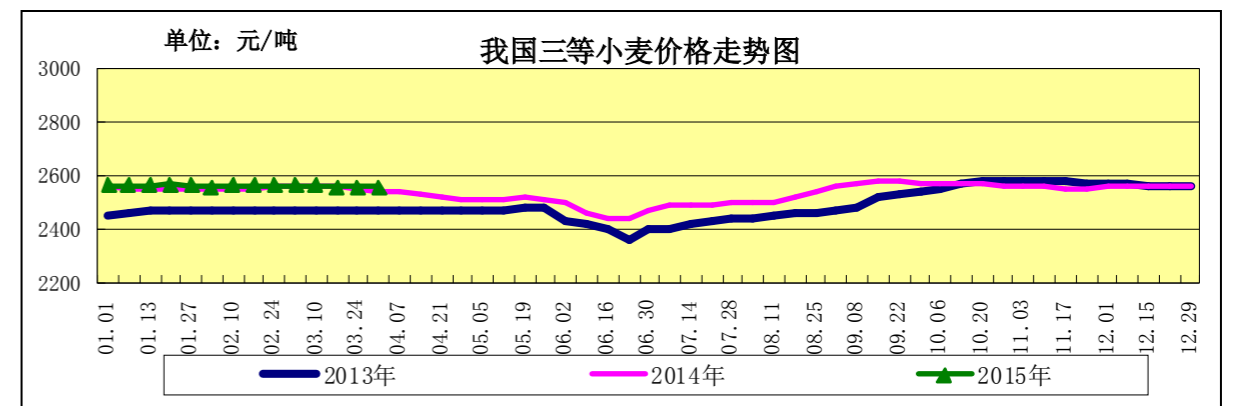
(北京市粮食局信息中心 王婷婷)

小麦市场总体平稳，区域性供求偏紧需重视

——2015年三月份小麦市场分析报告

简要回顾：本月，部分地区供求偏紧，普麦价格略有震荡；加工企业出现亏损，面粉价格略有提价，副产品大幅回落；临储小麦成交回暖，期货市场外涨内跌。

一、小麦行情汇总



	3月2日	3月23日	3月27日	较月初
全国小麦价格	2559	2556	2556	-0.12%
小麦价格指数	126.75	126.60	126.60	-0.12%

(小麦价格指数以2010年初的2019元/吨为基期指数)

【普优麦价差340-420元/吨】

本月，小麦市场恢复常态，购销基本正常，局部地区由于粮油偏紧，价格有所上扬，但由于国内小麦市场整体供求宽松，临储及各级地方储备小麦轮换出库较为频繁，而市场的需求则表现不振，小麦价格变化不大。目前普优麦价差为340-420元/吨。

截至3月27日，河北石家庄地区新麦入厂价2580元/吨，较月初的2570元/吨上涨0.39%；山东德州地区新麦入厂价2560元/吨，较月初的2570元/吨下降0.39%；河南新乡地区新麦入厂价2580元/吨，较月初的2560元/吨上涨0.78%。

截至3月27日，河北石家庄地区新产藁优2018优质小麦入厂价为2960元/吨，河南新乡地区新产郑麦366入厂价为2920元/吨，山东潍坊地区新产济南17三等入厂价为2980元/吨，北京地区新产济南17三等入厂价为3000元/吨，均与月初持平。

二、面粉及副产品市场行情

本月，加工企业开工有所恢复，但与节前相比仍偏低，销量也尚未达到往年同期水平。据了解，目前大型、特大型企业开机率基本在70%左右，中型及中小型开机率在40%左右，多数小型及微型企业依旧处于半停产状态。近期受开机率提高导致麸皮供大于求价格快速下滑，加工企业加工利润出现负值，为平衡利润，面粉价格略有上调，但预计短期内加工企业或将维持经营不景气的状态。

面粉及副产品价格对比表

单位：元/吨

		3月2日	3月23日	3月27日	较月初
面粉	河北石家庄	3130	3140	3140	0.32%
	山东济南	3130	3140	3140	0.32%
	河南郑州	3100	3120	3120	0.65%
次粉	河北石家庄	1870	1880	1880	0.53%
	山东济南	1850	1850	1850	0.00%
	河南郑州	1940	1980	1980	2.06%
麸皮	河北石家庄	1600	1460	1360	-15.00%
	山东济南	1650	1560	1460	-11.52%
	河南郑州	1680	1600	1460	-13.10%

三、临储小麦交易汇总

3月24日，临储小麦交易会计划量101.49万吨，较上周的102.43万吨减少0.92%；成交量30.48万吨，较上周的28.30万吨增加7.70%；成交率30.03%，较上周的27.63%增加2.4个百分点。其中河南小麦成交均价2438元/吨，较上周的2401元/吨上涨1.54%。

从本周总的交易情况看，近期小麦需求开始回暖；分地区、分年限看，成交量主要集中在安徽、湖北、江苏三省的2014年产小麦，本次交易会累计成交2014年产小麦29.15万吨，占总成交量的95.64%，由此可见，品质较好的2014年产小麦存在需求潜力。另外值得注意的是，主要供应华北地区的河南分会场自2015年2月以来，小麦的周成交量均低于1万吨，最低时周成交量仅2000余吨。

3月25日在安徽粮食批发市场及其联网市场举行的国家临时存储进口小麦竞价销售交易会顺利结束。本次交易会计划销售存储于福建的2013年美2号软红冬麦18677吨，实际成交1000吨，成交率5.35%，成交价2460元/吨。

四、小麦期货市场外涨内跌：

美国芝加哥期货交易所：本月，美麦期指底部震荡运行，蓄势待涨。截至3月26日，美麦期指507.2美分/蒲式耳，较月初的505.2美分/蒲式耳上涨0.40%。本月持仓量增加4万手

近期主导美麦期指的利好因素是，产区天气干燥和美元高位回调，利空因素是，美国农业部3月份的供需报告期末库存高于上年，另外美国产区出现降雨对干旱有一定缓解。预计4月份天气因素将成主导期市走势的关键因素，干旱问题尚未完全缓解，预计美麦期指仍有上涨空间。

中国郑州商品交易所：本月，受国内基本面利空及新麦长势良好的影响，国内小麦期指价格微幅下降，截至3月27日，郑麦期指2572元/吨，较月初的2633元/吨下跌2.32%。持仓量在低位基本维持平稳。

五、本市富强粉价格基本平稳

本月，本市富强粉价格批稳零涨。批发市场面粉销量较上月略有增加，但仍未达到

去年同期水平。

北京市富强粉市场价格对比表

单位：元/吨

	3月2日	3月23日	3月27日	较月初
全市批发价	3380	3380	3380	0.00%
全市零售价	4060	4120	4120	1.48%
古船出厂价	3320	3320	3320	0.00%
益海出厂价	3240	3240	3240	0.00%
今麦郎出厂价	3180	3180	3180	0.00%
五得利批发价	3360	3360	3360	0.00%

六、后期预测

短期内国内小麦市场供求宽松的格局不会改变，小麦市场将继续较平稳运行。不过也要密切关注局部地区供求偏紧的现状。

(北京市粮食局信息中心 魏婷)

· 北京市场 ·

北京市成品粮油市场信息周报

根据市粮食局信息中心监测结果显示，本周(2015.3.23-2015.3.27)，我市粮油市场交易正常，货源充足，米、面粉、食用油价格基本保持平稳。

北京市场粳米价格情况

单位：元/斤	上周均价	本周均价	较上周
全市批发价	2.43	2.44	0.41%
全市零售价	2.80	2.81	0.36%
锦绣大地玉泉路	2.34	2.34	0.00%
盛华宏林	2.48	2.48	0.00%
电商均价	3.79	3.71	-2.11%

北京市场富强粉价格情况

单位：元/斤	上周均价	本周均价	较上周
全市批发价	1.69	1.69	0.00%
全市零售价	2.05	2.06	0.49%
锦绣大地玉泉路	1.67	1.67	0.00%
盛华宏林	1.67	1.67	0.00%
电商均价	2.39	2.39	0.00%

北京市场 20L 桶装豆油价格情况

单位：元/斤	上周均价	本周均价	较上周
全市批发价	125.15	125.15	0.00%
锦绣大地玉泉路	119.00	119.00	0.00%
盛华宏林	122.00	122.00	0.00%

北京市场 5L 桶装一级豆油价格情况

单位：元/斤	上周均价	本周均价	较上周
全市批发价	38.95	38.95	0.00%
全市零售价	49.89	49.86	-0.06%
锦绣大地玉泉路	34.17	34.17	0.00%
盛华宏林	35.33	35.33	0.00%
电商平均价	46.90	46.23	-1.43%

北京市场 5L 桶装食用调和油价格情况

单位：元/斤	上周均价	本周均价	较上周
全市批发价	54.32	54.25	-0.13%
全市零售价	65.64	66.11	0.72%
锦绣大地玉泉路	48.50	48.50	0.00%
盛华宏林	48.00	48.00	0.00%
电商平均价	58.43	58.43	0.00%

北京市场 5L 桶装花生油价格情况

单位：元/斤	上周均价	本周均价	较上周
全市批发价	123.39	123.39	0.00%
全市零售价	135.16	135.77	0.45%
锦绣大地玉泉路	119.39	119.39	0.00%
盛华宏林	117.92	117.92	0.00%
电商平均价	141.90	141.90	0.00%

(北京国家粮食交易中心 王岭)

· 经济新闻 ·

➤ **稻米重金属污染防控项目启动** 国家“南方地区稻米重金属污染综合防控”协同创新项目在长沙启动。这是中国农业科学院科技创新工程启动实施的第一个区域性协同创新行动。“南方地区稻米重金属污染综合防控”协同创新项目将从我国农田镉污染特征和成因出发，以“净源”“失活”“减量”“低吸”技术为主要途径，从镉污染的特征与迁转规律，稻米重金属污染过程防控、末端治理及综合防控技术示范等方面开展研究，采用技术集成、应用与验证示范相结合的方法，构建低成本、可复制、易推广的稻米重金属污染综合防控技术体系。该项目体现了优势互补、集成集约的要求，是大联合、大

协作、大兵团协同创新的有效实践。他对项目的实施提出三点要求：一是项目组要坚持前瞻性和系统性，持续做好顶层设计；二是项目实施要保持开放性和协同性；三是研究成果要做好试验示范。

➤ **存款保险制度 5月1日起正式实施** 中国《存款保险条例》将正式公布，并于5月1日起正式实施。存款保险实行限额偿付，最高偿付限额为人民币50万元。中国人民银行会同国务院有关部门可以根据经济发展、存款结构变化、金融风险状况等因素调整最高偿付限额，报国务院批准后公布执行。正式条例较之前的征求意见稿增加了偿付时限，明确7个工作日足额偿付。业内人士预计，保费将维持在比较低的水平，目前国际水平大约在万分之五，我国存款保险制度在起步阶段，应该在万分之五以下。

➤ **亚投行确定首发阵容 46国** 3月31日是亚洲基础设施投资银行意向创始成员国的申请截止日期。最新消息显示，提出申请以意向创始成员国身份加入亚投行的国家总数已达46个（按大洲分：亚洲30国，欧洲12国，大洋洲2国，南美洲1国，非洲1国），其中30个国家已成为正式的意向创始成员国，亚投行筹建迈出实质性步伐。亚投行将成为世界银行、IMF的竞争对手，是对美国主导的现有国际金融体系的挑战，也与日本主导的亚开行直接竞争。美日对亚投行的态度成为焦点。

➤ **二套房最低首付款比例降至四成** 央行、住建部、银监会30日傍晚联合下发通知，对拥有一套住房且相应购房贷款未结清的居民家庭购二套房，最低首付款比例降至四成。使用住房公积金贷款购买首套普通自住房，最低首付20%；拥有一套住房并已结清贷款的家庭，再次申请住房公积金购房，最低首付30%。当天出台楼市政策的部门还有财政部。根据财政部的通知，普通住房对外销售所需缴纳的营业税，其免征年限也从5年改为2年，即个人将购买2年以上（含2年）的普通住房对外销售的，免征营业税。

➤ **多省份酝酿国企薪酬改革方案** 从权威人士处获悉，我国多个省份都在积极酝酿薪酬改革实施方案，预计最快年内将陆续通过国务院深化国有企业负责人薪酬制度改革工作领导小组的审批，并对外发布。目前包括上海、北京、山东等省份都在积极推进，一方面是对人社部出台的薪酬改革方案的落实，高管薪酬将会设定比例进行限制。另一方面，建立规范的福利性薪酬制度和监督管理机制将成为下一步地方国企薪酬改革的重要内容。目前，随着广东省《关于深化省属企业负责人薪酬制度改革的实施方案》的印发，首个地方薪酬制度改革实施方案已于近日“落地”。高管薪酬由三部分构成，由基本年薪和绩效年薪两部分构成调整为基本年薪、绩效年薪、任期激励收入三部分构成，其中基本年薪将按照上年度省属企业在岗职工年平均工资的2倍确定；绩效年薪不超过基本年薪的2倍，绩效年薪调节系数最高不超过1.5；任期激励收入则不超过年薪总水平的30%。此外，选聘职业经理人实行市场化薪酬分配机制，将鼓励逐步增加市场化选聘人员比例。

· 宏观经济 ·

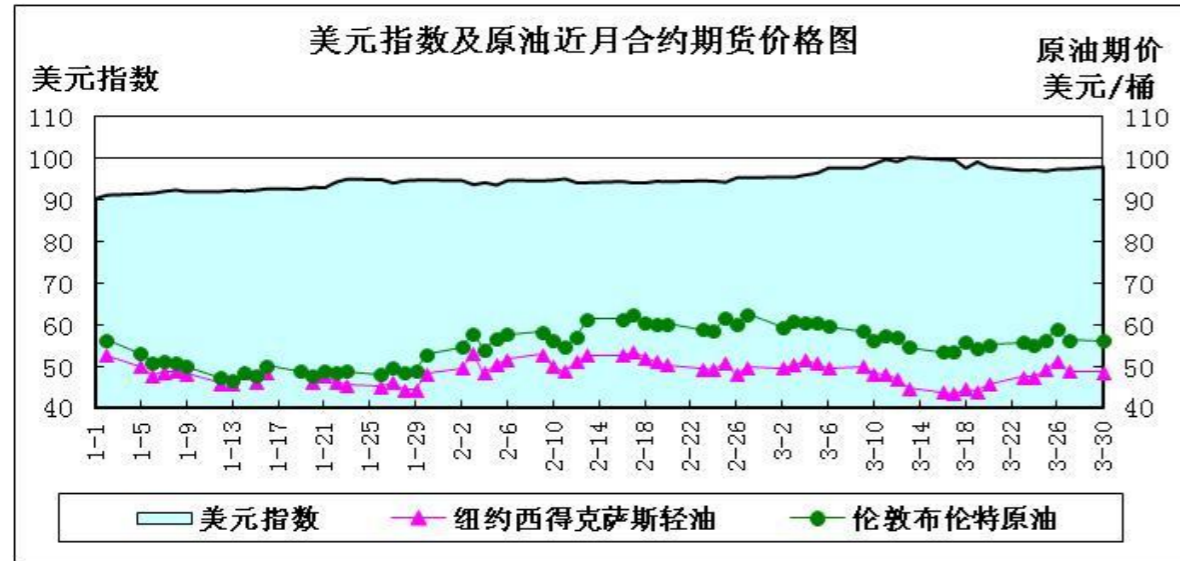
USDA 种植意向报告 上调美豆新作面积

——三月第四周宏观经济分析报告

简要回顾：海湾冲突导致市场避险情绪升温，美元避险优势显现，受追捧走高。美国原油库存连涨11周，3月31日是伊核问题达成框架协议的最后期限，如果解除对伊

朗制裁，市场供应量将进一步增加。3月份美国农业部播种意向及季度库存报告利空美玉米。虽上调美豆新作面积，但低于此前市场预期，美豆库存也低于此前市场预期，利多美豆期货价格。

一、美元指数上涨



	3月16日	3月23日	3月30日	较上周
美元指数	99.682	97.019	97.9	0.91%
美原油期货价 (美元/桶)	43.88	47.45	48.68	2.59%
伦敦原油期货价 (美元/桶)	53.44	55.92	56.29	0.66%

美元近期在 97 点位附近震荡，在加息预期影响下不会大幅下跌。3 月中旬曾短暂上涨至 100 点位，但上周美联储政策会议下调了对经济增速、通胀和失业率的预测，市场预计加息时间由此前的 2015 年年中可能推迟至 9 月份，美元指数开始盘整。海湾冲突导致市场避险情绪升温，令美元和日元避险优势显现。

美国经济数据好坏参半。密歇根大学 3 月信心指数显示终值为 93，低于 2 月的终值 95.4。美国商务部数据显示，美国第四季度 GDP 折合成年率增长 2.2%，与 2 月份的预估值持平，但低于经济学家原估的会向上修正至增长 2.4%。美国初请失业金人数减少，美国劳工部 3 月 26 日公布的数据显示，经过季节性调整，截止 3 月 21 日当周美国初请失业金人数 28.2 万人，比前周末修正过的数据减少 9000 人；截止 3 月 21 日四周美国初请失业金人数均值 29.7 万人，比前周修正过的数据减少 7750 人，截止 3 月 14 日当周美国续请失业金人数 241.6 万人，比前周修正值减少 6000 人，截止 3 月 14 日当周美国已保险失业率 1.8%。

欧元兑美元盘中一度反弹到 1.1050 附近，但最终大幅回调，欧元兑美元下跌 0.6%，最新报 1.0821 美元。受欧洲央行开始 1.1 万亿欧元的债券购买计划影响，欧元兑 16 种主要货币中的 14 种货币今年都走弱。欧元兑美元自 1 月初以来累计下跌近 11%，除欧洲央行货币刺激措施以外，希腊正努力争取援助贷款以避免违约也令欧元承压。

二、美原油期货价微幅上涨

美原油库存增加、汽油库存减少：美国能源信息署 (EIA) 公布的最新数据显示，截至 2015 年 3 月 20 日当周，美原油商业库存为 46667.8 万桶，比前一周增加 817 万桶；美汽油库存为 23338.6 万桶，比前一周减少 201.4 万桶。

单位: 万桶	2015-2-27	2015-3-6	2015-3-13	2015-3-20
美原油库存	44437.4	44888.6	45850.8	46667.8
美汽油库存	24006.0	23987.3	23540.0	23338.6

美国原油库存本周继续增长，已连续上涨 11 周，并创历史最高纪录，但因美元汇率转跌支撑以美元计价的石油期货市场，欧美原油期货上涨。除美元因素外，油价上涨的另一大原因是中东局势紧张，世界第一大石油出口国沙特阿拉伯介入也门内战，国际油价应声而涨。美国基准原油 5 月期货合约 3 月 23 日之后的四个交易日上涨 8%。因也门不是重要的产油国，上涨并未持续。

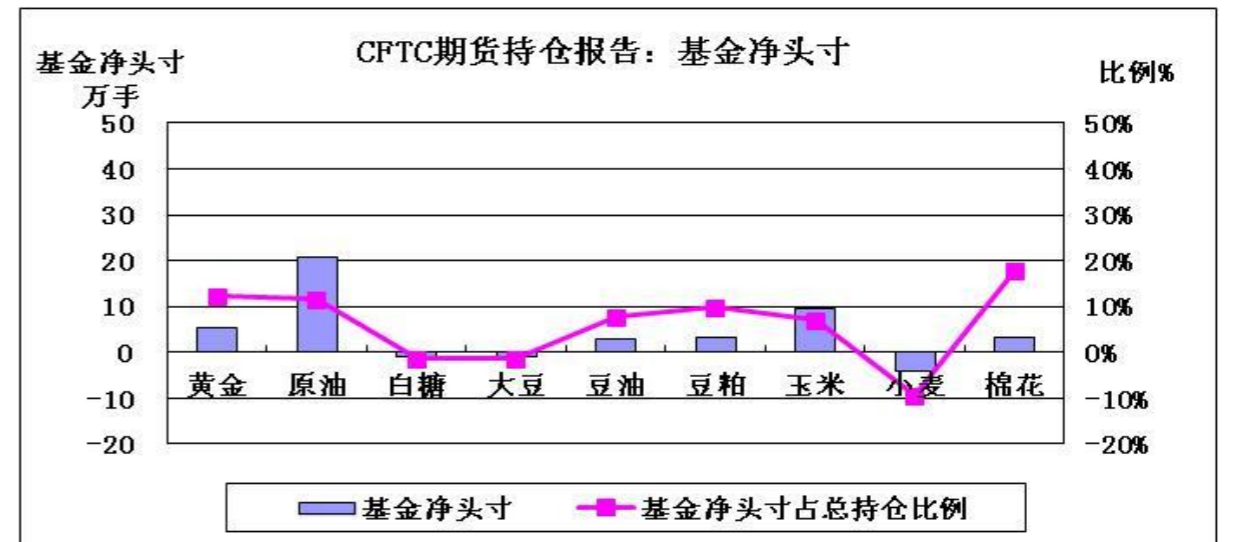
美国原油库存继续增加。截止 3 月 20 日当周，美国原油库存增加而汽油库存和馏分油库存减少。美国原油库存量为 46667.8 万桶，比前一周增长 817 万桶；美国汽油库存总量为 23338.6 万桶，比前一周下降 201.4 万桶；馏分油库存量为 12585 万桶，比前一周下降 3 万桶。原油库存比去年同期高 22%；汽油库存比去年同期高 7.5%；馏分油库存比去年同期高 12%。美国商业石油库存总量增长 1056 万桶。

美国炼油厂开工率 89%，比前一周增长 0.9 个百分点。美国原油产量继续增长，过去的一周，美国原油产量日均 942.2 万桶，比前周日均增长 3000 桶，比去年同期增加 123.2 万桶。

三、美国商品期货交易委员会期货持仓报告

美国商品期货交易委员会截至 3 月 24 日当周的持仓报告显示，与 3 月 17 日当周相比，8 个品种的总持仓增加：黄金增加 0.94%、白糖增加 2.13%、大豆增加 1.71%、豆油增加 1.15%、豆粕增加 0.26%、玉米增加 0.19%、小麦增加 0.27%、棉花增加 1.41%；1 个品种的总持仓减少：原油减少 0.72%。

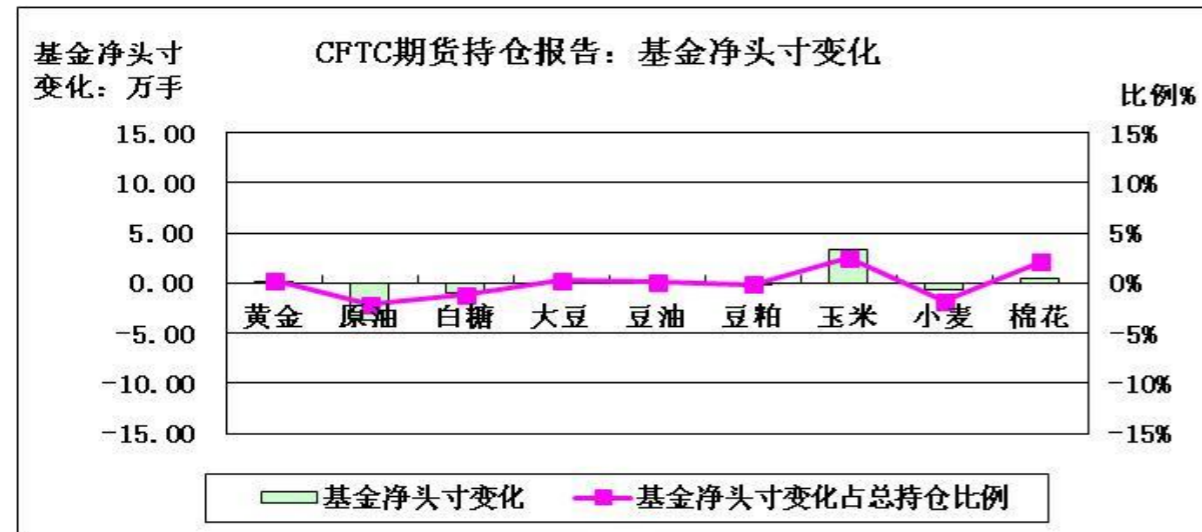
从基金总头寸来看，增加的品种有 4 个：黄金增加 3.96%、原油增加 3.78%、白糖增加 1.70%、大豆增加 0.94%；减少的品种有 5 个：豆油减少 3.66%、豆粕减少 4.72%、玉米减少 5.62%、小麦减少 6.66%、棉花减少 11.97%。



从基金净头寸来看，白糖、大豆、小麦为基金净空头寸，其余 6 个品种为基金净多头寸。从基金净头寸变化来看，3 月 24 日与 3 月 17 日当周相比，5 个品种的基金净多头寸增加：黄金增加 0.27%、大豆增加 0.27%、豆油增加 0.14%、玉米增加 2.51%、棉花增加 2.12%；4 个品种的基金净多头寸减少：原油减少 2.09%、白糖减少 1.14%、豆粕减

少0.15%、小麦减少1.76%。

美国商品期货管理委员会最新统计，截止3月24日当周，纽约商品交易所原油期货中持仓量1748067手，减少12654手。基金在纽约商品交易所原油期货中持有净多头206887手，比前一周减少36601手。其中多头减少3370手；空头增加33231手。管理基金在纽约商品交易所美国轻质低硫原油持有的期货和期权中净多头减少了3.79%。



四、3月份美国农业部播种意向及季度库存报告

播种意向报告：2015年美国所有用途的玉米播种面积预计达到8920万英亩，比去年减少2%。这是玉米播种面积连续第三年下滑，创下2010年以来的最低面积。2015年美国大豆播种面积预计将达到创纪录的8460万英亩，比去年高出1%。

2015年美国所有小麦的播种面积预计为5540万英亩，比2014年减少3%。2015年美国所有棉花的播种面积预计为955万英亩，比去年减少13%。

季度库存报告：2015年3月1日玉米库存总计为77.4亿蒲式耳，较2014年3月1日高出11%。2015年3月1日大豆库存总计为13.3亿蒲式耳，比2014年3月1日高出34%，2014年12月至2015年2月份期间的消耗总量为11.9亿蒲式耳，较去年同期提高3%。2015年3月1日小麦库存总计为11.2亿蒲式耳，比2014年3月1日高出6%，2014年12月至2015年2月份期间的消耗总量为4.05亿蒲式耳，较去年同期减少3%。

五、后市预测

欧美货币政策前景背道而驰，目前市场普遍认为欧元的长期趋势仍是下行。3月31日是伊核问题达成框架协议的最后期限，一旦西方解除对伊朗的制裁，本来已经过剩的石油市场将进一步过剩。利比亚石油产量也将增加，预计油价依然持续低位。

(北京国家粮食交易中心杨春懿)

· 本周推荐 ·

3月国内玉米市场行情回顾及展望

3月份，国内玉米市场购销活动趋于活跃，其价格可谓“涨”声一片，并以主产区

深加工企业及北方港口玉米价格涨势最为明显，进而带动南方销区玉米售价上调。同时，东北临储玉米收购强劲，且总量超越去年纪录水平一举终破7000万吨大关。此外，在优质低霉变玉米收购难度增加的形势之下，市场对于远期优质粮源行情看好的预期也在不断增强。国际市场方面，多空因素并存，其价格先抑后扬。下面笔者将结合掌握的情况作如下分析及展望，仅供参考。

一、3月份国内玉米市场行情回顾

3月份，国内玉米市场价格出现普涨行情，具体来看：

3月上旬，临储玉米收购进度快速推进，国内玉米市场价格整体上涨，尤以主产区深加工企业及北方港口玉米价格涨势最为明显，进而带动南方销区玉米售价上调。3月中旬，国内玉米市场价格虽继续延续稳中有涨态势，但已不如上旬那般强劲。同时，随着临储的大量收购，东北产区市场粮源即将见底。3月下旬，国内玉米市场价格居高不下，尤其是南北港口粮价再上一个台阶，周度涨幅接近50元/吨。与此同时，我国临储玉米收购量突破7000万吨，再度刷新历史纪录。此外，中国进口谷物的脚步也没有停歇，进口玉米数量同比增长。

截止3月末，吉林松原嘉吉新产三等玉米挂牌价2240（单位：元/吨，下同），较月初上涨90；中粮公主岭2320，涨120；四平天成2380，涨140；吉林燃料乙醇2290，涨110；中粮榆树2220，涨70。中粮肇东2100，持平；青冈龙凤2210，涨50；通辽玉王2320，涨60；山东寿光金玉玉米2390，较上周末上涨120；盛泰药业2414，涨200；英轩酒精2430，涨110；辽宁锦州港14.5%水分玉米收购价2400-2420，理论平仓价2430-2460，上涨100-120；鲅鱼圈2370-2410，理论平仓价2410-2430，上涨80-100。广东深圳港口14.5%水分优质玉米成交价格为2530-2550，质量偏差的玉米价格为2450-2480，上涨70-80元/吨。

二、分析影响市场走势的因素

1、临储玉米收购强劲，成为市场价格上涨重要推手。3月份以来，国内玉米收购数量不断增长，尤其是东北临储玉米收购强劲，并成为市场价格上涨重要推手。据统计，截止3月25日，河北、黑龙江等11个玉米主产区各类粮食企业累计收购新产玉米12387万吨，比上年同期增加1563万吨。其中：截至3月25日，东北临储玉米收购总量7276.7万吨，较去年同期增加1135万吨，5日收购总量351.7万吨。

当前，临储收购数量已经较为庞大，离收购结束已不足一个月时间，产区各方主体对临储收购的热情仍然较高，东北余粮将进一步减少，贸易商库存也较前期下滑，市场主体对后期价格看涨预期较强。

2、国内优质粮源供应日渐稀缺，局部抢粮现象再现。事实上，3月份国内玉米价格上涨还有一个重要原因在于：东北产区、北方港口优质玉米收购难题已现，进而引发“羊群效应”。以北方港口为例，目前东北港口平舱玉米霉变普遍在3%-4%（不含浮霉），南方销区销售玉米实际霉变也在3%左右，浮霉达到5%-6%。在优质低霉变玉米收购难度增加的形势之下，市场对于远期优质粮源行情看好的预期也在不断增强：临储、饲料和养殖企业和中间商均纷纷加大优质玉米库存，进而推动行情提前启动。

另外，据了解，目前东北部分地区自然晾晒粮源水分已降至14%-15%，加之临储收购力度依旧强劲，部分用粮企业进一步“暗中”提高临储玉米收购价格，造成局部抢粮现象再现。此外，随着我国临储玉米收购量如期突破去年水平，加之今年东北大部分农户已在高价吸引下提前销售“茭子粮”，目前东北农户手中余粮水平不高已是不争的事实，换而言之，未来收购廉价东北优质玉米的可能性正越来越低，这也是我们看好秋粮

• 价格信息 •

国内稻米现货价格

单位：元/吨

地区	等级	价格类型	涨跌	2015/4/1	2015/3/31	2015/3/30	2015/3/27	2015/3/26
早籼稻收购及出库价								
湖南长沙	中 等	收购价	-	2,700	2,700	2,700	2,700	2,700
江西九江	中 等	收购价	-	2,680	2,680	2,680	2,680	2,680
中晚籼稻收购及出库价								
湖南长沙	中 等	出库价	-	2,780	2,780	2,780	2,780	2,780
江西九江	中 等	出库价	-	2,750	2,750	2,750	2,750	2,750
粳稻收购及出库价								
龙江佳木斯	中 等	出库价	-	3,100	3,100	3,100	3,100	3,100
龙江哈尔滨	中 等	出库价	-	3,240	3,240	3,240	3,240	3,240
江苏南京	中 等	出库价	-	3,100	3,100	3,100	3,100	3,100
江苏苏州	中 等	出库价	-	3,100	3,100	3,100	3,100	3,100
安徽合肥	中 等	出库价	-	3,100	3,100	3,100	3,100	3,100
安徽巢湖	中 等	出库价	-	3,100	3,100	3,100	3,100	3,100
吉林长春	中 等	出库价	-	3,140	3,140	3,140	3,140	3,140
辽宁盘锦	中 等	出库价	-	3,200	3,200	3,200	3,200	3,200
早籼米批发及出厂价								
江西九江	中 等	出厂价	-	3,700	3,700	3,700	3,700	3,700
湖南长沙	中 等	出厂价	-	3,740	3,740	3,740	3,740	3,740
晚籼米批发及出厂价								
湖南长沙	标 一	出厂价	-	4,000	4,000	4,000	4,000	4,000
江西九江	标 一	出厂价	-	3,980	3,980	3,980	3,980	3,980
粳米批发及出厂价								
龙江佳木斯	普通粳米	出厂价	-	4,280	4,280	4,280	4,280	4,280
龙江哈尔滨	普通粳米	出厂价	-	4,480	4,480	4,480	4,480	4,480
吉林长春	普通粳米	出厂价	-	4,400	4,400	4,400	4,400	4,400
江苏南京	普通粳米	出厂价	-	4,100	4,100	4,100	4,100	4,100
江苏扬州	优质粳米	出厂价	-	4,200	4,200	4,200	4,200	4,200
江苏苏州	普通粳米	出厂价	-	4,080	4,080	4,080	4,080	4,080
安徽合肥	普通粳米	出厂价	-	3,980	3,980	3,980	3,980	3,980
北 京	普通粳米	批发价	-	4,840	4,840	4,840	4,840	4,840
上 海	优质江苏	批发价	-	4,540	4,540	4,540	4,540	4,540
进口大米报价								
泰 国	5%破碎率	FOB	-	401	401	401	401	401
越 南	5%破碎率	FOB	-	365	365	365	370	370
巴基斯坦	5%破碎率	FOB	-	355	355	355	355	355
美国美湾	4-5%破碎	FOB	-	515	515	515	515	515

上市之前优质玉米价格的主要原因。

3、东北产区可供市场粮源即将见底。从各地农户售粮进度来看，东北产区可供市场粮源即将见底，即将来临的4月份将出现最后一波农户自然晾晒粮源卖粮小高峰。华北方面，随着河北、山西等地粮源年后水分下降，逐步成为市场货源的主要来源，农户售粮进度在近半个多月时间内快速快进，但因后期价涨、农户惜售等原因，山东等地农户尚有部分余粮。

4、进口玉米数量同比增长。根据海关统计数据显示，今年2月份我国玉米进口量达到60.2万吨，同比增长26%。其中乌克兰玉米进口量达到57.3万吨，占比95%。美国进口的玉米数量为13,663吨，同比减少93%。2月份中国的玉米酒糟粕进口量为80,266吨，同比减少79%。全部玉米酒糟粕均来自美国。此外，市场传闻中国已经购买12万吨美国新作玉米，在MIR162转基因问题解决之后中国对美国玉米大门重开。

5、全国生猪供求格局迎来“微变化”。3月下半月期间，我国生猪市场演绎今年年内首轮强劲反弹行情。目前仔猪市场已经升至近一年多来的高位。同时，继之前华南、华中包括华北等地区外三元活猪收购价格反弹0.1-0.2元/斤之后，目前，国内猪市更出现急涨走势，从南到北几乎所有生猪养殖和输出省份再次出现0.1-0.3元/斤不等的上涨。至此，全国生猪收购价格的短期涨幅普遍达到5%-10%以上，受其提振影响，目前“猪粮比”也回升至政府设定的生猪市场调控蓝色观察区域。

由于未来5-10个月中国商品猪供应缺口的隐现，包括清明节、端午节对于肉品需求的阶段性提振，以及屠宰企业寻购意愿的整体回升，预计4月份我国生猪市场有望延续底部抬升的“暖春”格局，局部地区猪价或有望再次冲击7.0元/斤的重要阻力关口。

6、国际市场多空因素并存，价格先抑后扬。3月份以来，国际玉米价格先抑后扬。一方面，美元兑欧元以及其他主要货币汇率创下10多年来新高成为市场最大利空因素；美元汇率大幅下跌及预期新年度美国玉米播种面积减少等因素促使其价格小幅上涨。截止3月30日，美国芝加哥农产品期货交易所(CBOT)玉米期货5月合约价格为3.94美元/蒲式耳，较月初上涨2.1%；5月交货的美国2号黄玉米FOB价格为180.9美元/吨，合人民币1111元/吨，较月初上涨18元/吨；到中国口岸完税后总成本约为1613元/吨，较月初上涨20元/吨，比去年同期跌479元/吨。

三、后市展望

3月份，国内玉米市场延续着对内大量收购，对外批量采购（且进口谷物品种越来越纷繁复杂）的基调。同时，临储玉米收购量刷新历史纪录，东北玉米供应日渐趋紧已不再是“新闻”，市场已经开始提前消化这一利多因素，以应对去年大涨行情的出现。展望后市，随着前期用粮企业集中备货高峰的结束，短期国内玉米价格继续大幅上行的动力有所衰退。同时，鉴于3-4月份正值我国进口谷物到货高峰期，国产与进口谷物之间巨大价差很容易吸引下游企业开始采用更为廉价的进口谷物，进而减少国产玉米的用量。因此，随着二季度到来，我国进口谷物到货对于国内玉米（尤其是南方非产区）消费的实质性冲击正越发明显；若在此期间临储玉米拍卖较去年提前启动（去年于5月22日开启），则可能导致局部玉米供求失衡。不过，未来国内优质玉米价格存在继续上涨理由，但上涨的基调可能在某个时段、某些区域被打破，例如谷物进口集中的区域和临储拍卖的时间是否会提前。

（中华粮网 作者：大海）

国内小麦现货价格

单位:元/吨

地区	价格形式	涨跌	2015/4/1	2015/3/31	2015/3/30	2015/3/27	2015/3/26
普通小麦价格							
北京地区	进厂价格	-	2,620	2,620	2,620	2,620	2,620
河北石家庄	出库价格	-	2,500	2,500	2,500	2,500	2,500
河北衡水	出库价格	-	2,500	2,500	2,500	2,500	2,500
河北邯郸	出库价格	-	2,500	2,500	2,500	2,500	2,500
山西太原	出库价格	-	2,500	2,500	2,500	2,500	2,500
山西运城	出库价格	-	2,500	2,500	2,500	2,500	2,500
山东德州	出库价格	-	2,500	2,500	2,500	2,500	2,500
山东济南	出库价格	-	2,480	2,480	2,480	2,480	2,480
山东潍坊	出库价格	-	2,480	2,480	2,480	2,480	2,480
山东菏泽	出库价格	-	2,460	2,460	2,460	2,460	2,460
河南安阳	出库价格	-	2,460	2,460	2,460	2,460	2,460
河南郑州	出库价格	-	2,460	2,460	2,460	2,460	2,460
河南漯河	出库价格	-	2,420	2,420	2,420	2,420	2,420
普通小麦进厂价格							
河北石家庄	进厂价格	-	2,580	2,580	2,580	2,580	2,580
河北衡水	进厂价格	-	2,560	2,560	2,560	2,560	2,560
河北邯郸	进厂价格	-	2,570	2,570	2,570	2,570	2,570
山东德州	进厂价格	-	2,560	2,560	2,560	2,560	2,560
山东济南	进厂价格	-	2,550	2,550	2,550	2,550	2,550
山东菏泽	进厂价格	-	2,560	2,560	2,560	2,560	2,560
河南新乡	进厂价格	-	2,580	2,580	2,580	2,580	2,580
河南郑州	进厂价格	-	2,580	2,580	2,580	2,580	2,580
河南周口	进厂价格	-	2,560	2,560	2,560	2,560	2,560
藁优2018 优质小麦							
天津地区	进厂价格	-	2,980	2,980	2,980	2,980	2,980
河北石家庄	进厂价格	-	2,960	2,960	2,960	2,960	2,960
河北衡水	进厂价格	-	2,930	2,930	2,930	2,930	2,930
河南新乡	进厂价格	-	2,890	2,890	2,890	2,890	2,890
山东菏泽	进厂价格	-	2,910	2,910	2,910	2,910	2,910
郑麦366 优质小麦							
天津地区	进厂价格	-	3,000	3,000	3,000	3,000	3,000
山东菏泽	进厂价格	-	2,940	2,940	2,940	2,940	2,940
河南郑州	进厂价格	-	2,940	2,940	2,940	2,940	2,940
河南新乡	进厂价格	-	2,920	2,920	2,920	2,920	2,920
河南濮阳	进厂价格	-	2,920	2,920	2,920	2,920	2,920
河南安阳	进厂价格	-	2,920	2,920	2,920	2,920	2,920
济南17 优质小麦							
北京地区	进厂价格	-	3,000	3,000	3,000	3,000	3,000
山东菏泽	进厂价格	-	2,980	2,980	2,980	2,980	2,980
山东潍坊	进厂价格	-	2,980	2,980	2,980	2,980	2,980

国内玉米现货价格

单位:元/吨

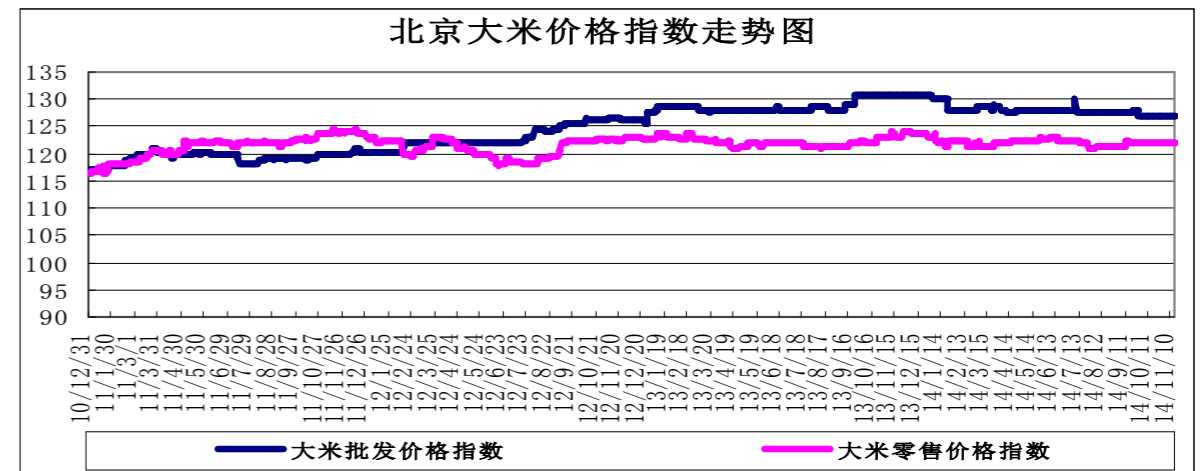
省份及地区	价格类型	涨跌	2015/4/1	2015/3/31	2015/3/30	2015/3/27	2015/3/26
玉米出库价格							
黑龙江佳木斯	出库价格	-	2,200	2,200	2,180	2,180	2,180
黑龙江哈尔滨	出库价格	-	2,260	2,260	2,240	2,240	2,240
黑齐齐哈尔	出库价格	-	2,220	2,220	2,200	2,200	2,200
吉林长春	出库价格	-	2,320	2,320	2,320	2,320	2,320
吉林松原	出库价格	-	2,320	2,320	2,320	2,320	2,320
吉林白城	出库价格	-	2,320	2,320	2,320	2,320	2,320
吉林吉林	出库价格	-	2,300	2,300	2,300	2,300	2,300
吉林四平	出库价格	-	2,340	2,340	2,340	2,340	2,340
内蒙通辽	出库价格	-	2,340	2,340	2,340	2,340	2,340
内蒙古赤峰	出库价格	-	2,340	2,340	2,340	2,340	2,340
辽宁铁岭	出库价格	-	2,340	2,340	2,340	2,340	2,340
辽宁沈阳	出库价格	-	2,340	2,340	2,340	2,340	2,340
辽宁鞍山	出库价格	-	2,340	2,340	2,340	2,340	2,340
辽宁大连	平仓价格	-	2,430	2,430	2,430	2,430	2,430
辽宁锦州	平仓价格	-	2,440	2,440	2,440	2,450	2,450
辽宁营口	平仓价格	-	2,440	2,440	2,440	2,450	2,450
河北秦皇岛	平仓价格	-	2,370	2,370	2,370	2,370	2,370
国标三等玉米进厂价格							
黑龙江绥化	进厂价格	-	2,210	2,210	2,210	2,210	2,210
吉林长春	进厂价格	-	2,290	2,290	2,290	2,290	2,290
吉林松原	进厂价格	-	2,290	2,290	2,290	2,290	2,290
吉林四平	进厂价格	-	2,340	2,340	2,340	2,340	2,340
内蒙通辽	进厂价格	-	2,340	2,340	2,340	2,340	2,340
辽宁铁岭	进厂价格	-	2,320	2,320	2,320	2,340	2,340
辽宁沈阳	进厂价格	-	2,340	2,340	2,340	2,340	2,340
河北秦皇岛	进厂价格	-	2,350	2,350	2,350	2,350	2,350
河北石家庄	进厂价格	-	2,280	2,280	2,280	2,280	2,280
河北邯郸	进厂价格	-	2,260	2,260	2,260	2,260	2,250
山西忻州	进厂价格	-	2,200	2,200	2,200	2,200	2,180
山西运城	进厂价格	-	2,200	2,200	2,200	2,200	2,180
山东青岛	进厂价格	-	2,370	2,370	2,370	2,370	2,370
山东潍坊	进厂价格	-	2,370	2,370	2,380	2,390	2,360
山东德州	进厂价格	-	2,310	2,310	2,310	2,310	2,310
山东济南	进厂价格	-	2,330	2,330	2,330	2,330	2,330
山东济宁	进厂价格	-	2,330	2,330	2,330	2,330	2,330
山东菏泽	进厂价格	-	2,300	2,300	2,300	2,300	2,300
山东枣庄	进厂价格	-	2,380	2,380	2,380	2,380	2,380
河南安阳	进厂价格	-	2,230	2,230	2,230	2,230	2,220
河南郑州	进厂价格	-	2,220	2,220	2,220	2,220	2,200
河南商丘	进厂价格	-	2,210	2,210	2,210	2,210	2,200
河南周口	进厂价格	-	2,240	2,240	2,240	2,240	2,220
河南驻马店	进厂价格	-	2,220	2,220	2,220	2,220	2,200
江苏徐州	进厂价格	-	2,360	2,360	2,360	2,360	2,320
江苏连云港	进厂价格	-	2,380	2,380	2,380	2,380	2,340
安徽蚌埠	进厂价格	40	2,240	2,200	2,200	2,200	2,200
陕西渭南	站台价格	-	2,180	2,180	2,160	2,160	2,160
京津地区	进厂价格	-	2,360	2,360	2,340	2,300	2,300

国内豆油现货价格

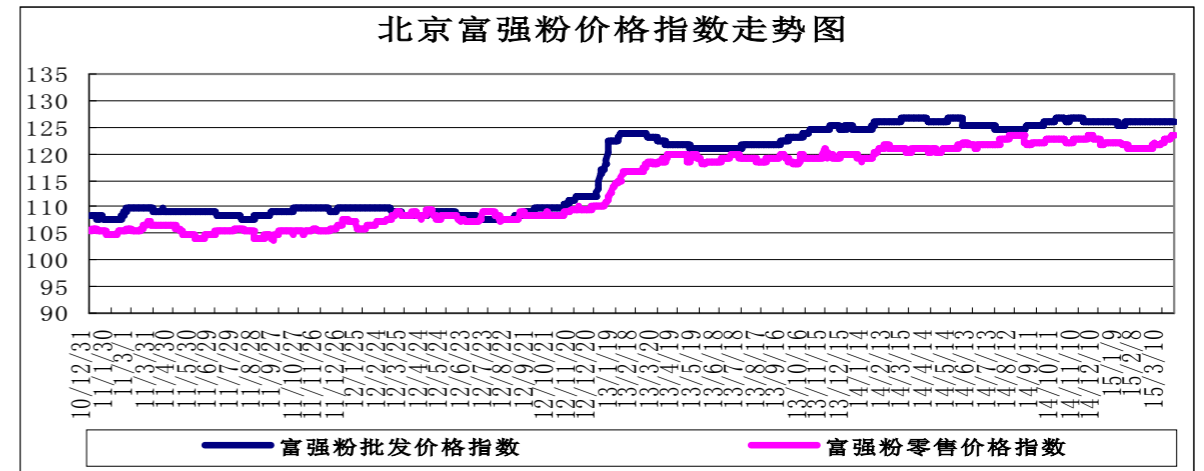
单位：元/吨

省份及地区	价格类型	涨跌	2015/4/1	2015/3/31	2015/3/30	2015/3/27
进口豆油						
天津天津港	交货价格	-	5,580	5,580	5,560	5,580
山东青岛港	交货价格	-	5,580	5,580	5,560	5,580
江苏张家港	交货价格	-	5,550	5,550	5,520	5,540
上海上海港	交货价格	-	5,550	5,550	5,520	5,540
浙江宁波港	交货价格	-	5,580	5,580	5,550	5,580
广东黄埔港	交货价格	-	5,550	5,550	5,520	5,550
国标四级豆油						
黑龙江佳木斯	出厂价格	-	6,200	6,200	6,200	6,200
黑龙江齐齐哈尔	出厂价格	-	6,200	6,200	6,200	6,200
黑龙江哈尔滨	出厂价格	-	6,200	6,200	6,200	6,200
吉林长春	出厂价格	30	5,780	5,750	5,750	5,750
辽宁大连	出厂价格	10	5,760	5,750	5,750	5,750
河北秦皇岛	出厂价格	-	5,750	5,750	5,750	5,800
京津地区	出厂价格	-	5,640	5,640	5,660	5,700
河北霸州	出厂价格	-	5,740	5,740	5,740	5,780
山东博兴	出厂价格	-	5,700	5,700	5,720	5,780
山东日照	出厂价格	-	5,650	5,650	5,680	5,740
河南周口	出厂价格	-	5,950	5,950	5,950	6,000
江苏张家港	出厂价格	-	5,760	5,760	5,760	5,800
浙江宁波	出厂价格	-	5,800	5,800	5,800	5,840
广东东莞	出厂价格	50	5,650	5,600	5,600	5,630
广东湛江	出厂价格	40	5,720	5,680	5,680	5,700
广西防城	出厂价格	40	5,740	5,700	5,720	5,750
陕西西安	出厂价格	50	6,050	6,000	6,050	6,100
散装一级豆油						
黑龙江哈尔滨	出厂价格	-	6,300	6,300	6,300	6,300
吉林长春	出厂价格	30	5,880	5,850	5,850	5,850
辽宁大连	出厂价格	10	5,860	5,850	5,850	5,850
河北秦皇岛	出厂价格	-	5,850	5,850	5,850	5,900
京津地区	出厂价格	-	5,740	5,740	5,760	5,800
河北霸州	出厂价格	-	5,840	5,840	5,840	5,880
山东博兴	出厂价格	-	5,800	5,800	5,820	5,880
山东日照	出厂价格	-	5,750	5,750	5,780	5,840
河南周口	出厂价格	-	6,050	6,050	6,050	6,100
江苏张家港	出厂价格	-	5,860	5,860	5,860	5,900
浙江宁波	出厂价格	-	5,900	5,900	5,900	5,940
广东湛江	出厂价格	40	5,820	5,780	5,780	5,800
广西防城	出厂价格	40	5,840	5,800	5,820	5,850

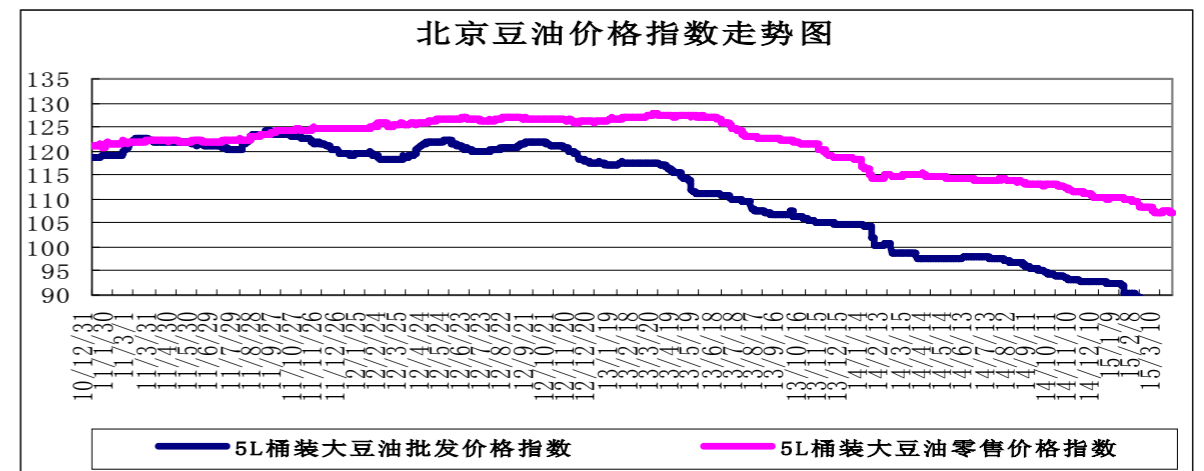
北京市场粮油价格指数图（截至2015年3月27日）



(注：指数以2010年1月4日为100计算)



(注：指数以2010年1月4日为100计算)



(注：指数以2010年1月4日为100计算)