

www.bjgrain.cn

北京国家粮食交易中心

信息部: 63569770
交易部: 63564598
财务部: 63565040
工程部: 63565375

地址: 北京市西城区广安门南街60号荣宁园5号楼
邮编: 100054
传真: 63569003



北京国家粮食交易中心



www.bjgrain.cn

www.bjgrain.cn



www.bjgrain.cn
北京国家粮食交易中心



China and Foreign Countries
Grain and Oil Information

中外粮
油信息



北京市粮食局信息中心
北京国家粮食交易中心



北大荒米业集团成立于2001年，是黑龙江垦区专业从事稻谷综合加工、销售的国家级产业化龙头企业，公司以打造中高端大米生产销售企业为目标，是全国从事东北大米的代表性企业，集团下辖8个制米公司、11个分子公司。

公司依托垦区2300万亩基地，地处世界三大黑土带，拥有国际先进加工生产设备厂，稻米年运营能力达100万吨。在著名水稻之乡——五常市，建有有机水稻基地10000亩，全部经过国际权威认证机构认证，具有明显的规模、基地、品牌、技术及绿色产品优势。

跨越中的北大荒米业集团愿以最佳的发展环境、优秀的服务效能，容纳智者英才、有识之士，聚集八方之力，绽放共赢果实！



服务热线

400-0086-999

地址：黑龙江省哈尔滨市南岗区长江路207号

网址：www.china-bdh.com



黑龙江省北大荒米业集团有限公司
HEILONGJIANG BEIDAHUANG RICE INDUSTRY GROUP CO.,LTD.



古船

古船相伴 健康永远

中国名牌产品
中国驰名商标

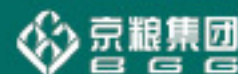


北京古船食品有限公司

北京市西城区广安门内大街316号
邮编 Zip: 100053
电话 Tel: 010-88215656
http://www.guchuan.com.cn



为健康的每一天



北京市粮油市场零售价格表

2015年4月15日

单位：元/斤、元/5升

品种	零售价格			
	最高价	最低价	平均价格	比上期%
标一粳米	3.98	1.90	2.82	0.36%
富强粉	2.53	1.75	2.06	0.49%
5升装大豆色拉油	62.00	38.50	49.67	-0.06%
5升装调和油	85.00	57.70	66.05	-0.17%
5升装花生油	149.90	124.52	135.97	0.13%

北京粮油市场批发价格表

2015年4月15日

单位：元/斤、元/5升

批发市场	标一粳米	富强粉	20升装豆油	5升装豆油	5升装调和油	5升装花生油
北京大洋路农副产品批发市场	2.34	1.72	135.00	41.29	56.00	120.00
盛华宏林粮油批发市场	2.48	1.68	121.00	35.22	47.80	118.97
东苇路坤江综合市场	2.45	1.69	-	45.00	60.50	125.00
锦绣大地玉泉路粮油批发市场	2.35	1.67	120.00	34.44	49.00	119.39
农产品中央粮油批发市场	2.41	1.69	-	41.55	55.20	113.78
新发地农产品批发市场	2.51	1.70	123.00	35.55	50.00	128.07
怀柔下元农副产品批发市场	2.62	1.68	130.00	45.11	60.70	120.50
南华批发市场	2.64	1.68	130.00	45.89	63.50	120.74
双峪农副产品批发市场	2.60	1.83	-	41.43	-	-
密云华远市场	2.46	1.70	-	37.00	52.50	132.50
平谷批发市场	2.30	1.62	-	39.80	60.00	121.50
顺义石门农副产品批发市场	2.34	1.71	127.00	34.88	51.75	121.71
八里桥粮食批发市场	2.28	1.67	121.50	33.94	49.20	119.99
城北回龙观商品交易市场	2.40	1.68	122.00	34.45	49.10	130.00
昌平水屯农副产品批发市场	2.40	1.68	122.00	35.83	48.60	130.00
日上批发市场	2.41	1.70	-	41.80	60.00	126.68
全市本期平均价	2.44	1.69	125.15	38.95	54.26	123.26
上期平均价	2.44	1.69	124.95	38.93	54.23	123.26
比上期%	0%	0%	0.16%	0.05%	0.06%	0%

主要电商粮油价格监测周报表

2015年4月15日

单位：元/斤、元/5升

	福临门 东北优质大米		香满园美味 富强小麦粉		金龙鱼 精炼一级大豆油		金龙鱼 二代食用调和油		鲁花 花生油	
	上期价	本期价	上期价	本期价	上期价	本期价	上期价	本期价	上期价	本期价
中粮我买网	3.59	3.59	2.59	2.59	54.90	54.90	56.90	56.90	139.90	139.90
京粮点到网							61.49	61.49		
苏宁易购	3.58	3.58					56.90	56.90	139.90	139.90
亚马逊										
国美在线									149.90	149.90
1号店	3.67	3.67			41.90	41.90			139.90	139.90
易迅网										
京东商城	3.69	3.69	2.39	2.39	43.90	43.90			139.90	139.90
电商平均价	3.63	3.63	2.49	2.49	46.90	46.90	58.43	58.43	141.90	141.90
较上期	0.00%		0.00%		0.00%		0.00%		0.00%	

中外粮油信息

目 录

•本市专稿•

- 国储粳稻恢复投放 新稻受到市场青睐..... 1
- 玉米临储销售启动，市场反响不大..... 3
- 大豆供应充足 豆类市场继续承压..... 6
- 麸皮价格持续下滑，加工企业亏损加剧..... 8

•北京市场•

- 北京市成品粮油市场信息周报..... 10

•经济新闻•

- 一季度我国进出口总值同比降6%..... 12

•宏观经济•

- EIA 预计美国原油产量将在6月至9月间下降..... 12

•本周推荐•

- 托市收购结束 国家临储粳稻提前投放..... 16
- 小麦穗期重大病虫害形势严峻..... 17

•价格信息•

- 国内稻米现货价格..... 18
- 国内小麦现货价格..... 19
- 国内玉米现货价格..... 20
- 国内豆油现货价格..... 21
- 北京市场粮油价格指数图（截至2015年4月10日）..... 22

周 刊
2015年第13期
4月16日出版
准印证号码：
(Z) 2665-981672

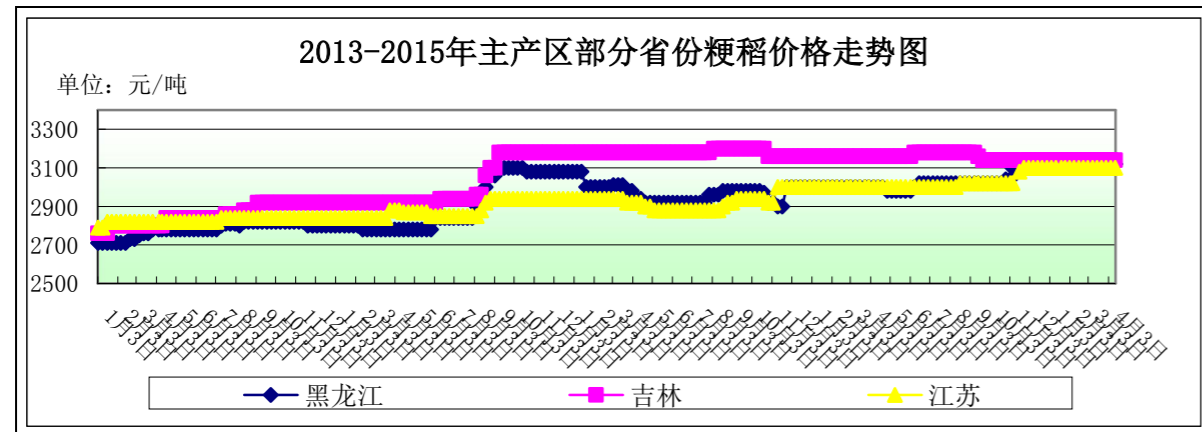
· 本市专稿 ·

国储粳稻恢复投放 新稻受到市场青睐

——四月上旬稻米市场分析报告

简要回顾：近期，随着粳稻托市的结束，国家开始恢复粳稻的政策性销售，2014年产粳稻最高成交价飙升至3400元/吨，反映市场对新稻的需求相对较好。

一、国内粳稻市场行情



单位：元/吨	4月6日	4月13日	较上周
黑龙江	3100	3120	0.65%
吉林	3140	3140	0%
江苏	3100	3100	0%

东北地区：近期，东北地区粳稻价格稳中略有波动。据黑龙江省粮食部门统计，截止到3月31日，托市收购工作全部结束，全省各类粮食企业累计收购水稻2372万吨，比去年同期增加244万吨，其中，政策性收购1502万吨，比去年同期增加445万吨，政策性收购水稻占全省收购水稻总量的63.32%。目前市场流通粮源偏紧，黑龙江不少地区加工企业收购价收购2014年产粳稻已经达到3200元/吨以上。为缓解供需偏紧、降低库存压力，继黑龙江省级储备开始销售后，国储也开启销售，但2014年产新稻成交价最高达到3400元/吨，反映出市场对新稻需求较为强烈。

截止到4月13日，黑龙江省佳木斯地区中等粳稻出库价为3120元/吨，较上周上涨20元/吨；哈尔滨地区中等粳稻出库价为3240元/吨，较上周持平；吉林长春地区中等粳稻出库价为3140元/吨，较上周持平；辽宁盘锦地区中等粳稻出库价为3200元/吨，较上周持平。

南方地区：近期，苏皖地区粳稻购销整体较为平淡，部分地区收购价格稳中略涨，一方面是市场粮源减少，另一方面是需求有所恢复，加工企业收购数量增加。

截止到4月13日，江苏南京地区中等粳稻出库价为3100元/吨，苏州地区中等粳稻出库价为3100元/吨，安徽合肥地区中等粳稻出库价为3100元/吨，均较上周持平。

二、国内籼稻市场行情

近期，南方中晚籼稻主产区各地购销清淡，政策性收购结束后，籼稻购销数量明显减少，价格保持稳定，由于2015年最低收购价并未提高，价格上涨动力不足。加之前期政策性出库数量较为庞大，市场需要一定时间消化。截止到2015年1月底收购期结

束，湖北、安徽等14个中晚籼稻主产区各类粮食企业累计收购新产中晚籼稻2821万吨，比上年同期减少152万吨。

主产区籼稻价格行情表

单位：元/吨

单位：元/吨	品种	4月6日	4月13日	较上周
安徽	早籼稻	2700	2700	0%
	中晚籼稻	2760	2760	0%
江西	早籼稻	2670	2670	0%
	中晚籼稻	2780	2780	0%

三、国内粳米市场行情

产销区粳米价格行情表

单位：元/吨

地点	价格类型	4月6日	4月13日	较上周
黑龙江	出厂价	4300	4300	0%
吉林	出厂价	4400	4440	0.91%
安徽	出厂价	3980	4020	1.01%
江苏	出厂价	4100	4180	1.95%
北京	批发价	4880	4880	0%
	零售价	5620	5640	0.36%

1、产区粳米生产情况

近期，国内粳米价格略有上扬。市场流通粮源减少导致各地加工企业采购难度加大，部分企业为五一备货加大了采购力度，相应出厂价也水涨船高。

截止到4月13日，黑龙江省佳木斯地区普通粳米出厂价为4300元/吨，较上周持平；哈尔滨地区普通粳米出厂价为4540元/吨，较上周上涨40元/吨；吉林长春地区普通粳米出厂价为4440元/吨，较上周上涨40元/吨；江苏南京地区普通粳米出厂价为4180元/吨，较上周上涨80元/吨；安徽合肥地区普通粳米出厂价为4020元/吨，较上周上涨40元/吨。

2、北京市场大米销售情况

近期，北京市大米批发价格基本保持平稳，零售价格略有波动。近期批发市场反映，销量相对平淡，随着气温回升，库存数量也低于此前水平。

截止到4月13日，锦绣大地玉泉路粮油批发市场大米批发平均价为4700元/吨，盛华宏林粮油批发市场大米批发平均价为4960元/吨，北回龙观商品交易市场大米批发平均价为4800元/吨，均较上周持平。

四、近期国家临储交易情况

近期，国家政策性稻谷交易继续进行，国储粳稻开始放量销售，2014年新稻与陈稻成交状况及价格差距较大。至此，早籼稻、中晚籼稻、粳稻同台销售。

4月2日，国家临时存储稻谷竞价销售交易会计划销售2013年中晚籼稻1286992吨，实际成交7590吨，成交率0.59%，成交均价2710元/吨。

4月7日，国家临时存储稻谷竞价销售交易会计划销售2013年早籼稻494389吨，全部流拍。

4月8日，国家临时存储粳稻竞价销售交易会计划销售粳稻1501063吨，实际成交130234吨，成交率8.68%，成交均价3076元/吨，其中：2007年粳稻计划销售17吨，

全部成交，成交均价1986元/吨；2011年粳稻计划销售742059吨，实际成交11335吨，成交率1.53%，成交均价2915元/吨；2012年粳稻计划销售259453吨，实际成交50220吨，成交率19.36%，成交均价2935元/吨；2014年粳稻计划销售499534吨，实际成交68662吨，成交率13.75%，成交均价3205元/吨。

4月9日，国家临时存储稻谷竞价销售交易会计划销售2013年中晚籼稻1282297吨，实际成交220吨，成交率0.02%，成交均价2700元/吨。

五、黑龙江省级储备稻谷销售情况

近期，黑龙江省及储备稻谷继续进行销售，3月26日已开始销售2012年产稻谷，底价较2011年的上调了50元/吨，成交状况略有好转。

4月2日，受黑龙江省储备粮管理有限公司委托，黑龙江粮食交易市场股份有限公司组织第五次“2015年黑龙江省省级储备水稻销售交易会”，此次上市交易2012年产水稻为5.5万吨，实际成交1.13万吨，成交率20.55%，三等成交底价为2900元/吨，成交均价2940元/吨，粮源储存地均在齐齐哈尔、佳木斯、七台河、绥化、伊春、双鸭山、鹤岗七个地区。

4月10日，受黑龙江省储备粮管理有限公司委托，哈尔滨国家粮食交易中心组织第六次“2015年黑龙江省省级储备水稻竞价销售交易会”，此次上市交易2011年产水稻共0.9万吨，全部流拍，三等成交底价为2850元/吨。粮源储存地在七台河地区。

4月10日，受黑龙江省储备粮管理有限公司委托，黑龙江粮食交易市场股份有限公司组织第七次“2015年黑龙江省省级储备水稻销售交易会”，此次上市交易2012年产水稻共5.28万吨，实际成交0.16万吨，成交率3.1%，三等成交底价为2900元/吨，成交最高价2980元/吨，成交最低价2940元/吨，成交均价2963元/吨，粮源储存地均在齐齐哈尔、佳木斯、七台河、绥化、伊春、双鸭山、鹤岗七个地区。

六、后期预测

短期看，国内粳稻价格预计较为坚挺，各地市场流通粮源偏紧导致收购价稳中略涨，但国储已经入市，对需求必将形成缓解；南方地区早籼稻逐步开始进入轮出期，市场供应相对较好，因此上涨动力并不充足。

(北京国家粮食交易中心 程汲)

玉米临储销售启动，市场反响不大

——四月上旬玉米市场分析报告

简要回顾：

4月上旬，国内玉米市场整体继续保持坚挺，国家跨省移库及进口玉米首度拍卖投放，由于数量较小，当前市场反应不大。东北主产区余粮告竭，质优玉米仍较受青睐；华北地区玉米价格整体维持稳定，局部价格互有小幅涨跌。其中山东玉米价格略有小幅松动，河北玉米价格小幅上涨，河南玉米价格经过前期补涨后暂且稳定。

截止到4月14日，玉米全国平均价格为2443元/吨，较月初相比持平。

东北主产区：

长春地区玉米入厂价格为2360元/吨，哈尔滨地区玉米入厂价格2300元/吨，沈阳地区玉米入厂价格为2390元/吨，较月初相比持平。

华北产区：

石家庄饲料厂家玉米进厂价格为2320元/吨，较月初的2300元/吨，上涨20元，涨幅为0.87%；青岛玉米饲料厂家收购价格为2340元/吨，郑州玉米进厂价格为2280元/吨，较月初相比持平；

南北港口：

大连港口地区玉米价格为2440元/吨，较4月初相比持平；蛇口港玉米报价为2520元/吨，较月初的2540元/吨，上涨了20元，涨幅为0.79%。

北京地区玉米价格：

北京地区饲料厂家玉米散收价格2370元/吨，较节前上涨了100-120元/吨，粮源来自承德、丰宁及张家口。目前北京本地玉米基本告竭，河北南部今年玉米严重毒素超标，猪饲料基本不用使用，只能部分深加工企业和禽料使用。

(以上价格均为国产二等玉米价格)

深加工企业收购价格

企业名称	3月31日	4月14日	涨/跌幅
长春大成	2170	2170	0
松原赛力事达	2280	2280	0
公主岭黄龙	2300	2300	0
榆树中粮	2220	2300	0
公主岭中粮生化	2300	2300	0
黑龙江华润	2100	2100	0
黑龙江青冈龙凤	2230	2300	0
山东西王淀粉	2420	2420	0
河北宁晋建民	2320	2320	0

前期市场受粮源收购难度增加，原料玉米成本推动及看涨预期影响，淀粉价格大幅走强，但在高位成交十分有限，多数下游需求企业以观望为主。经过市场的理性消化，价格高位回落。目前东北个别企业现金出货价格有所走弱，但也有部分企业挺价未动。

目前淀粉市场多空因素混乱，东北基层玉米预计还有10天的量，辽宁、内蒙部分地区已出现2400的价格，而各路调研人士认为华北丰产，余粮充足，华北玉米应当下调。部分淀粉生产企业自身信心不足，资金紧张也是导致现货松动的原因。需求方面，市场需求即将启动，但造纸行业因替代缺位，市场采购心态重新放缓，多空形成对垒状态。

二、国内外期货市场

大连商品交易所：

东北余粮见底，市场转向华北粮源，9号在华南地区拍卖成交价格较高，更推升持货贸易商挺价心态。

截止到4月14日，大连商品交易所玉米期货指数2503元/吨，较上周的2501元/吨，上涨2元，涨幅0.08%。

CBOT玉米期货交易所：

芝加哥期货交易所(CBOT)玉米期货周一急跌1.7%，至逾三周最低，交易商称，受累于小麦期货重挫以及降雨补充美国农田的土壤水分。美国农业部(USDA)预计将在2000 GMT公布，美国玉米的播种进度与过去数年基本一致。

尽管过去数周的大范围降雨导致南部、中南部和密西西比河三角洲地区的玉米播种延迟，但市场认为降雨给土壤带来的水分在春季播种季初期对作物生长有利。

截止到4月14日，CBOT玉米期指382美分/蒲式耳，较上周的392.4美分/蒲式耳，下跌10.4美分/蒲式耳，跌幅为2.65%。

三、热点关注

1、中国打开大门迎接乌克兰玉米

据了解，今年迄今为止中国已经订购了200万吨乌克兰玉米。海关数据显示，2014年1至12月份中国进口玉米259.8万吨，比2013年减少20.4%，主要因为中国从美国进口的玉米数量减少。但是中国从乌克兰进口的数量大幅提高。

2014年12月份进口的607,201吨玉米中有超过一半来自乌克兰。2014年全年中国从乌克兰进口近100万吨玉米，比2013年提高785%，这也使得乌克兰成为仅次于美国的第二大玉米供应国。3月份时乌克兰官员表示希望今年对华玉米出口翻倍。2012年中国和乌克兰两国政府签署30亿美元的贷款换粮食协议，由乌克兰财政部提供主权担保，中国进出口银行提供融资贷款。具体项目执行由中国成套工程有限公司（CMCEC）和乌克兰国家食品粮食集团（GPZKU）负责完成。根据协议的部分内容，乌克兰将使用中国贷款购买玉米等粮食，然后出口到中国。

中国大量进口黑海玉米，势必对美国玉米出口形势构成冲击。中国海关数据显示，今年1月份乌克兰对中国装运玉米470,047吨，已经超过美国对华出口量。

贸易商称，美国供应商要求中国买家承担转基因玉米进口潜在风险所带来的成本，因而美国玉米不再受到中国买家的青睐。饲料加工商担心越来越多的美国粮食收储公司接受先正达公司研发的AgrisureDuracade玉米，而这种转基因尚未获得中国政府批准，因此中国仍有可能再度退运美国玉米。目前中国已批准进口先正达的MIR162转基因玉米。

2、预计第二季度平均猪价7元/斤，涨价有助缓解通缩

自3月13日全国瘦肉型生猪均价上涨，3月31日已上涨至12.51元/公斤，较低点上涨达8.5%，跟2月份相比环比为3.5%，同比上涨7.1%。仔猪价格则自2015年年初就开始企稳回升。3月30日仔猪均价涨至21.43元/公斤，同比上涨11.64%。

3月18日，中央电视台报道了山东临沂金锣集团在德州临邑的厂区收购疑似患病的生猪，其《检验合格证明》与显示的开具单位所提供的检疫证明存根存在出入，业界称之为“黑蹄猪”。

这一负面报道结束了生猪市场持续15个月的寒冬。受事件影响，检疫部门开始严查，不给此类猪盖章发证出栏上市，大型屠宰企业也停收存安全隐患的猪，导致市场上可出栏、能出栏的猪数量大幅减少，屠宰企业只能连续上调收购价。

猪肉不但是中国人肉类蛋白的最主要来源，而且是中国宏观经济中的重要角色。世界上很少有国家会像中国这样，猪肉价格与通胀有着那么密切的关系。中国一年生产和消耗5亿多头猪，形成占据中国肉类总消费65%的庞大格局。几千年来，在中国人的文化、食品和经济结构中，猪都占据中心地位。从经济层面来说，猪肉价格的波动对CPI（消费者价格指数）影响颇大，当猪价上涨超过30%时，会拉动CPI指数提升1个百分点以上。因此，一度有人称中国CPI指数是“中国猪指数”，中国经济也被称作“猪经济”。虽然短期内“黑蹄猪”事件影响会逐步消散，但长期看，由于玉米价格上涨等因素，2015年生猪紧俏局面具有一定持续性。

3、临储竞价交易进口玉米火爆，临储玉米遇冷

经国家有关部门批准，定于4月9日在安徽粮食批发市场及其联网市场举行的国家临时存储玉米竞价销售交易会顺利结束。本次交易会计划销售2012年国家临储玉米

311449吨，实际成交15968吨，成交率5.13%，成交均价2497元/吨。分省成交情况如下：安徽：计划销售2012年玉米38614吨，实际成交5767吨，成交率14.93%，成交均价2490元/吨。江西：计划销售2012年玉米144774吨，实际成交4090吨，成交率2.83%，成交均价2490元/吨。湖北：计划销售2012年玉米123024吨，实际成交6111吨，成交率4.97%，成交均价2508元/吨。湖南：计划销售2012年玉米5037吨，全部流拍。拍卖内冷外热，临储玉米成交清淡，进口玉米竞拍火热。

四、结论

预计短期内玉米市场价格仍将震荡上扬，国内玉米市场价格大幅回调可能性不大，远期后市料将呈现近稳远强格局。

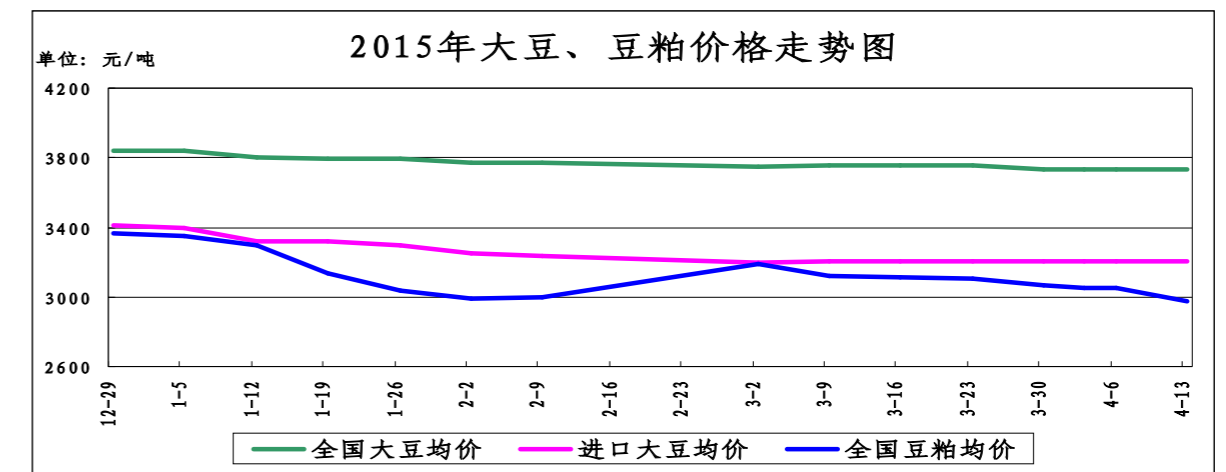
(北京市粮食局信息中心 王婷婷)

大豆供应充足 豆类市场继续承压

——四月份第二周油脂、油料市场分析报告

简要回顾： 本周，受全球大豆供应充足影响，美豆市场出现不同程度的下跌，国内市场整体交投清淡。

一、大豆、豆粕市场行情：



截止4月13日，全国大豆平均价格为3733元/吨，较上周的3734元/吨，下跌1元/吨，跌幅0.02%。

1、国产大豆市场行情：

东北产区大豆收购价格表

单位：元/吨	4月6日	4月13日	较上周
哈尔滨	3900	3900	0%
佳木斯	3900	3900	0%

本周，东北主产区大豆价格依旧保持平稳。

目前产区行情持续疲软，随着豆农的销售力度的逐步加大，国产大豆价格也将逐步加快下跌速度，市场总体交投清淡。

2、进口大豆市场行情：

本周，我国进口大豆价格基本保持平稳。截止到4月13日，进口大豆均价为3203

元/吨，较上周的3208元/吨，下跌5元/吨，跌幅0.15%。

截止到4月10日，CBOT大豆期货收盘下跌，主要原因是目前全球大豆供应充足，对豆类市场形成打压。截止收盘，5月期约下跌2美分，报收951.50美分/蒲式耳；7月期约收低2.25美分，报收956美分/蒲式耳；11月期约收低2.75美分，报收942.50美分/蒲式耳。巴西政府将2014/15年度大豆产量预测数据上调至9730万吨，比早先的预测高出100万吨，因为天气条件良好。

截止到2014年4月13日，我国港口上月结转库存为482.55万吨，本月预计到港539.5万吨。

(数据来源汇易网)

进口大豆在部分港口的分销价格行情走势

单位：元/吨	4月6日	4月13日	较上周
大连港口	3200	3200	0%
天津港口	3200	3200	0%
青岛港口	3250	3220	-0.92%
张家港港口	3200	3200	0%
宁波港口	3200	3200	0%
广州港口	3200	3200	0%

3、豆粕市场行情：

截止4月13日，全国豆粕平均价格为2973元/吨，较上周的3055元/吨，下跌82元/吨，跌幅为2.68%。

从压榨方面看，我国大豆到港量为430万吨，大豆压榨开机率为48%，压榨量为600万吨，较2月压榨量的340万吨显著提高。4月大豆到港量预计为530万吨，5-6月到港将继续增加，达到月均650万吨以上，第二季度大豆到港将超过1800万吨。随着大豆供给恢复，预计后期压榨企业将提高开机率，油、粕供给增加或导致价格下跌，压榨利润下降。

从豆粕出货情况来看，由于饲料厂及贸易商不看好豆粕后市，且市场预期美豆播种面积将较大，豆粕采购仍以随用随买为主，现货豆粕销售清淡，仍以销售远期基差合同为主。

二、豆油市场行情：

单位：元/吨	4月6日	4月13日	较上周
全国一级豆油平均价	5750	5800	0.86%
全国四级豆油平均价	5682	5737	0.96%

1、天津四级豆油价格对比表

单位：元/吨	4月6日	4月13日	较上周
天津四级豆油价格	5600	5650	0%

2、进口毛豆油情况

单位：元/吨	4月6日	4月13日	较上周
巴西	5554	5648	1.69%
阿根廷	5520	5547	0.48%

本周，我国豆油价格表现抗跌性较强。

虽然受全球大豆供应压力拖累，但豆油期货依旧上涨，主要是受到原油市场攀升的

带动。另外，国内豆一期现价大幅上涨，也对油脂市场带来些许提振。

三、后期预测：

大豆：预计短期内大豆价格维持平稳。

豆粕：预计短期内豆粕市场观望气氛浓厚，价格多以震荡整理为主。

豆油：在实质利多匮乏的背景下，预计此波豆油反弹空间及持续性均有限。

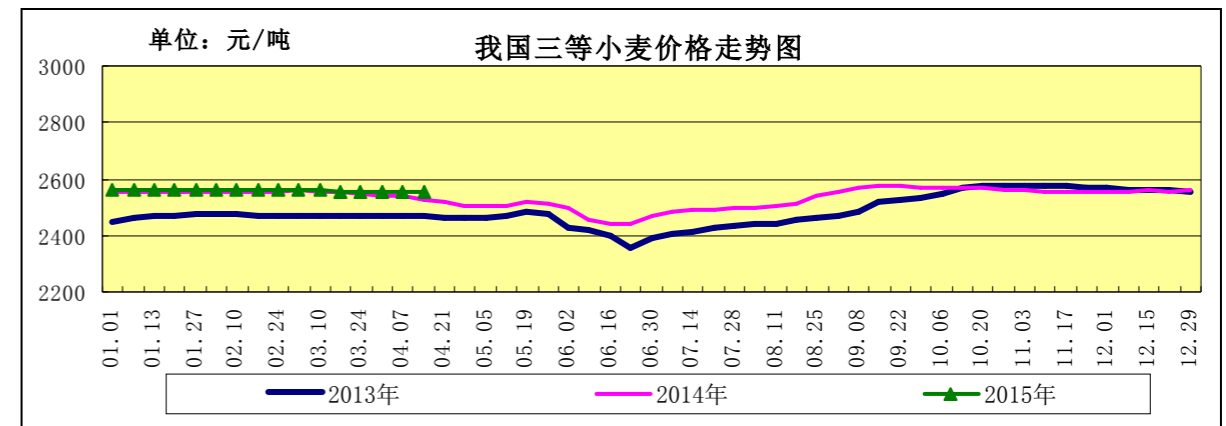
(北京国家粮食交易中心 张书瑜)

麸皮价格持续下滑，加工企业亏损加剧

——2015年四月份月上旬小麦市场分析报告

简要回顾：本周，购销维持平稳，麦价基本不变；加工企业继续亏损，面粉价格维持平稳，副产品继续下滑；临储小麦成交回落，期货市场内外普跌。

一、小麦行情汇总



	3月27日	4月7日	4月13日	较上周
全国小麦价格	2556	2554	2556	0.08%
小麦价格指数	126.60	156.50	126.60	0.08%

(小麦价格指数以2010年初的2019元/吨为基期指数)

【普优麦价差340-420元/吨】

本周，小麦市场供求基本平稳，价格维持不变，目前普优麦价差为340-420元/吨。

截至4月13日，河北石家庄地区新麦入厂价2580元/吨，山东德州地区新麦入厂价2560元/吨，河南新乡地区新麦入厂价2580元/吨，均与上周持平。

截至4月13日，河北石家庄地区新产藁优2018优质小麦入厂价为2960元/吨，河南新乡地区新产郑麦366入厂价为2920元/吨，山东潍坊地区新产济南17三等入厂价为2980元/吨，北京地区新产济南17三等入厂价为3000元/吨，均与上周持平。

二、面粉及副产品市场行情

本周，面粉消费依然清淡，加工企业销售状况一般，受开机率偏低影响，面粉库存压力不大，尚可维持平稳运行。

本周，麸皮价格持续下滑，多地已跌至历史最低水平。目前加工企业麸皮库存量大，饲料养殖企业需求正处于逐渐恢复过程，预计麸皮进一步下降空间有限，或将随着需求回暖。

受麸皮大幅下降影响，目前加工企业仍处于亏损经营状态。据悉，河北石家庄地区加工利润为-82元/吨，较上周下降12元/吨；山东济南地区加工利润为-55元/吨，较上周下降30元/吨；河南郑州地区加工利润为-70元/吨，比上周下降24元/吨。

面粉及副产品价格对比表

单位：元/吨

		3月27日	4月7日	4月13日	较上周
面粉	河北石家庄	3140	3140	3140	0.00%
	山东济南	3140	3140	3140	0.00%
	河南郑州	3120	3140	3140	0.00%
次粉	河北石家庄	1880	1880	1880	0.00%
	山东济南	1850	1850	1850	0.00%
	河南郑州	1980	1980	1980	0.00%
麸皮	河北石家庄	1360	1300	1220	-6.15%
	山东济南	1460	1400	1230	-12.14%
	河南郑州	1460	1440	1240	-13.89%

三、临储小麦交易汇总

4月7日，临储小麦交易会计划量100.53万吨，较上周的99.85万吨增加0.68%；成交量20.21万吨，较上周的25.61万吨减少21.09%；成交率20.10%，较上周的25.65%减少5.55个百分点。其中河南小麦成交均价2381元/吨，较上周的2417元/吨下降1.49%。

本次交易会累计成交2014年产小麦18.41万吨，占总成交量的91%，由此可见，品质较好的2014年产小麦存在需求潜力。本周河南分会场小麦成交量为1.22万吨，这是自2015年2月以来周成交量首次突破1万吨，由此可见小麦市场区域性供求偏紧，华北地区急于寻求粮源的加工企业已经从新产小麦转向陈粮市场。

四、小麦期货市场内外普跌：

美国芝加哥期货交易所：本周，美麦期指震荡走低。截至4月13日，美麦期指506美分/蒲式耳，较上周的532.4美分/蒲式耳下跌4.96%。本周持仓量增加1万手。

由于美元汇率持续走强、主要出口国竞争激烈，美国芝加哥期货交易所小麦期价承压走低。3月份俄罗斯出口小麦量为53.4万吨，相比之下，2月份为46.1万吨；预计4月份俄罗斯小麦出口量近40万吨。而美国最近一周小麦出口检验量为37.01万吨，环比略高，但明显低于上年同期的62.98万吨。

目前主导美麦期指的主要因素仍是天气。据悉，美国南部大平原部分地区出现低温极寒天气，加上缺乏降水，导致冬小麦作物遭受冻害生长受限。目前美国18个冬小麦主产州的冬小麦评级优良率为44%，低于越冬前的58%，特别是硬红冬麦产区的作物状况变差，堪萨斯州的小麦优良率为33%，比一周前下滑六个百分点；俄克拉荷马州的优良率为43%，比一周前下滑一个百分点；德克萨斯州的优良率为54%，比一周前下滑一个百分点。美国土壤表层墒情非常短缺的比例为5%，短缺18%，充足56%，过剩21%。

中国郑州商品交易所：本周，受国内基本面利空及新麦长势良好的影响，国内小麦期指价格继续小幅下降，截至4月13日，郑麦期指2566元/吨，较上周的2600元/吨下跌1.31%。持仓量在低位略有缩减。

五、本市富强粉价格基本平稳

本周，本市富强粉价格批稳零涨。批发市场面粉购销略有增加，整体较为平稳。

北京市富强粉市场价格对比表

单位：元/吨

	3月27日	4月7日	4月13日	较上周
全市批发价	3380	3380	3380	0.00%
全市零售价	4120	4100	4120	0.49%
古船出厂价	3320	3320	3320	0.00%
益海出厂价	3240	3240	3240	0.00%
今麦郎出厂价	3180	3180	3180	0.00%
五得利批发价	3360	3360	3360	0.00%

六、加强“倒春寒”和洪涝灾害防御

目前正值小麦拔节孕穗、油菜结荚、早稻育秧栽插的关键时期。4月以来，我国局部地区已发生不同程度冻害和渍涝。据中央气象台预报，4月中下旬北方大部地区仍将出现降温过程，南方大部地区将出现强降雨过程。农业部13日发出通知，紧急部署“倒春寒”和洪涝灾害防御工作，要求各地科学防御，全力保障农业生产安全，为夺取全年粮食和农业丰收赢得主动。

农业专家指出，去年暖冬导致病虫越冬基数较高。近期黄淮海及长江中下游地区降雨频繁，田间湿度较大，小麦赤霉病流行风险增大。小麦条锈病在部分地区扩散较快，小麦穗期蚜虫在黄淮海主产区也呈大发生态势。各地要加强监测预警，及时发布病虫信息，大力开展统防统治。重发区域要开展联防联控、群防群治，适时开展应急防治，遏制病虫害暴发流行，实现“虫口夺粮”。

七、后期预测

预计短期内小麦市场将继续较平稳运行。

(北京市粮食局信息中心 魏婷)

· 北京市场 ·

北京市成品粮油市场信息周报

根据市粮食局信息中心监测结果显示，本周(2015.4.6-2015.4.10)，我市粮油市场交易正常，货源充足，米、面粉、食用油价格基本保持平稳。

北京市场粳米价格情况

单位：元/斤	上周均价	本周均价	较上周
全市批发价	2.44	2.44	0.00%
全市零售价	2.81	2.81	0.00%
锦绣大地玉泉路	2.34	2.35	0.43%
盛华宏林	2.48	2.48	0.00%
电商均价	3.63	3.63	0.00%

北京市场富强粉价格情况

单位：元/斤	上周均价	本周均价	较上周
全市批发价	1.69	1.69	0.00%
全市零售价	2.06	2.06	0.00%
锦绣大地玉泉路	1.67	1.67	0.00%
盛华宏林	1.67	1.68	0.60%
电商平均价	2.49	2.49	0.00%

北京市场 20L 桶装豆油价格情况

单位：元/斤	上周均价	本周均价	较上周
全市批发价	125.15	124.95	-0.16%
锦绣大地玉泉路	119.00	119.00	0.00%
盛华宏林	122.00	120.00	-1.64%

北京市场 5L 桶装一级豆油价格情况

单位：元/斤	上周均价	本周均价	较上周
全市批发价	38.95	38.94	-0.03%
全市零售价	49.86	49.82	-0.08%
锦绣大地玉泉路	34.17	34.17	0.00%
盛华宏林	35.33	35.22	-0.31%
电商平均价	49.90	46.90	-6.01%

北京市场 5L 桶装食用调和油价格情况

单位：元/斤	上周均价	本周均价	较上周
全市批发价	54.25	54.23	-0.04%
全市零售价	66.11	66.14	0.05%
锦绣大地玉泉路	48.50	48.50	0.00%
盛华宏林	48.00	47.80	-0.42%
电商平均价	58.43	58.43	0.00%

北京市场 5L 桶装花生油价格情况

单位：元/斤	上周均价	本周均价	较上周
全市批发价	123.39	123.43	0.03%
全市零售价	135.77	135.79	0.01%
锦绣大地玉泉路	119.39	119.39	0.00%
盛华宏林	117.92	118.97	0.89%
电商平均价	141.90	141.90	0.00%

(北京国家粮食交易中心 张书瑜)

· 经济新闻 ·

➤ **一季度我国进出口总值同比降 6%** 海关总署 13 日发布数据，今年一季度，我国进出口总值 5.54 万亿元人民币，下降 6%。其中，出口 3.15 万亿元，增长 4.9%；进口 2.39 万亿元，下降 17.3%；贸易顺差 7553.3 亿元，扩大 6.1 倍。3 月份，我国进出口总值 1.76 万亿元人民币，较去年同期下降 13.5%。其中，出口达 8868.3 亿元，下降 14.6%；进口达 8686.7 亿元，下降 12.3%；当月贸易顺差 181.6 亿元，收窄 62.6%。经季节调整法调整，消除春节假期因素后，3 月份进出口总值同比下降 15.9%。其中，出口下降 4.4%；进口下降 25.1%。

➤ **亚投行意向创始成员国增至 47 个** 13 日，经现有意向创始成员国同意，澳大利亚正式成为亚洲基础设施投资银行(以下简称亚投行)意向创始成员国。截至目前，亚投行意向创始成员国增至 47 个，包括奥地利、澳大利亚、孟加拉国、巴西、文莱、柬埔寨、中国、丹麦、法国、芬兰、格鲁吉亚、德国、印度、印度尼西亚、伊朗、意大利、约旦、哈萨克斯坦、韩国、科威特、吉尔吉斯斯坦、老挝、卢森堡、马来西亚、马尔代夫、马耳他、蒙古、缅甸、尼泊尔、荷兰、新西兰、阿曼、巴基斯坦、菲律宾、卡塔尔、沙特阿拉伯、新加坡、西班牙、斯里兰卡、瑞士、塔吉克斯坦、泰国、土耳其、阿联酋、英国、乌兹别克斯坦和越南。

➤ **加强“倒春寒”和洪涝灾害防御** 目前正值小麦拔节孕穗、油菜结荚、早稻育秧栽插的关键时期。4 月以来，我国局部地区已发生不同程度冻害和渍涝。据中央气象台预报，4 月中下旬北方大部地区仍将出现降温过程，南方大部地区将出现强降雨过程。农业部 13 日发出通知，紧急部署“倒春寒”和洪涝灾害防御工作，要求各地科学防御，全力保障农业生产安全，为夺取全年粮食和农业丰收赢得主动。

➤ **3 月进口谷物及谷物粉 214 万吨** 据海关总署数据显示，2015 年 3 月中国进口谷物及谷物粉 214 万吨，金额达 39.39 亿元。2015 年 1-3 月中国进口谷物及谷物粉 691 万吨，与去年同期相比增长 37%；进口金额达 123.97 亿元，同比增长 25.9%。此外，3 月份中国出口大米 4492 吨，1-3 月累计出口大米 38924 吨，同比增长 24.8%。

➤ **3 月大豆进口量环比增长 5.4%** 海关总署周一公布的数据显示，中国 3 月进口大豆 449 万吨，较上月增长 5.4%，因当月转求价格更低的南美供应，买家趁价格偏低订购了大量一季度交货的大豆。一季度大豆进口量同比增 1.9%至 1563 万吨。此外，中国 3 月食用油进口量为 36 万吨，较前月上升 56.5%。中国进口的食用油包括棕榈油、豆油及菜籽油。

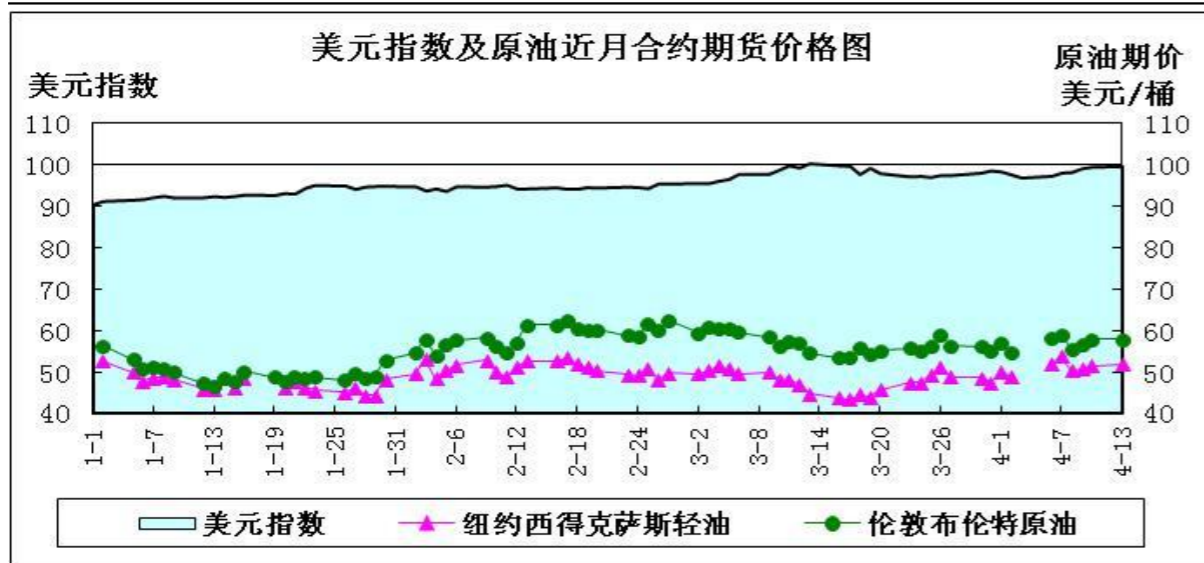
· 宏观经济 ·

EIA 预计美国原油产量将在 6 月至 9 月间下降

——4 月第二周宏观经济分析报告

简要回顾：美国领失业金人数好于预期，显示就业市场复苏，美元继 3 月中旬短暂上冲至 100 点位后，本周再测百元关口。美国油井数量连续第 18 周下降，美国能源信息署预计美国原油产量将在 6 月至 9 月间下降，第四季度有可能继续增长。

一、美元指数上涨



	3月30日	4月6日	4月13日	较上周
美元指数	97.9	97.155	99.519	2.43%
美原油期货价(美元/桶)	48.68	52.14	51.91	-0.44%
伦敦原油期货价(美元/桶)	56.29	58.12	57.93	-0.33%

继3月中旬美元短暂上冲至100点位后，本周再测百元关口。美国领失业金人数好于预期，显示就业市场的复苏。同时4月8日美联储公布的最近一次政策会议的会议纪要推升加息预期，导致本周美元指数由97点位上升至99点位。

美国4月9日公布的经济数据显示，上周初请失业金人数为28.1万人，高于前值26.8万人，但稍低于预期的28.3万人。美国4月4日当周季调后初请失业金人数四周均值为282250人，创下2000年6月以来最低。说明美国就业市场将继续改善。

4月8日美联储公布的最近一次政策会议的会议纪要推升加息预期。美国联邦公开市场委员会在3月17日至18日的会议上认为劳动市场已有广泛的改善。一些官员认为6月加息是可能的时间，但其他官员则认为能源价格大幅下滑和强势美元恐令通胀承压，倾向于在2015年早些时候首次加息，并为将短期利率保持在近零水平提供理由。还有几名官员认为经济前景可能要到2016年才会适合加息。此前，联邦公开市场委员会(FOMC)两位委员称，如果通胀和就业继续改善，今年6月加息仍有可能。受此消息影响，美元兑主要货币上涨，4月13日欧元兑美元下跌0.3%，至1.0567美元，也重新推升美元兑欧元将很快达到平价的预测，欧元曾于本月上旬回升至1.1美元。美元在本周的5个交易日里连续上涨。

二、美原油期货价平稳

美原油库存、汽油库存增加：美国能源信息署(EIA)公布的最新数据显示，截至2015年4月3日当周，美原油商业库存为48239.3万桶，比前一周增加1094.9万桶；美汽油库存为22994.5万桶，比前一周增加81.7万桶。

单位：万桶	2015-3-13	2015-3-20	2015-3-27	2015-4-3
美原油库存	45850.8	46667.8	47144.4	48239.3
美汽油库存	23540.0	23338.6	22912.8	22994.5

原油自去年6月以来的下跌趋势有所缓和，近期在每桶50美元附近震荡。

美国油井数量连续第18周下降。截止4月10日的一周，美国钻探油井数量760座，比前周减少42座，比去年10月份高峰时期1609座减少53%，为2010年12月份以来的最低。但是美国原油产量继续增加，截至4月3日当周，美国原油日均产量940.4万桶，比前周日均增加2万桶，比一年前增加118万桶。美国原油商业库存增加1094.9万桶，单周增幅为2001年3月以来最大单周增幅，该数据公布后，期货价格急剧回跌。4月8日纽约商品期货交易所西得克萨斯轻油2015年5月期货结算价每桶50.42美元，比前一交易日下跌3.56美元；伦敦洲际交易所布伦特原油2015年5月期货结算价每桶55.55美元，比前一交易日下跌3.55美元，创下两个月来最大单日跌幅。

美国能源信息署4月7日发布的《短期能源展望》估测，鉴于油价下跌，美国原油产量将在6月至9月间下降。3月份美国原油日产量933万桶，为1973年以来最高水平。估计今年4月份和5月份美国原油日产量将上涨到937万桶，随后将在6月至9月间下降，9月份之前下降至每日904万桶，第四季度再次增长。同时，美国能源信息署上调了美国石油消耗量，预测今年美国原油消耗量日均1936万桶，比去年日均增加33万桶，预计2016年美国石油日均消耗量1945万桶。美国能源信息署预计年底美国商业原油库存总量4.342亿桶，比上次预测上调270万桶。预计2016年年底美国商业原油库存4.09亿桶，比上次预测上调150万桶。

预计今年美国基准原油均价每桶52.48美元，比上个月预测上调了33美分。预计今年布伦特原油均价每桶59.32美元，比上次预测下调18美分。预计2016年美国基准原油均价每桶70美元，布伦特原油均价每桶75.03美元。

美国能源信息署在《短期能源展望》中预测，2016年全球石油供应量日均9416万桶，2016年全球石油日均供应量9426万桶，意味着石油供应增长已经减速。2015年全球石油需求日均9309万桶，2016年全球石油需求日均9420万桶。美国能源信息署认为，伊朗可能在2016年底增加日产量70万桶，给全球原油库存每日增加约50万桶，从而打压油价。

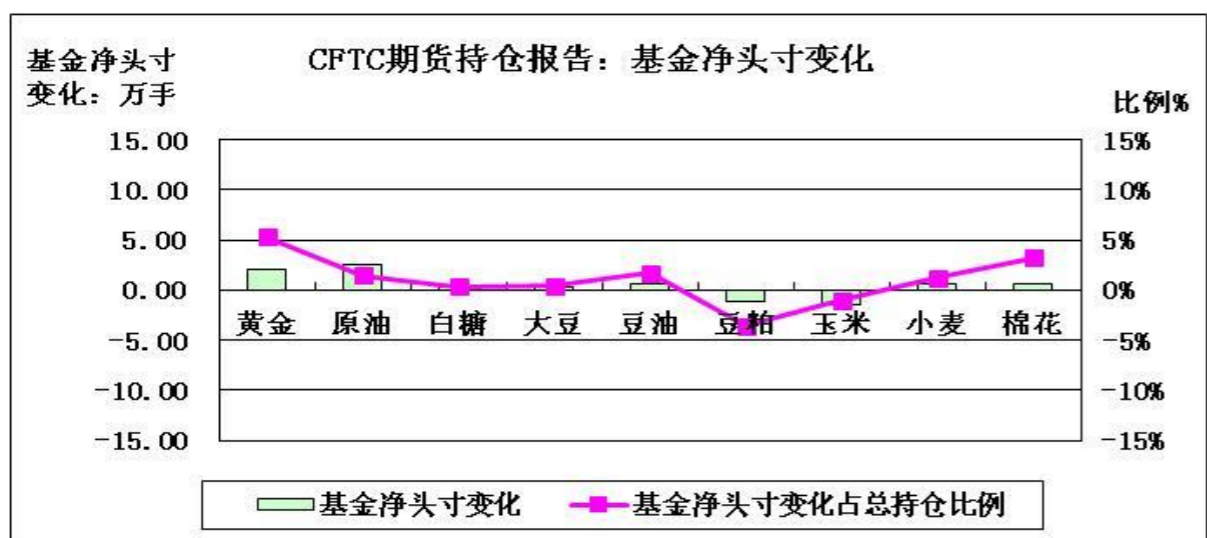
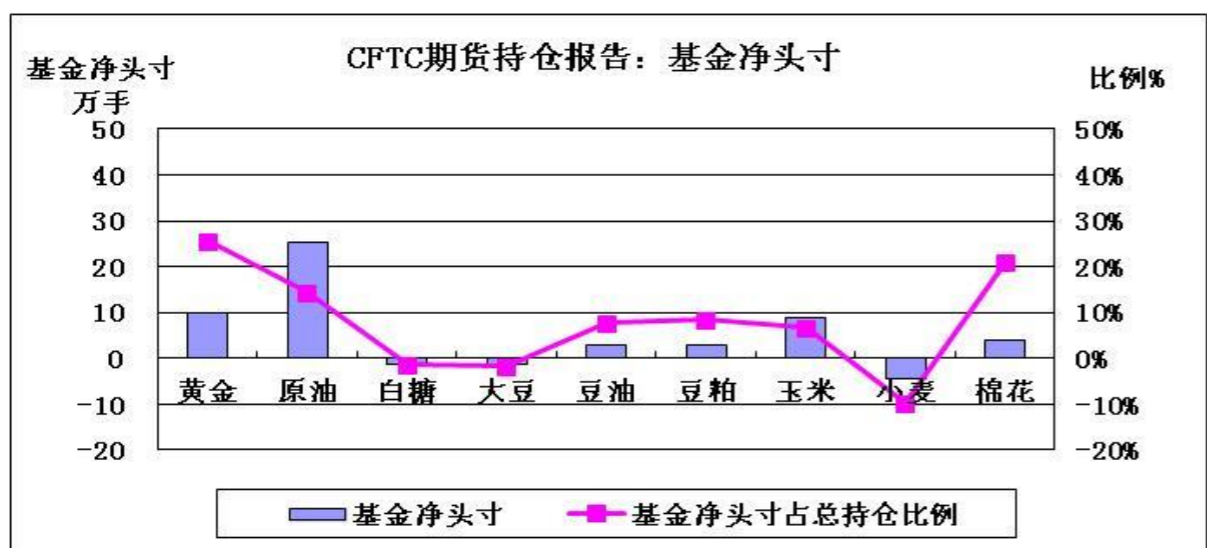
三、美国商品期货交易委员会期货持仓报告

美国商品期货交易委员会截至4月7日当周的持仓报告显示，与3月31日当周相比，6个品种的总持仓增加：黄金增加0.77%、原油增加0.21%、白糖增加3.60%、玉米增加0.63%、小麦增加3.63%、棉花增加3.57%；3个品种的总持仓减少：大豆减少1.30%、豆油减少2.32%、豆粕减少1.86%。

从基金总头寸来看，增加的品种有2个：小麦增加0.10%、棉花增加2.68%；减少的品种有7个：黄金减少0.04%、原油减少1.93%、白糖减少1.51%、大豆减少3.01%；豆油减少1.87%、豆粕减少2.49%、玉米减少3.30%。

从基金净头寸来看，白糖、大豆、小麦为基金净空头寸，其余6个品种为基金净多头寸。从基金净头寸变化来看，4月7日与3月31日当周相比，7个品种的基金净多头寸增加：黄金增加5.31%、原油增加1.45%、白糖增加0.34%、大豆增加0.43%、豆油增加1.66%、小麦增加1.24%、棉花增加3.20%；2个品种的基金净多头寸减少：豆粕减少3.53%、玉米减少1.07%。

截止4月7日当周，纽约商品交易所原油期货中持仓量1743733手，增加3599手。基金在纽约商品交易所原油期货中持有净多头252043手，比前一周增加25348手。其中多头增加4901手；空头减少20447手。



四、后市预测

下周欧元区最重要的金融事件莫过于欧洲央行的货币政策会议了。欧洲央行可能会确认欧元区经济正有好转迹象，但是同样会重申将继续实施宽松货币政策。欧洲央行将实施QE至2016年9月，并且有较大可能延期至2017年，这将令欧元承压。本周美元虽然反弹，但仍有回调可能，可能在96-99区间盘整。中长期来看，受加息预期指引，美元指数仍有冲破100大关的动力。

(北京国家粮食交易中心 杨春懿)

• 本周推荐 •

托市收购结束 国家临储粳稻提前投放

据悉，于3月3日结束的2014年度中晚稻托市收购累计完成2807万吨，同比增加4.6%。其中，收购粳稻1839万吨，收购中晚籼稻968万吨。本周随着市场粮源进一步消耗，粳稻米市场整体购销不旺，普通粳稻米价格保持基本稳定，优质粳稻米价格局部略有上扬。

一、黑龙江省储水稻拍卖继续 粳稻米价格小幅震荡

黑龙江省水稻粮源在政策收购及多方收购主体共同收购消耗下明显见底，市场有价无市成为主基调，多数主体已基本停止收购活动，本周省内稻米价格随着省级储备粮源拍卖较前期有小幅震荡，整体以稳为主。据粮网调查，目前哈尔滨市五常稻花香水稻收购价格在2.25-2.30元/斤，稻花香大米出厂价格在4.00-4.50元/斤，长粒水稻到厂价格在1.80-1.83元/斤，新长粒大米出厂价在2.55-2.60元/斤；依兰加工企业收购新长粒水稻价格在1.76-1.80元/斤，比上周价格下降0.02-0.03元/斤，新长粒大米出厂价格在2.45-2.50元/斤；绥化市北林地区长粒水稻价格在1.80-1.82元/斤，较上周价格涨0.02元/斤左右，新长粒大米出厂价在2.50-2.55元/斤；虎林加工企业收购新圆粒水稻价格在1.56-1.60元/斤，新圆粒大米出厂价格在2.18-2.20元/斤。

据黑龙江省粮食局统计，截止到3月31日，托市收购工作全部结束，全省各类粮食企业累计收购水稻2372万吨，比去年同期增加244万吨，增幅11.47%。其中，政策性收购1502万吨，比去年同期增加445万吨，增幅42.10%。政策性收购水稻占全省收购水稻总量的63.32%。

地区	品种	出米率	价格	周同比	年同比
建三江	圆粒	70%	1.58-1.60	0	0.06-0.08
虎林	圆粒	68%	1.56-1.60	0.02	0.05-0.06
绥化	长粒	67%	1.76-1.80	0	0.08-0.12

二、供应趋紧 吉林省稻米价格整体平稳

据粮网调查了解，本周吉林省水稻粮源供应进一步紧张，保守预计基层余粮比例在一成左右，政策及部分加工贸易主体收购活动停止，加工企业在生产消耗前期库存的基础上已将目光放在了陈粮身上，导致陈粮市场应声而涨，需求向好。

本期监测目前松原加工企业收购出米率69%-70%水分15%以内的新超级稻价格在1.75-1.78元，永吉地区加工企业收购出米率67%-68%水分15%以内超级稻价格在1.78-1.80元/斤，德惠加工企业收购出米率67%-68%水分15%左右的超级稻价格在1.76-1.80元/斤，梅河口地区加工企业收购出米率67%-68%水分15%以内的超级稻价格在1.75-1.78元/斤。

目前省内超级大米出厂价在2.40-2.45元/斤，普通圆粒大米在2.23-2.28元/斤，走货尚可，价格稳中小幅上涨。

三、辽宁省稻米市场购销不旺 价格坚挺平稳

据监测了解，本周辽宁营口地区加工企业收购出米率65%水分16%以内的盐丰水稻

价格在1.62-1.65元/斤；沈阳地区部分米业出米率68%以上的水分含量15%以内的辽星水稻收购价格为1.68-1.75元/斤；盘锦地区部分米业收购出米率66%水分16%以内盐丰水稻价格为1.63-1.65元/斤左右。

目前省内辽星大米出厂报价为2.33-2.38元/斤，盐丰大米出厂价2.30-2.35元/斤。

四、苏皖产区粳稻购销放缓 价格整体平稳

目前，江苏粳稻产区粮源也明显供不应求，农民惜售心理增强，但由于气温升高，终端需求逐渐转淡，整体购销不旺。据监测，本周末江苏泰州加工企业收购出米率69-70%水分16%以内的新产粳稻价格在1.55-1.60元/斤；南通如皋市加工企业收购出米率70%以上的粳稻价格1.60元/斤；徐州地区加工企业收购出米率70%水分17%以内新产粳稻价格在1.55-1.58元/斤。省内新产粳米出厂主流价格在2.08-2.15元/斤，价格稳定。

安徽省内粳稻购销平缓，价格整体平稳，优质粮源价格坚挺。本周合肥地区加工企业粳稻收购价为1.50-1.55元/斤，芜湖加工企业收购粳稻价格1.50-1.56元，出米率70%左右，粳米出厂价在2.02-2.07元/斤。

五、省级储备水稻拍卖继续

黑龙江省省级储备水稻继续进行网上竞价销售活动，累计上市量6.4万吨，其中，2011年产水稻0.9万吨，全部流拍，三等成交底价为2850元/吨；2012年产水稻5.5万吨，实际成交量1.13万吨，成交率20.55%，三等成交底价2900元/吨，成交均价为2940元/吨。

六、国家提前启动临储粳稻拍卖

3月31日托市收购刚刚结束，4月3日国家发布消息将于4月8日进行首批国家东北临储粳稻拍卖，计划上市临时存储粳稻149.8万吨，其中辽宁10万吨，吉林29.8万吨，黑龙江110万吨，预计粮源多为11、12年产稻谷。较上年提前一个半月左右，预计随着市场供应增加，将对整体行情打压小幅下跌。

综上所述，粳稻政策性收购已经结束，市场价格已达高点，后期随着省级储备及国家临储粮源的投放，国内粳稻米坚挺行情将有所松动或小幅下滑，但优质粳稻米仍将需求向好，建议密切关注拍卖消息。

(中华粮网 陈玲玲)

小麦穗期重大病虫害形势严峻

当前，长江中下游、黄淮海等主产区小麦陆续进入孕穗、抽穗阶段，既是产量形成的重要时期，也是病虫害发生防控的关键时期。来自农业部的最新消息表明，今年受冬春气温偏高、降水偏多等不利因素影响，小麦赤霉病、蚜虫等重大病虫害呈重发态势，防控形势异常严峻。农业部要求各地以小麦赤霉病、蚜虫防控为重点，全力打好小麦后期病虫害防控攻坚战，力争夏粮生产首战告捷。

(中华粮网)

· 价格信息 ·

国内稻米现货价格

单位：元/吨

地区	等级	价格类型	涨跌	2015/4/15	2015/4/14	2015/4/13	2015/4/10	2015/4/9
早籼稻收购及出库价								
湖南长沙	中 等	收购价	-	2,680	2,680	2,680	2,680	2,680
江西九江	中 等	收购价	-	2,680	2,680	2,680	2,680	2,680
中晚籼稻收购及出库价								
湖南长沙	中 等	出库价	-	2,780	2,780	2,780	2,780	2,780
江西九江	中 等	出库价	-	2,760	2,760	2,760	2,760	2,760
粳稻收购及出库价								
龙江佳木斯	中 等	出库价	-	3,120	3,120	3,120	3,120	3,100
龙江哈尔滨	中 等	出库价	-	3,240	3,240	3,240	3,240	3,240
江苏南京	中 等	出库价	-	3,100	3,100	3,100	3,100	3,100
江苏苏州	中 等	出库价	-	3,100	3,100	3,100	3,100	3,100
安徽合肥	中 等	出库价	-	3,100	3,100	3,100	3,100	3,100
安徽巢湖	中 等	出库价	-	3,100	3,100	3,100	3,100	3,100
吉林长春	中 等	出库价	-	3,140	3,140	3,140	3,140	3,140
辽宁盘锦	中 等	出库价	-	3,200	3,200	3,200	3,200	3,200
早籼米批发及出厂价								
江西九江	中 等	出厂价	-40	3,660	3,700	3,700	3,700	3,700
湖南长沙	中 等	出厂价	-	3,740	3,740	3,740	3,740	3,740
晚籼米批发及出厂价								
湖南长沙	标 一	出厂价	-	4,020	4,020	4,020	4,020	4,000
江西九江	标 一	出厂价	-	4,000	4,000	4,000	4,000	4,000
粳米批发及出厂价								
龙江佳木斯	普通粳米	出厂价	-	4,300	4,300	4,300	4,300	4,300
龙江哈尔滨	普通粳米	出厂价	-	4,540	4,540	4,540	4,540	4,540
吉林长春	普通粳米	出厂价	-	4,440	4,440	4,440	4,440	4,440
江苏南京	普通粳米	出厂价	-	4,180	4,180	4,180	4,180	4,140
江苏扬州	优质粳米	出厂价	-	4,280	4,280	4,280	4,280	4,240
江苏苏州	普通粳米	出厂价	-	4,080	4,080	4,080	4,080	4,080
安徽合肥	普通粳米	出厂价	-	4,020	4,020	4,020	4,020	4,000
北 京	普通粳米	批发价	-	4,860	4,860	4,860	4,860	4,840
上 海	优质江苏	批发价	-	4,540	4,540	4,540	4,540	4,540
进口大米报价								
泰 国	5%破碎率	FOB	-	401	401	401	395	395
越 南	5%破碎率	FOB	-	365	365	365	365	365
巴基斯坦	5%破碎率	FOB	-	360	360	360	365	365
美国美湾	4-5%破碎	FOB	-	510	510	510	510	510

国内小麦现货价格

单位:元/吨

地区	价格形式	涨跌	2015/4/15	2015/4/14	2015/4/13	2015/4/10	2015/4/9
普通小麦价格							
北京地区	进厂价格	-	2,620	2,620	2,620	2,620	2,620
河北石家庄	出库价格	-	2,500	2,500	2,500	2,500	2,500
河北衡水	出库价格	-	2,500	2,500	2,500	2,500	2,500
河北邯郸	出库价格	-	2,500	2,500	2,500	2,500	2,500
山西太原	出库价格	-	2,500	2,500	2,500	2,500	2,500
山西运城	出库价格	-	2,500	2,500	2,500	2,500	2,500
山东德州	出库价格	-	2,500	2,500	2,500	2,500	2,500
山东济南	出库价格	-	2,480	2,480	2,480	2,480	2,480
山东潍坊	出库价格	-	2,480	2,480	2,480	2,480	2,480
山东菏泽	出库价格	-	2,460	2,460	2,460	2,460	2,460
河南安阳	出库价格	-	2,460	2,460	2,460	2,460	2,460
河南郑州	出库价格	-	2,460	2,460	2,460	2,460	2,460
河南漯河	出库价格	-	2,420	2,420	2,420	2,420	2,420
普通小麦进厂价格							
河北石家庄	进厂价格	-	2,580	2,580	2,580	2,580	2,580
河北衡水	进厂价格	-	2,560	2,560	2,560	2,560	2,560
河北邯郸	进厂价格	-	2,570	2,570	2,570	2,570	2,570
山东德州	进厂价格	-	2,560	2,560	2,560	2,560	2,560
山东济南	进厂价格	-	2,550	2,550	2,550	2,550	2,550
山东菏泽	进厂价格	-	2,560	2,560	2,560	2,560	2,560
河南新乡	进厂价格	-	2,580	2,580	2,580	2,580	2,580
河南郑州	进厂价格	-	2,580	2,580	2,580	2,580	2,580
河南周口	进厂价格	-	2,560	2,560	2,560	2,560	2,560
藁优2018优质小麦							
天津地区	进厂价格	-	2,980	2,980	2,980	2,980	2,980
河北石家庄	进厂价格	-	2,960	2,960	2,960	2,960	2,960
河北衡水	进厂价格	-	2,930	2,930	2,930	2,930	2,930
河南新乡	进厂价格	-	2,890	2,890	2,890	2,890	2,890
山东菏泽	进厂价格	-	2,910	2,910	2,910	2,910	2,910
郑麦366优质小麦							
天津地区	进厂价格	-	3,000	3,000	3,000	3,000	3,000
山东菏泽	进厂价格	-	2,940	2,940	2,940	2,940	2,940
河南郑州	进厂价格	-	2,940	2,940	2,940	2,940	2,940
河南新乡	进厂价格	-	2,920	2,920	2,920	2,920	2,920
河南濮阳	进厂价格	-	2,920	2,920	2,920	2,920	2,920
河南安阳	进厂价格	-	2,920	2,920	2,920	2,920	2,920
济南17优质小麦							
北京地区	进厂价格	-	3,000	3,000	3,000	3,000	3,000
山东菏泽	进厂价格	-	2,980	2,980	2,980	2,980	2,980
山东潍坊	进厂价格	-	2,980	2,980	2,980	2,980	2,980

国内玉米现货价格

单位:元/吨

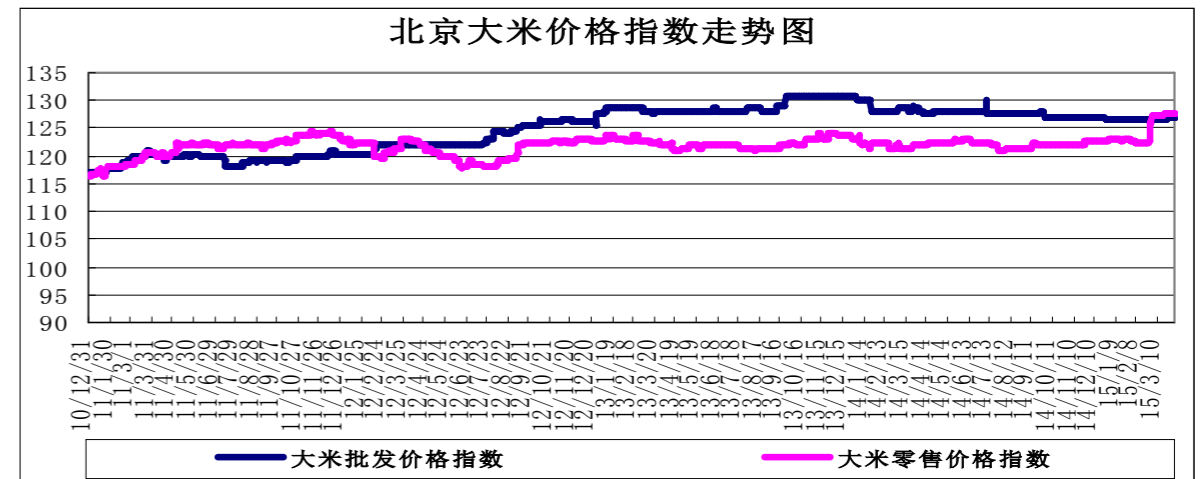
省份及地区	价格类型	涨跌	2015/4/15	2015/4/14	2015/4/13	2015/4/10	2015/4/9
玉米出库价格							
黑龙江佳木斯	出库价格	-	2,200	2,200	2,200	2,200	2,200
黑龙江哈尔滨	出库价格	-	2,260	2,260	2,260	2,260	2,260
黑齐齐哈尔	出库价格	-	2,220	2,220	2,220	2,220	2,220
吉林长春	出库价格	-	2,330	2,330	2,330	2,330	2,330
吉林松原	出库价格	-	2,320	2,320	2,320	2,320	2,320
吉林白城	出库价格	-	2,320	2,320	2,320	2,320	2,320
吉林吉林	出库价格	-	2,320	2,320	2,320	2,320	2,320
吉林四平	出库价格	-	2,340	2,340	2,340	2,340	2,340
内蒙通辽	出库价格	-	2,360	2,360	2,360	2,360	2,360
内蒙古赤峰	出库价格	-	2,340	2,340	2,340	2,340	2,340
辽宁铁岭	出库价格	-	2,340	2,340	2,340	2,340	2,340
辽宁沈阳	出库价格	-	2,340	2,340	2,340	2,340	2,340
辽宁鞍山	出库价格	-	2,340	2,340	2,340	2,340	2,340
辽宁大连	平仓价格	-	2,420	2,420	2,420	2,420	2,420
辽宁锦州	平仓价格	-	2,430	2,430	2,430	2,430	2,430
辽宁营口	平仓价格	-	2,440	2,440	2,440	2,440	2,440
河北秦皇岛	平仓价格	-	2,370	2,370	2,370	2,370	2,370
国标三等玉米进厂价格							
黑龙江绥化	进厂价格	-	2,230	2,230	2,230	2,210	2,210
吉林长春	进厂价格	-10	2,280	2,290	2,290	2,290	2,290
吉林松原	进厂价格	-	2,300	2,300	2,290	2,290	2,290
吉林四平	进厂价格	-	2,340	2,340	2,340	2,340	2,340
内蒙通辽	进厂价格	-	2,360	2,360	2,360	2,360	2,360
辽宁铁岭	进厂价格	-	2,320	2,320	2,320	2,320	2,320
辽宁沈阳	进厂价格	-	2,340	2,340	2,340	2,340	2,340
河北秦皇岛	进厂价格	-	2,350	2,350	2,350	2,350	2,350
河北石家庄	进厂价格	-	2,300	2,300	2,300	2,320	2,320
河北邯郸	进厂价格	-	2,260	2,260	2,260	2,260	2,260
山西忻州	进厂价格	-	2,200	2,200	2,200	2,200	2,200
山西运城	进厂价格	-	2,200	2,200	2,200	2,200	2,200
山东青岛	进厂价格	-	2,370	2,370	2,370	2,370	2,370
山东潍坊	进厂价格	-10	2,390	2,400	2,400	2,390	2,390
山东德州	进厂价格	-	2,340	2,340	2,320	2,310	2,310
山东济南	进厂价格	-	2,330	2,330	2,330	2,330	2,330
山东济宁	进厂价格	-	2,330	2,330	2,330	2,330	2,330
山东菏泽	进厂价格	-	2,300	2,300	2,300	2,300	2,300
山东枣庄	进厂价格	-	2,360	2,360	2,360	2,360	2,360
河南安阳	进厂价格	-	2,230	2,230	2,230	2,230	2,230
河南郑州	进厂价格	-	2,220	2,220	2,220	2,220	2,220
河南商丘	进厂价格	-	2,210	2,210	2,210	2,210	2,210
河南周口	进厂价格	-	2,240	2,240	2,240	2,240	2,240
河南驻马店	进厂价格	-	2,220	2,220	2,220	2,220	2,220
江苏徐州	进厂价格	-	2,360	2,360	2,360	2,360	2,360
江苏连云港	进厂价格	-	2,380	2,380	2,380	2,380	2,380
安徽蚌埠	进厂价格	-	2,240	2,240	2,240	2,240	2,240
陕西渭南	站台价格	-	2,180	2,180	2,180	2,180	2,180
京津地区	进厂价格	-	2,360	2,360	2,360	2,360	2,360

国内豆油现货价格

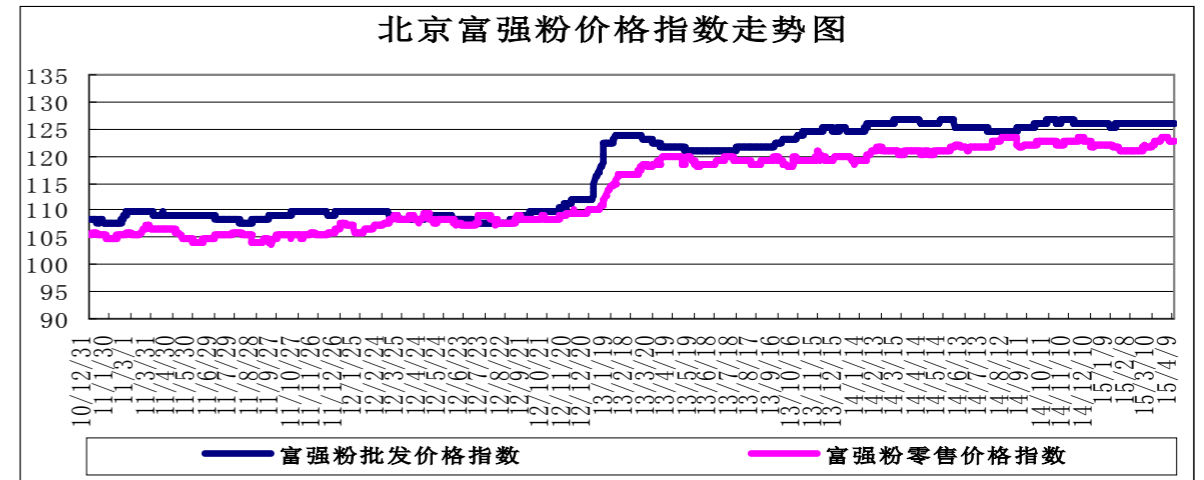
单位：元/吨

省份及地区	价格类型	涨跌	2015/4/15	2015/4/14	2015/4/13	2015/4/10
进口豆油						
天津天津港	交货价格	-	5,580	5,580	5,540	5,540
山东青岛港	交货价格	-	5,600	5,600	5,550	5,550
江苏张家港	交货价格	-	5,600	5,600	5,550	5,550
上海上海港	交货价格	-	5,600	5,600	5,550	5,550
浙江宁波港	交货价格	-	5,620	5,620	5,580	5,580
广东黄埔港	交货价格	-	5,600	5,600	5,550	5,550
国标四级豆油						
黑龙江佳木斯	出厂价格	-	6,150	6,150	6,150	6,150
黑龙江齐齐哈尔	出厂价格	-	6,150	6,150	6,150	6,150
黑龙江哈尔滨	出厂价格	-	6,150	6,150	6,150	6,150
吉林长春	出厂价格	-	5,850	5,850	5,800	5,800
辽宁大连	出厂价格	-	5,800	5,800	5,750	5,750
河北秦皇岛	出厂价格	-	5,750	5,750	5,700	5,700
天津地区	出厂价格	-20	5,660	5,680	5,660	5,660
河北霸州	出厂价格	-	5,740	5,740	5,720	5,720
山东博兴	出厂价格	-	5,700	5,700	5,660	5,660
山东日照	出厂价格	-	5,700	5,700	5,650	5,640
河南周口	出厂价格	-10	5,940	5,950	5,920	5,920
江苏张家港	出厂价格	-	5,800	5,800	5,750	5,750
浙江宁波	出厂价格	-	5,850	5,850	5,800	5,800
广东东莞	出厂价格	-10	5,650	5,660	5,620	5,600
广东湛江	出厂价格	-40	5,660	5,700	5,660	5,650
广西防城	出厂价格	-60	5,660	5,720	5,680	5,670
陕西西安	出厂价格	-	6,100	6,100	6,050	6,050
散装一级豆油						
黑龙江哈尔滨	出厂价格	-	6,250	6,250	6,250	6,250
吉林长春	出厂价格	-	5,950	5,950	5,900	5,900
辽宁大连	出厂价格	-	5,900	5,900	5,850	5,850
河北秦皇岛	出厂价格	-	5,850	5,850	5,800	5,800
天津地区	出厂价格	-20	5,760	5,780	5,760	5,760
河北霸州	出厂价格	-	5,840	5,840	5,820	5,820
山东博兴	出厂价格	-	5,800	5,800	5,760	5,760
山东日照	出厂价格	-	5,800	5,800	5,750	5,740
河南周口	出厂价格	-10	6,040	6,050	6,020	6,020
江苏张家港	出厂价格	-	5,900	5,900	5,850	5,850
浙江宁波	出厂价格	-	5,950	5,950	5,900	5,900
广东湛江	出厂价格	-40	5,760	5,800	5,760	5,750
广西防城	出厂价格	-60	5,760	5,820	5,780	5,770

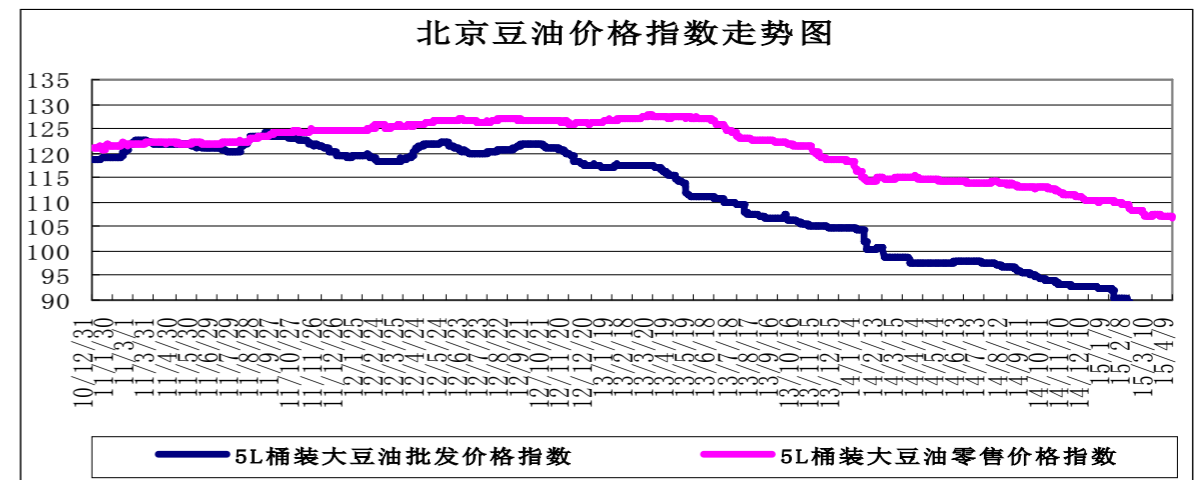
北京市场粮油价格指数图（截至2015年4月10日）



(注：指数以2010年1月4日为100计算)



(注：指数以2010年1月4日为100计算)



(注：指数以2010年1月4日为100计算)