

www.bjgrain.cn

北京国家粮食交易中心

信息部: 63569770
交易部: 63564598
财务部: 63565040
工程部: 63565375

地址: 北京市西城区广安门南街60号荣宁园5号楼
邮编: 100054
传真: 63569003



北京国家粮食交易中心



www.bjgrain.cn

www.bjgrain.cn



www.bjgrain.cn
北京国家粮食交易中心



China and Foreign Countries
Grain and Oil Information

中外粮
油信息



北京市粮食局信息中心
北京国家粮食交易中心



北大荒米业集团成立于2001年，是黑龙江垦区专业从事稻谷综合加工、销售的国家级产业化龙头企业，公司以打造中高端大米生产销售企业为目标，是全国从事东北大米的代表性企业，集团下辖8个制米公司、11个分子公司。

公司依托垦区2300万亩基地，地处世界三大黑土带，拥有国际先进加工生产设备厂，稻米年运营能力达100万吨。在著名水稻之乡——五常市，建有有机水稻基地10000亩，全部经过国际权威认证机构认证，具有明显的规模、基地、品牌、技术及绿色产品优势。

跨越中的北大荒米业集团愿以最佳的发展环境、优秀的服务效能，容纳智者英才、有识之士，聚集八方之力，绽放共赢果实！



服务热线

400-0086-999

地址：黑龙江省哈尔滨市南岗区长江路207号

网址：www.china-bdh.com



黑龙江省北大荒米业集团有限公司
HEILONGJIANG BEIDAHUANG RICE INDUSTRY GROUP CO.,LTD.



古船

古船相伴 健康永远

中国名牌产品
中国驰名商标

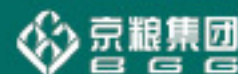


北京古船食品有限公司

北京市西城区广安门内大街316号
邮编 Zip: 100053
电话 Tel: 010-88215656
http://www.guchuan.com.cn



为健康的每一天



北京市粮油市场零售价格表

2015年4月22日

单位：元/斤、元/5升

品种	零售价格			
	最高价	最低价	平均价格	比上期%
标一粳米	3.98	1.90	2.81	-0.35%
富强粉	2.53	1.75	2.06	0.00%
5升装大豆色拉油	62.00	38.50	49.61	-0.12%
5升装调和油	85.00	57.70	66.05	0.00%
5升装花生油	149.90	124.52	135.97	0.00%

北京粮油市场批发价格表

2015年4月22日

单位：元/斤、元/5升

批发市场	标一粳米	富强粉	20升装豆油	5升装豆油	5升装调和油	5升装花生油
北京大洋路农副产品批发市场	2.34	1.72	135.00	41.29	56.00	120.00
盛华宏林粮油批发市场	2.45	1.70	121.00	34.56	47.80	118.97
东苇路坤江综合市场	2.45	1.69	-	45.00	60.50	125.00
锦绣大地玉泉路粮油批发市场	2.35	1.67	120.00	34.44	49.00	119.39
农产品中央粮油批发市场	2.41	1.69	-	41.55	55.20	113.78
新发地农产品批发市场	2.51	1.70	123.00	35.55	50.00	128.07
怀柔下元农副产品批发市场	2.62	1.68	130.00	45.11	60.70	120.50
南华批发市场	2.64	1.68	130.00	45.89	63.50	120.74
双峪农副产品批发市场	2.50	1.80	-	39.71	-	-
密云华远市场	2.46	1.70	-	37.00	52.50	132.50
平谷批发市场	2.30	1.62	-	39.80	60.00	121.50
顺义石门农副产品批发市场	2.34	1.71	127.00	34.88	51.75	121.71
八里桥粮食批发市场	2.28	1.67	121.50	33.94	49.20	119.99
城北回龙观商品交易市场	2.40	1.68	122.00	34.45	49.10	130.00
昌平水屯农副产品批发市场	2.40	1.68	122.00	35.83	48.50	130.00
日上批发市场	2.41	1.70	-	41.80	60.00	126.68
全市本期平均价	2.43	1.69	125.15	38.80	54.25	123.26
上期平均价	2.44	1.69	125.15	38.95	54.26	123.26
比上期%	-0.41%	0.00%	0.00%	-0.39%	-0.02%	0.00%

主要电商粮油价格监测周报表

2015年4月22日

单位：元/斤、元/5升

	福临门 东北优质大米		香满园美味 富强小麦粉		金龙鱼 精炼一级大豆油		金龙鱼 二代食用调和油		鲁花 花生油	
	上期价	本期价	上期价	本期价	上期价	本期价	上期价	本期价	上期价	本期价
中粮我买网	3.59	3.59	2.59	2.59	54.90	54.90	56.90	56.90	139.90	139.90
京粮点到网							61.49	61.49		
苏宁易购	3.58	3.58					56.90	56.90	139.90	139.90
亚马逊										
国美在线									149.90	149.90
1号店	3.67	3.68			41.90	39.90			139.90	139.90
易迅网										
京东商城	3.69	3.59	2.39	2.39	43.90	43.90			139.90	139.90
电商平均价	3.63	3.61	2.49	2.49	46.90	46.23	58.43	58.43	141.90	141.90
较上期	-0.55%		0.00%		-1.43%		0.00%		0.00%	

中外粮油信息

目 录

•交易信息•

2015年异地代储稻谷竞价销售专场交易结果.....1

2015年第三次市储备粮竞价交易结果.....1

•本市专稿•

国内稻米价格稳中略涨 15年种植意向略涨.....2

临储销售影响有限，玉米价格微幅上行.....4

小麦生长进入关键期，产区降水增多旱情缓解.....7

受国际市场支撑 豆油价格略有回暖.....9

•北京市场•

北京市成品粮油市场信息周报11

•经济新闻•

央行自20日起降准1个百分点.....12

•宏观经济•

欧佩克上调需求预测 原油期价明显上涨.....13

•本周推荐•

中国农业展望报告：稻米实现自给 进口保持稳定.....17

•价格信息•

国内稻米现货价格.....18

国内小麦现货价格.....19

国内玉米现货价格.....20

国内豆油现货价格21

北京市场粮油价格指数图（截至2015年4月17日）.....22

周 刊

2015年第14期

4月23日出版

准印证号码：

(Z) 2665-981672

• 交易信息 •

北京国家粮食交易中心
2015年异地代储稻谷竞价销售专场交易结果

2015年4月16日，北京国家粮食交易中心举办了“2015年市储备粮油异地代储稻谷竞价销售专场交易会”。本次竞价交易会采用现场计算机和网上同时竞价的交易方式。

本次交易会竞价销售稻谷1.51万吨（存储地北京门头沟三家店粮食收储库黑龙江省建三江农垦京门良实米业有限公司、北京市南郊粮食收储库齐齐哈尔京双粮库）。本次交易会共有20家企业报名参加。竞价销售均全部成交。

参会单位须是本次销售货物承储库以外的加入北京市粮食局粮食购销及经营企业资源库会员。

2015年异地代储稻谷竞价销售专场交易结果

单位：元/吨、万吨

品种名称	计划销售量	中标总量	中标率	竞卖底价	最高价	最低价	平均价
稻谷	1.51	1.51	100%	2900	3000	2970	2990

（北京国家粮食交易中心）

北京国家粮食交易中心
2015年第三次市储备粮竞价交易结果

2015年4月21日，北京国家粮食交易中心举办了“2015年北京市储备粮第三次竞价交易会”。本次竞价交易会采用现场计算机和网上同时竞价的交易方式。

本次交易会定向竞价销售小麦2.05万吨；竞价销售稻谷6万吨；竞价销售玉米2.17万吨；竞价销售大豆原油（以下简称“豆油”）0.42万吨。其中共有3家企业报名参加定向竞价销售小麦；共有52家企业报名参加市储备粮竞价交易。竞价销售玉米有部分流标，其他品种均全部成交。

参会单位须是本次销售货物承储库以外的加入北京市粮食局粮食购销及经营企业资源库会员，并且参加定向竞价销售小麦的企业须是本市承担市成品粮（面粉）储备的粮食应急加工企业。

第三次粮油竞价交易销售结果

单位：元/吨、万吨

品种名称	计划销售量	中标总量	中标率	竞卖底价	最高价	最低价	平均价
小麦（定向）	2.05	2.05	100%	2480	2490	2480	2481
玉米	2.17	2.10	96.78%	2320	2360	2320	2335
豆油	0.42	0.42	100%	5400	5490	5490	5490
稻谷	6.00	6.00	100%	2900	3150	2900	3025

（北京国家粮食交易中心）

• 本市专稿 •

国内稻米价格稳中略涨 15年种植意向略涨

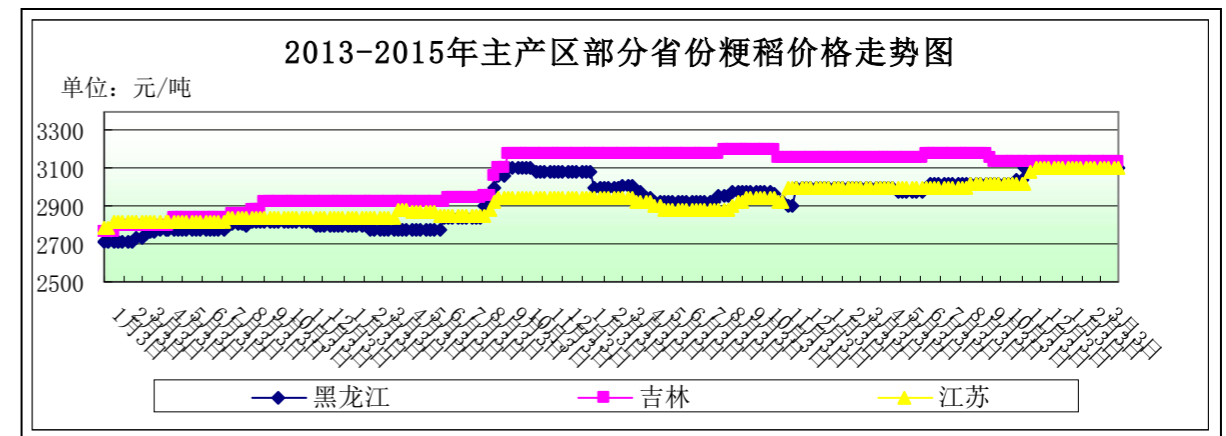
——四月第三周稻米市场分析报告

简要回顾：本周，国内稻米市场价格稳中略涨，国储拍卖继续进行；2015年稻谷种植意向出炉，较2014年种植面积增0.2%；各地春耕工作有序开展，目前稻谷种植进度总体正常。

一、国内主产区稻谷种植情况总体正常

国家统计局数据显示，根据全国11万多农户种植意向调查，2015年全国稻谷意向种植面积增长0.2%。目前，主产区苗情基本正常。截至4月6日，早稻育秧已完成91.5%，进度偏快0.3%。南方早稻栽插陆续展开，其中华南地区早稻栽插已完成48.1%。一季稻育秧已完成23.4%。

二、国内粳稻市场行情



单位：元/吨	4月13日	4月20日	较上周
黑龙江	3120	3120	0%
吉林	3140	3140	0%
江苏	3100	3100	0%

东北地区：本周，东北地区粳稻价格稳中略有波动。目前各地市场流通的2014年产稻谷数量已经极为有限，据业内人士估计，东北地区仅有5%-10%左右余粮仍在流通环节，加工企业采购已经较为困难，逐步转向国储、地方储备拍卖，但质量好的普遍价格较高，采购成本不断提高。

东北地区水稻育秧工作正在进行中，泡田整地工作继续开展。据中央气象台报告显示，4月12日-4月18日当周，东北大部地区气温明显回升，平均气温接近常年同期或偏高1~4℃，10厘米地温升至8~16℃，光照接近常年或偏多，利于水稻育秧。据了解，黑龙江省哈尔滨市水稻育苗已全面铺开，其中五常市已率先完成育苗，预计5月23日前完成水稻插秧；黑龙江农垦前进农场从4月8日起就陆续展开了水稻播种、育秧工作，目前进度正常。

截止到4月20日，黑龙江省佳木斯地区中等粳稻出库价为3120元/吨，哈尔滨地区中等粳稻出库价为3240元/吨，吉林长春地区中等粳稻出库价为3140元/吨，辽宁盘锦地区中等粳稻出库价为3200元/吨，均较上周持平。

南方地区：近期，苏皖地区粳稻价格总体平稳，部分地区略有上涨。市场流通粮源数量偏低导致部分企业采购困难、成本提高。江苏国储销售2013年产粳稻平均成交价达到3089元/吨，加上出库费用等已经超过托市价格。

截止到4月20日，江苏南京地区中等粳稻出库价为3100元/吨，苏州地区中等粳稻出库价为3100元/吨，安徽合肥地区中等粳稻出库价为3100元/吨，均较上周持平。

三、国内籼稻市场行情

本周，南方地区籼稻购销总体清淡，部分地区略有好转，主要是加工企业为五一假期备货生产，另一方面是前期粮源经过消耗，需求略有恢复。但从大环境看，籼稻储备仍在大量轮出期，市场总体利好不多。

据中央气象台报告预测，4月12日-4月18日当周，江南大部、华南西北部早稻处于出苗至三叶期，华南大部处于移栽返青至分蘖期，海南北部处于分蘖拔节期，南部处于孕穗抽穗期。

主产区籼稻价格行情表

单位：元/吨

单位：元/吨	品种	4月13日	4月20日	较上周
安徽	早籼稻	2700	2700	0%
	中晚籼稻	2760	2760	0%
江西	早籼稻	2670	2670	0%
	中晚籼稻	2780	2780	0%

四、国内粳米市场行情

产销区粳米价格行情表

单位：元/吨

地点	价格类型	4月13日	4月20日	较上周
黑龙江	出厂价	4300	4340	0.93%
吉林	出厂价	4440	4440	0%
安徽	出厂价	4020	4020	0%
江苏	出厂价	4180	4180	0%
北京	批发价	4880	4880	0%
	零售价	5640	5620	-0.35%

1、产区粳米生产情况

本周，国内粳米价格总体稳定，部分地区有所上扬。市场流通粮源减少导致各地加工企业采购难度加大、成本提高，此外，质量受到加工企业青睐的拍卖稻谷价格居高不下，部分企业为五一备货加大了采购力度，相应出厂价也水涨船高。

截止到4月20日，黑龙江省佳木斯地区普通粳米出厂价为4340元/吨，较上周上涨40元/吨；哈尔滨地区普通粳米出厂价为4540元/吨，较上周持平；吉林长春地区普通粳米出厂价为4440元/吨，较上周持平；江苏南京地区普通粳米出厂价为4180元/吨，较上周持平；安徽合肥地区普通粳米出厂价为4020元/吨，较上周持平。

2、北京市场大米销售情况

本周，北京市大米批发价格基本保持平稳，零售价格略有波动。近期批发市场反映，销量相对平淡，随着气温回升，库存数量也低于此前水平，商户反映五一劳动节对市场的拉动作用并不明显。

截止到4月20日，锦绣大地玉泉路粮油批发市场大米批发平均价为4700元/吨，

盛华宏林粮油批发市场大米批发平均价为4960元/吨，北回龙观商品交易市场大米批发平均价为4800元/吨，均较上周持平。

五、近期国家临储交易情况

本周，国家政策性稻谷交易继续进行。在经历了连续流标后，本周早籼稻虽然有成交，但数量依旧很低；粳稻成交逐步趋于理性，2014产稻谷依然为成交主力，与陈稻价格继续保持较大差距；中晚籼稻成交数量虽然略有回升，但整体趋于低迷。

4月14日，国家临时存储稻谷竞价销售交易会计划销售2013年早籼稻494694吨，实际成交529吨，成交率0.11%，成交价2640元/吨。

4月15日，国家临时存储粳稻竞价销售交易会计划销售粳稻1510309吨，实际成交69736吨，成交率4.62%，成交均价3190元/吨，其中：2011年粳稻计划销售742445吨，实际成交331吨，成交率0.04%，成交均价2850元/吨；2012年粳稻计划销售164177吨，实际成交297吨，成交率0.18%，成交均价2940元/吨；2013年粳稻计划销售103334吨，实际成交12183吨，成交率11.79%，成交均价3089元/吨；2014年粳稻计划销售500353吨，实际成交56925吨，成交率11.38%，成交均价3215元/吨。

4月16日，国家临时存储稻谷竞价销售交易会计划销售2013年中晚籼稻1280308吨，实际成交9355吨，成交率0.73%，成交均价2730元/吨。

六、黑龙江省级储备稻谷销售情况

本周，黑龙江省及储备稻谷继续进行销售。4月17日交易粳稻投放数量增至36万吨，成交数量也相应提高，成交均价较4月10日交易略有回落。

受黑龙江省储备粮管理有限公司委托，黑龙江粮食交易市场股份有限公司将于2015年4月17日组织第九次“2015年黑龙江省省级储备水稻销售交易会”，此次交易共上市2012年产水稻36万吨，实际成交7万吨，成交率19.44%，三等成交底价为2900元/吨，成交最高价2980元/吨，成交最低价2900元/吨，成交均价2949元/吨，粮源储存地均在哈尔滨、齐齐哈尔、佳木斯、七台河、绥化、伊春、双鸭山、鹤岗八个地区。

近期黑龙江省省级储备粮竞价销售交易会成交情况

单位：元/吨，吨

品种	交易日期	最高价	最低价	平均价	成交量
稻谷	20150417	2980	2900	2949.12	70059.978
稻谷	20150410	2980	2940	2963.18	1638.19

七、后期预测

短期看，国内粳稻价格预计较为坚挺，各地市场流通粮源偏紧导致收购价稳中略涨，但国储已经入市，对需求必将形成缓解，价格上涨将逐步放缓；南方地区早籼稻逐步开始进入轮出期，市场供应相对较好，因此上涨动力并不充足。

(北京国家粮食交易中心 程汲)

临储销售影响有限，玉米价格小幅上行

——四月第三周玉米市场分析报告

简要回顾：

本周，虽然临储已经进行销售，但总体对于市场的利空影响有限，国内玉米市场价格涨势趋稳。东北主产区玉米价格持稳，基层市场玉米购销活动基本收尾，基层农户环

节可供上市的粮源大多见底,由于农户开始忙于春耕,市场购销普遍清淡;华北地区玉米价格整体维持稳定,贸易商目前售粮意愿加强;港口地区南跌北稳,美国农业部发布的4月份供需报告利空,美元汇率走强,促使其价格大多下跌。

截止到4月20日,玉米全国平均价格为2448元/吨,较上周的2443元/吨,上涨5元,涨幅为0.20%。

东北主产区:

长春地区玉米入厂价格为2360元/吨,与上周相比持平;哈尔滨地区玉米入厂价格2320元/吨,较上周的2300元/吨,上涨20元,涨幅为0.87%;沈阳地区玉米入厂价格为2390元/吨,较上周相比持平。

华北产区:

石家庄饲料厂家玉米进厂价格为2320元/吨,与上周相比持平;青岛玉米饲料厂家收购价格为2360元/吨,较上周的2340元/吨,上涨20元,涨幅为0.85%;郑州玉米进厂价格为2300元/吨,较上周的2280元/吨,上涨20元,涨幅为0.88%;

南北港口:

大连港口地区玉米价格为2440元/吨,较上周相比持平;蛇口港玉米报价为2500元/吨,较上周2520元/吨,下跌了20元,跌幅为0.79%。

北京地区玉米价格:

北京地区饲料厂家玉米散收价格2370元/吨,较3月底上涨100-120元/吨,粮源来自河北北部。南部地区玉米质量仍毒素较高,当地粮库收购价格高于饲料厂家在2400元/吨左右。虽然国家临储将于9日开始拍卖,但由于拍卖地点在南方,因此对北方市场影响较小,目前市场余量较少,部分粮库入市收购。前期玉米采购部分参与竞拍粮库库存不足,目前以2400元/吨价格收购一等玉米,按上次竞拍玉米折算成一等为2480元/吨,仍有一定利润,河北南部玉米仍毒素较高。

(以上价格均为国产二等玉米价格)

深加工企业收购价格

企业名称	4月14日	4月20日	涨/跌幅
长春大成	2170	2170	0
松原赛力事达	2280	2300	0.87%
公主岭黄龙	2300	2300	0
榆树中粮	2300	2280	0.87%
公主岭中粮生化	2300	2300	0
黑龙江华润	2100	2100	0
黑龙江青冈龙凤	2300	2300	0
山东西王淀粉	2420	2420	0
河北宁晋建民	2320	2320	0

本周国内酒精出厂报价坚挺上行,DDGS报价基本维持稳定,厂家挺价心态明显,近期需求略有好转,但下游整体成交情况仍不理想,市场多持观望心态。原料成本增加局部企业停工,酒精供应压力有所减轻。本周中国酒精企业平均开工率在47%水平,周比降3%;原料价格高企使酒精行业整体陷入深度亏损,近期厂家出厂报价不断上调显示企业挺价的决心,下游持续观望,受累于需求疲软成交僵持,目前来看,开工率下滑有利于酒精企业挺价,但白酒消费持续低迷及化工采购有限,预计短期走货量难有明显好转,

价格将维持区间震荡运行。

二、国内外期货市场

大连商品交易所:

近期市场传言,黑龙江省可能鼓励当地用粮企业消化玉米,对于加工规模超过10万吨的用粮企业,如果采购省储或者临储玉米,政府将给予每吨200元的补贴。这种政策性消息刺激了玉米期价的大幅波动。

截止到4月20日,大连商品交易所玉米期货指数2469元/吨,较上周的2503元/吨,下跌34元,跌幅1.35%。

CBOT玉米期货交易所:

据美国农业部发布的作物进展周度报告显示,截止到2015年4月19日,美国18个玉米主产州的玉米播种进度达到9%,高于一周前的2%,也高于去年同期的6%,但是低于过去五年的同期平均进度13%。

美国农业部3月底发布的播种意向报告显示,2015年美国玉米播种面积预计达到8920万英亩,比去年减少2%。这将是玉米播种面积连续第三年下滑,创下2010年以来的最低面积。

截止到4月20日,CBOT玉米期指389.2美分/蒲式耳,较上周的382美分/蒲式耳,上涨7.2美分/蒲式耳,涨幅为1.88%。

三、热点关注

1、国家粮食局决定将严查“转圈粮”

近期“陈化粮顶替新粮”事件在粮食圈内备受关注,国家粮食局决定,除严肃督办对媒体日前曝光的辽宁、吉林有关企业进行彻查外,还将把东北三省和内蒙古自治区收储的政策性粮食库存作为今年国家粮食库存检查的重点。要高度聚焦、严厉查处国家政策性粮食收储和销售出库过程中的买陈抵新、先收后转、低收高转等各种转圈粮问题。

其实,我国各级各类大小粮库“以陈顶新”的现象早已不是什么秘密。早在2013年9月,中央第一巡视组对中储粮总公司进行巡视后,就明确指出“存在着基层腐败案件高发、多发”的问题。事实证明,这一问题至今并没有得到应有的改观。此次事件假如不是粮仓与粮商之间因利益不均出现内讧,作为监管部门肯定还在哪里睡大觉。粮库和粮商相互勾结,以新粮的价格收购陈粮,又将陈粮以新粮的价格流向市场,不但可以赚取双份差价,还获取双倍的国家补贴。后期必须改革粮食安全的监管方式才能保证粮食的进一步安全。

结论:对玉米市场而言,本次关注的重点更针对于口粮,由于玉米主要做饲料用,所以影响程度不大。

2、本周7天猪价走势:继续加速上涨

本周7天全国生猪市场继续快速反弹。上周末4月12日瘦肉型猪出栏价格反弹至12.52元/公斤,本周一路上涨,至周六4月18日便涨破13元/公斤大关,自2015年1月18日后3个月重返这一水平线上,至周末4月19日涨至13.1元/公斤。一周内上涨0.58元/公斤,同比涨幅接近25%。

自本次止跌上涨的转折点、起始点3月18日中央电视台报道金锣“黑蹄猪”事件整一个月后,瘦肉型猪价格从当时的11.6元/公斤涨至当前的13.1元/公斤,一个月内上涨了1.5元/公斤。这一个月内除了导火索金锣黑蹄猪事件,业内还有两件事被媒体推至公众焦点位置:畜牧部门公职人员贪污养猪补贴、福建2000吨病死猪肉事件。一个月内三次大的事件责任部门都有地方动物卫生检验检疫部门和屠宰企业,事件发生后都对猪价的上

涨起到了一定的助推作用。

四、结论

预计短期内玉米市场价格仍将震荡上扬，国内玉米市场价格大幅回调可能性不大，远期后市料将呈现近稳远强格局。

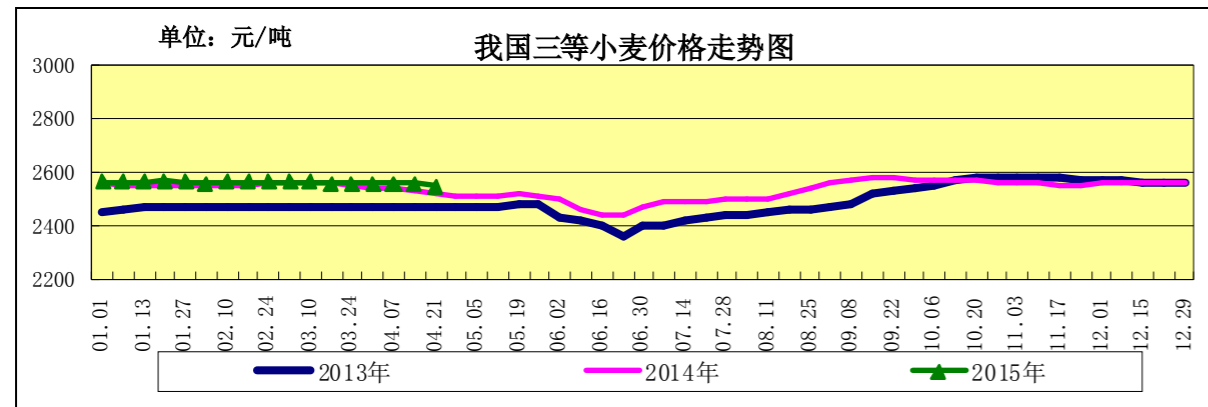
(北京市粮食局信息中心 王婷婷)

小麦生长进入关键期，产区降水增多旱情缓解

——四月份第三周小麦市场分析报告

简要回顾：本周，购销维持平稳，麦价基本不变；面粉价格维持平稳，副产品持续下滑，加工企业亏损加剧；临储小麦成交增加，期货市场内外普跌。

一、小麦行情汇总



	4月7日	4月13日	4月20日	较上周
全国小麦价格	2554	2556	2545	-0.43%
小麦价格指数	156.50	126.60	126.05	-0.43%

(小麦价格指数以2010年初的2019元/吨为基期指数)

【普优麦价差340-420元/吨】

本周，小麦市场供求基本平稳，价格维持不变，目前普优麦价差为340-420元/吨。截至4月20日，河北石家庄地区新麦入厂价2580元/吨，山东德州地区新麦入厂价2560元/吨，河南新乡地区新麦入厂价2580元/吨，均与上周持平。

截至4月20日，河北石家庄地区新产藁优2018优质小麦入厂价为2960元/吨，河南新乡地区新产郑麦366入厂价为2920元/吨，山东潍坊地区新产济南17三等入厂价为2980元/吨，北京地区新产济南17三等入厂价为3000元/吨，均与上周持平。

二、面粉及副产品市场行情

本周，面粉消费依然清淡，饲料养殖业麸皮需求疲软，贸易商购买积极性不高，而制粉企业麸皮库存较大，各地麸皮价格延续下跌走势，多地已跌至历史最低水平。

受麸皮大幅下降影响，目前加工企业仍处于亏损经营状态。据悉，河北石家庄地区加工利润为-102元/吨，较上周下降20元/吨；山东济南地区加工利润为-84元/吨，较上周下降29元/吨；河南郑州地区加工利润为-94元/吨，比上周下降24元/吨。

面粉及副产品价格对比表

单位：元/吨

		4月7日	4月13日	4月20日	较上周
面粉	河北石家庄	3140	3140	3140	0.00%
	山东济南	3140	3140	3140	0.00%
	河南郑州	3140	3140	3140	0.00%
次粉	河北石家庄	1880	1880	1880	0.00%
	山东济南	1850	1850	1850	0.00%
	河南郑州	1980	1980	1980	0.00%
麸皮	河北石家庄	1300	1220	1200	-1.64%
	山东济南	1400	1230	1200	-2.44%
	河南郑州	1440	1240	1220	-1.61%

三、临储小麦交易汇总

4月14日，临储小麦交易会计划量101.43万吨，较上周的100.53万吨增加0.90%；成交量22.53万吨，较上周的20.21万吨增加11.48%；成交率22.21%，较上周的20.10%增加2.11个百分点。其中河南小麦成交均价2403元/吨，较上周的2381元/吨上涨0.92%。本次交易会累计成交2014年产小麦21.03万吨，占总成交量的93.34%，由此可见，品质较好的2014年产小麦存在需求潜力。

4月15日，国家临储进口小麦拍卖会计划销售存储于浙江、青海的2013年美2号软红冬麦30579吨，全部流拍，临储进口小麦拍卖已连续两周流拍。

四、小麦期货市场内外普跌：

美国芝加哥期货交易所：本周，美麦期指震荡走低。截至4月20日，美麦期指506美分/蒲式耳，较上周的506美分/蒲式耳下跌4.96%。本周持仓量增加1万手。

4月中旬，美国冬小麦主产区出现有效降水，气象预报也显示未来将继续下雨，土壤墒情得到改善，进一步改善冬小麦作物生长状况，主导市场判断。美国农业部发布的作物进展周度报告显示，截至4月12日，美国18个冬小麦主产州的冬小麦评级优良的比例为42%，比上周下降2个百分点，但高于去年同期的34%。另外美元汇率走强，制约美麦出口进度。最新一周的出口检验周报显示，美麦周出口检验量为44.57万吨，远低于上年同期的71.22万吨。

中国郑州商品交易所：本周，受国内基本面利空及新麦长势良好的影响，国内小麦期指价格小幅下降，截至4月20日，郑麦期指2550元/吨，较上周的2566元/吨下跌0.62%。持仓量缩减1000手。

五、本市富强粉价格基本平稳

本周，本市富强粉价格批稳零涨。批发市场面粉购销略有增加，整体较为平稳。

北京市富强粉市场价格对比表

单位：元/吨

	4月7日	4月13日	4月20日	较上周
全市批发价	3380	3380	3380	0.00%
全市零售价	4100	4120	4120	0.00%
古船出厂价	3320	3320	3320	0.00%
益海出厂价	3240	3240	3240	0.00%
今麦郎出厂价	3180	3180	3180	0.00%
五得利批发价	3360	3360	3360	0.00%

六、产区降水增多，旱情得到缓解

据国家粮油信息中心消息称，截至4月13日，冬小麦产区降雨量偏多，气温偏低。其中，全国降水量为正常值的286%，平均气温比正常值低4.3℃。连续降雨可以缓解河北地区的干旱的情况，对冬小麦拔节及春播备耕十分有利；但持续低温阴雨对小麦孕穗抽穗也不利，田间湿度较大导致冬小麦条锈病和赤霉病等病害流行和蔓延。4月中旬到5月中旬是小麦产量形成的重要时期，也是发生重大病虫害为还得关键时期，农业部已经要求各地加强小麦赤霉病、蚜虫防控工作。

七、降准托底实体经济 1%，撬动 1.66 万亿基础货币

央行4月20日起下调存款准备金率1个百分点，此外还定向对部分农村金融机构额外下调存款准备金率0.5-2个百分点。幅度之大超出预期，上一次下降1个百分点是在金融危机爆发之后的2008年11月26日。

据统计，3月份人民币存款余额为124.89万亿元，下调存准率1个百分点相当于释放1.2万亿资金。此外，央行还对部分金融机构有0.5至2个百分点的额外降准，国海证券测算，本次降准，实际释放基础货币规模约1.66万亿，相当于全面降准1.33%。

八、后期预测

短期内国内小麦市场供求宽松的格局不会改变，小麦市场将继续较平稳运行。我们将继续密切关注小麦苗情和国家政策。

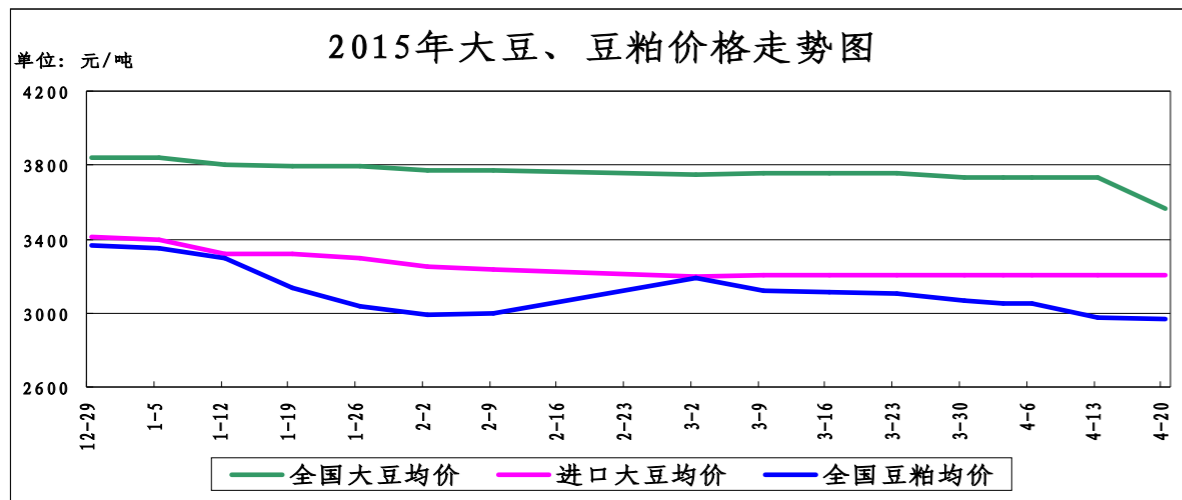
(北京市粮食局信息中心 魏婷)

受国际市场支撑 豆油价格略有回暖

——四月份第三周油脂、油料市场分析报告

简要回顾：本周，受全球大豆供应充足影响，美豆市场出现不同程度的下跌，但受原油拉动，豆油价格出现上调，但国内市场整体交投清淡。

一、大豆、豆粕市场行情：



截止4月20日，全国大豆平均价格为3562元/吨，较上周的3733元/吨，下跌171元/吨，跌幅4.58%。

1、国产大豆市场行情：

东北产区大豆收购价格表

单位：元/吨	4月13日	4月20日	较上周
哈尔滨	3900	3800	-2.56%
佳木斯	3900	3700	-5.12%

本周，东北主产区大豆价格略有下滑。

目前产区行情持续疲软，随着豆农的销售力度的逐步加大，国产大豆价格也将逐步加快下跌速度，收购商入市积极性不高，多数地区交投持续清淡。

2、进口大豆市场行情：

本周，我国进口大豆价格基本保持平稳。截止到4月20日，进口大豆均价为3203元/吨，与上周持平。

截止到4月17日，CBOT大豆期货收盘涨跌互显，有交易商称，主要是国内大豆需求旺盛，加上空头回补介入，支持大豆价格上涨。截止收盘，5月期约收高2.75美分，报收968.75美分/蒲式耳；7月期约收高2.50美分，报收971.50美分/蒲式耳；11月期约收平，报收952.75美分/蒲式耳。日前正值南美新豆收获上市高峰期，美国大豆出口需求通常出现季节性放慢，但在过去的一周里，美豆出口需求有改善迹象，主要因为对欧洲以及中国的销售良好。

截止到2014年4月20日，我国港口上月结转库存为482.55万吨，本月预计到港539.5万吨。

(数据来源汇易网)

进口大豆在部分港口的分销价格行情走势

单位：元/吨	4月13日	4月20日	较上周
大连港口	3200	3200	0%
天津港口	3200	3200	0%
青岛港口	3220	3220	0%
张家港港口	3200	3200	0%
宁波港口	3200	3200	0%
广州港口	3200	3200	0%

3、豆粕市场行情：

截止4月20日，全国豆粕平均价格为2966元/吨，较上周的2973元/吨，下跌7元/吨，跌幅为0.23%。

本周主要压榨企业豆粕成交135万吨，较此前一周的107万吨提高26%。预计本周豆粕成交将有所回落，豆粕库存或小幅回升。4月以来，受开机率下降影响，豆粕供应量有限，豆粕库存有所下降。上周各地豆粕价格整体稳定，饲料企业逢低补库，豆粕成交量显著提高。

二、豆油市场行情：

单位：元/吨	4月13日	4月20日	较上周
全国一级豆油均价	5800	5908	1.86%
全国四级豆油均价	5737	5850	1.96%

1、天津四级豆油价格对比表

单位：元/吨	4月13日	4月20日	较上周
天津四级豆油价格	5650	5800	2.65%

2、进口毛豆油情况

单位：元/吨	4月13日	4月20日	较上周
巴西	5648	5778	2.30%
阿根廷	5547	5677	2.34%

本周，我国豆油价格略有上调。

美豆油本周连续四个交易日反弹，而后小幅震荡，国际原油已经连续四周强势上涨，对美豆油提供较强的支撑。

4月下半月后大豆到港量较为集中，本周油厂恢复开机的数量增多，大豆压榨量较上周的127万吨增加至146万吨。但大豆港口库存明显低于去年同期水平，因此豆油短期库存难以出现明显增长。截至16日豆油商业库存量为64.2万吨，较上周同期下降6.9%，去年同期为96.8万吨，库存经过连续下降，已经处于相对偏低水平，对市场支撑力度增强。

三、后期预测：

大豆：预计短期内大豆价格维持平稳。

豆粕：预计短期内豆粕市场观望气氛浓厚，价格多以震荡整理为主。

豆油：预计待市场利多消息消耗殆尽后，豆油前景堪忧，短期价格略显坚挺，长期走强预期不旺。

(北京国家粮食交易中心 张书瑜)

· 北京市场 ·

北京市成品粮油市场信息周报

根据市粮食局信息中心监测结果显示，本周(2015.4.13-2015.4.17)，我市粮油市场交易正常，货源充足，米、面粉、食用油价格基本保持平稳。

北京市场粳米价格情况

单位：元/斤	上周均价	本周均价	较上周
全市批发价	2.44	2.44	0.00%
全市零售价	2.81	2.82	0.36%
锦绣大地玉泉路	2.35	2.35	0.00%
盛华宏林	2.48	2.48	0.00%
电商均价	3.63	3.63	0.00%

北京市场富强粉价格情况

单位：元/斤	上周均价	本周均价	较上周
全市批发价	1.69	1.69	0.00%
全市零售价	2.05	2.06	0.49%
锦绣大地玉泉路	1.67	1.67	0.00%
盛华宏林	1.68	1.68	0.00%
电商均价	2.49	2.49	0.00%

北京市场 20L 桶装豆油价格情况

单位：元/斤	上周均价	本周均价	较上周
全市批发价	125.00	125.13	0.10%
锦绣大地玉泉路	119.00	119.80	0.67%
盛华宏林	120.50	121.00	0.41%

北京市场 5L 桶装一级豆油价格情况

单位：元/斤	上周均价	本周均价	较上周
全市批发价	38.93	38.95	0.05%
全市零售价	49.69	49.67	-0.04%
锦绣大地玉泉路	34.17	34.44	0.79%
盛华宏林	35.22	35.22	0.00%
电商均价	46.90	46.90	0.00%

北京市场 5L 桶装食用调和油价格情况

单位：元/斤	上周均价	本周均价	较上周
全市批发价	54.22	54.25	0.06%
全市零售价	66.16	66.05	-0.17%
锦绣大地玉泉路	48.50	48.90	0.82%
盛华宏林	47.80	47.80	0.00%
电商均价	58.43	58.43	0.00%

北京市场 5L 桶装花生油价格情况

单位：元/斤	上周均价	本周均价	较上周
全市批发价	123.26	123.26	0.00%
全市零售价	135.78	135.97	0.14%
锦绣大地玉泉路	119.39	119.39	0.00%
盛华宏林	118.97	118.97	0.00%
电商均价	141.90	141.90	0.00%

(北京市粮食局信息中心 魏婷)

· 经济新闻 ·

➤ 央行自20日起降准1个百分点 央行决定，自2015年4月20日起下调各类存款类金融机构人民币存款准备金率1个百分点。机构分析称，此次降准可能释放1.5万亿流动性。此外，自4月20日起对农信社、村镇银行等农村金融机构额外降低人民币存款准备金率1个百分点，并统一调农村合作银行存款准备金率至农信社水平；对中国农业发展银行额外降低人民币存款准备金率2个百分点；对符合审慎经营要求且“三农”或小微企业贷款达到一定比例的国有银行和股份制商业银行可执行较同类机构法定水平低0.5个百分点的存款准备金率。

➤ **农业水价改革方案或下月出台** 据悉,针对农业水价改革的意见和方案或将于5月份推出。作为水价改革的其中一个重要环节,中国水权交易中心今年内也将挂牌。业内人士分析,2015年,类似水价和电价的改革将持续提速,资源环境价格形成机制将获进一步完善。据了解,目前先期试点的80个县农业水价改革工作正紧锣密鼓地推进。按照相关文件,改革主要有两大工具,一是用水总量控制和定额制度,二是水权流转制度。

➤ **一季度农产品质量合格率 95.8%** 农业部近日公布了第一季度农产品质量安全情况。农业部共监测了31个省(区、市)152个大中城市的蔬菜、畜禽产品和水产品等3大类产品78个品种,抽检样品10292个,数据显示,总体合格率为95.8%。其中,蔬菜、畜禽产品和水产品监测合格率分别为94.3%、99.4%和95.9%,农产品质量安全水平总体平稳。

➤ **粤闽自贸区 21 日统一挂牌** 20日,国务院印发广东、天津、福建自由贸易试验区总体方案和进一步深化改革上海自贸试验区方案,印发自贸试验区负面清单、外商投资国家安全审查试行方法。据悉,粤闽三地将在21日上午统一挂牌,并召开新闻发布会和政策说明会,向各界解读推介相关政策。上海没有挂牌仪式但会召开动员大会。初步统计,四大自贸试验区方案共计71项改革创新任务,其中上海25项,天津和福建各16项,广东14项,在此基础上还分解出多项细分任务。

➤ **一季度全国税务部门收入约 2.7 万亿** 国家税务总局20日通报,今年一季度,全国税务部门组织税收收入27121亿元(已扣减出口退税),比上年同期增长3.4%,其中,中央级税收收入增长4%。税务总局表示,一季度税收收入增速放缓主要有两个原因:一是经济增速放缓,二是减税规模扩大。数据还显示,一季度,全国共办理出口退税3330亿元,同比增长20.2%,有力支持了外贸出口。

· 宏观经济 ·

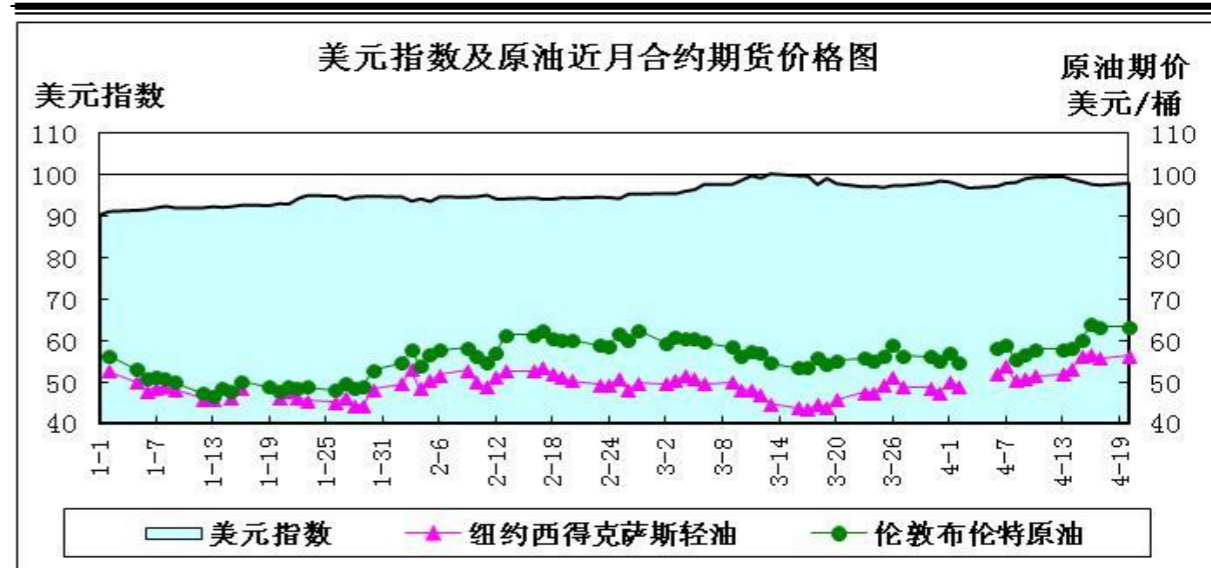
欧佩克上调需求预测 原油期价明显上涨

——4月第三周宏观经济分析报告

简要回顾: 本周欧洲央行举行了货币政策会议, QE 政策进展顺利, 欧洲经济预计将更为强劲, 欧元兑美元连续4个交易日上涨。欧佩克上调全球石油需求预测, 美国油井数量连续19周下降, 原油期价明显上涨。农业部4月20日对外发布《中国农业展望报告(2015-2024)》, 预计我国食用植物油消费增速放缓。

一、美元指数下跌

	4月6日	4月13日	4月20日	较上周
美元指数	97.155	99.519	97.915	-1.61%
美原油期货价(美元/桶)	52.14	51.91	56.38	8.61%
伦敦原油期货价(美元/桶)	58.12	57.93	63.45	9.53%



2015年4月15日,欧洲央行举行了货币政策会议,除了维持基准利率和QE规模不变外,也保留了重新减记希腊债务的可能性。

1、维持基准利率不变:欧洲央行4月15日宣布,维持基准利率于0.05%不变,维持隔夜存款利率于-0.2%不变,均符合预期。

2、维持QE规模不变:欧洲央行此前推出了规模超过1万亿欧元的量化宽松计划,欧洲央行行长德拉吉表示,将一直实施量化宽松,直到通胀可持续回升至目标水平。

3、考虑减记希腊债务:欧央行行长德拉吉在4月15日的新闻发布会上透露,如果满足条件,将立即恢复希腊的抵押品豁免权,并且央行将在合适时机重新考虑对希腊的债务减记。

4、排除再度降息可能:货币政策上,德拉吉排除了进一步降息的可能性,并强调汇率并非政策目标。欧洲央行的刺激政策必须得到充分实施以使其发挥作用,财政政策应该支持经济复苏。

在随后的新闻发布会中,德拉吉表示目前QE进展顺利,有清晰的证据显示货币政策正在起作用,使得欧元区经历了2014年疲软、不均衡的复苏之后,转为更加强劲、可持续的复苏。德拉吉预计通胀将如期回升到欧央行目标水平,即接近但略低于2%的水平。

本周,美元指数于100点水平下行,连跌四日至97点,而欧元兑美元连续上涨四个交易日,涨幅2.3%,创下去年4月以来最长升势。但希腊将于5月1日向国际货币基金组织偿还10亿欧元到期债务,不过市场担忧4月24日希腊与其债权人无法达成一致协议从而无法获得下一笔援助资金。因关于希腊退欧的担忧再度爆发,欧元于4月20日转跌。

二、美原油期货价明显上涨

美原油库存增加、汽油库存减少: 美国能源信息署(EIA)公布的最新数据显示,截至2015年4月10日当周,美原油商业库存为48368.7万桶,比前一周增加129.4万桶;美汽油库存为22787.3万桶,比前一周减少207.2万桶。

单位: 万桶	2015-3-20	2015-3-27	2015-4-3	2015-4-10
美原油库存	46667.8	47144.4	48239.3	48368.7
美汽油库存	23338.6	22912.8	22994.5	22787.3

本周欧佩克上调全球石油需求预测，尽管石油供应仍然较大，但美国油井数量连续19周下降，因而国际油价连续六个交易日上涨，周涨幅高达8.61%。

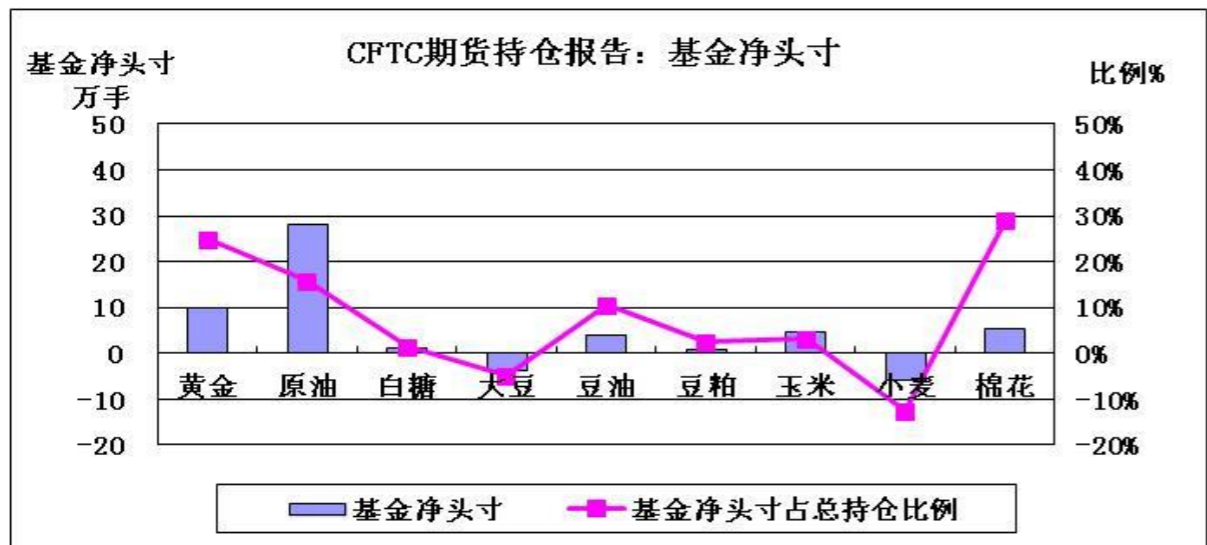
美国油井数量连续19周下降。油田服务机构贝克休斯公布的数据显示，截止4月17日的一周，美国钻探油井数量734座，比前周减少26座。比去年10月份高峰时期1609座减少54%，为2010年12月份以来的最低。尽管美国石油钻井平台减少，但是美国原油产量仍然增长。美国石油产量仍位于42年高位，且库存位于85年高位，截止4月10日的一周，美国库欣地区原油库存已经达到6146.2万桶。

欧佩克发布了4月份《石油市场月度报告》，预计2015年全球日均需求增长117万桶至9233万桶，比上次报告上调5万桶，预计其中一半的增长来自中国和中东地区。3月份欧佩克原油日产量3079万桶，比2015年2月份日产量增加81万桶。欧佩克预计2014年世界石油市场对欧佩克原油需求日均2900万桶，比上次预测下调10万桶；预计2015年世界石油市场对欧佩克原油需求日均2930万桶，比上次报告预测上调10万桶。预计2015年非欧佩克石油日均供应增长68万桶，比上个月报告下调了16.5万桶，减少主要因为美国页岩油和加拿大油砂产量增速减缓。

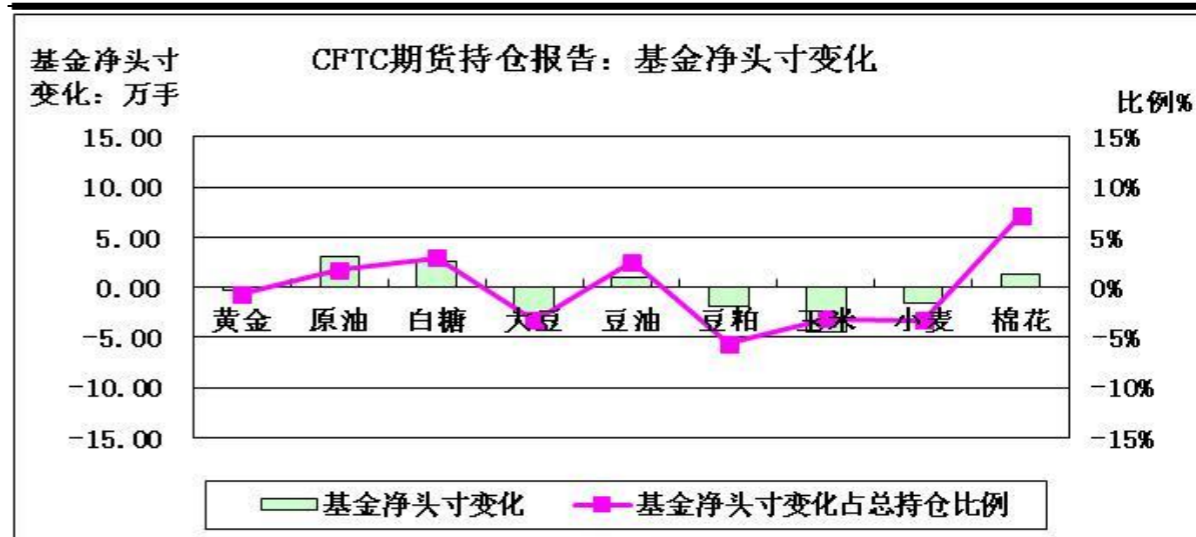
三、美国商品期货交易委员会期货持仓报告

美国商品期货交易委员会截至4月14日当周的持仓报告显示，与4月7日当周相比，7个品种的总持仓增加：黄金增加1.16%、原油增加1.78%、大豆增加5.36%、豆油增加0.79%、豆粕增加1.79%、玉米增加3.65%、小麦增加5.02%；2个品种的总持仓减少：白糖减少4.59%、棉花减少2.94%。

从基金总头寸来看，增加的品种有5个：黄金增加2.10%、大豆增加4.89%、豆粕增加4.61%、玉米增加12.12%、小麦增加5.93%；减少的品种有4个：原油减少2.03%、白糖减少5.81%、豆油减少3.39%、棉花减少1.05%。



从基金净头寸来看，大豆、小麦为基金净空头寸，其余7个品种为基金净多头寸，本周白糖从净空头寸转为净多头寸。从基金净头寸变化来看，4月14日与4月7日当周相比，4个品种的基金净多头寸增加：原油增加1.70%、白糖增加2.96%、豆油增加2.61%、棉花增加7.22%；5个品种的基金净多头寸减少：黄金减少0.60%、大豆减少3.30%、豆粕减少5.58%、玉米减少3.12%、小麦减少3.30%。



四、预计我国食用植物油消费增速放缓

农业部4月20日对外发布《中国农业展望报告(2015-2024)》，预计2024年大豆、油菜、花生种植面积分别达到10815万亩(721万公顷)、11550万亩(770万公顷)和7350万亩(490万公顷)，较2012-2014年基期分别增长5.3%、2.7%和6.7%。

预计2024年，大豆、油菜籽、花生单产水平将分别达到133公斤/亩(1989公斤/公顷)、134公斤/亩(2010公斤/公顷)和260公斤/亩(3900公斤/公顷)，较2012-2014年基期分别增加9.9%、5.3%和7.1%。由于播种面积稳中有增，单产稳步提升，未来10年油料总产量将稳中有增，食用植物油总产量稳定增加。

预计2024年，油料(含大豆)产量达5443万吨，较2012-2014年基期增15.1%，其中大豆、油菜籽、花生产量分别达到1434万吨、1558万吨和1910万吨，较2012-2014年基期分别增15.6%、8.8%和14.2%；2024年国产油料压榨食用植物油将达1115万吨，较2012-2014年基期增加83万吨，增幅8.0%。

展望期内，中国国内食用植物油总消费量年均增速0.5%，远低于2010-2014年间5%以上的年均增速，预计2024年国内食用植物油消费达到3300万吨左右。据测算，2012-2014年，我国食用植物油消费中，豆油、菜籽油、棕榈油和花生油分别约占44%、24%、16%和8%。预计2024年，我国食用植物油消费中，豆油、菜籽油、棕榈油、花生油、玉米油所占比重分别为50%、25%、7%、9%、2%。

五、后市预测

美元自去年8月以来大幅升值，但是最近几周遇到了阻碍，因有迹象显示美国经济增速放缓。总体来看，美元的升势会放缓，但不改变兑其他货币的上行趋势。原油整体供过于求，上涨势头将有所减弱。

(北京国家粮食交易中心 杨春懿)

• 本周推荐 •

中国农业展望报告：稻米实现自给 进口保持稳定

为顺应农业市场化、国际化发展趋势，借鉴发达国家和有关国际组织的经验，探索建立符合国情农情的中国农业展望制度，农业部市场预警专家委员会于4月20日在北京组织召开“2015年中国农业展望大会”并正式发布《中国农业展望报告(2015-2024)》。

其中，稻米部分主要内容如下：

能够实现自给进口基本保持稳定

报告指出，目前稻谷是中国的第二大粮食作物。中国稻谷产量于2011年突破2亿吨之后，2014年达到历史最高产量20643万吨；国内稻米市场价格稳中有涨；中国稻米贸易总体为净进口。

报告预测，未来10年，中国稻米总产量将保持稳定，将稳定在2亿吨以上。具体而言，水稻种植面积会保持稳中略减的趋势，单产持续提高。2020年，稻谷种植面积将减少到4.46亿亩(2975万公顷)，单产将提高到461公斤/亩(6912公斤/公顷)，总产量将达到20560万吨。2024年，稻谷种植面积将减少到4.43亿亩(2955万公顷)，单产将提高到464公斤/亩(6955公斤/公顷)，总产量将达到20650万吨。未来10年，中国稻米总消费量将保持增长。展望期间，口粮消费保持增长，加工消费略增，种子消费和损耗略减，消费总量增加。预计2024年大米国内消费总量14476万吨。未来10年，中国稻谷和大米价格总体将保持稳中有涨态势。

报告认为，由于中国大米贸易伙伴有限，进口大幅增加的可能性不大。预计2024年中国大米进口320万吨左右，比2014年增加60多万吨，进口虽有增加但幅度不大。

报告也提到一些影响稻米生产和市场的不确定性因素。一是水资源、耕地、气候变化等自然条件因素。中国水资源时空分布不均、总量短缺，加之农田水利设施基础薄弱，也使得极端天气造成旱涝灾害难以控制。展望期间，适逢新一轮农业结构调整的展开和深入推进，在地下水开采较重的东北三江平原地区和南方重金属重度污染区，水稻种植面积有望得到合理控制。二是农产品价格和宏观经济调控等政策因素。稻谷托市政策将有可能进一步改革，涉农资金统筹整合、集中使用已经成为农村改革的方向，稻谷生产支持政策和价格托市政策都有可能改革。货币政策调控将更为精细化，大米加工领域将迎来一轮优化整合，从而会对大米市场价格产生一定的影响。三是大米出口国政策和汇率等贸易因素。以泰国为代表的传统大米出口国积极去库存化，越南作为后来居上的出口国正在酝酿收储政策，也会对世界大米市场产生影响。当前，美国推出货币量化宽松政策，人民币汇率也连续下跌，这将导致以美元标价的粮食在名义上价格相对降低。此外，还有消费结构升级等其他因素。

(中华粮网)

• 价格信息 •

国内稻米现货价格

单位：元/吨

地区	等级	价格类型	涨跌	2015/4/22	2015/4/21	2015/4/20	2015/4/17	2015/4/16
早籼稻收购及出库价								
湖南长沙	中等	收购价	-	2,660	2,660	2,660	2,660	2,680
江西九江	中等	收购价	-	2,660	2,660	2,660	2,660	2,680
中晚籼稻收购及出库价								
湖南长沙	中等	出库价	-	2,780	2,780	2,780	2,780	2,780
江西九江	中等	出库价	-	2,760	2,760	2,760	2,760	2,760
粳稻收购及出库价								
龙江佳木斯	中等	出库价	-	3,120	3,120	3,120	3,120	3,120
龙江哈尔滨	中等	出库价	-	3,240	3,240	3,240	3,240	3,240
江苏南京	中等	出库价	-	3,100	3,100	3,100	3,100	3,100
江苏苏州	中等	出库价	-	3,100	3,100	3,100	3,100	3,100
安徽合肥	中等	出库价	-	3,100	3,100	3,100	3,100	3,100
安徽巢湖	中等	出库价	-	3,100	3,100	3,100	3,100	3,100
吉林长春	中等	出库价	-	3,140	3,140	3,140	3,140	3,140
辽宁盘锦	中等	出库价	-	3,200	3,200	3,200	3,200	3,200
早籼米批发及出厂价								
江西九江	中等	出厂价	-	3,660	3,660	3,660	3,660	3,660
湖南长沙	中等	出厂价	-	3,740	3,740	3,740	3,740	3,740
晚籼米批发及出厂价								
湖南长沙	标一	出厂价	-	4,020	4,020	4,020	4,020	4,020
江西九江	标一	出厂价	-	4,000	4,000	4,000	4,000	4,000
粳米批发及出厂价								
龙江佳木斯	普通粳米	出厂价	-	4,380	4,380	4,340	4,340	4,300
龙江哈尔滨	普通粳米	出厂价	-	4,560	4,560	4,540	4,540	4,540
吉林长春	普通粳米	出厂价	-	4,440	4,440	4,440	4,440	4,440
江苏南京	普通粳米	出厂价	-	4,180	4,180	4,180	4,180	4,180
江苏扬州	优质粳米	出厂价	-	4,280	4,280	4,280	4,280	4,280
江苏苏州	普通粳米	出厂价	-	4,080	4,080	4,080	4,080	4,080
安徽合肥	普通粳米	出厂价	-	4,020	4,020	4,020	4,020	4,020
北京	普通粳米	批发价	-	4,860	4,860	4,860	4,860	4,860
上海	优质江苏	批发价	-	4,540	4,540	4,540	4,540	4,540
进口大米报价								
泰国	5%破碎率	FOB	-	401	401	401	401	401
越南	5%破碎率	FOB	-	365	365	365	365	365
巴基斯坦	5%破碎率	FOB	-	360	360	360	360	360
美国美湾	4-5%破碎	FOB	-	510	510	510	510	510

国内小麦现货价格

单位: 元/吨

地区	价格形式	涨跌	2015/4/22	2015/4/21	2015/4/20	2015/4/17	2015/4/16
普通小麦价格							
北京地区	进厂价格	-	2,620	2,620	2,620	2,620	2,620
河北石家庄	出库价格	-	2,500	2,500	2,500	2,500	2,500
河北衡水	出库价格	-	2,500	2,500	2,500	2,500	2,500
河北邯郸	出库价格	-	2,500	2,500	2,500	2,500	2,500
山西太原	出库价格	-	2,500	2,500	2,500	2,500	2,500
山西运城	出库价格	-	2,500	2,500	2,500	2,500	2,500
山东德州	出库价格	-	2,500	2,500	2,500	2,500	2,500
山东济南	出库价格	-	2,480	2,480	2,480	2,480	2,480
山东潍坊	出库价格	-	2,480	2,480	2,480	2,480	2,480
山东菏泽	出库价格	-	2,460	2,460	2,460	2,460	2,460
河南安阳	出库价格	-	2,460	2,460	2,460	2,460	2,460
河南郑州	出库价格	-	2,460	2,460	2,460	2,460	2,460
河南漯河	出库价格	-	2,420	2,420	2,420	2,420	2,420
普通小麦进厂价格							
河北石家庄	进厂价格	-	2,580	2,580	2,580	2,580	2,580
河北衡水	进厂价格	-	2,560	2,560	2,560	2,560	2,560
河北邯郸	进厂价格	-	2,570	2,570	2,570	2,570	2,570
山东德州	进厂价格	-	2,560	2,560	2,560	2,560	2,560
山东济南	进厂价格	-	2,550	2,550	2,550	2,550	2,550
山东菏泽	进厂价格	-	2,560	2,560	2,560	2,560	2,560
河南新乡	进厂价格	-	2,580	2,580	2,580	2,580	2,580
河南郑州	进厂价格	-	2,580	2,580	2,580	2,580	2,580
河南周口	进厂价格	-	2,560	2,560	2,560	2,560	2,560
藁优2018 优质小麦							
天津地区	进厂价格	-	2,980	2,980	2,980	2,980	2,980
河北石家庄	进厂价格	-	2,960	2,960	2,960	2,960	2,960
河北衡水	进厂价格	-	2,930	2,930	2,930	2,930	2,930
河南新乡	进厂价格	-	2,890	2,890	2,890	2,890	2,890
山东菏泽	进厂价格	-	2,910	2,910	2,910	2,910	2,910
郑麦366 优质小麦							
天津地区	进厂价格	-	3,000	3,000	3,000	3,000	3,000
山东菏泽	进厂价格	-	2,940	2,940	2,940	2,940	2,940
河南郑州	进厂价格	-	2,940	2,940	2,940	2,940	2,940
河南新乡	进厂价格	-	2,920	2,920	2,920	2,920	2,920
河南濮阳	进厂价格	-	2,920	2,920	2,920	2,920	2,920
河南安阳	进厂价格	-	2,920	2,920	2,920	2,920	2,920
济南17 优质小麦							
北京地区	进厂价格	-	3,000	3,000	3,000	3,000	3,000
山东菏泽	进厂价格	-	2,980	2,980	2,980	2,980	2,980
山东潍坊	进厂价格	-	2,980	2,980	2,980	2,980	2,980

国内玉米现货价格

单位: 元/吨

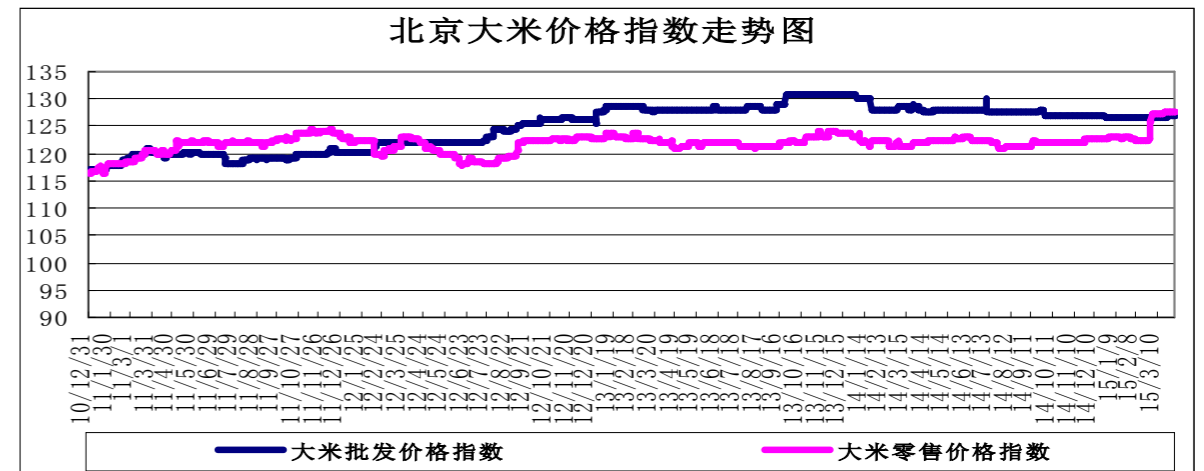
省份及地区	价格类型	涨跌	2015/4/22	2015/4/21	2015/4/20	2015/4/17	2015/4/16
玉米出库价格							
黑龙江佳木斯	出库价格	-	2,200	2,200	2,200	2,200	2,200
黑龙江哈尔滨	出库价格	-	2,260	2,260	2,260	2,260	2,260
黑齐齐哈尔	出库价格	-	2,230	2,230	2,230	2,230	2,230
吉林长春	出库价格	-20	2,310	2,330	2,330	2,330	2,330
吉林松原	出库价格	-20	2,300	2,320	2,320	2,320	2,320
吉林白城	出库价格	-20	2,300	2,320	2,320	2,320	2,320
吉林吉林	出库价格	-20	2,300	2,320	2,320	2,320	2,320
吉林四平	出库价格	-	2,340	2,340	2,340	2,340	2,340
内蒙通辽	出库价格	-	2,360	2,360	2,360	2,360	2,360
内蒙古赤峰	出库价格	-	2,340	2,340	2,340	2,340	2,340
辽宁铁岭	出库价格	-	2,340	2,340	2,340	2,340	2,340
辽宁沈阳	出库价格	-	2,340	2,340	2,340	2,340	2,340
辽宁鞍山	出库价格	-	2,340	2,340	2,340	2,340	2,340
辽宁大连	平仓价格	-	2,400	2,400	2,420	2,420	2,420
辽宁锦州	平仓价格	-	2,410	2,410	2,430	2,430	2,430
辽宁营口	平仓价格	-	2,420	2,420	2,440	2,440	2,440
河北秦皇岛	平仓价格	-	2,350	2,350	2,370	2,370	2,370
国标三等玉米进厂价格							
黑龙江绥化	进厂价格	-	2,210	2,210	2,230	2,230	2,230
吉林长春	进厂价格	-	2,280	2,280	2,280	2,280	2,280
吉林松原	进厂价格	-40	2,260	2,300	2,300	2,300	2,300
吉林四平	进厂价格	-	2,340	2,340	2,340	2,340	2,340
内蒙通辽	进厂价格	-	2,360	2,360	2,360	2,360	2,360
辽宁铁岭	进厂价格	-	2,320	2,320	2,320	2,320	2,320
辽宁沈阳	进厂价格	-	2,340	2,340	2,340	2,340	2,340
河北秦皇岛	进厂价格	-	2,330	2,330	2,330	2,350	2,350
河北石家庄	进厂价格	-	2,300	2,300	2,300	2,300	2,300
河北邯郸	进厂价格	-	2,280	2,280	2,280	2,260	2,260
山西忻州	进厂价格	-	2,200	2,200	2,200	2,200	2,200
山西运城	进厂价格	-	2,200	2,200	2,200	2,200	2,200
山东青岛	进厂价格	-	2,370	2,370	2,370	2,370	2,370
山东潍坊	进厂价格	-10	2,370	2,380	2,380	2,390	2,390
山东德州	进厂价格	-	2,300	2,300	2,300	2,320	2,330
山东济南	进厂价格	-	2,330	2,330	2,330	2,330	2,330
山东济宁	进厂价格	-	2,330	2,330	2,330	2,330	2,330
山东菏泽	进厂价格	-	2,310	2,310	2,300	2,300	2,300
山东枣庄	进厂价格	-20	2,330	2,350	2,350	2,350	2,350
河南安阳	进厂价格	-	2,260	2,260	2,260	2,260	2,260
河南郑州	进厂价格	-	2,250	2,250	2,250	2,250	2,250
河南商丘	进厂价格	-	2,240	2,240	2,240	2,240	2,240
河南周口	进厂价格	-	2,270	2,270	2,270	2,270	2,270
河南驻马店	进厂价格	-	2,250	2,250	2,250	2,250	2,250
江苏徐州	进厂价格	-	2,360	2,360	2,360	2,360	2,360
江苏连云港	进厂价格	-	2,380	2,380	2,380	2,380	2,380
安徽蚌埠	进厂价格	-	2,240	2,240	2,240	2,240	2,240
陕西渭南	站台价格	-	2,180	2,180	2,180	2,180	2,180
京津地区	进厂价格	-	2,360	2,360	2,360	2,360	2,360

国内豆油现货价格

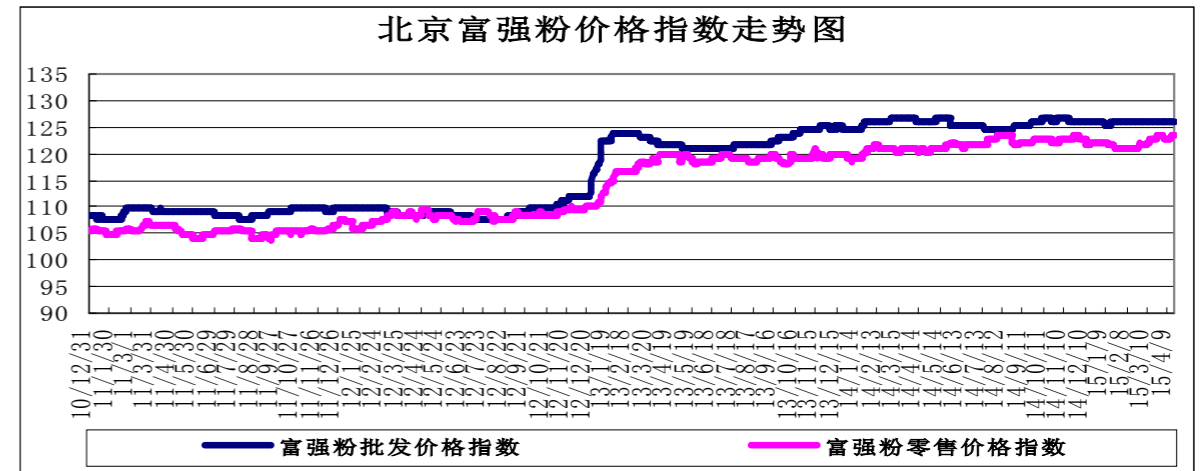
单位：元/吨

省份及地区	价格类型	涨跌	2015/4/22	2015/4/21	2015/4/20	2015/4/17
进口豆油						
天津天津港	交货价格	-20	5,630	5,650	5,650	5,650
山东青岛港	交货价格	-20	5,660	5,680	5,680	5,680
江苏张家港	交货价格	-20	5,660	5,680	5,680	5,680
上海上海港	交货价格	-20	5,660	5,680	5,680	5,680
浙江宁波港	交货价格	-20	5,680	5,700	5,700	5,700
广东黄埔港	交货价格	-30	5,650	5,680	5,680	5,680
国标四级豆油						
黑龙江佳木斯	出厂价格	-	6,250	6,250	6,250	6,250
黑龙江齐齐哈尔	出厂价格	-	6,250	6,250	6,250	6,250
黑龙江哈尔滨	出厂价格	-	6,250	6,250	6,250	6,250
吉林长春	出厂价格	-	5,950	5,950	5,950	5,950
辽宁大连	出厂价格	-	5,900	5,900	5,880	5,880
河北秦皇岛	出厂价格	-	5,900	5,900	5,900	5,850
天津地区	出厂价格	-	5,820	5,820	5,780	5,760
河北霸州	出厂价格	-	5,900	5,900	5,900	5,850
山东博兴	出厂价格	20	5,840	5,820	5,820	5,800
山东日照	出厂价格	20	5,820	5,800	5,800	5,800
河南周口	出厂价格	-20	6,040	6,060	6,050	6,040
江苏张家港	出厂价格	-	5,950	5,950	5,900	5,880
浙江宁波	出厂价格	-	6,000	6,000	5,950	5,920
广东东莞	出厂价格	-	5,720	5,720	5,720	5,720
广东湛江	出厂价格	-	5,740	5,740	5,740	5,740
广西防城	出厂价格	-	5,740	5,740	5,740	5,740
陕西西安	出厂价格	-	6,200	6,200	6,200	6,200
散装一级豆油						
黑龙江哈尔滨	出厂价格	-	6,350	6,350	6,350	6,350
吉林长春	出厂价格	-	6,050	6,050	6,050	6,050
辽宁大连	出厂价格	-	6,000	6,000	5,980	5,980
河北秦皇岛	出厂价格	-	6,000	6,000	6,000	5,950
天津地区	出厂价格	-	5,920	5,920	5,880	5,860
河北霸州	出厂价格	-	6,000	6,000	6,000	5,950
山东博兴	出厂价格	20	5,940	5,920	5,920	5,900
山东日照	出厂价格	20	5,920	5,900	5,900	5,900
河南周口	出厂价格	-20	6,140	6,160	6,150	6,140
江苏张家港	出厂价格	-	6,050	6,050	6,000	5,980
浙江宁波	出厂价格	-	6,100	6,100	6,050	6,020
广东湛江	出厂价格	-	5,840	5,840	5,840	5,840
广西防城	出厂价格	-	5,840	5,840	5,840	5,840

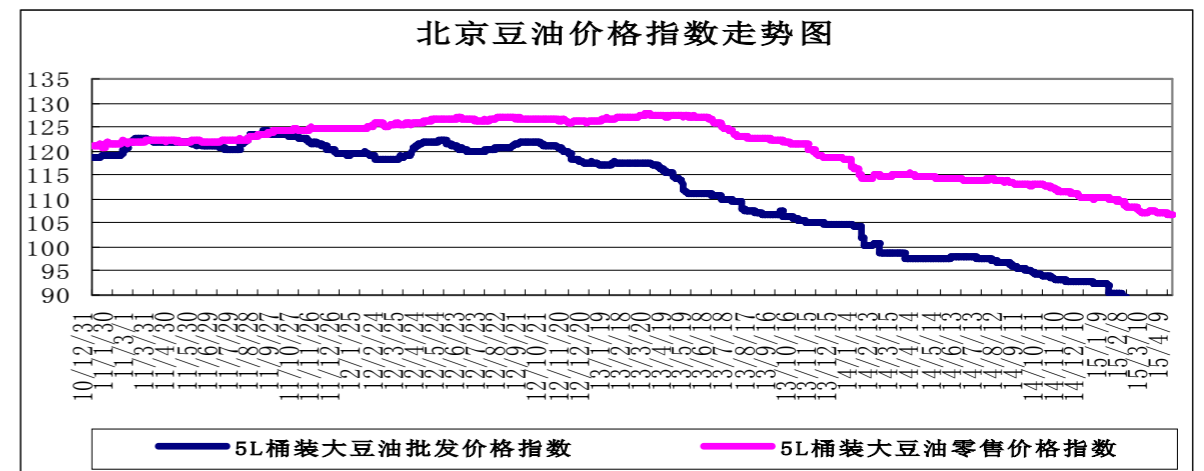
北京市场粮油价格指数图（截至2015年4月17日）



(注：指数以2010年1月4日为100计算)



(注：指数以2010年1月4日为100计算)



(注：指数以2010年1月4日为100计算)