

www.bjgrain.cn

北京国家粮食交易中心

信息部: 63569770
交易部: 63564598
财务部: 63565040
工程部: 63565375

地址: 北京市西城区广安门南街60号荣宁园5号楼
邮编: 100054
传真: 63569003



北京国家粮食交易中心



www.bjgrain.cn

www.bjgrain.cn



www.bjgrain.cn

北京国家粮食交易中心



China and Foreign Countries
Grain and Oil Information

中外粮
油信息



北京市粮食局信息中心
北京国家粮食交易中心



北大荒米业集团成立于2001年，是黑龙江垦区专业从事稻谷综合加工、销售的国家级产业化龙头企业，公司以打造中高端大米生产销售企业为目标，是全国从事东北大米的代表性企业，集团下辖8个制米公司、11个分子公司。

公司依托垦区2300万亩基地，地处世界三大黑土带，拥有国际先进加工生产设备厂，稻米年运营能力达100万吨。在著名水稻之乡——五常市，建有有机水稻基地10000亩，全部经过国际权威认证机构认证，具有明显的规模、基地、品牌、技术及绿色产品优势。

跨越中的北大荒米业集团愿以最佳的发展环境、优秀的服务效能，容纳智者英才、有识之士，聚集八方之力，绽放共赢果实！



服务热线

400-0086-999

地址：黑龙江省哈尔滨市南岗区长江路207号

网址：www.china-bdh.com



黑龙江省北大荒米业集团有限公司
HEILONGJIANG BEIDAHUANG RICE INDUSTRY GROUP CO.,LTD.



古船相伴 健康永远

中国名牌产品
中国驰名商标

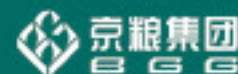


北京古船食品有限公司

北京市西城区广安门内大街316号
邮编 Zip: 100053
电话 Tel: 010-88215656
http://www.guchuan.com.cn



为健康的每一天



北京市粮油市场零售价格表

2015年4月29日

单位：元/斤、元/5升

品种	零售价格			
	最高价	最低价	平均价格	比上期%
标一粳米	3.98	1.90	2.81	0.00%
富强粉	2.53	1.69	2.05	-0.49%
5升装大豆色拉油	62.00	38.50	49.61	0.00%
5升装调和油	85.00	57.70	66.05	0.00%
5升装花生油	149.90	124.52	136.00	0.02%

北京粮油市场批发价格表

2015年4月29日

单位：元/斤、元/5升

批发市场	标一粳米	富强粉	20升装豆油	5升装豆油	5升装调和油	5升装花生油
北京大洋路农副产品批发市场	2.34	1.72	135.00	41.29	56.00	120.00
盛华宏林粮油批发市场	2.45	1.70	121.00	34.56	47.80	118.97
东苇路坤江综合市场	2.45	1.69	-	45.00	60.50	125.00
锦绣大地玉泉路粮油批发市场	2.35	1.67	120.00	34.44	49.00	119.39
农产品中央粮油批发市场	2.41	1.69	-	41.55	55.20	113.78
新发地农产品批发市场	2.51	1.70	123.00	35.55	50.00	128.07
怀柔下元农副产品批发市场	2.62	1.68	130.00	45.11	60.70	120.50
南华批发市场	2.64	1.68	130.00	45.89	63.50	120.74
双峪农副产品批发市场	2.50	1.80	-	39.71	-	-
密云华远市场	2.46	1.70	-	37.00	52.50	132.50
平谷批发市场	2.30	1.62	-	39.80	60.00	121.50
顺义石门农副产品批发市场	2.34	1.71	127.00	34.88	51.75	121.71
八里桥粮食批发市场	2.28	1.67	121.50	33.94	49.20	119.99
城北回龙观商品交易市场	2.40	1.68	123.00	34.65	49.20	130.00
昌平水屯农副产品批发市场	2.40	1.68	123.00	35.83	48.50	130.00
日上批发市场	2.41	1.70	-	41.80	60.00	126.68
全市本期平均价	2.43	1.69	125.35	38.81	54.26	123.26
上期平均价	2.43	1.69	125.15	38.80	54.25	123.26
比上期%	0.00%	0.00%	0.16%	0.03%	0.02%	0.00%

主要电商粮油价格监测周报表

2015年4月29日

单位：元/斤、元/5升

	福临门东北优质大米		香满园美味富强小麦粉		金龙鱼精炼一级大豆油		金龙鱼二代食用调和油		鲁花花生油	
	上期价	本期价	上期价	本期价	上期价	本期价	上期价	本期价	上期价	本期价
中粮我买网	3.59	3.89	2.59	2.59	54.90	54.90	56.90	56.90	139.90	139.90
京粮点到网							61.49	61.50		
苏宁易购	3.58	3.69					56.90	56.90	139.90	139.90
亚马逊										
国美在线									149.90	149.90
1号店	3.68	3.59			39.90	39.90			139.90	139.90
易迅网										
京东商城	3.59	3.59	2.39	2.39	43.90	43.90			139.90	139.90
电商平均价	3.61	3.69	2.49	2.49	46.23	46.23	58.43	58.43	141.90	141.90
较上期	2.22%		0.00%		0.00%		0.00%		0.00%	

中外粮油信息

目 录

•本市专稿•

- 春播进度总体正常 国内稻米稳中略涨 1
- 小麦产区旱情解除，行情维稳期待丰收 3
- 国家临储销售范围扩大，玉米价格涨势趋稳 5
- 全球大豆供应充足 豆类价格基本保持平稳 8

•北京市场•

- 北京市成品粮油市场信息周报 10

•经济新闻•

- 2015年大豆目标价格4800元/吨 11

•宏观经济•

- 3月非农报告推迟美元加息预期 12

•本周推荐•

- 今夏政策市氛围仍浓 麦市或变“狭小” 15
- 新玉米上市前轨迹“老调重弹” 15
- 黑龙江地区稻米行情分析 16
- 分析预测：豆粕压力已到 节前暂时观望 17

•价格信息•

- 国内稻米现货价格 18
- 国内小麦现货价格 19
- 国内玉米现货价格 20
- 国内豆油现货价格 21
- 北京市场粮油价格指数图（截至2015年4月24日） 22

周 刊
2015年第15期
4月30日出版
准印证号码：
(Z) 2665-981672

• 本市专稿 •

春播进度总体正常 国内稻米稳中略涨

——四月第四周稻米市场分析报告

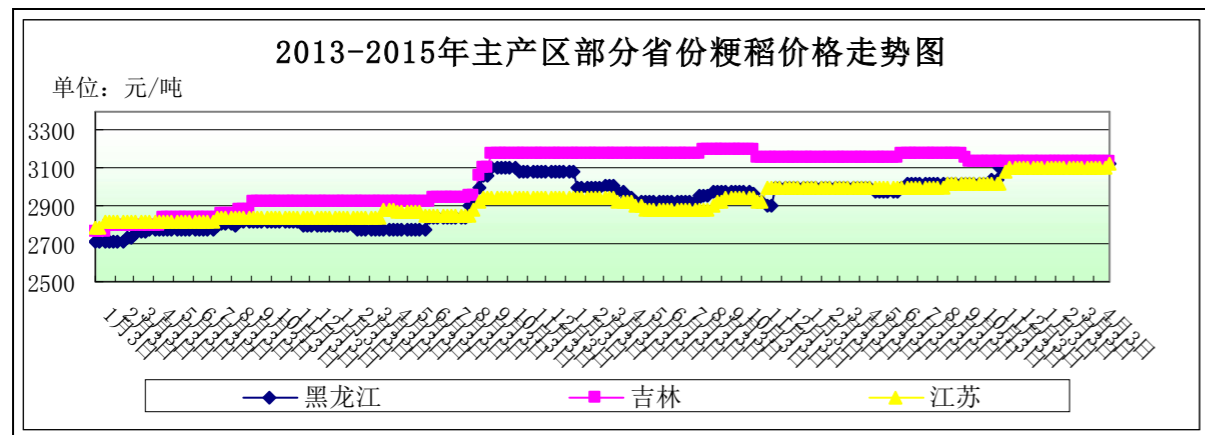
简要回顾：本周，国内稻米市场价格稳中略涨，国储拍卖继续进行；各地春播工作总体正常。

一、全国春播进度总体正常

据农业部农情调度，截至4月27日，全国各类农作物已完成春播计划的43%，进度同比持平。其中，粮食已完成37%，油料已完成41.3%，糖料已完成83.8%，棉花已完成51.8%。粮食作物中，全国一季稻育秧已完成86.5%，进度同比快1.3%，其中西南和东北地区育秧基本结束，长江中下游地区已完成41.3%；全国玉米已完成39%，进度同比慢9.5%。

目前，东北地区一季稻播种工作基本结束；北方春玉米播种大面积展开，春小麦处于播种至幼苗生长期；新疆、黄河流域、长江流域棉花处于播种出苗期；南方水稻、春玉米等作物处于苗期生长阶段。

二、国内粳稻市场行情



单位：元/吨	4月20日	4月27日	较上周
黑龙江	3120	3120	0%
吉林	3140	3140	0%
江苏	3100	3120	0.65%

东北地区：本周，东北地区粳稻价格稳中略有波动。目前各地市场流通的2014年产稻谷数量已经极为有限，据业内人士估计，东北地区仅有5%-10%左右余粮仍在流通环节，加工企业采购已经较为困难，逐步转向国储、地方储备拍卖，但质量好的普遍价格较高，采购成本不断提高。

截止到4月27日，黑龙江省佳木斯地区中等粳稻出库价为3120元/吨，较上周持平；哈尔滨地区中等粳稻出库价为3240元/吨，较上周持平；吉林长春地区中等粳稻出库价为3140元/吨，较上周持平；辽宁盘锦地区中等粳稻出库价为3200元/吨，均较上周持平。

南方地区：近期，苏皖地区粳稻价格总体平稳，部分地区略有上涨。市场流通粮源数量偏低导致部分企业采购困难、成本提高。

截止到4月27日，江苏南京地区中等粳稻出库价为3120元/吨，较上周上涨20元/吨；苏州地区中等粳稻出库价为3100元/吨，较上周持平；安徽合肥地区中等粳稻出库价为3100元/吨，较上周持平。

三、国内籼稻市场行情

本周，南方地区籼稻购销总体清淡。籼稻储备仍在大量轮出期，市场总体利好不多。

主产区籼稻价格行情表

单位：元/吨

单位：元/吨	品种	4月20日	4月27日	较上周
安徽	早籼稻	2700	2700	0%
	中晚籼稻	2760	2760	0%
江西	早籼稻	2670	2670	0%
	中晚籼稻	2780	2780	0%

四、国内粳米市场行情

产销区粳米价格行情表

单位：元/吨

地点	价格类型	4月20日	4月27日	较上周
黑龙江	出厂价	4340	4380	0.92%
吉林	出厂价	4440	4440	0.00%
安徽	出厂价	4020	4020	0.00%
江苏	出厂价	4180	4180	0.00%
北京	批发价	4880	4860	-0.41%
	零售价	5620	5620	0.00%

1、产区粳米生产情况

本周，国内粳米价格总体稳定，部分地区有所上扬。市场流通粮源减少导致各地加工企业采购难度加大、成本提高，此外，质量受到加工企业青睐的拍卖稻谷价格居高不下，大米出厂价也水涨船高。

截止到4月27日，黑龙江省佳木斯地区普通粳米出厂价为4380元/吨，较上周上涨40元/吨；哈尔滨地区普通粳米出厂价为4560元/吨，较上周上涨20元/吨；吉林长春地区普通粳米出厂价为4440元/吨，较上周持平；江苏南京地区普通粳米出厂价为4180元/吨，较上周持平；安徽合肥地区普通粳米出厂价为4020元/吨，较上周持平。

2、北京市场大米销售情况

本周，北京市大米批发价格基本略有波动，零售价格保持平稳。近期批发市场反映，销量相对平淡，随着气温回升，库存数量也低于此前水平，商户反映五一劳动节对市场的拉动作用并不明显。

截止到4月27日，锦绣大地玉泉路粮油批发市场大米批发平均价为4700元/吨，盛华宏林粮油批发市场大米批发平均价为4900元/吨，较上周下跌60元/吨；城北回龙观商品交易市场大米批发平均价为4800元/吨，较上周持平。

五、近期国家临储交易情况

本周，国家政策性稻谷交易继续进行。早籼稻继续全部流标，中晚籼稻成交也维持低迷，粳稻新陈差价依然明显。

4月21日，国家临时存储稻谷竞价销售交易会计划销售2013年早籼稻494698吨，全部流拍。

4月22日，国家临时存储粳稻竞价销售交易会计划销售粳稻1516429吨，实际成交92298吨，成交率6.09%，成交均价3164元/吨，其中：2011年粳稻计划销售439444吨，实际成交1684吨，成交率0.38%，成交均价2878元/吨；2012年粳稻计划销售265296吨，实际成交4406吨，成交率1.66%，成交均价2926元/吨；2013年粳稻计划销售206139吨，实际成交17127吨，成交率8.31%，成交均价3103元/吨；2014年粳稻计划销售605550吨，实际成交69081吨，成交率11.41%，成交均价3201元/吨。

4月23日，国家临时存储稻谷竞价销售交易会计划销售2013年中晚籼稻1273704吨，实际成交13350吨，成交率1.05%，成交均价2724元/吨。

六、黑龙江省级储备稻谷销售情况

本周，黑龙江省及储备稻谷继续进行销售。

4月24日，受黑龙江省储备粮管理有限公司委托，黑龙江粮食交易市场股份有限公司组织第十次“2015年黑龙江省省级储备水稻销售交易会”，此次交易共上市2012年产水稻29.2万吨，实际成交0.68万吨，成交率2.33%，国标三等成交底价为2900元/吨，成交均价2905元/吨，粮源储存地均在哈尔滨、齐齐哈尔、佳木斯、七台河、绥化、伊春、双鸭山、鹤岗八个地区。

4月24日受哈尔滨市级储备粮承储企业委托，黑龙江粮食交易市场股份有限公司组织第二次“2015年哈尔滨市级储备粮竞价销售交易会”，此次上市交易2012年产水稻（长粒型）共4万吨，成交底价为3260元/吨，全部流拍。

七、后期预测

短期看，国内粳稻价格预计较为坚挺，各地市场流通粮源偏紧导致收购价稳中略涨，但国储已经入市，对需求必将形成缓解，价格上涨将逐步放缓；南方地区早籼稻逐步开始进入轮出期，市场供应相对较好，因此上涨动力并不充足。

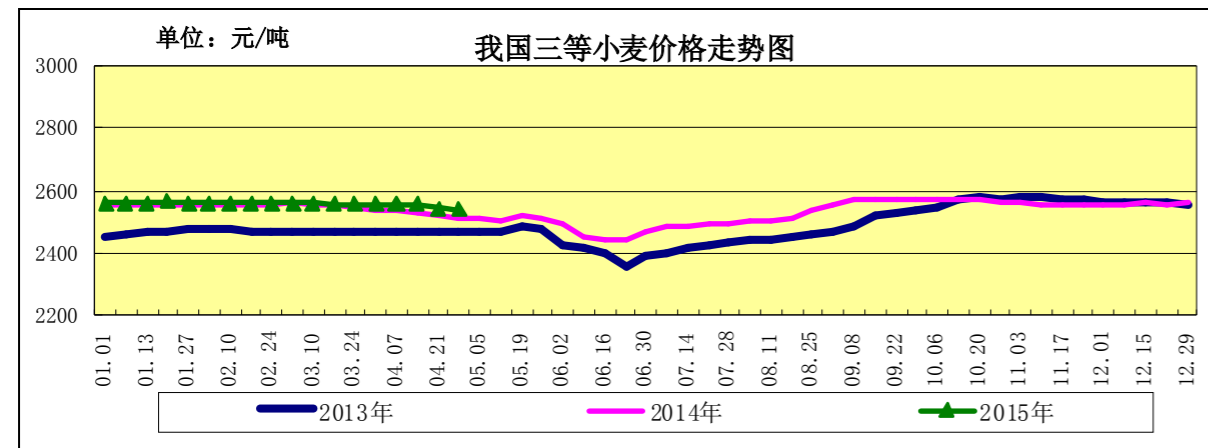
(北京国家粮食交易中心 程汲)

小麦产区旱情解除，行情维稳期待丰收

——四月份小麦市场分析报告

简要回顾：本月，小麦市场购销平稳，价格维持不变；面粉价格平稳，副产品先抑后扬，加工企业依旧亏损；临储小麦成交增加，期货市场内外普跌。

一、小麦行情汇总



	4月7日	4月20日	4月27日	较上周
全国小麦价格	2554	2545	2541	-0.51%
小麦价格指数	126.50	126.05	125.85	-0.51%

(小麦价格指数以2010年初的2019元/吨为基期指数)

【普优麦价差340-420元/吨】

本月，小麦市场供求基本平稳，价格维持不变，目前普优麦价差为340-420元/吨。

截至4月27日，河北石家庄地区新麦入厂价2580元/吨，山东德州地区新麦入厂价2560元/吨，河南新乡地区新麦入厂价2580元/吨，均与月初持平。

截至4月27日，河北石家庄地区新产藁优2018优质小麦入厂价为2960元/吨，河南新乡地区新产郑麦366入厂价为2920元/吨，山东潍坊地区新产济南17三等入厂价为2980元/吨，北京地区新产济南17三等入厂价为3000元/吨，均与月初持平。

二、面粉及副产品市场行情

本月，面粉生产正常，购销有锁恢复；饲料养殖业麸皮需求逐渐从疲软状态陆续恢复，各地麸皮价格先抑后扬，多地已跌至历史最低水平。

受麸皮大幅下降影响，目前加工企业仍处于亏损经营状态。据悉，河北石家庄地区加工利润为-94元/吨，山东济南地区加工利润为-75元/吨，河南郑州地区加工利润为-98元/吨。

面粉及副产品价格对比表

单位：元/吨

		4月7日	4月20日	4月27日	较月初
面粉	河北石家庄	3140	3140	3140	0.00%
	山东济南	3140	3140	3140	0.00%
	河南郑州	3140	3140	3140	0.00%
次粉	河北石家庄	1880	1880	1880	0.00%
	山东济南	1850	1850	1850	0.00%
	河南郑州	1980	1980	1980	0.00%
麸皮	河北石家庄	1300	1200	1260	-3.08%
	山东济南	1400	1200	1240	-11.43%
	河南郑州	1440	1220	1250	-13.19%

三、临储小麦交易汇总

4月21日，临储小麦交易会计划量100.19万吨，较上周的101.43万吨减少1.22%；成交量24.76万吨，较上周的22.53万吨增加9.90%；成交率24.71%，较上周的22.21%增加2.5个百分点。其中河南小麦成交均价2429元/吨，较上周的2403元/吨上涨1.08%。

4月22日，国家临储进口小麦拍卖会计划销售存储于浙江、青海的2013年美2号软红冬麦30579吨，全部流拍，临储进口小麦拍卖已连续三周流拍。

四、小麦期货市场内外普跌：

美国芝加哥期货交易所：本月，受美元汇率持续走强、主要出口国竞争激烈、美国冬小麦主产区土壤墒情得到改善等因素影响，目前市场看空气氛较浓，美麦期指大幅下降，基金持有庞大的净空单。截至4月27日，美麦期指480.2美分/蒲式耳，较月初的533.8美分/蒲式耳下跌10.04%。本月持仓量增加1.3万手。

中国郑州商品交易所：本月，受国内基本面利空及新麦长势良好的影响，国内小麦

期指价格小幅下降，截至4月27日，郑麦期指2567元/吨，较月初的2604元/吨下跌1.42%。持仓量缩减2300手。

五、本市富强粉价格基本平稳

本月，本市富强粉价格批稳零涨。批发市场面粉购销略有增加，整体较为平稳。

北京市富强粉市场价格对比表

单位：元/吨

	4月7日	4月20日	4月27日	较月初
全市批发价	3380	3380	3380	0.00%
全市零售价	4100	4120	4120	0.49%
古船出厂价	3320	3320	3320	0.00%
益海出厂价	3240	3240	3240	0.00%
今麦郎出厂价	3180	3180	3180	0.00%
五得利批发价	3360	3360	3360	0.00%

六、小麦产区基本无旱，田间管理仍要重视

目前全国大部小麦产区基本无旱情，据国家粮油信息中心消息称，截至4月20日的一周，全国大部小麦产区4月份降雨量偏多，气温回升，基本无旱情。其中全国降雨量为正常值的262%，平均气温比正常值偏低3.0℃。虽然旱情得到明显缓解，但持续低温阴雨天气不利于小麦孕穗抽穗，田间湿度较大导致冬小麦条锈病和赤霉病流行和蔓延。农气专家建议，近期北方冬麦区应加强麦田分类管理，合理调控水肥，促进冬小麦形成大穗。

七、后期预测

短期内国内小麦市场供求宽松的格局不会改变，小麦市场将继续较平稳运行。我们将继续密切关注小麦苗情和国家政策。

(北京市粮食局信息中心 魏婷)

国家临储销售范围扩大，玉米价格涨势趋稳

——四月份玉米市场分析报告

简要回顾：

进入4月玉米全国平均价格涨势趋稳，受国家跨省移库及进口玉米拍卖范围扩展迅速的影响，市场观望心态增强，一些贸易商持粮心态松动，上市量增加，部分地区玉米价格震荡小幅回调。东北地区玉米稳中回落，华北地区玉米价格震荡偏弱，南北港口玉米价格继续小幅下滑。

截止到4月27日，玉米全国平均价格为2447元/吨，较月初的2443元/吨，上涨4元，涨幅为0.16%。

东北主产区：

长春地区玉米入厂价格为2360元/吨，哈尔滨地区玉米入厂价格2320元/吨，沈阳地区玉米入厂价格为2390元/吨，与月初相比持平。

华北产区：

石家庄饲料厂家玉米进厂价格为2320元/吨，较月初的2300元/吨，上涨20元，涨幅为0.87%；青岛玉米饲料厂家收购价格为2360元/吨，较月初的2340元/吨，上涨20元，

涨幅为0.85%；郑州玉米进厂价格为2300元/吨，较月初的2280元/吨，上涨20元，涨幅为0.88%；

南北港口：

大连港口地区玉米价格为2430元/吨，较月初的2440元/吨，下跌10元，跌幅为0.41%；蛇口港玉米报价为2470元/吨，较上周2540元/吨，下跌70元，跌幅为2.70%。

北京地区玉米价格：

北京地区饲料厂家玉米散收价格2370元/吨，部分收储库收购价格为2400元/吨，目前市场需求不旺。

(以上价格均为国产二等玉米价格)

深加工企业收购价格

企业名称	4月20日	4月27日	涨/跌幅
长春大成	2170	2170	0
松原赛力事达	2300	2260	-1.74%
公主岭黄龙	2300	2300	0
榆树中粮	2280	2180	-4.39%
公主岭中粮生化	2300	2300	0
黑龙江华润	2100	2100	0
黑龙江青冈龙凤	2300	2280	-0.87%
山东西王淀粉	2420	2420	0
河北宁晋建民	2320	2300	-0.86%

本周国内酒精出厂报价整体平稳震荡，东北报价小幅下滑，主要因玉米拍卖补贴传言所致。DDGS报价下跌，近日部分企业停机但销售不畅，下游采购有限成交价格松动下滑；原料成本高企停工检修企业增多。本周中国酒精企业平均开工率在45%水平，周比降2%；东北部分企业受原料成本高企、亏村加剧影响，陆续停机（吉林博大、大庆博润、辽源巨峰等），开工率进一步下滑。近期厂家出厂报价有所松动，实际成交议价空间加大，开工率进一步下行也难对行情产生支撑作用，政策补贴传言渐起，企业期盼其落实以摆脱亏损；下游需求维持低迷，观望情绪浓厚采购有限。目前来看，若政策传言属实，企业生产成本有望下降，开工率或将上升，产品价格或有回落的空间。

二、国内外期货市场

大连商品交易所：

近期市场传言，黑龙江省可能鼓励当地用粮企业消化玉米，对于加工规模超过10万吨的用粮企业，如果采购省储或者临储玉米，政府将给予每吨200元的补贴。这种政策性消息刺激了玉米期价的大幅波动。

截止到4月27日，大连商品交易所玉米期货指数2471元/吨，较上周的2469元/吨，上涨2元，涨幅0.81%。

CBOT玉米期货交易所：

芝加哥期货交易所(CBOT)玉米期货周五连跌第五个交易日，至去年11月20日来最低，交易商称因预期下周美国中西部播种进度将大大加快。

截止到4月27日，CBOT玉米期指374.4美分/蒲式耳，较上周的389.2美分/蒲式耳，下跌14.8美分/蒲式耳，跌幅为3.80%。

三、热点关注

1、猪价破7地区增多 生猪出栏体重增加

全国生猪均价12.91元/公斤，较昨日涨0.12元/公斤，今日全国瘦肉型生猪均价13.34元/公斤，较昨日涨0.11元/斤。

全国生猪均价继续上涨，各地区猪价继续冲高，破7地区越来越多，河北、山东、河南等地区陆续破7，底部价位逐渐上移。一些地区猪价连涨几天，部分地区持稳，还有部分地区猪价稍有回落，猪市稍有混乱局面。南稳北涨的局面有点突出，南方尤其是华南地区猪价处于全国高位，开始显现出猪价上涨动力不足的背景，北方猪价相对低仍然处于上涨通道中。若猪价已在7元/斤附近，建议养殖户适时出栏。

东北地区吉林上调0.1-0.2元/斤，辽宁、黑龙江上涨0.05-0.15元/斤；华北地区河北、山东上调0.05-0.1元/斤，局部破7元/斤；华中地区湖南上涨0.2元/斤。生猪收购体重逐渐增长，市场收购均重差不多都在110公斤左右，100公斤以下的均重少见，说明前期压栏导致目前生猪出栏重逐渐增加。养殖户若过分压栏，后期大猪猪源将增加，压栏效果将减弱。

各地猪价仍在上涨中，逐渐向7元/斤靠拢。从南方涨势来看，涨到7元/斤后，猪价上涨动力不足，搜猪网提醒养殖户要防止五一节日接近，市场出栏量增加导致的猪价震荡走势。

2、临储玉米拍卖范围向北扩展

上周，国家临储玉米拍卖延伸至华北地区，增加了河北、北京、天津三地临储进口玉米投放。

从4月23日玉米竞价销售情况来看，临储玉米与进口玉米成交分化格局依然明显。

本次交易会计划销售2012年国家临时存储移库玉米292673吨，全部流拍。计划销售美国2号黄玉米40888吨，实际成交33980吨，成交比率83.11%。其中：2011年美国2号黄玉米计划销售7408吨，实际成交3000吨，成交比率40.50%，成交均价2250元/吨；2012年美国2号黄玉米计划销售33480吨，实际成交30980吨，成交比率92.53%，成交均价2259元/吨。

河北首次进口玉米拍卖吸引市场眼球。计划销售2012年美国2号黄玉米27624吨，实际成交26624吨，成交比率96.38%。起拍价格2250元/吨，较去年高100元/吨，成交均价达到2260元/吨。

本次临储跨省移库玉米全部流拍，主要是性价比偏低。由于起拍价格较高，考虑到出库成本，进厂价与销区东北玉米价格相比并无优势。而进口玉米则品质较好且起拍价较低，市场青睐度高，企业竞拍较为积极。

四、结论

预计短期内玉米市场价格仍将震荡上扬，国内玉米市场价格大幅回调可能性不大，远期后市料将呈现近稳远强格局。

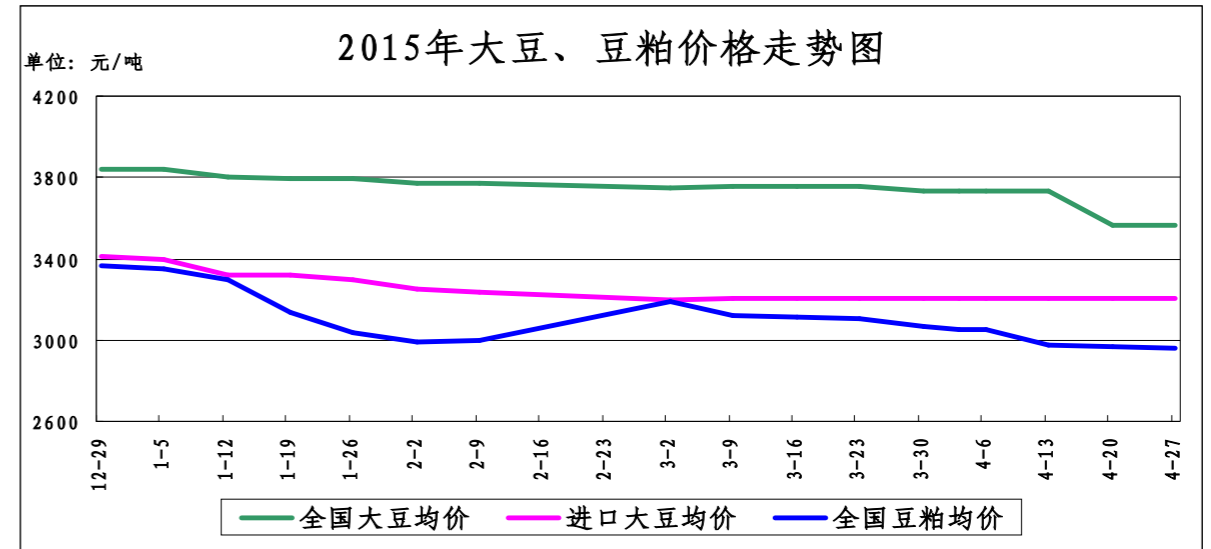
(北京市粮食局信息中心 王婷婷)

全球大豆供应充足 豆类价格基本保持平稳

——四月份第四周油脂、油料市场分析报告

简要回顾： 本周，受全球大豆供应充足影响，美豆市场出现不同程度的下跌，豆类市场整体保持平稳运行。

一、大豆、豆粕市场行情：



截止4月27日，全国大豆平均价格为3563元/吨，较上周的3562元/吨，上涨1元/吨，涨幅0.02%。

1、国产大豆市场行情：

东北产区大豆收购价格表

单位：元/吨	4月20日	4月27日	较上周
哈尔滨	3800	3800	0%
佳木斯	3700	3700	0%

本周，东北主产区大豆价格保持平稳。

目前产区行情较为平稳，部分豆农售粮热情升温，但贸易商入市意愿不高，产区较之前略显活跃。

2、进口大豆市场行情：

本周，我国进口大豆价格基本保持平稳。截止到4月27日，进口大豆均价为3208元/吨，较上周的3203元/吨，上涨5元/吨，涨幅0.15%。

截止到4月24日，CBOT大豆期货收盘下跌，主要是全球大豆供应充足，临池玉米下跌也带来压力。截止收盘，5月期约收低8.5美分，报收969.75美分/蒲式耳；7月期约收高9.25美分，报收970.75美分/蒲式耳；11月期约收低9美分，报收952.5美分/蒲式耳。交易商表示，目前正值南美大豆上市高峰期，美国大豆出口季节性放慢，对大豆价格继续构成压力。

截止到2014年4月27日，我国港口上月结转库存为482.55万吨，本月预计到港539.5万吨。

(数据来源汇易网)

进口大豆在部分港口的分销价格行情走势

单位：元/吨	4月20日	4月27日	较上周
大连港口	3200	3200	0%
天津港口	3200	3200	0%
青岛港口	3220	3250	0.93%
张家港港口	3200	3200	0%
宁波港口	3200	3200	0%
广州港口	3200	3200	0%

3、豆粕市场行情：

截止4月27日，全国豆粕平均价格为2956元/吨，较上周的2966元/吨，下跌10元/吨，跌幅为0.33%。

从养殖业方面看，截至3月，我国生猪总存栏下降至3.87亿头，同比减少10.7%，环比减少0.7%；能繁母猪存栏下降至44040万头，同比减少15.3%，环比减少1.7%。另据芝华数据，3月蛋鸡存栏10.6亿只，较2月增加2.4%，较去年减少9.39%，大幅低于历史高峰期的13亿只。家禽家畜饲养量下降必然导致豆粕等饲料原料消费量下降。这对豆粕价格形成主要压力，使得在缺乏更多利好消息的支撑下，豆粕价格日趋下滑。

二、豆油市场行情：

单位：元/吨	4月20日	4月27日	较上周
全国一级豆油均价	5908	5908	0%
全国四级豆油均价	5850	5850	0%

1、天津四级豆油价格对比表

单位：元/吨	4月20日	4月27日	较上周
天津四级豆油价格	5800	5800	0%

2、进口毛豆油情况

单位：元/吨	4月20日	4月27日	较上周
巴西	5778	5732	-0.79%
阿根廷	5677	5749	1.26%

本周，我国豆油价格保持平稳，市场交易略显清淡。

近日，阿根廷豆油现货飙升及南美工人罢工对美盘豆类形成支撑，进而使得国内豆油抗跌性较强，然国内农产品增值税拟下调至11%的消息又对豆类油脂市场形成利空打压，关注该消息的进一步核实情况，这就使得在豆类市场大范围略显低迷的情况下，豆油价格依旧保持平稳。

三、后期预测：

大豆：预计短期内大豆价格维持平稳。

豆粕：预计短期内豆粕市场观望气氛浓厚，价格多以震荡整理为主。

豆油：目前市场多方向消息较多，谁主沉浮有待考证，市场观望气氛浓厚，预计豆油短期价格仍保持抗跌势头，长期走强预期不旺。

(北京国家粮食交易中心 张书瑜)

· 北京市场 ·

北京市成品粮油市场信息周报

根据市粮食局信息中心监测结果显示，本周(2015.4.13-2015.4.17)，我市粮油市场交易正常，货源充足，米、面粉、食用油价格基本保持平稳。

北京市场粳米价格情况

单位：元/斤	上周均价	本周均价	较上周
全市批发价	2.44	2.43	-0.41%
全市零售价	2.82	2.81	-0.35%
锦绣大地玉泉路	2.35	2.35	0.00%
盛华宏林	2.48	2.46	-0.81%
电商均价	3.63	3.61	-0.55%

北京市场富强粉价格情况

单位：元/斤	上周均价	本周均价	较上周
全市批发价	1.69	1.69	0.00%
全市零售价	2.06	2.06	0.00%
锦绣大地玉泉路	1.67	1.67	0.00%
盛华宏林	1.68	1.7	1.19%
电商均价	2.49	2.49	0.00%

北京市场20L桶装豆油价格情况

单位：元/斤	上周均价	本周均价	较上周
全市批发价	125.13	125.23	0.08%
锦绣大地玉泉路	119.8	120	0.17%
盛华宏林	121	121	0.00%

北京市场5L桶装一级豆油价格情况

单位：元/斤	上周均价	本周均价	较上周
全市批发价	38.95	38.86	-0.23%
全市零售价	49.67	49.62	-0.10%
锦绣大地玉泉路	34.44	34.44	0.00%
盛华宏林	35.22	34.69	-1.50%
电商均价	46.90	46.23	-1.43%

北京市场5L桶装食用调和油价格情况

单位：元/斤	上周均价	本周均价	较上周
全市批发价	54.25	54.25	0.00%
全市零售价	66.05	66.05	0.00%
锦绣大地玉泉路	48.9	49	0.20%
盛华宏林	47.8	47.8	0.00%
电商均价	58.43	58.43	0.00%

北京市场 5L 桶装花生油价格情况

单位：元/斤	上周均价	本周均价	较上周
全市批发价	123.26	123.26	0.00%
全市零售价	135.97	135.98	0.01%
锦绣大地玉泉路	119.39	119.39	0.00%
盛华宏林	118.97	118.97	0.00%
电商平均价	141.90	141.90	0.00%

(北京市粮食局信息中心 王婷婷)

· 经济新闻 ·

➤ **2015年大豆目标价格4800元/吨** 发改委网站28日消息，2015年，国家继续在东北三省和内蒙古开展大豆目标价格改革试点。综合考虑生产成本、市场供求、国内外市场价格等各方面因素，经国务院批准，国家发展改革委公布2015年大豆目标价格为每吨4800元，保持2014年水平不变。

➤ **我国宣布开放银行卡清算市场** 22日，中国政府网发布《国务院关于实施银行卡清算机构准入管理的决定》。《决定》指出，对银行卡清算机构实施准入管理，该决定将于6月1日正式实施，这意味着除了中国银联，国内将出现第二家甚至第三家银行卡清算机构。《决定》使得银行卡清算机构的准入条件与程序进一步清晰。根据《决定》，申请机构必须符合注册资本不低于10亿元，并对单一主要出资人或者多个主要出资人的持股比例、资产规模、从业年限、连续盈利、基础设施等多方面做了规定。

➤ **能源互联网行动计划年内出台** 继去年与腾讯签署战略合作协议后，中石化再度牵手阿里云，对旗下传统石化业务进行技术升级。传统能源公司纷纷布局互联网+，业内估算互联网+或将带来5万亿的投资。国家能源局17日宣布，国家能源互联网+行动计划即将制定，力争3个月最迟年底前完成，同时还成立中国能源互联网+联盟。能源是牵一发而动全身的基础行业，能源互联网+的全面推进，带来的不仅是清洁能源高效利用，还将促使传统能源产业转型升级。

➤ **一季度就业供需双降近年罕见** 近日，人社部新闻发言人李忠在例行新闻发布会上表示，1-3月，全国城镇新增就业324万人，同比减少20万人。一季度末城镇登记失业率为4.05%，同比和环比均小幅下降。国家统计局此前公布的调查失业率为5.1%，也处于低位。分析称，新增就业同比减少和劳动力市场的“供需双降”为近年来一季度用工旺季少见的情况，显示出经济下行压力正向就业端传导。

➤ **央企数量有望进一步缩减至40家** 从权威人士处获悉，目前国资委确定了下一步的国企改革重点，央企将在分类基础上进行大规模兼并重组，央企数量有望进一步缩减至40家。目前国资委将国有资本分为公益类和商业类，而本轮大规模兼并重组，将在上述分类基础上，首先集中在商业类国企领域，特别是完全竞争性行业，资源要素将会进一步向大企业大公司集中。

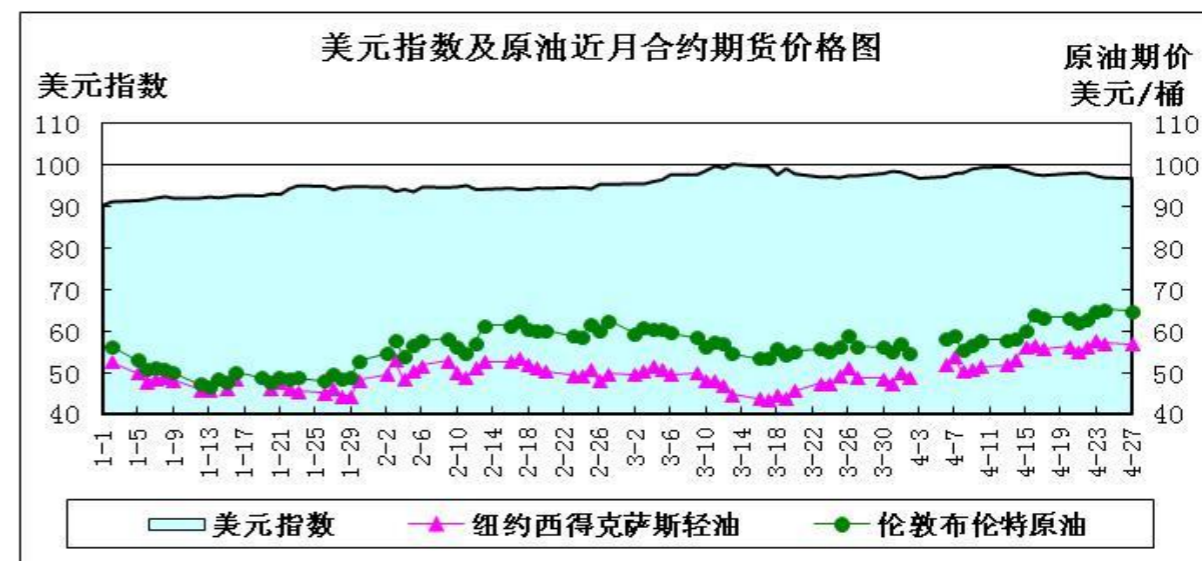
· 宏观经济 ·

3月非农报告推迟美元加息预期

——四月第四周宏观经济分析报告

简要回顾：美国近期公布的经济数据疲弱，美指六周累计下跌4%。受美国原油产量将减少的预期以及美元汇率下跌影响，纽约油价4月上来上涨13.78%。

一、美元指数下跌



	4月13日	4月20日	4月27日	较上周
美元指数	99.519	97.915	96.706	-1.23%
美原油期货价 (美元/桶)	51.91	56.38	56.99	1.08%
伦敦原油期货价 (美元/桶)	57.93	63.45	64.83	2.17%

美元在过去六周共下挫近4%，因美国公布了一系列疲弱经济数据，作为美联储加息的两个必要条件，就业和通胀都要显著改善，否则2006年以来的首次升息之路仍将比市场预期的推迟。

2015年4月24日公布的美国非农就业报告显示，3月美国非农就业岗位增加12.6万个，为2013年12月以来最低增幅，远低于分析师预期的24.5万个，但3月平均时薪较前月增长0.3%。

美国初请失业金人数增加也让市场预计美联储加息推迟。美国劳工部4月23日公布的数据显示，经过季节性调整，截止4月18日当周美国初请失业金人数为29.5万人，比前周未经修正过的数据增加1000人。截止4月18日四周美国初请失业金人数均值28.45万人，比前周未经修正过的数据增加1750人，前周数据被修正为28.25万人。截止4月11日当周美国续请失业金人数232.5万人，比前周修正值增加5万人，前周数据被修正为227.5万人。续领失业金4周平均人数为230.875万人，比前周修正值减少2.2万人，为2000年12月23日以来最低水平，前周数据被修正为233.075万人。截止4月11日当周美国已保险失业率为1.7%。

美国谘商会4月28日公布的数据显示，4月美国消费者信心意外下滑至95.2，为去年12月以来最低，市场预期中值为102.5，该数据进一步打压美元。美国一季度经

济复苏因年初的恶劣天气、海外需求疲软等因素急剧趋缓。从近期的前瞻数据来看，美国经济进入二季度后仍未显现强劲复苏势头，美元出现下跌。

二、美原油期价微幅上涨

美原油库存增加、汽油库存减少：美国能源信息署（EIA）公布的最新数据显示，截至2015年4月17日当周，美原油商业库存为48900.2万桶，比前一周增加531.5万桶；美汽油库存为22573.8万桶，比前一周减少213.5万桶。

单位：万桶	2015-3-27	2015-4-3	2015-4-10	2015-4-17
美原油库存	47144.4	48239.3	48368.7	48900.2
美汽油库存	22912.8	22994.5	22787.3	22573.8

美国油井数量连续第20周下降。油田服务机构贝克休斯公布的数据显示，截止4月24日的一周，美国钻探油井数量为703座，比前周减少31座。比去年10月份高峰时期的1609座减少56%，美国原油产量将减少的预期以及美元汇率下跌使得纽约油价自4月初以来上涨了近每桶7美元，比3月初的年内低点上涨了每桶13美元。

但油价上涨趋势缓慢，原油市场供过于求的基本面没有根本改观。美国原油库存连续13周增长。美国能源信息署数据显示，截止4月17日当周，美国原油库存增加了531.5万桶，4.89亿桶的商业原油库存为至少80多年来同期最高水平。美国原油库存比去年同期高23%，特别是库欣地区原油库存已经高达6220万桶，比前周增加了73.8万桶，为历史最高水平。美国炼油厂集中的墨西哥湾地区原油总库存量为2.425亿桶，为1990年有数据纪录以来最高。美国原油库存增长的原因在于炼油厂开工率下降和进口量增加。同期美国原油进口量增加了430万桶，炼油厂开工率下降了0.9%。

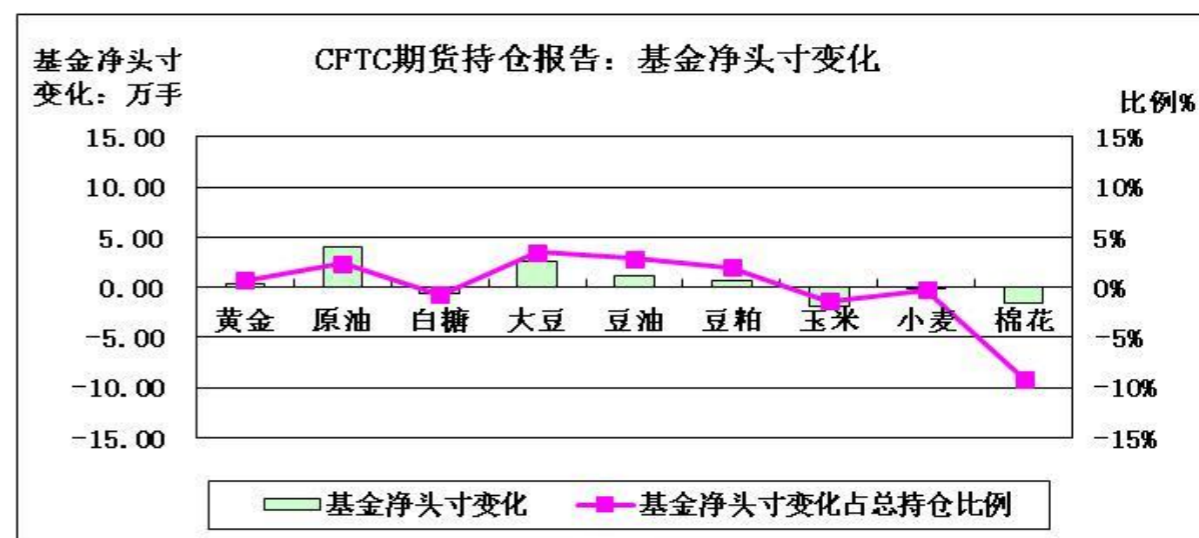
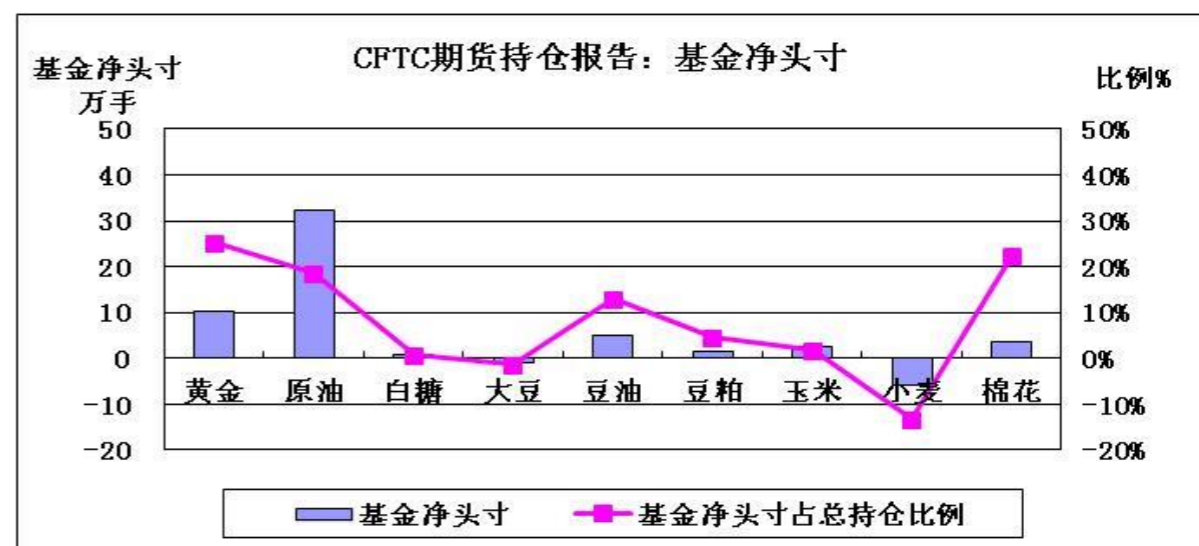
在伊朗受到制裁而减少100多万桶原油日产量的情况下，欧佩克原油日产量就已经超过了该组织的产量配额，随着西方解除对伊朗的制裁，伊朗石油生产将逐步恢复，市场供给形势严峻。

三、美国商品期货交易委员会期货持仓报告

美国商品期货交易委员会截至4月21日当周的持仓报告显示，与4月14日当周相比，3个品种的总持仓增加：黄金增加0.58%、豆油增加2.77%、豆粕增加0.39%；6个品种的总持仓减少：原油减少2.92%、白糖减少4.43%、大豆减少5.63%、玉米减少2.69%、小麦减少2.97%、棉花减少8.53%。

从基金总头寸来看，增加的品种有3个：豆粕增加2.22%、玉米增加0.80%、小麦增加4.75%；减少的品种有6个：黄金减少1.18%、原油减少7.52%、白糖减少5.29%、大豆减少4.94%、豆油减少2.73%、棉花减少3.20%。

从基金净头寸来看，大豆、小麦为基金净空头寸，其余7个品种为基金净多头寸。从基金净头寸变化来看，4月21日与4月14日当周相比，5个品种的基金净多头寸增加：黄金增加0.72%、原油增加2.38%、大豆增加3.53%、豆油增加2.85%、豆粕增加1.99%；4个品种的基金净多头寸减少：白糖减少0.72%、玉米减少1.37%、小麦减少0.24%、棉花减少9.17%。



四、后市预测

尽管美国3月非农就业报告疲弱，但在美元加息之前都不会改变美元长期上升趋势。尽管3月美国非农就业岗位增长12.6万个，但在过去一年，美国就业岗位以每月20万个左右的速度在增加，3月薪资上升也是利好因素。市场降低了对美联储9月前加息的市场预期。尽管美国石油钻井数量减少，但原油库存仍旧增加，原油此波上涨趋势受压制。

（北京国家粮食交易中心 杨春懿）

· 本周推荐 ·

今夏政策市氛围仍浓 麦市或变“狭小”

国内面粉消费需求步入淡季，加之麸皮行情持续低迷，加大面粉企业生存压力，“供需弱”格局下继续挤压小麦市场空间，麦价重心有所下移，呈现底部弱势震荡格局。随着国内主产区新小麦步入产量和质量形成关键期，天气因素成为市场关注的焦点。

陈麦价格偏弱运行

截至4月下旬，江苏地区2014年产普通红小麦靖江安宁港海轮平舱价2500-2530元/吨左右；安徽地区三等混合小麦收购均价2388.4元/吨，出库均价2431.2元/吨；河南郑州地区中等普通白小麦进厂价2565元/吨，山东济南地区2540元/吨，河北石家庄地区2590元/吨。海关数据显示，我国3月份小麦进口量为15.22万吨，同比下降71.75%，均价334.26美元/吨；年初迄今共进口小麦35.64万吨，同比下降80.66%。

面粉购销“量淡价稳”

当前面粉加工企业降低自身小麦库存，拉长小麦采购周期，最大限度地降低库存和资金占用成本。截至4月下旬，特一级小麦粉与三等白小麦均价的价差已由3月初的740-750元/吨扩大为790-800元/吨。北京地区特一面粉出厂价3180元/吨，浙江杭州地区特一面粉批发价3440元/吨，广东广州地区特一面粉批发价3380元/吨。

临储库存消耗放缓

用粮企业阶段性采购补充低位库存，影响临储小麦周度成交数量，并非终端需求提振。从4月份以来的3次国家临储小麦拍卖成交情况来看，其周度成交数量处于年内低位，4月份3次临储小麦拍卖周度成交量为20万-25万吨。截至4月下旬，国家临储小麦剩余库存数量为1975万-2075万吨，其中江苏330.4万吨，安徽573.1万吨，河南971.8万吨，湖北150.2万吨。

(张春良)

新玉米上市前轨迹“老调重弹”

新季东北玉米临储收购即将结束，全国玉米市场平均价格在政策之手托举下，摆脱了元旦前的下跌行情，再次回到较高的水平线上。于是，大家开始憧憬：2014年3-9月的市场行情是否能够再演？

供给充裕拍卖价格难走低

1.5亿吨的玉米临储库存可谓海量！从根本上决定了我国玉米的总体供给是充裕的，政府有强大的市场调控能力。但从另一个角度看，后期市场可用的贸易流通粮源则相对短缺。经过核算，后期将成为主力粮源的2013年产玉米拍卖成本将在2460元/吨。对比目前正在进行的跨省移库的2012年产玉米2450元/吨底价，以及2011年2220元/吨和2012年2250元/吨的进口玉米可以明显看出，相关决策层是不愿意降价销售的。可能更多的是使用补贴等手段来鼓励企业参与竞拍，2015年产新粮上市前原粮成本将维持在高位水平。

养殖业低迷严重制约需求

饲料养殖行业正处于经营困难时期，终端需求不旺严重抑制了对原粮的消费。但现

阶段母猪存栏量已降至历史低位，从产能角度看，猪肉价格底部正在形成，虽然不一定就此重返上升之路，但下降空间已较为有限。在这一轮洗牌过程中，部分亏损较为严重的中小型养殖户就此离开这个行业，而抗风险较强的规模化养殖企业有的还在扩大产能。一旦猪肉市场价格回暖，规模化养殖企业将有能力较快地提升存栏量，届时将提振对原粮的需求。

拍卖成交价或难大幅上涨

除临储拍卖价格外，拍卖节奏以及补贴等政策对市场的影响也较大。今年1月初举行了与进口配额挂钩的第一次拍卖，随后在4月初就开始了移库及进口玉米的拍卖，从时间上看是比较早的。根据拍卖结果看，进口玉米因性价比较高、成交状况良好，移库玉米成交状况则非常低。这也反映出市场对临储玉米质量及价格的接受度不高。而《黑龙江省水稻加工和玉米深加工企业竞购加工政策性粮食补贴管理办法》，则给出了通过补贴企业来提高拍卖成交率的方法。种种迹象表明，后期临储拍卖成交价不太可能大幅度上涨。

替代品使用对价格有抑制

除了进口低价玉米，近年来国内饲用小麦以及从国外进口的低价高粱、大麦等，都是企业乐意使用的玉米替代品。由于整体经济仍然严峻，企业在终端产品需求不旺的情况下，都加大了对生产成本的控制，一旦国内玉米价格上涨幅度过大，则需求方势必转向替代品的采购使用，这也将对后期玉米价格的上涨幅度起到一定限制作用。

山东河南或成为价格高地

对于用粮企业来说，把握市场节奏非常关键。笔者认为，在众多利空因素的影响下，5、6月份将是采购的较好时机，而8月底至9月下旬将可能出现价格高点，尽量避免在此时段去追涨购入。

对于贸易企业来说，今年玉米市场政策市色彩将较为浓重，贸易空间较为有限，再加上粮食质量较难把握，建议转向操作玉米的相关替代品。

华北地区的山东和河南最有可能成为价格高地。

(孙忻)

黑龙江地区稻米行情分析

4月28日黑龙江为晴到多云天气，部分地区有阵雨过程，各地气温开始回升，但回升速度仍较产年同期较为迟缓。在稻米市场购销行情方面，据调查监测，哈尔滨地区长粒水稻收购价格1.52元-1.53元/斤，五常稻花香水稻收购价格1.57元-1.58元/斤，延寿长粒水稻收购价格1.50元-1.51元/斤，长粒大米出厂价格2.29元-2.30元/斤，方正长粒水稻收购价格1.50元-1.51元/斤，大米出厂价格2.30元-2.31元/斤。齐齐哈尔周边地区稻米加工企业圆粒水稻收购价格1.49元-1.50元/斤，大米出厂价格2.13元-2.14元/斤。佳木斯周边地区稻米加工企业圆粒水稻收购价格1.48元-1.49元/斤，圆粒大米出厂价格2.12元-2.14元/斤，长粒水稻收购价格1.50元-1.51元/斤，长粒大米出厂价格2.30元-2.31元/斤。绥化地区稻米加工企业圆粒水稻收购价格1.49元-1.50元/斤，圆粒米出厂价格2.14元-2.15元/斤，长粒水稻收购价格1.51元-1.52元/斤，长粒大米出厂价格2.34元-2.35元/斤，鸡西周边地区稻米加工企业圆粒水稻收购价格1.48元-1.49元/斤，七台河地区普通长粒水稻收购价格1.51元-1.52元/斤，

出米率65%以上，圆粒水稻收购价格1.49元-1.50元/斤，出米率68%左右。普通长粒大米出厂价格2.30元-2.40元/斤，圆粒大米出厂价格2.14元-2.15元/斤，比较前期价格变化不大。综述目前黑龙江稻米市场行情及购销走势变化，一是稻农手中余量已经不多，各地购销活动减弱。二是省内稻米加工企业开机及加工保持良好态势，稻米外运持续上升，4月份以来国内销区稻米消费持续小幅回升对黑龙江稻米购销起到一定拉动作用。在水稻备春耕生产方面，全省水稻育秧全面展开，图为4月22日建三江红卫农场第九管理区29作业站的大棚基地，农技人员正在逐个大棚进行走访，测量查看每栋大棚的棚内温度和秧苗长势，并记录在册，确保秧苗的正常生长。

(韩振声)

分析预测：豆粕压力已到 节前暂时观望

豆粕1509合约增仓走高，收于2764元/吨，上涨1.10%，持仓量增加127288至3839560手。

现货动态：

4月28日，东北产地清粮收购均价3982元/吨，较上个交易日相比上涨1元/吨；

山东青岛港进口大豆3180元/吨，与上个交易日持平；

全国豆粕市场销售平均价格为2923元/吨，较上个交易日相比上涨1元/吨；其中产区油厂CP43豆粕均价为2875元/吨，较上个交易日相比上涨2元/吨。

基本面：

美国农业部公布，向未知目的地出口销售15.8万吨美国大豆，2014/15作物年度交割。农业部还表示，上周出口检验美国大豆共计311,622吨，超过市场预估的12.5-27.5万吨。

据巴西警方表示，巴西卡车司机在周一部分堵塞了马托格罗索州两条联邦公路的四个点。该州也是巴西头号大豆主产区。自从卡车司机从上周四恢复罢工以来，联邦公路上的堵塞点从未超过20处。而在今年二月份持续两周的大罢工中，堵塞点曾经超过100处。

美国农业部报告显示，截至4月26日当周，美国大豆种植率为2%，上年同期为3%，五年均值为4%。

天气方面：潮湿天气将令美国三角洲及东南部各州的大豆播种工作中断或延迟。阿根廷中部天气干燥，有利于收割工作进。干燥天气有利于阿根廷中部大豆收割工作进行。中国：华中和华北关键大豆产区近期出现降雨，于此时间而言稍显异常，这将有助于改善春播时节的土壤墒情。不过，黑龙江省大豆主产区的降雨量有限。

技术面：

临近五一长假，企业备货需求增加以及开机率受限，短期对豆粕价格构成支撑。豆粕1509合约增仓上行，关注2770元/吨压力，后市关注期价能否站稳60日均线之上，建议多单节前暂时止盈观望。

(中华油脂网)

· 价格信息 ·

国内稻米现货价格

单位：元/吨

地区	等级	价格类型	涨跌	2015/4/28	2015/4/27	2015/4/24	2015/4/23	2015/4/22
早籼稻收购及出库价								
湖南长沙	中 等	收购价	-	2,660	2,660	2,660	2,660	2,660
江西九江	中 等	收购价	-	2,660	2,660	2,660	2,660	2,660
中晚籼稻收购及出库价								
湖南长沙	中 等	出库价	-	2,780	2,780	2,780	2,780	2,780
江西九江	中 等	出库价	-	2,760	2,760	2,760	2,760	2,760
粳稻收购及出库价								
龙江佳木斯	中 等	出库价	-	3,120	3,120	3,120	3,120	3,120
龙江哈尔滨	中 等	出库价	-	3,240	3,240	3,240	3,240	3,240
江苏南京	中 等	出库价	-	3,120	3,120	3,100	3,100	3,100
江苏苏州	中 等	出库价	-	3,100	3,100	3,100	3,100	3,100
安徽合肥	中 等	出库价	-	3,100	3,100	3,100	3,100	3,100
安徽巢湖	中 等	出库价	-	3,100	3,100	3,100	3,100	3,100
吉林长春	中 等	出库价	-	3,140	3,140	3,140	3,140	3,140
辽宁盘锦	中 等	出库价	-	3,200	3,200	3,200	3,200	3,200
早籼米批发及出厂价								
江西九江	中 等	出厂价	-	3,660	3,660	3,660	3,660	3,660
湖南长沙	中 等	出厂价	-	3,740	3,740	3,740	3,740	3,740
晚籼米批发及出厂价								
湖南长沙	标 一	出厂价	-	4,020	4,020	4,020	4,020	4,020
江西九江	标 一	出厂价	-	4,000	4,000	4,000	4,000	4,000
粳米批发及出厂价								
龙江佳木斯	普通粳米	出厂价	-	4,380	4,380	4,380	4,380	4,380
龙江哈尔滨	普通粳米	出厂价	-	4,560	4,560	4,560	4,560	4,560
吉林长春	普通粳米	出厂价	-	4,440	4,440	4,440	4,440	4,440
江苏南京	普通粳米	出厂价	-	4,180	4,180	4,180	4,180	4,180
江苏扬州	优质粳米	出厂价	-	4,280	4,280	4,280	4,280	4,280
江苏苏州	普通粳米	出厂价	-	4,080	4,080	4,080	4,080	4,080
安徽合肥	普通粳米	出厂价	-	4,020	4,020	4,020	4,020	4,020
北 京	普通粳米	批发价	-	4,860	4,860	4,860	4,860	4,860
上 海	优质江苏	批发价	-	4,540	4,540	4,540	4,540	4,540
进口大米报价								
泰 国	5%破碎率	FOB	-	400	400	400	400	401
越 南	5%破碎率	FOB	-	360	360	360	360	365
巴基斯坦	5%破碎率	FOB	-	380	380	380	380	360
美国美湾	4-5%破碎	FOB	-	510	510	510	510	510

国内小麦现货价格

单位: 元/吨

地区	价格形式	涨跌	2015/4/28	2015/4/27	2015/4/24	2015/4/23	2015/4/22
普通小麦价格							
北京地区	进厂价格	-	2,620	2,620	2,620	2,620	2,620
河北石家庄	出库价格	-	2,500	2,500	2,500	2,500	2,500
河北衡水	出库价格	-	2,500	2,500	2,500	2,500	2,500
河北邯郸	出库价格	-	2,500	2,500	2,500	2,500	2,500
山西太原	出库价格	-	2,500	2,500	2,500	2,500	2,500
山西运城	出库价格	-	2,500	2,500	2,500	2,500	2,500
山东德州	出库价格	-	2,500	2,500	2,500	2,500	2,500
山东济南	出库价格	-	2,480	2,480	2,480	2,480	2,480
山东潍坊	出库价格	-	2,480	2,480	2,480	2,480	2,480
山东菏泽	出库价格	-	2,460	2,460	2,460	2,460	2,460
河南安阳	出库价格	-	2,460	2,460	2,460	2,460	2,460
河南郑州	出库价格	-	2,460	2,460	2,460	2,460	2,460
河南漯河	出库价格	-	2,420	2,420	2,420	2,420	2,420
普通小麦进厂价格							
河北石家庄	进厂价格	-	2,580	2,580	2,580	2,580	2,580
河北衡水	进厂价格	-	2,560	2,560	2,560	2,560	2,560
河北邯郸	进厂价格	-	2,570	2,570	2,570	2,570	2,570
山东德州	进厂价格	-	2,560	2,560	2,560	2,560	2,560
山东济南	进厂价格	-	2,550	2,550	2,550	2,550	2,550
山东菏泽	进厂价格	-	2,560	2,560	2,560	2,560	2,560
河南新乡	进厂价格	-	2,580	2,580	2,580	2,580	2,580
河南郑州	进厂价格	-	2,580	2,580	2,580	2,580	2,580
河南周口	进厂价格	-	2,560	2,560	2,560	2,560	2,560
藁优2018 优质小麦							
天津地区	进厂价格	-	2,980	2,980	2,980	2,980	2,980
河北石家庄	进厂价格	-	2,960	2,960	2,960	2,960	2,960
河北衡水	进厂价格	-	2,930	2,930	2,930	2,930	2,930
河南新乡	进厂价格	-	2,890	2,890	2,890	2,890	2,890
山东菏泽	进厂价格	-	2,910	2,910	2,910	2,910	2,910
郑麦366 优质小麦							
天津地区	进厂价格	-	3,000	3,000	3,000	3,000	3,000
山东菏泽	进厂价格	-	2,940	2,940	2,940	2,940	2,940
河南郑州	进厂价格	-	2,940	2,940	2,940	2,940	2,940
河南新乡	进厂价格	-	2,920	2,920	2,920	2,920	2,920
河南濮阳	进厂价格	-	2,920	2,920	2,920	2,920	2,920
河南安阳	进厂价格	-	2,920	2,920	2,920	2,920	2,920
济南17 优质小麦							
北京地区	进厂价格	-	3,000	3,000	3,000	3,000	3,000
山东菏泽	进厂价格	-	2,980	2,980	2,980	2,980	2,980
山东潍坊	进厂价格	-	2,980	2,980	2,980	2,980	2,980

国内玉米现货价格

单位: 元/吨

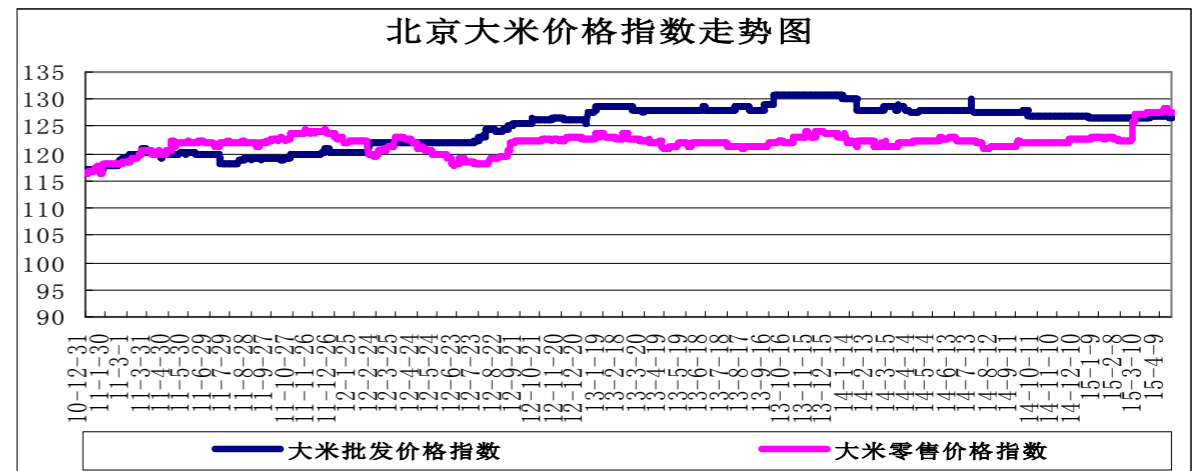
省份及地区	价格类型	涨跌	2015/4/28	2015/4/27	2015/4/24	2015/4/23	2015/4/22
玉米出库价格							
黑龙江佳木斯	出库价格	-	2,200	2,200	2,200	2,200	2,200
黑龙江哈尔滨	出库价格	-	2,260	2,260	2,260	2,260	2,260
黑齐齐哈尔	出库价格	-	2,230	2,230	2,230	2,230	2,230
吉林长春	出库价格	-	2,310	2,310	2,310	2,310	2,310
吉林松原	出库价格	-	2,280	2,280	2,300	2,300	2,300
吉林白城	出库价格	-	2,300	2,300	2,300	2,300	2,300
吉林吉林	出库价格	-	2,300	2,300	2,300	2,300	2,300
吉林四平	出库价格	-	2,340	2,340	2,340	2,340	2,340
内蒙通辽	出库价格	-	2,360	2,360	2,360	2,360	2,360
内蒙古赤峰	出库价格	-	2,340	2,340	2,340	2,340	2,340
辽宁铁岭	出库价格	-	2,340	2,340	2,340	2,340	2,340
辽宁沈阳	出库价格	-	2,340	2,340	2,340	2,340	2,340
辽宁鞍山	出库价格	-	2,340	2,340	2,340	2,340	2,340
辽宁大连	平仓价格	-	2,400	2,400	2,400	2,400	2,400
辽宁锦州	平仓价格	-	2,410	2,410	2,410	2,410	2,410
辽宁营口	平仓价格	-	2,420	2,420	2,420	2,420	2,420
河北秦皇岛	平仓价格	-	2,350	2,350	2,350	2,350	2,350
国标三等玉米进厂价格							
黑龙江绥化	进厂价格	-	2,190	2,190	2,210	2,210	2,210
吉林长春	进厂价格	-	2,240	2,240	2,260	2,260	2,280
吉林松原	进厂价格	-	2,200	2,200	2,240	2,260	2,260
吉林四平	进厂价格	-	2,300	2,300	2,320	2,320	2,340
内蒙通辽	进厂价格	-	2,360	2,360	2,360	2,360	2,360
辽宁铁岭	进厂价格	-	2,300	2,300	2,320	2,320	2,320
辽宁沈阳	进厂价格	-	2,320	2,320	2,340	2,340	2,340
河北秦皇岛	进厂价格	-	2,320	2,320	2,330	2,330	2,330
河北石家庄	进厂价格	-10	2,260	2,270	2,280	2,300	2,300
河北邯郸	进厂价格	-10	2,260	2,270	2,280	2,280	2,280
山西忻州	进厂价格	-	2,200	2,200	2,200	2,200	2,200
山西运城	进厂价格	-	2,200	2,200	2,200	2,200	2,200
山东青岛	进厂价格	-	2,360	2,360	2,370	2,370	2,370
山东潍坊	进厂价格	-	2,360	2,360	2,370	2,370	2,370
山东德州	进厂价格	-	2,300	2,300	2,300	2,300	2,300
山东济南	进厂价格	-	2,330	2,330	2,330	2,330	2,330
山东济宁	进厂价格	-	2,330	2,330	2,330	2,330	2,330
山东菏泽	进厂价格	-	2,310	2,310	2,310	2,310	2,310
山东枣庄	进厂价格	-	2,330	2,330	2,330	2,330	2,330
河南安阳	进厂价格	-	2,260	2,260	2,260	2,260	2,260
河南郑州	进厂价格	-	2,250	2,250	2,250	2,250	2,250
河南商丘	进厂价格	-	2,240	2,240	2,240	2,240	2,240
河南周口	进厂价格	-	2,270	2,270	2,270	2,270	2,270
河南驻马店	进厂价格	-	2,250	2,250	2,250	2,250	2,250
江苏徐州	进厂价格	-	2,360	2,360	2,360	2,360	2,360
江苏连云港	进厂价格	-	2,380	2,380	2,380	2,380	2,380
安徽蚌埠	进厂价格	-	2,240	2,240	2,240	2,240	2,240
陕西渭南	站台价格	-	2,180	2,180	2,180	2,180	2,180
京津地区	进厂价格	-	2,340	2,340	2,360	2,360	2,360

国内豆油现货价格

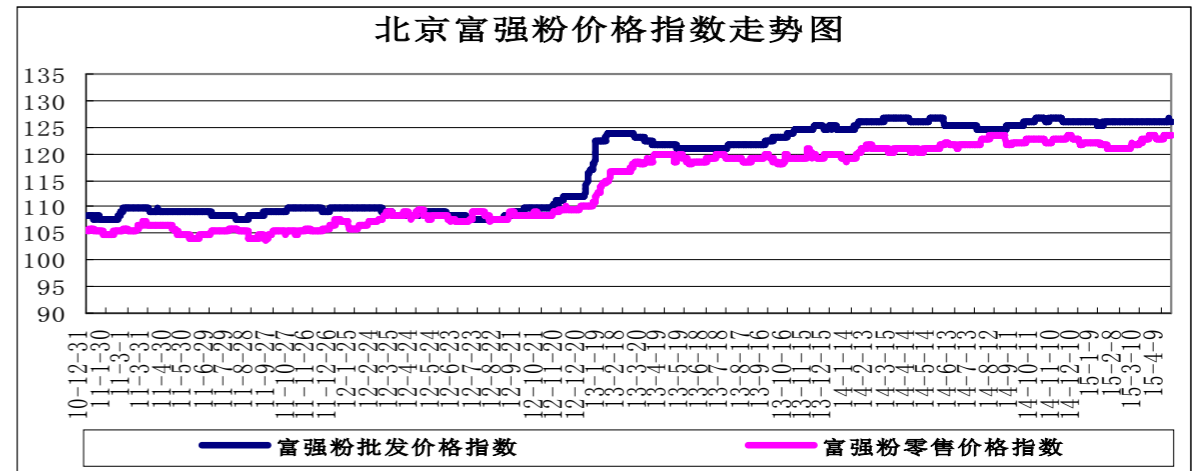
单位：元/吨

省份及地区	价格类型	涨跌	2015/4/28	2015/4/27	2015/4/24	2015/4/23
进口豆油						
天津天津港	交货价格	-	5,680	5,680	5,680	5,630
山东青岛港	交货价格	-	5,700	5,700	5,700	5,660
江苏张家港	交货价格	-	5,700	5,700	5,700	5,660
上海上海港	交货价格	-	5,700	5,700	5,700	5,660
浙江宁波港	交货价格	-	5,720	5,720	5,720	5,680
广东黄埔港	交货价格	-	5,700	5,700	5,700	5,650
国标四级豆油						
黑龙江佳木斯	出厂价格	-	6,200	6,200	6,250	6,250
黑龙江齐齐哈尔	出厂价格	-	6,200	6,200	6,250	6,250
黑龙江哈尔滨	出厂价格	-	6,200	6,200	6,250	6,250
吉林长春	出厂价格	-	6,000	6,000	6,000	5,950
辽宁大连	出厂价格	-	5,940	5,940	5,940	5,900
河北秦皇岛	出厂价格	-	5,900	5,900	5,900	5,900
天津地区	出厂价格	-	5,820	5,820	5,840	5,820
河北霸州	出厂价格	-	5,900	5,900	5,940	5,900
山东博兴	出厂价格	10	5,850	5,840	5,880	5,840
山东日照	出厂价格	-	5,820	5,820	5,860	5,820
河南周口	出厂价格	20	6,040	6,020	6,060	6,020
江苏张家港	出厂价格	-	5,950	5,950	6,000	5,950
浙江宁波	出厂价格	-	6,000	6,000	6,050	6,000
广东东莞	出厂价格	-	5,740	5,740	5,760	5,720
广东湛江	出厂价格	-	5,760	5,760	5,780	5,740
广西防城	出厂价格	-	5,740	5,740	5,760	5,740
陕西西安	出厂价格	-	6,200	6,200	6,200	6,150
散装一级豆油						
黑龙江哈尔滨	出厂价格	-	6,300	6,300	6,350	6,350
吉林长春	出厂价格	-	6,100	6,100	6,100	6,050
辽宁大连	出厂价格	-	6,040	6,040	6,040	6,000
河北秦皇岛	出厂价格	-	6,000	6,000	6,000	6,000
天津地区	出厂价格	-	5,920	5,920	5,940	5,920
河北霸州	出厂价格	-	6,000	6,000	6,040	6,000
山东博兴	出厂价格	10	5,950	5,940	5,980	5,940
山东日照	出厂价格	-	5,920	5,920	5,960	5,920
河南周口	出厂价格	20	6,140	6,120	6,160	6,120
江苏张家港	出厂价格	-	6,050	6,050	6,100	6,050
浙江宁波	出厂价格	-	6,100	6,100	6,150	6,100
广东湛江	出厂价格	-	5,860	5,860	5,880	5,840
广西防城	出厂价格	-	5,840	5,840	5,860	5,840

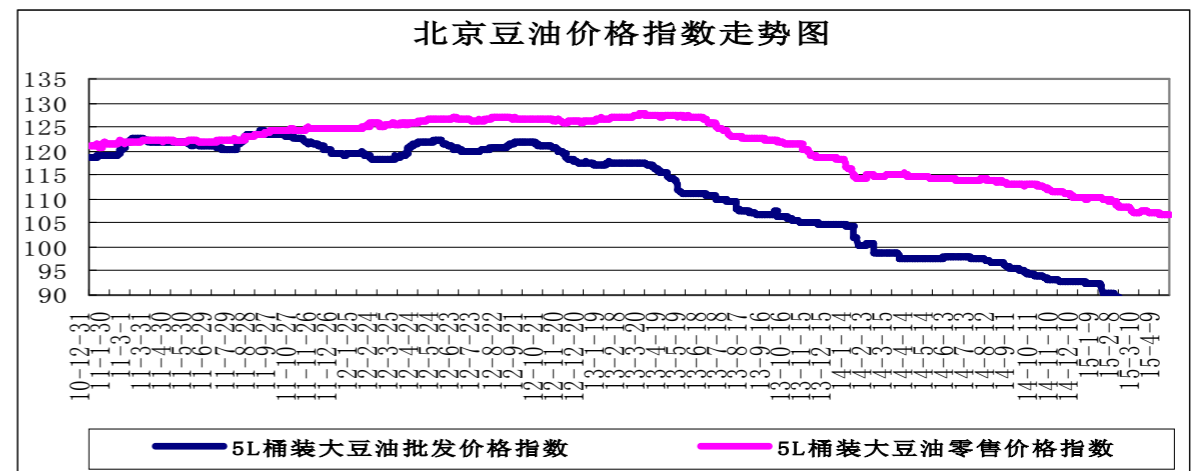
北京市场粮油价格指数图（截至2015年4月24日）



（注：指数以2010年1月4日为100计算）



（注：指数以2010年1月4日为100计算）



（注：指数以2010年1月4日为100计算）