

www.bjgrain.cn

北京国家粮食交易中心

信息部: 63569770
交易部: 63564598
财务部: 63565040
工程部: 63565375

地址: 北京市西城区广安门南街60号荣宁园5号楼
邮编: 100054
传真: 63569003



北京国家粮食交易中心



www.bjgrain.cn

www.bjgrain.cn



www.bjgrain.cn
北京国家粮食交易中心



China and Foreign Countries
Grain and Oil Information

中外粮
油信息



北京市粮食局信息中心
北京国家粮食交易中心



北大荒米业集团成立于2001年，是黑龙江垦区专业从事稻谷综合加工、销售的国家级产业化龙头企业，公司以打造中高端大米生产销售企业为目标，是全国从事东北大米的代表性企业，集团下辖8个制米公司、11个分子公司。

公司依托垦区2300万亩基地，地处世界三大黑土带，拥有国际先进加工生产设备厂，稻米年运营能力达100万吨。在著名水稻之乡——五常市，建有有机水稻基地10000亩，全部经过国际权威认证机构认证，具有明显的规模、基地、品牌、技术及绿色产品优势。

跨越中的北大荒米业集团愿以最佳的发展环境、优秀的服务效能，容纳智者英才、有识之士，聚集八方之力，绽放共赢果实！



服务热线

400-0086-999

地址：黑龙江省哈尔滨市南岗区长江路207号

网址：www.china-bdh.com



黑龙江省北大荒米业集团有限公司
HEILONGJIANG BEIDAHUANG RICE INDUSTRY GROUP CO.,LTD.



古船

古船相伴 健康永远

中国名牌产品
中国驰名商标

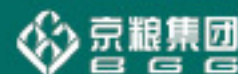


北京古船食品有限公司

北京市西城区广安门内大街316号
邮编 Zip: 100053
电话 Tel: 010-88215656
http://www.guchuan.com.cn



为健康的每一天



北京市粮油市场零售价格表

2015年5月6日

单位：元/斤、元/5升

品种	零售价格			
	最高价	最低价	平均价格	比上期%
标一粳米	3.98	1.90	2.81	0.00%
富强粉	2.53	1.75	2.06	0.49%
5升装大豆色拉油	62.00	38.50	49.24	-0.75%
5升装调和油	85.00	57.70	66.05	0.00%
5升装花生油	149.90	124.52	136.00	0.00%

北京粮油市场批发价格表

2015年5月6日

单位：元/斤、元/5升

批发市场	标一粳米	富强粉	20升装豆油	5升装豆油	5升装调和油	5升装花生油
北京大洋路农副产品批发市场	2.34	1.72	135.00	41.29	56.00	120.00
盛华宏林粮油批发市场	2.45	1.70	121.00	34.56	47.80	118.97
东苇路坤江综合市场	2.45	1.69	-	45.00	60.50	125.00
锦绣大地玉泉路粮油批发市场	2.35	1.67	120.00	34.44	49.00	119.39
农产品中央粮油批发市场	2.41	1.69	-	41.55	55.20	113.78
新发地农产品批发市场	2.51	1.70	125.00	35.00	50.00	127.22
怀柔下元农副产品批发市场	2.62	1.68	130.00	45.11	60.70	120.50
南华批发市场	2.64	1.68	130.00	45.89	63.50	120.74
双峪农副产品批发市场	2.50	1.80	-	39.71	-	-
密云华远市场	2.46	1.70	-	37.00	52.50	132.50
平谷批发市场	2.30	1.62	-	39.80	60.00	121.50
顺义石门农副产品批发市场	2.34	1.71	127.00	34.88	51.75	121.71
八里桥粮食批发市场	2.28	1.67	121.50	33.94	49.20	119.99
城北回龙观商品交易市场	2.40	1.68	125.00	34.90	49.20	130.00
昌平水屯农副产品批发市场	2.40	1.68	125.00	35.83	48.50	130.00
日上批发市场	2.41	1.70	-	41.80	60.00	126.68
全市本期平均价	2.43	1.69	125.95	38.79	54.26	123.20
上期平均价	2.43	1.69	125.35	38.81	54.26	123.26
比上期%	0.00%	0.00%	0.48%	-0.05%	0.00%	-0.05%

主要电商粮油价格监测周报表

2015年5月6日

单位：元/斤、元/5升

	福临门 东北优质大米		香满园美味 富强小麦粉		金龙鱼 精炼一级大豆油		金龙鱼 二代食用调和油		鲁花 花生油	
	上期价	本期价	上期价	本期价	上期价	本期价	上期价	本期价	上期价	本期价
中粮我买网	3.89		2.59	2.69	54.90	54.90	56.90	72.90	139.90	139.90
京粮点到网							61.50			
苏宁易购	3.69	3.69					56.90	56.90	139.90	139.90
亚马逊										
国美在线									149.90	
1号店	3.59	3.59			39.90	42.90			139.90	139.90
易迅网										
京东商城	3.59	3.59	2.39	2.39	43.90	43.90			139.90	139.90
电商平均价	3.69	3.62	2.49	2.54	46.23	47.23	58.43	64.90	141.90	139.90
较上期	-1.90%		2.01%		2.16%		11.07%		-1.41%	

中外粮油信息

目 录

•本市专稿•

- 玉米市场受利空消息影响，价格震荡走跌.....1
- 国内稻米价格总体平稳 国家临储交易成交率低..... 3
- 利空消息逐步消化 油脂价格稳中有升..... 5
- 新麦长势良好，市场平稳运行.....7

•北京市场•

- 北京市成品粮油市场信息周报 9

•经济新闻•

- 2015年发放农民直补金140.5亿元..... 10

•宏观经济•

- 4月期市成交量同比增长逾九成.....11

•本周推荐•

- 政策性粮源供应充裕 稻米价格维稳.....14
- 5月5日黑龙江玉米行情及购销走势分析.....17
- 4月下旬河南冬小麦苗情与土壤墒情分析.....17

•价格信息•

- 国内稻米现货价格..... 18
- 国内小麦现货价格..... 19
- 国内玉米现货价格..... 20
- 国内豆油现货价格21
- 北京市场粮油价格指数图（截至2015年4月30日）.....22

周 刊
2015年第16期
5月7日出版
准印证号码：
(Z) 2665-981672

• 本市专稿 •

玉米市场受利空消息影响，价格震荡走跌

——五月初玉米市场分析报告

简要回顾：

本周，玉米市场全国平均价格震荡下调，主要是近期市场传言后期临储玉米拍卖将有补贴措施，这进一步影响了市场心理。东北主产区正处于春播期，农户基本都忙于春播，无暇顾及售粮。目前，全国春播已完成计划的43%，进度同比持平。

截止到5月5日，玉米全国平均价格为2443元/吨，较上周的2447元/吨，下跌3元，跌幅为0.12%。

东北主产区：

长春地区玉米入厂价格为2360元/吨，哈尔滨地区玉米入厂价格2330元/吨，较上周的2320元/吨，上涨10元，跌幅为0.43%；沈阳地区玉米入厂价格为2390元/吨，与上周相比持平。

华北产区：

石家庄饲料厂家玉米进厂价格为2320元/吨，青岛玉米饲料厂家收购价格为2360元/吨，郑州玉米进厂价格为2300元/吨，均与上周相比持平；

南北港口：

大连港口地区玉米价格为2430元/吨，与上周相比持平；蛇口港玉米报价为2460元/吨，较上周2470元/吨，下跌10元，跌幅为0.40%。

北京地区玉米价格：

北京地区饲料厂家玉米散收价格2370元/吨，部分收储库收购价格为2400元/吨，目前市场需求不旺。

(以上价格均为国产二等玉米价格)

深加工企业收购价格

企业名称	4月27日	5月5日	涨/跌幅
长春大成	2170	2170	0
松原赛力事达	2260	2200	-2.65%
公主岭黄龙	2300	2260	-1.74%
榆树中粮	2180	2180	0
公主岭中粮生化	2300	2260	-1.74%
黑龙江华润	2100	2100	0
黑龙江青冈龙凤	2280	2240	-1.75%
山东西王淀粉	2420	2400	-0.41%
河北宁晋建民	2300	2320	-0.87%

本周国内酒精出厂报价整体平稳震荡，东北报价小幅下滑，主要因玉米拍卖补贴传言所致。DDGS报价下跌，近日部分企业停机但销售不畅，下游采购有限成交价格松动下滑；原料成本高企停工检修企业增多。本周中国酒精企业平均开工率在45%水平，周比降2%；近期厂家出厂报价有所松动，实际成交议价空间加大，开工率进一步下行也难对行情产生支撑作用，政策补贴传言渐起，企业期盼其落实以摆脱亏损；下游需求维持低

迷，观望情绪浓厚采购有限。目前来看，若政策传言属实，企业生产成本有望下降，开工率或将上升，产品价格或有回落的空间。

二、国内外期货市场

大连商品交易所：

近期市场传言，黑龙江省可能鼓励当地用粮企业消化玉米，对于加工规模超过10万吨的用粮企业，如果采购省储或者临储玉米，政府将给予每吨200元的补贴。这种政策性消息刺激了玉米期价的大幅波动。

截止到5月5日，大连商品交易所玉米期货指数2455元/吨，较上周的2471元/吨，上涨16元，涨幅0.65%。

CBOT玉米期货交易所：

CBOT玉米期价在上周结束连续两周回落、出现震荡反弹之后，本周重新震荡走低。随着美国新季玉米播种工作全面展开，后期需重点关注天气形势及播种进度对市场的影响。根据美国农业部最新的作物进展报告，截至4月19日，美国18个玉米主产州的玉米播种进度达到9%，较一周前提高7个百分点，高于去年同期的6%，但是低于过去5年的同期平均进度13%。

截止到5月5日，CBOT玉米期指368美分/蒲式耳，较上周的374.4美分/蒲式耳，下跌6.4美分/蒲式耳，跌幅为1.71%。

三、热点关注

1、五一假期猪价震荡反弹 近几日7元/斤是瓶颈

全国生猪均价13.55元/公斤，今日全国瘦肉型生猪均价13.78元/公斤。

全国生猪均价继续上涨，但上涨幅度不大。全国各地猪价涨跌并存，在震荡调整中上扬，屠宰企业压价意向还是存在，但在五一假期期间收猪难的现实再一次升级，养殖户压栏心理加重，市场猪源明显见少，收猪车增加，但收到的猪有限，收猪车装不满猪的现象到处可见。部分屠宰企业的屠宰量下降较明显，压价力度不足，猪价震荡上调。

东北地区猪价涨跌并存，养殖户压栏情绪浓厚，外调活动减少；华北地区猪价稳中趋涨，部分地区大猪猪源仍不少，猪价仍处低位；华东地区采购难度增加；华中地区猪价上涨0.05-0.1元/斤；南方地区猪价上调0.05-0.1元/斤，局部地区稳定。

全国猪价稳中上涨，经过五一假期的调整，大部分地区猪价反弹回降价前的价位，猪价开始在7元/斤以内稳定，短期突破7元/斤的动力稍显不足，预计突破7元/斤的水平需要几天的时间。五一假期结束，预计近几日的猪价仍以上涨为主，但涨幅不会太大。

2、本周玉米拍卖数量较上周激增9倍

本周拍卖340万吨国储玉米，比上周的数量高出9倍，其中有300万吨来自东北三省以及内蒙。

今年从4月份开始拍卖国储玉米，比去年提前了一个月。截止到2015年4月30日的市场年度里，收储的玉米数量达到8200万吨，这要高于贸易商早先的预期。

为了刺激国内玉米消费需求，还提高了对玉米加工厂的补贴，这可能有助于本周拍卖会的成交量提高。相比之下，上月举行的拍卖会成交迟缓，因为设定的价格较高，而国内玉米需求疲软。在上一次周度拍卖会上，一共提供了367,300吨玉米，实际成交量只有17,541吨。

拍卖临储玉米，已经导致国内玉米价格下跌。周一（5月4日），深圳港口的玉米报价为每吨2,450元（合395美元），比一个月前下跌了3%。作为对比，周一美国美湾2号黄玉米的驳船报价为每蒲式耳4.2125美元，合每吨165.8美元。

四、结论

预计短期内玉米市场价格仍将震荡上扬，国内玉米市场价格大幅回调可能性不大，远期后市料将呈现近稳远强格局。

(北京市粮食局信息中心 王婷婷)

国内稻米价格总体平稳 国家临储交易成交率低

——2015年5月初稻米市场分析报告

简要回顾：本周，国内稻米市场价格总体平稳，国储拍卖继续进行，农业部督导春耕及粮食生产。

一、农业部派6个督导组赴12省份督导春耕及夏粮生产

农业部于5月4日派出6个由司局级领导带队的督导组，分赴冬麦区、早稻产区和东北地区的12个省份，开展夏粮及春耕生产督导，确保各项措施落到实处。

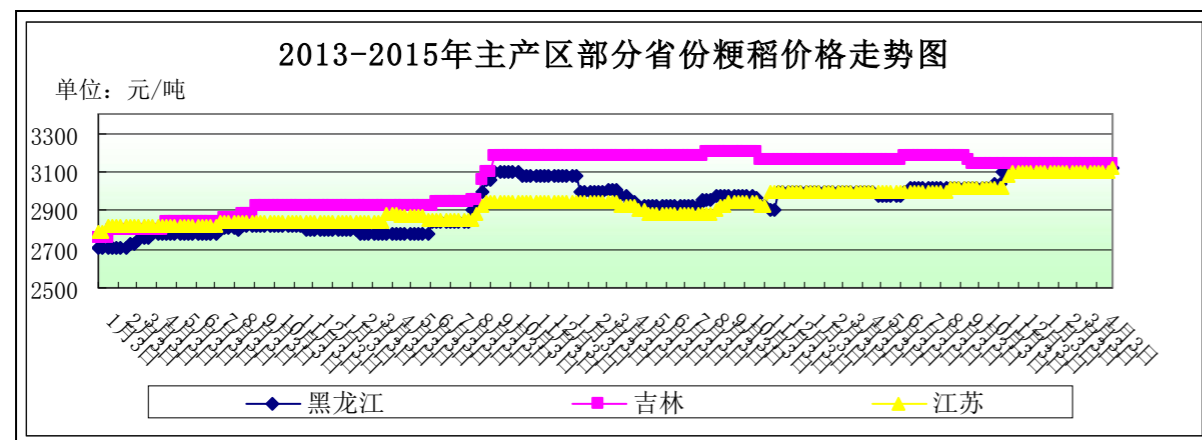
一是狠抓政策落实争主动。深入生产一线，调查了解国家“四补贴”政策、小麦“一喷三防”、水稻集中育秧、重大病虫害防治等关键技术补助资金落实情况，督促地方尽快将资金拨付到位，确保技术措施落实到田，不误农时，力争主动。

二是狠抓分类指导夺丰收。与当地农技人员一道，实地查看夏粮长势，制定完善夏粮中后期田间管理技术方案，指导农民因时因墒因苗，加强分类管理，科学调控肥水，加强病虫害防控，全力夺取夏粮丰收。

三是狠抓适期播种保面积。指导各地充分发挥农机作用，抢抓农时，抢播快插，加快播种进度，确保适期播种，确保面积稳定。特别是加强信息引导，优化调整种植结构，开展好粮改饲和粮豆轮作试点，抓紧细化方案，尽快落实到户到田。

四是狠抓技术落实提质量。指导各地抓住关键环节，加强技术指导，落实深松整地、水稻大棚育秧、种子包衣、玉米起垄种植、抗旱“坐水种”、机械精量播种等关键技术，提高播种质量，确保一播全苗。

二、国内粳稻市场行情



单位：元/吨	4月27日	5月4日	较上周
黑龙江	3120	3120	0%
吉林	3140	3140	0%
江苏	3120	3120	0%

东北地区：本周，东北地区粳稻价格总体平稳。

截止到5月4日，黑龙江省佳木斯地区中等粳稻出库价为3120元/吨，较上周持平；哈尔滨地区中等粳稻出库价为3240元/吨，吉林长春地区中等粳稻出库价为3140元/吨，辽宁盘锦地区中等粳稻出库价为3200元/吨，均较上周持平。

南方地区：本周，苏皖地区粳稻价格总体稳定。

截止到5月4日，江苏南京地区中等粳稻出库价为3120元/吨，苏州地区中等粳稻出库价为3100元/吨，安徽合肥地区中等粳稻出库价为3100元/吨，均较上周持平。

三、国内籼稻市场行情

本周，南方地区籼稻购销总体清淡。

主产区籼稻价格行情表

单位：元/吨

单位：元/吨	品种	4月27日	5月4日	较上周
安徽	早籼稻	2700	2700	0%
	中晚籼稻	2760	2760	0%
江西	早籼稻	2670	2670	0%
	中晚籼稻	2780	2780	0%

四、国内粳米市场行情

产销区粳米价格行情表

单位：元/吨

地点	价格类型	4月27日	5月4日	较上周
黑龙江	出厂价	4380	4380	0%
吉林	出厂价	4440	4440	0%
安徽	出厂价	4020	4020	0%
江苏	出厂价	4180	4180	0%
北京	批发价	4860	4860	0%
	零售价	5620	5620	0%

1、产区粳米生产情况

本周，国内粳米价格总体稳定。

截止到5月4日，黑龙江省佳木斯地区普通粳米出厂价为4380元/吨，哈尔滨地区普通粳米出厂价为4560元/吨，吉林长春地区普通粳米出厂价为4440元/吨，江苏南京地区普通粳米出厂价为4180元/吨，安徽合肥地区普通粳米出厂价为4020元/吨，均较上周持平。

2、北京市场大米销售情况

本周，北京市大米批发、零售价格均保持平稳。

截止到5月4日，锦绣大地玉泉路粮油批发市场大米批发平均价为4700元/吨，盛华宏林粮油批发市场大米批发平均价为4900元/吨，城北回龙观商品交易市场大米批发平均价为4800元/吨，均较上周持平。

五、近期国家临储交易情况

本周，国家政策性稻谷交易继续进行。

4月30日，国家临时存储稻谷竞价销售交易会计划销售2013年中晚籼稻1264464吨，实际成交3281吨，成交率0.26%，成交价2740元/吨。

5月5日，国家临时存储稻谷竞价销售交易会计划销售2013年早籼稻494828吨，

实际成交130吨，成交率0.03%，成交价2640元/吨。

六、黑龙江省级储备稻谷销售情况

本周，黑龙江省及储备稻谷继续进行销售。

4月30日，受黑龙江省储备粮管理有限公司委托，黑龙江粮食交易市场股份有限公司于2015年4月30日组织第十一次“2015年黑龙江省省级储备水稻销售交易会”，此次交易共上市省级储备2012年产水稻28.6万吨，其中，2012年产水稻27.9万吨，实际成交1.1万吨，成交率3.94%，国标三等成交底价为2900元/吨，成交最高价2980元/吨，成交最低价2850元/吨，成交均价2896元/吨；2011年产水稻0.7万吨，国标三等成交底价为2850元/吨，全部流拍。上述粮源储存地均在哈尔滨、齐齐哈尔、佳木斯、七台河、绥化、伊春、双鸭山、鹤岗八个地区。

七、后期预测

短期来看，国内粳稻价格预计较为坚挺，国储已经入市，对需求将形成缓解；南方地区早籼稻市场供应相对较好，上涨动力不充足。

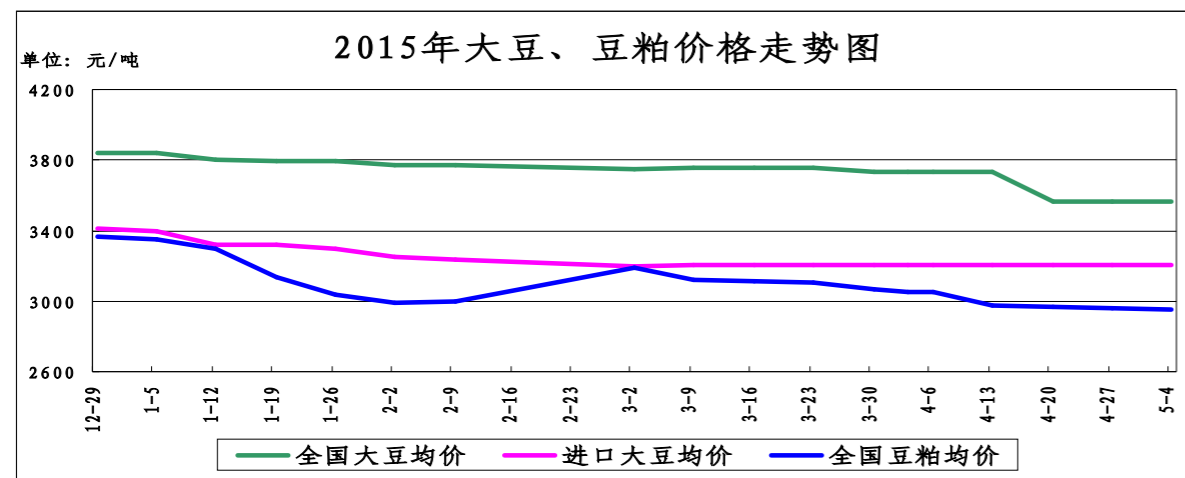
(北京国家粮食交易中心 王岭)

利空消息逐步消化 油脂价格稳中有升

——四月份油脂、油料市场分析报告

简要回顾：本月，受全球大豆供应充足影响，美豆市场出现不同程度的下跌，豆类市场整体保持平稳运行。

一、大豆、豆粕市场行情：



截止5月4日，全国大豆平均价格为3562元/吨，较4月初的3734元/吨，下跌172元/吨，跌幅4.60%。

1、国产大豆市场行情：

东北产区大豆收购价格表

单位：元/吨	4月6日	5月4日	较上月初
哈尔滨	3900	3800	-2.56%
佳木斯	3900	3700	-2.76%

本月，东北主产区大豆价格略有下滑。

目前产区行情较为平稳，随着豆农售粮热情升温，贸易商入市意愿尚未明显改善，导致产区价格出现下跌，但较之前市场交投略显活跃。

2、进口大豆市场行情：

本月，我国进口大豆价格基本保持平稳。截止到5月4日，进口大豆均价为3203元/吨，较4月初的3208元/吨，下跌5元/吨，跌幅0.15%。

截止到5月1日，CBOT大豆期货收盘下跌，截止收盘，5月期约收低10美分，报收968.5美分/蒲式耳；7月期约收低11.25美分，报收964.75美分/蒲式耳；11月期约收低11.5美分，报收940.75美分/蒲式耳。交易商表示，美国中西部地区的天气利于作物播种，这对大豆价格构成利空影响。

截止到2014年5月4日，我国港口上月结转库存为482.55万吨，四月份到港564.6万吨，本月预计到港539.5万吨。

(数据来源汇易网)

进口大豆在部分港口的分销价格行情走势

单位：元/吨	4月6日	5月4日	较上月初
大连港口	3200	3200	0%
天津港口	3200	3200	0%
青岛港口	3250	3220	-0.92%
张家港港口	3200	3200	0%
宁波港口	3200	3200	0%
广州港口	3200	3200	0%

3、豆粕市场行情：

截止5月4日，全国豆粕平均价格为2955元/吨，较4月初的3055元/吨，下跌100元/吨，跌幅为3.27%。

目前国内豆粕库存处于较低的45万吨，虽然豆粕库存较低，但国内生猪等养殖也相对较差。另外，目前生猪价格持续走高，但并未刺激生猪养殖的大范围启动，国内生猪存栏仍低于4亿头，母猪存栏亦处于4000万头附近，为近20个月低位水平。同样，虽然豆粕与菜粕价差缩至历史低位，但因水产等养殖连年亏损，配方中豆粕消费的增幅也较为有限，并且禽类的养殖业因利润问题而未有实质性增长，这都限制了豆粕的最终消费。

二、豆油市场行情：

单位：元/吨	4月6日	5月4日	较上月初
全国一级豆油平均价	5750	5975	3.91%
全国四级豆油平均价	5682	5937	4.48%

1、天津四级豆油价格对比表

单位：元/吨	4月6日	5月4日	较上月初
天津四级豆油价格	5600	5900	5.35%

2、进口毛豆油情况

单位：元/吨	4月6日	5月4日	较上月初
巴西	5554	5732	3.20%
阿根廷	5520	5749	4.14%

本月，我国豆油价格呈现先抑后扬，从本月下旬开始价格逐步回调。

从基本面方面来看，4月中旬以来，由于油脂油料利空消息基本消化，且国内油脂短期供应下降，油脂期货反弹强劲，现货偏紧成为支撑行情上涨的主要动力，另外各地成交小幅放量，市场对后期较为乐观也是其中因素之一。

三、后期预测：

大豆：预计短期内大豆价格维持平稳。

豆粕：预计短期内豆粕市场观望气氛浓厚，价格多以震荡整理为主。

豆油：目前市场多方向消息较多，市场观望气氛浓厚，在供应偏紧的情况下，对豆油价格行程支撑，但目前仍处于食用油消费淡季，因此预计豆油短期价格保持强势格局，长期走强预期不旺。

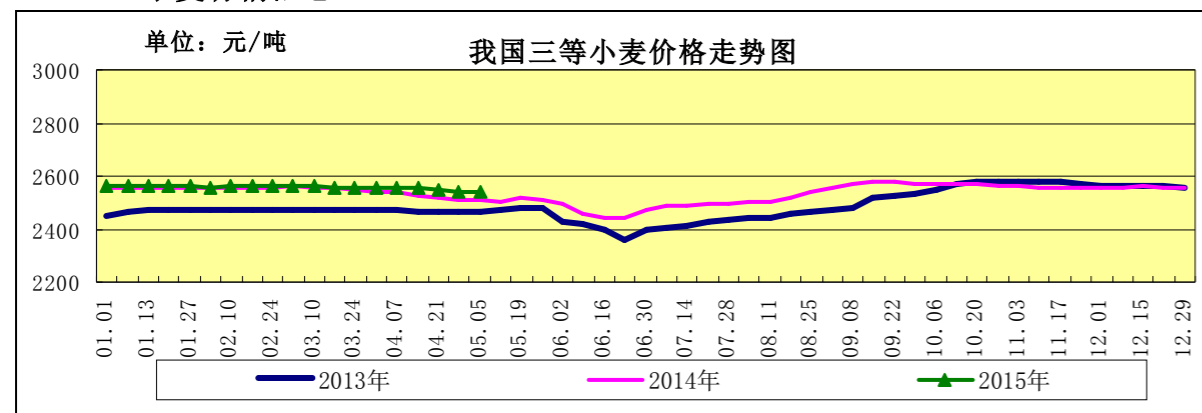
(北京国家粮食交易中心 张书瑜)

新麦长势良好，市场平稳运行

——2015年五月初小麦市场分析报告

简要回顾：本周，小麦价格维持不变，面粉价格平稳，副产品基本平稳，加工企业亏损略有好转；临储小麦成交减少，期货市场稳中有降。

一、小麦行情汇总



	4月20日	4月27日	5月4日	较上周
全国小麦价格	2545	2541	2541	0.00%
小麦价格指数	126.05	125.85	125.85	0.00%

(小麦价格指数以2010年初的2019元/吨为基期指数)

【普优麦价差340-420元/吨】

近期，小麦供应充足，面粉加工企业需求疲软，饲用小麦需求不足，新麦即将上市，小麦市场价格保持平稳。目前普优麦价差为340-420元/吨。

截至5月4日，河北石家庄地区新麦入厂价2580元/吨，山东德州地区新麦入厂价2560元/吨，河南新乡地区新麦入厂价2580元/吨，均与上周持平。

截至5月4日，河北石家庄地区新产藁优2018优质小麦入厂价为2960元/吨，河南新乡地区新产郑麦366入厂价为2920元/吨，山东潍坊地区新产济南17三等入厂价为2980元/吨，北京地区新产济南17三等入厂价为3000元/吨，均与上周持平。

二、面粉及副产品市场行情

本周，面粉生产正常，购销有所恢复；麸皮价格趋稳，加工企业加工利润略有回升。据悉，河北石家庄地区加工利润为-89元/吨，比上周同期上涨5元/吨；山东济南地区加工利润为-67元/吨，比上周同期上涨8元/吨；河南郑州地区加工利润为-88元/吨，比上周同期上涨10元/吨。

面粉及副产品价格对比表

单位：元/吨

		4月20日	4月27日	5月4日	较上周
面粉	河北石家庄	3140	3140	3140	0.00%
	山东济南	3140	3140	3140	0.00%
	河南郑州	3140	3140	3140	0.00%
次粉	河北石家庄	1880	1880	1880	0.00%
	山东济南	1850	1850	1850	0.00%
	河南郑州	1980	1980	1980	0.00%
麸皮	河北石家庄	1200	1260	1260	0.00%
	山东济南	1200	1240	1240	0.00%
	河南郑州	1220	1250	1250	0.00%

三、临储小麦交易汇总

4月28日，临储小麦交易会计划量73.73万吨，较上周的100.19万吨减少26.41%；成交量17.41万吨，较上周的24.76万吨减少29.68%；成交率23.61%，较上周的24.71%减少1.1个百分点。其中河南小麦成交均价2478元/吨，较上周的2429元/吨上涨2.02%。

4月29日，交易会计划销售存储于浙江、青海的2013年美2号软红冬麦30579吨，实际成交671吨，成交率2.19%，成交价2550元/吨。

四、小麦期货市场稳中有降：

美国芝加哥期货交易所：本周，受美元汇率下滑、美麦出口检验量减少、美国中部和南部平原旱情得到降水的缓解等影响，美麦期货本周震荡运行。截至5月4日，美麦期指480美分/蒲式耳，较上周的480.2美分/蒲式耳下跌0.04%。持仓量减少5000手。

中国郑州商品交易所：本周，受国内基本面利空及新麦长势良好的影响，国内小麦期指价格稳中有降，截至5月4日，郑麦期指2566元/吨，较上周的2567元/吨下跌0.04%。持仓量缩减1100手。

五、本市富强粉价格基本平稳

本周，本市富强粉价格批稳零跌。批发市场面粉购销正常，后期随着天气转热，湿度提高，消费清淡，经销商屯货将减少，面粉的消费淡季即将来临

北京市富强粉市场价格对比表

单位：元/吨

	4月20日	4月27日	5月4日	较上周
全市批发价	3380	3380	3380	0.00%
全市零售价	4120	4120	4100	-0.49%
古船出厂价	3320	3320	3320	0.00%
益海出厂价	3240	3240	3240	0.00%
今麦郎出厂价	3180	3180	3180	0.00%
五得利批发价	3360	3360	3360	0.00%

六、小麦长势良好，局部地区有虫害

从河南省农业厅了解到，当前全省小麦由南到北陆续进入灌浆期，由于小麦前期生长风调雨顺，4月份以来病虫害防控得力，小麦普遍长势喜人，已搭好丰产架子。全省墒情适宜，春播进展顺利，目前春播面积达1390万亩。播种面积：今年河南省麦播面积8170万亩比上年增加60万亩。目前河南省已建设完善高标准粮田3687万亩，今年将新建900万亩；全省小麦良种覆盖率98%以上；小麦病虫害防治累计1.57亿亩次。

从山东省农业部门了解到，今年山东小麦穗期病虫呈重发态势，防病治虫任务需要抓紧进行。目前小麦虫害主要是蚜虫，比往年发生的程度重2到3倍，小麦病害主要受雨水天气影响。今年山东全省按每亩补贴5元的标准，拿出了2.61亿元的一喷三防项目资金重点补贴小麦生产重点县、高产创建示范方和集中连片种植区。全省今年一喷三防和统防统治的面积有7到8千万亩，比去年提高50%。

七、后期预测

受新麦生长正常、国家政策稳定、市场格局供求宽松等因素影响，预计短期内小麦市场将继续较平稳运行。

(北京市粮食局信息中心 魏婷)

· 北京市场 ·**北京市成品粮油市场信息周报**

根据市粮食局信息中心监测结果显示，本周(2015.4.27-2015.5.1)，我市粮油市场交易正常，货源充足，米、面粉、食用油价格基本保持平稳。

北京市场粳米价格情况

单位：元/斤	上周均价	本周均价	较上周
全市批发价	2.43	2.43	0.00%
全市零售价	2.81	2.81	0.00%
锦绣大地玉泉路	2.35	2.35	0.00%
盛华宏林	2.46	2.45	-0.41%
电商均价	3.61	3.69	2.22%

北京市场富强粉价格情况

单位：元/斤	上周均价	本周均价	较上周
全市批发价	1.69	1.69	0.00%
全市零售价	2.06	2.05	-0.49%
锦绣大地玉泉路	1.67	1.67	0.00%
盛华宏林	1.70	1.70	0.00%
电商均价	2.49	2.49	0.00%

北京市场 20L 桶装豆油价格情况

单位：元/斤	上周均价	本周均价	较上周
全市批发价	125.23	125.35	0.10%
锦绣大地玉泉路	120.00	120.00	0.00%
盛华宏林	121.00	121.00	0.00%

北京市场 5L 桶装一级豆油价格情况

单位：元/斤	上周均价	本周均价	较上周
全市批发价	38.86	38.81	-0.13%
全市零售价	49.62	49.61	-0.02%
锦绣大地玉泉路	34.44	34.44	0.00%
盛华宏林	34.69	34.56	-0.37%
电商均价	46.23	46.23	0.00%

北京市场 5L 桶装食用调和油价格情况

单位：元/斤	上周均价	本周均价	较上周
全市批发价	54.25	54.26	0.02%
全市零售价	66.05	66.05	0.00%
锦绣大地玉泉路	49.00	49.00	0.00%
盛华宏林	47.80	47.80	0.00%
电商均价	58.43	58.43	0.00%

北京市场 5L 桶装花生油价格情况

单位：元/斤	上周均价	本周均价	较上周
全市批发价	123.26	123.26	0.00%
全市零售价	135.98	136.00	0.01%
锦绣大地玉泉路	119.39	119.39	0.00%
盛华宏林	118.97	118.97	0.00%
电商均价	141.90	141.90	0.00%

(北京国家粮食交易中心 叶研)

· 经济新闻 ·

➤ 2015年发放农民直补金140.5亿元 农业部发布2015年深化农村改革、发展现代农业、促进农民增收政策。其中，2015年中央财政继续实行种粮农民直接补贴，安排补贴资金140.5亿元，资金原则上要求发放给从事粮食生产的农民；继续实行种粮农民农资综合补贴，安排农作物良种补贴资金203.5亿元，小麦、玉米、大豆、油菜、青稞每亩补贴10元；安排支持粮食适度规模经营资金共234亿元，用于支持粮食适度规模经营，重点向专业大户、家庭农场和农民合作社倾斜。

➤ 4月份百城房价环比几近止跌 在经历连续数月下跌后，随着中央和地方不断出

台政策，百城房价环比已经几近止跌，楼市开始释放出积极信号。中指院发布数据显示，2015年4月，全国100个城市新建住宅平均价格为10522元/平方米，环比微跌0.01%，跌幅较上月缩小0.14个百分点。分析称，各类政策组合效果初步显现，市场信心逐步增强，楼市整体成交量平稳释放。整体来看，受政策利好影响，百城价格指数整体表现平稳，跌幅继续收窄。

➤ **4月物流业景气指数继续回升** 中国物流与采购联合会4日发布的2015年4月中国物流业景气指数(LPI)为58.6%，比上月上升0.6个百分点。分析称，中国社会物流运行将继续回升。4月中国物流业景气指数继续回升，显示出物流活动在继续转旺，物流运行呈现稳中有升的发展态势。从后期走势看，新订单指数回升0.3个百分点，回升至60.1%；业务活动预期指数回升1.4个百分点，回升至66.4%的较高水平，预示着后期社会物流运行将继续有所回升。

➤ **6月起取消部分药品政府定价** 国家发改委消息，自2015年6月1日起，除麻醉药品和第一类精神药品外，取消原政府制定的药品价格。麻醉、第一类精神药品仍暂时由国家发展改革委实行最高出厂价格和最高零售价格管理。各地价格、卫生计生、人力资源社会保障等部门要按照《推进药品价格改革的意见》，研究制定具体政策措施，强化医药费用和价格行为综合监管，做好政策解读和舆论引导工作，确保改革顺利推进。

➤ **国务院加快推进生态文明建设** 中共中央、国务院日前印发《关于加快推进生态文明建设的意见》，文件共9个部分35条，包括总体要求；强化主体功能定位，优化国土空间开发格局；推动技术创新和结构调整，提高发展质量和效益；全面促进资源节约循环高效使用，推动利用方式根本转变；加大自然生态系统和环境保护力度，切实改善生态环境质量；健全生态文明制度体系；加强生态文明建设统计监测和执法监督；加快形成推进生态文明建设的良好社会风尚；切实加强组织领导。

· 宏观经济 ·

4月期市成交量同比增长逾九成

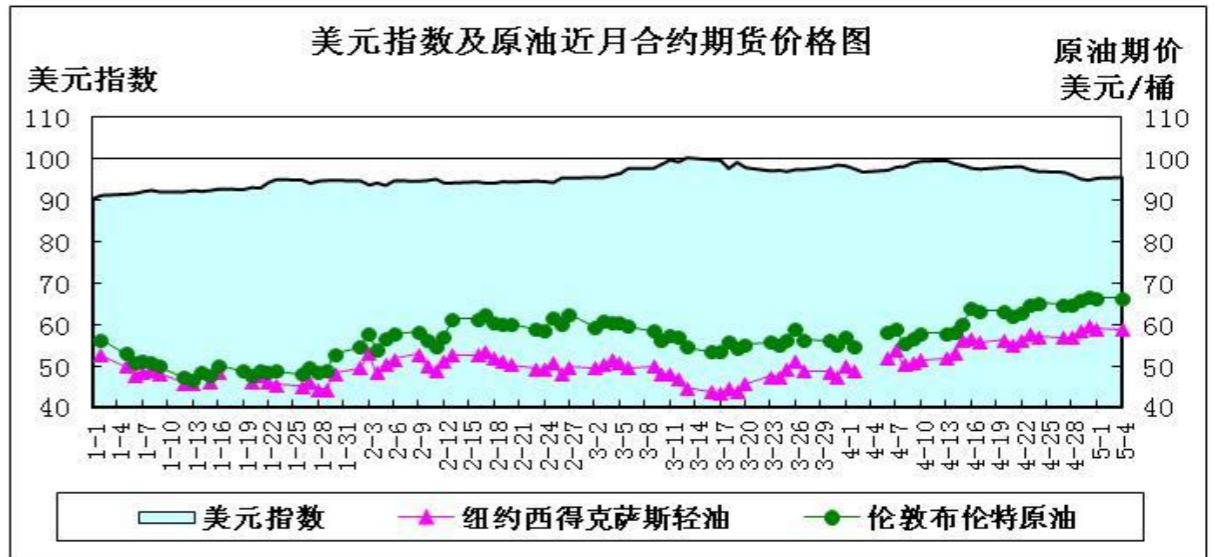
——4月宏观经济分析报告

简要回顾：美国经济数据不及预期拖累美元指数在4月走低，创下近四年来最大月度跌幅。原油展开反弹，4月份原油市场创出近六年来最大单月涨幅。受金融期货成交额活跃影响，我国4月期市成交量同比增长逾九成。

一、美元指数下跌

	4月1日	4月15日	5月4日	较上月
美元指数	98.221	98.319	95.441	-2.83%
美原油期货价(美元/桶)	50.09	56.39	58.93	17.65%
伦敦原油期货价(美元/桶)	57.1	60.32	66.45	16.37%

美元指数自3月13日触及12年高点100.19后回调，4月美元指数大跌3.52%，创下近四年来最大月度跌幅。近期数据显示美国经济活动放缓，投资者预期美联储将推迟加息时间，继而减持美元多头头寸，美元上涨势头受到遏制。



4月29日晚间，美国商务部公布的数据显示，美国一季度实际GDP年化季环比初值增长0.2%，预期增长1%，低于上年第四季度上涨2.2%和上年第三季度上涨5%。美国第一季度个人消费支出(PCE)年化季率初值增长1.9%，预期增长1.7%，前值增长4.4%。美国第一季度核心PCE物价指数年化季率初值增长0.9%，预期增长1.0%，前值增长1.1%。受此消息拖累，美元兑欧元大跌，盘中下跌1.9%至1.1188美元，为3月3日以来的最低水平，而美元指数短线暴跌100基点跌至两个月新低，美国三大股指也同时走低。本次GDP数据被恶劣的天气状况、海外市场的增速疲软、西海岸港口的罢工、强势美元和低油价等因素拉低。美元升值对出口和企业海外利润的冲击、油价下跌对能源行业资本支出和就业都有影响。具体来看，企业固定投资下滑2.5%，创2009年末以来最差表现，前值增长4.5%。非住宅类投资，包括办公建筑和工厂投资暴跌23.1%，创4年新低，前值增长5.9%。

美元抛售在美联储公布政策声明后有所缓解，该声明将近来美国经济的疲弱归咎于暂时性因素。美联储表示，经济在冬季几个月的放缓反映出暂时性因素。该央行也预期增长会恢复至温和水平，通胀也会逐渐回升至2%目标区间。初请失业金人数也使得美元指数自4月底5月初由94点位回升至95点位。4月25日当周初请失业金人数下跌至26.2万，好于市场预期的29万，创2000年4月15日以来最低。虽然美联储决议并未排除6月和9月升息的可能性，但大大低于预期的数据也将导致美联储加息步伐放缓，给美元指数带来压力。

二、美原油期货价大幅上涨

美原油库存、汽油库存增加：美国能源信息署(EIA)公布的最新数据显示，截至2015年4月24日当周，美原油商业库存为49091.2万桶，比前一周增加191万桶；美汽油库存为22745.1万桶，比前一周增加171.3万桶。

单位：万桶	2015-4-3	2015-4-10	2015-4-17	2015-4-24
美原油库存	48239.3	48368.7	48900.2	49091.2
美汽油库存	22994.5	22787.3	22573.8	22745.1

油价自3月17日达到43.46美元/桶的低价以后展开反弹，纽约原油4月暴涨12.03美元，涨幅高达25.27%，油价连涨七周，目前已升至近每桶60美元。布伦特原油4月份大涨11.67美元，涨幅达21.18%，逼近70美元关口，是2009年5月份以来涨幅最

高的一个月。支撑此轮油价大幅反弹的主要因素是市场预期此前拉低油价的供给过剩因素有望缓解，美国的原油供给将逐渐减少，以及美元指数回调，4月份原油市场创出近六年来最大单月涨幅。

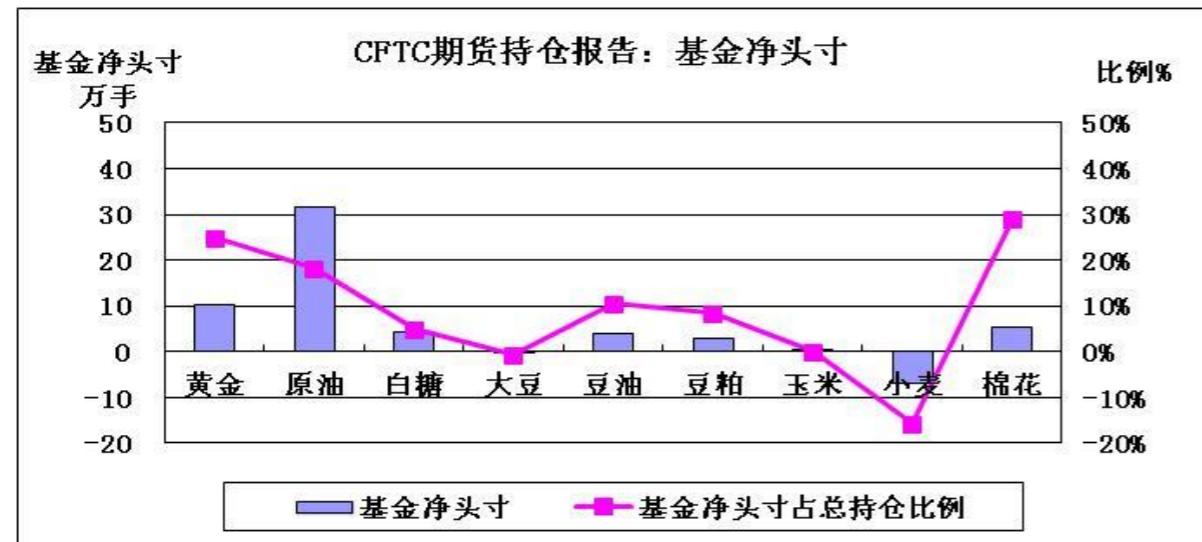
美国油井数量连续第21周下降。油田服务机构贝克休斯公布的数据显示，截止5月1日的一周，美国钻探油井数量679座，为2010年9月以来的最低水平，比前周减少24座。比去年10月份高峰时期1609座减少58%。

受此影响，美国商业原油库存量尽管连续14周增长，但增幅弱于市场预期，美国库欣地区原油库存下降。美国能源信息署数据显示，截止4月24日当周，美国原油日产量937.3万桶，比前周增加7000桶。美原油商业库存为49091.2万桶，比前一周增加191万桶，远低于美国石油学会发布的420万桶增幅，也低于此前分析师估测；美汽油库存为22745.1万桶，比前一周增加171.3万桶。增加幅度有所放缓。美国原油期货主要交割地俄克拉荷马州库欣地区的原油库存减少50万桶至6170万桶，为去年11月以来首次下降。

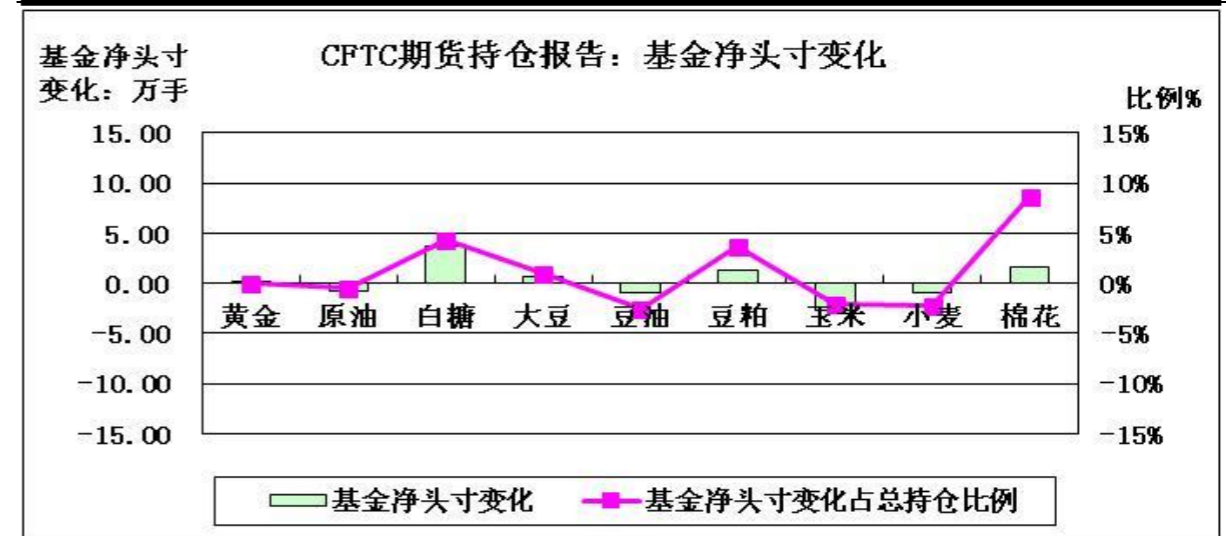
三、美国商品期货交易委员会期货持仓报告

美国商品期货交易委员会截至4月28日当周的持仓报告显示，与4月21日当周相比，2个品种的总持仓增加：黄金增加1.56%、棉花增加8.85%；7个品种的总持仓减少：原油减少0.33%、白糖减少2.18%、大豆减少7.59%、豆油减少0.94%、豆粕减少3.84%、玉米减少3.66%、小麦减少2.94%。

从基金总头寸来看，增加的品种有6个：黄金增加4.00%、原油增加1.81%、豆油增加3.53%、玉米增加7.25%、小麦增加4.38%、棉花增加5.74%；减少的品种有3个：白糖减少6.78%、大豆减少0.40%、豆粕减少0.28%。



从基金净头寸来看，大豆、小麦为基金净空头寸，其余7个品种为基金净多头寸。从基金净头寸变化来看，4月28日与4月21日当周相比，黄金的多头和空头持仓增加数量相抵，增幅为0；4个品种的基金净多头寸增加：白糖增加4.37%、大豆增加0.99%、豆粕增加3.69%、棉花增加8.59%；4个品种的基金净多头寸减少：原油减少0.48%、豆油减少2.59%、玉米减少2.04%、小麦减少2.28%。



四、4月期货市场成交活跃

4月国内期货市场成交依旧活跃。中期协最新统计数据表明，4月全国期货市场成交量为3.42亿手，成交额为64.47万亿元，同比分别增长91.48%和208.44%，环比分别下降1.84%和增长34.13%。1—4月全国期货市场累计成交量为11.13亿手，累计成交额为183.88万亿元，同比分别增长65.97%和135.09%。

金融期货成交额的继续增长是4月全国期市成交额进一步增长的重要原因。在上证50和中证500股指期货等新品种上市的带动下，4月金融期货成交量约0.4亿手，成交额约52.34万亿元，环比分别增长26.99%和48.69%，其中成交额占到全国期货市场当月成交总额的81.19%。

农产品方面成交量增幅较大的有，一号棉同比上涨392.40%，黄大豆一号同比上涨66.73%，豆粕同比上涨40.49%，豆油同比上涨39.46%，棕榈油同比上涨34.98%，菜籽粕同比上涨27.28%。

五、后市预测

全球原油供过于求的局面仍未根本改善，认为油价的短期反弹将发展为长期反转仍为时尚早。美元走低虽能助涨原油期货，但疲弱的美国经济数据也打压原油需求。而且美联储加息的可能性较大，只不过是时间问题，美元指数仍处于上升通道中。下周美国将公布4月非农数据，该数据对近期美元指数走向有重要参考意义。

(北京国家粮食交易中心 杨春懿)

• 本周推荐 •

政策性粮源供应充裕 稻米价格维稳

——黑龙江稻米市场一周回顾

本周(4月27日-4月30日，下同)，黑龙江省对采购水稻的企业实施100元/吨政策性补贴，提升大型稻米加工企业采购水稻意愿已初见成效，呈现成交量上升，成交均价下降的局面。4月29日国家临储黑龙江水稻成交量59641吨，比上周成交量26114吨增加33527吨，成交率为7.01%，比上周提高3.93个百分点，其中，2011年产水稻

成交均价 2855 元/吨，比上周下降 17 元/吨；2012 年产水稻成交均价 2910 元/吨，比上周下降 7 元/吨；2014 年产水稻成交均价 3193 元/吨，比上周下降 5 元/吨。4 月 30 日，黑龙江省储备水稻成交量略有增加，成交均价继续下降，本次上市省储 2012 年产水稻成交量 1.1 万吨，比上周成交量 0.68 万吨增加 0.42 万吨，成交率 3.94%，比上周提高 1.61 个百分点，成交均价 2896 元/吨，比上周下降 9 元/吨。哈尔滨市级储备水稻（长粒型）上市量 4 万吨，继续全部流拍。水稻成交均价下降原因主要是终端市场需求低迷，原粮供应充裕，稻米加工企业没有必要大量储存，竞拍市场缺乏抢购氛围，基本都以底价成交。

总体看，黑龙江省水稻市场供大于求凸显，市上新陈粮任用粮企业选购，由于质量差异较大，用粮企业采购慎之又慎，目的是规避经营风险，加之大米外销依然缓慢，致使水稻市场购销比较清淡，销售压力尚未解除，全省稻米市场价格维稳状态依旧。预计，近期黑龙江省稻米市场难显活跃状态，价格仍以稳为主，局部或有小幅波动。

水稻生产方面，进入 4 月中下旬以来，全省水稻育秧工作全面展开，东部佳木斯垦区水稻育苗率先育苗，在当地农技人员的科学指导下，确保秧苗的正常生长。预计五一过后，全省由水稻育苗转向全面插秧，在天气条件正常的状态下，插秧工作将在 5 月 25 日之前结束。

本周省内稻米市场价格

哈尔滨地区：哈尔滨市周边收购新长粒水稻价格在 1.79-1.83 元/斤，新长粒大米出厂价格在 2.55-2.60 元/斤；五常加工企业收购稻花香水稻价格在 2.25-2.30 元/斤，稻花香大米出厂价格在 4.00-4.50 元/斤，加工企业收购长粒水稻价格在 1.80-1.85 元/斤，新长粒大米出厂价在 2.55-2.60 元/斤；依兰加工企业收购新长粒水稻价格在 1.76-1.80 元/斤，新长粒大米出厂价格在 2.45-2.50 元/斤；方正收购新长粒水稻价格在 1.80-1.82 元/斤，新大米出厂价格在 2.45-2.50 元/斤；尚志收购新长粒水稻价格在 1.75-1.83 元/斤，新长粒大米出厂价格在 2.50-2.53 元/斤。

齐齐哈尔地区：齐齐哈尔市周边地区收购新长粒水稻收购价格在 1.70-1.75 元/斤，新长粒大米出厂价格在 2.40-2.50 元/斤；收购新圆粒水稻价格在 1.57-1.60 元/斤，新圆粒大米出厂价格在 2.17-2.20 元/斤。泰来收购新长粒水稻价格在 1.75-1.79 元/斤。依安收购新圆粒水稻在 1.53-1.55 元/斤。

佳木斯地区：佳木斯周边新圆粒水稻收购价 1.60-1.62 元/斤，新圆粒大米出厂价格 2.20-2.25 元/斤；富锦新圆粒水稻收购价格在 1.55-1.60 元/斤；桦川收购新圆粒水稻价格在 1.60-1.62 元/斤，新圆粒大米出厂价格在 2.22-2.24 元/斤；建三江新圆粒水稻收购价格 1.60-1.62 元/斤，新圆粒大米出厂价格在 2.18-2.22 元/斤。

绥化地区：绥棱收购新圆粒水稻价格 1.60-1.62 元/斤，新圆粒大米出厂价格在 2.25-2.30 元/斤；收购新长粒水稻价格在 1.80-1.82 元/斤，新长粒大米出厂价在 2.55-2.60 元/斤；庆安收购新长粒水稻收购价格在 1.75-1.76 元/斤，新长粒大米出厂价格在 2.55-2.57 元/斤，新圆粒水稻价格 1.60-1.63 元/斤，新圆粒大米出厂价格在 2.25-2.27 元/斤。

鸡西地区：密山收购新圆粒水稻价格在 1.55-1.60 元/斤；虎林加工企业收购新水稻价格在 1.56-1.60 元/斤，新大米出厂价格在 2.18-2.20 元/斤。

黑龙江省、市级储备水稻竞价销售交易动态

本周，黑龙江省、市级储备水稻继续进行网上竞价销售活动，成交量有所回升，哈尔滨市级储备水稻（长粒型）继续全部流拍。流拍的主要原因是质量较差，用粮企业认

为交易底价高。具体交易结果如下：

一、4 月 30 日，受黑龙江省储备粮管理有限公司委托，黑龙江粮食交易市场股份有限公司组织第十一次“2015 年黑龙江省省级储备水稻销售交易会”，此次交易共上市省级储备 2012 年产水稻 28.6 万吨，其中，2012 年产水稻 27.9 万吨，实际成交 1.1 万吨，成交率 3.94%，国标三等成交底价为 2900 元/吨，成交最高价 2980 元/吨，成交最低价 2850 元/吨，成交均价 2896 元/吨；2011 年产水稻 0.7 万吨，国标三等成交底价为 2850 元/吨，全部流拍。上述粮源储存地均在哈尔滨、齐齐哈尔、佳木斯、七台河、绥化、伊春、双鸭山、鹤岗八个地区。

二、4 月 30 日受哈尔滨市级储备粮承储企业委托，黑龙江粮食交易市场股份有限公司组织第二次“2015 年哈尔滨市级储备粮竞价销售交易会”，此次上市交易 2012 年产水稻（长粒型）共 4 万吨，成交底价为 3260 元/吨，全部流拍。

本周省内大米批发价格

哈尔滨市辖区粮食批发市场交易平稳，整体价格稳中有涨。金谷粮油批发市场大米平均价格为 2.60 元/斤，与上周末价格持平；信义粮油批发市场大米平均价格为 2.65 元/斤，与上周末价格持平；哈达粮食批发市场大米平均价格为 2.65 元/斤，与上周末价格持平；润恒物流有限公司大米平均价格 2.47 元/斤，与上周末价格持平。

本周省内集贸市场大米价格

全省各地集贸市场大米供需比较平稳，价格以稳为主。其中，哈尔滨市：普通长粒米为 2.80-3.40 元/斤，圆粒大米 2.50-2.60 元/斤，均与上周末价格持平；齐齐哈尔市：普通长粒米为 2.70-3.40 元/斤，圆粒大米为 2.40-2.50 元/斤，均与上周末价格持平；牡丹江市：普通长粒为 2.80-3.00 元/斤，圆粒为 2.40-2.50 元/斤，均与上周末价格持平；佳木斯市：普通长粒米为 2.70-3.00 元/斤，圆粒米等为 2.30-2.40 元/斤，均与上周末价格持平。

国内粳稻市场预测分析

目前，国内粳稻市场呈现供大于求的局面，销售压力依然较大，随着南北主产销区国家及地方储备粳稻出库，以及东北黑龙江省政府实施补贴政策的落实，符合条件的稻米加工企业竞拍储备粳稻可获得 100 元/吨补贴，有利于降低生产成本，缓解黑龙江大型加工企业的经营压力，当前粳稻市场价格上涨受到制约，各地价格多以稳为主，同时价格也将面临下行压力。一方面是进入储备粮轮换销售旺季，新陈粮同时入市，新陈的兑换，及需求也将进入消费淡季，销区市场采购进度随之缓慢，粳稻米价格有下跌风险；另一方面是进口大米冲击国内市场，对国内大米市场价格具有一定压力。由于全球大米市场供应宽松，特别是亚洲地区的越南、巴基斯坦、印度等出口国之间面临激烈竞争，却令国际米价处于下行通道。此时高质量国产粳稻原粮成本过高，4 份以来越南、泰国大米港口离岸价不断下调，进口米到货成本有所下降。内外价差扩大又带来了丰厚的进口利润，且南方稻米加工企业勾兑进口米现象再度增加，由此国内粳米市场处于弱势行情，国内粳米市场难有明显利好表现。

综上所述，伴随大量陈稻流入市场，2011、2012 年产粳稻的勾兑，进口大米的拖累，以及粳米市场供应充裕，近期国内粳米市场价格上涨艰难，继续以稳为主，不排除地域、品种价格或有波动，但波幅不会太大。

(中华粮网 粮友)

5月5日黑龙江玉米行情及购销走势分析

5月5日黑龙江为晴到多云天气，部分地区有阵雨过程。五一期间黑龙江冷暖气温交替早晚温差较大，对玉米播种带来一定影响。在玉米市场购销行情方面，哈尔滨地区呼兰玉米收购价格（折合安全水分价格，下同）1.08元-1.10元/斤，阿城玉米收购价格1.07元-1.10元/斤，宾县玉米收购价格1.09元-1.10元/斤；双城玉米收购价格1.09元-1.10元/斤，巴彦玉米收购价格1.08元-1.10元/斤。齐齐哈尔周边地区收购玉米收购价格1.07元-1.09元/斤，龙江县玉米收购价格1.09元-1.11元/斤，富裕玉米收购价格1.09元-1.10元/斤；讷河玉米收购价格1.07元-1.08元/斤。佳木斯周边地区玉米收购价格1.07元-1.08元/斤，桦川玉米收购价格1.04元-1.05元/斤，富锦玉米收购价格1.08元-1.10元/斤。双鸭山地区宝清玉米收购价格1.08元-1.10元/斤，集贤玉米收购价格1.05元-1.07元/斤，绥化地区海伦玉米收购价格1.05元-1.08元/斤，肇东玉米收购价格1.07元-1.08元/斤，青冈玉米收购价格1.06元-1.07元/斤，大庆周边地区玉米收购价格1.09元-1.10元/斤，比较前期价格变化不大。

据调查监测，五一期间黑龙江玉米购销活动不多，一方面是农户手中剩余玉米基本销售完；另一方面各地国储收购基本停止；在一方面是玉米播种全面展开，玉米上市量减少。在需求方面，哈尔滨、绥化、青冈、望奎、肇东、明水、巴彦、宝泉岭、桦南、集贤等地养殖业进入快速恢复期玉米需求持续回升态势。肇东、绥化、佳木斯、集贤等地玉米深加工企业生产恢复依然没有明显起色。在春耕生产方面，从4月20日开始黑龙江玉米播种从南向北陆续展开，截止5月3日东部农垦系统玉米播种进入尾声。

(韩振声)

4月下旬河南冬小麦苗情与土壤墒情分析

根据4月下旬的EOS/MODIS卫星资料，对河南冬小麦长势情况进行监测，结果显示：目前全省一类苗比例为66.6%（约5316万亩），二类苗比例为26.7%（约2142万亩），三类苗比例为5.6%（约447万亩），旺长苗1.1%（约88万亩）；全省来看，苗情较好的地市有商丘、漯河、周口、驻马店，直管县有滑县、永城、鹿邑、新蔡、邓州等地，一类苗比例达80%以上；苗情较差的地县主要有安阳、济源、焦作和直管县固始、巩义、汝州，一类苗比例低于40%。与去年同期相比，各类苗比例与去年相当，苗情整体持平去年同期。

根据同期EOS/MODIS卫星资料，对河南土壤墒情进行监测，结果显示，全省大部地区土壤墒情适宜，全省适宜比例为95.4%（7654万亩），部分地区出现轻旱，比例为4.6%（369万亩），主要分布在南阳、安阳、洛阳的局部。总体上全省墒情良好，利于小麦进入灌浆期。

(中华粮网)

• 价格信息 •

国内稻米现货价格

单位：元/吨

地区	等级	价格类型	涨跌	2015/5/6	2015/5/5	2015/5/4	2015/4/30	2015/4/29
早籼稻收购及出库价								
湖南长沙	中等	收购价	-	2,660	2,660	2,660	2,660	2,660
江西九江	中等	收购价	-	2,640	2,640	2,640	2,640	2,640
中晚籼稻收购及出库价								
湖南长沙	中等	出库价	-	2,780	2,780	2,780	2,780	2,780
江西九江	中等	出库价	-	2,760	2,760	2,760	2,760	2,760
粳稻收购及出库价								
龙江佳木斯	中等	出库价	-	3,120	3,120	3,120	3,120	3,120
龙江哈尔滨	中等	出库价	-	3,240	3,240	3,240	3,240	3,240
江苏南京	中等	出库价	-	3,120	3,120	3,120	3,120	3,120
江苏苏州	中等	出库价	-	3,100	3,100	3,100	3,100	3,100
安徽合肥	中等	出库价	-	3,100	3,100	3,100	3,100	3,100
安徽巢湖	中等	出库价	-	3,100	3,100	3,100	3,100	3,100
吉林长春	中等	出库价	-	3,140	3,140	3,140	3,140	3,140
辽宁盘锦	中等	出库价	-	3,200	3,200	3,200	3,200	3,200
早籼米批发及出厂价								
江西九江	中等	出厂价	-	3,660	3,660	3,660	3,660	3,660
湖南长沙	中等	出厂价	-	3,740	3,740	3,740	3,740	3,740
晚籼米批发及出厂价								
湖南长沙	标一	出厂价	-	4,020	4,020	4,020	4,020	4,020
江西九江	标一	出厂价	-	4,000	4,000	4,000	4,000	4,000
粳米批发及出厂价								
龙江佳木斯	普通粳米	出厂价	20	4,400	4,380	4,380	4,380	4,380
龙江哈尔滨	普通粳米	出厂价	-	4,560	4,560	4,560	4,560	4,560
吉林长春	普通粳米	出厂价	-	4,440	4,440	4,440	4,440	4,440
江苏南京	普通粳米	出厂价	-20	4,160	4,180	4,180	4,180	4,180
江苏扬州	优质粳米	出厂价	-	4,280	4,280	4,280	4,280	4,280
江苏苏州	普通粳米	出厂价	-	4,080	4,080	4,080	4,080	4,080
安徽合肥	普通粳米	出厂价	-	4,020	4,020	4,020	4,020	4,020
北京	普通粳米	批发价	-	4,860	4,860	4,860	4,860	4,860
上海	优质江苏	批发价	-	4,540	4,540	4,540	4,540	4,540
进口大米报价								
泰国	5%破碎率	FOB	-7	393	400	400	400	400
越南	5%破碎率	FOB	-	355	355	360	360	360
巴基斯坦	5%破碎率	FOB	-	380	380	380	380	380
美国美湾	4-5%破碎	FOB	5	515	510	510	510	510

国内小麦现货价格

单位:元/吨

地区	价格形式	涨跌	2015/5/6	2015/5/5	2015/5/4	2015/4/30	2015/4/29
普通小麦价格							
北京地区	进厂价格	-	2,620	2,620	2,620	2,620	2,620
河北石家庄	出库价格	-	2,500	2,500	2,500	2,500	2,500
河北衡水	出库价格	-	2,500	2,500	2,500	2,500	2,500
河北邯郸	出库价格	-	2,500	2,500	2,500	2,500	2,500
山西太原	出库价格	-	2,500	2,500	2,500	2,500	2,500
山西运城	出库价格	-	2,500	2,500	2,500	2,500	2,500
山东德州	出库价格	-	2,500	2,500	2,500	2,500	2,500
山东济南	出库价格	-	2,480	2,480	2,480	2,480	2,480
山东潍坊	出库价格	-	2,480	2,480	2,480	2,480	2,480
山东菏泽	出库价格	-	2,460	2,460	2,460	2,460	2,460
河南安阳	出库价格	-	2,460	2,460	2,460	2,460	2,460
河南郑州	出库价格	-	2,460	2,460	2,460	2,460	2,460
河南漯河	出库价格	-	2,420	2,420	2,420	2,420	2,420
普通小麦进厂价格							
河北石家庄	进厂价格	-	2,580	2,580	2,580	2,580	2,580
河北衡水	进厂价格	-	2,560	2,560	2,560	2,560	2,560
河北邯郸	进厂价格	-	2,570	2,570	2,570	2,570	2,570
山东德州	进厂价格	-	2,560	2,560	2,560	2,560	2,560
山东济南	进厂价格	-	2,550	2,550	2,550	2,550	2,550
山东菏泽	进厂价格	-	2,560	2,560	2,560	2,560	2,560
河南新乡	进厂价格	-	2,580	2,580	2,580	2,580	2,580
河南郑州	进厂价格	-	2,580	2,580	2,580	2,580	2,580
河南周口	进厂价格	-	2,560	2,560	2,560	2,560	2,560
冀优2018 优质小麦							
天津地区	进厂价格	-	2,980	2,980	2,980	2,980	2,980
河北石家庄	进厂价格	-	2,960	2,960	2,960	2,960	2,960
河北衡水	进厂价格	-	2,930	2,930	2,930	2,930	2,930
河南新乡	进厂价格	-	2,890	2,890	2,890	2,890	2,890
山东菏泽	进厂价格	-	2,910	2,910	2,910	2,910	2,910
郑麦366 优质小麦							
天津地区	进厂价格	-	3,000	3,000	3,000	3,000	3,000
山东菏泽	进厂价格	-	2,940	2,940	2,940	2,940	2,940
河南郑州	进厂价格	-	2,940	2,940	2,940	2,940	2,940
河南新乡	进厂价格	-	2,920	2,920	2,920	2,920	2,920
河南濮阳	进厂价格	-	2,920	2,920	2,920	2,920	2,920
河南安阳	进厂价格	-	2,920	2,920	2,920	2,920	2,920
济南17 优质小麦							
北京地区	进厂价格	-	3,000	3,000	3,000	3,000	3,000
山东菏泽	进厂价格	-	2,980	2,980	2,980	2,980	2,980
山东潍坊	进厂价格	-	2,980	2,980	2,980	2,980	2,980

国内玉米现货价格

单位:元/吨

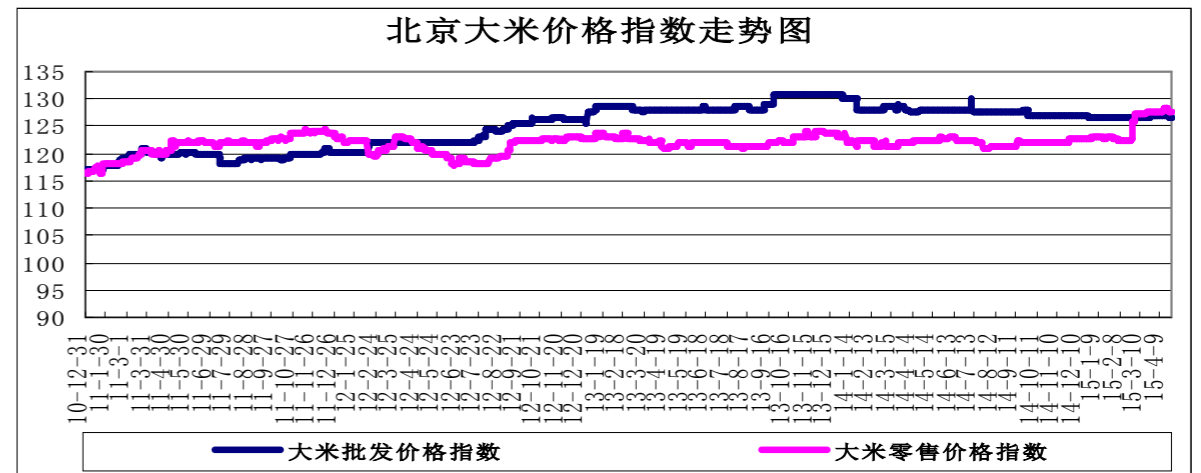
省份及地区	价格类型	涨跌	2015/5/6	2015/5/5	2015/5/4	2015/4/30	2015/4/29
玉米出库价格							
黑龙江佳木斯	出库价格	-	2,200	2,200	2,200	2,200	2,200
黑龙江哈尔滨	出库价格	-	2,260	2,260	2,260	2,260	2,260
黑齐齐哈尔	出库价格	-	2,230	2,230	2,230	2,230	2,230
吉林长春	出库价格	-	2,280	2,280	2,280	2,280	2,310
吉林松原	出库价格	-	2,280	2,280	2,280	2,280	2,280
吉林白城	出库价格	-	2,280	2,280	2,280	2,280	2,300
吉林吉林	出库价格	-	2,280	2,280	2,280	2,280	2,300
吉林四平	出库价格	-	2,310	2,310	2,310	2,320	2,340
内蒙通辽	出库价格	-	2,350	2,350	2,350	2,350	2,360
内蒙古赤峰	出库价格	-	2,330	2,330	2,330	2,330	2,340
辽宁铁岭	出库价格	-	2,330	2,330	2,330	2,330	2,340
辽宁沈阳	出库价格	-	2,330	2,330	2,330	2,330	2,340
辽宁鞍山	出库价格	-	2,330	2,330	2,330	2,330	2,340
辽宁大连	平仓价格	-	2,390	2,390	2,400	2,400	2,400
辽宁锦州	平仓价格	-	2,400	2,400	2,410	2,410	2,410
辽宁营口	平仓价格	-	2,410	2,410	2,410	2,420	2,420
河北秦皇岛	平仓价格	-	2,340	2,340	2,340	2,350	2,350
国标三等玉米进厂价格							
黑龙江绥化	进厂价格	-	2,190	2,190	2,190	2,190	2,190
吉林长春	进厂价格	-	2,220	2,220	2,220	2,220	2,240
吉林松原	进厂价格	-	2,200	2,200	2,200	2,200	2,200
吉林四平	进厂价格	-	2,260	2,260	2,260	2,280	2,300
内蒙通辽	进厂价格	-	2,340	2,340	2,340	2,340	2,360
辽宁铁岭	进厂价格	-	2,300	2,300	2,300	2,300	2,300
辽宁沈阳	进厂价格	-	2,320	2,320	2,320	2,320	2,320
河北秦皇岛	进厂价格	-	2,310	2,310	2,310	2,320	2,320
河北石家庄	进厂价格	-	2,260	2,260	2,260	2,260	2,260
河北邯郸	进厂价格	-	2,260	2,260	2,260	2,260	2,260
山西忻州	进厂价格	-	2,200	2,200	2,200	2,200	2,200
山西运城	进厂价格	-	2,200	2,200	2,200	2,200	2,200
山东青岛	进厂价格	-	2,370	2,370	2,370	2,350	2,360
山东潍坊	进厂价格	10	2,390	2,380	2,380	2,350	2,360
山东德州	进厂价格	10	2,320	2,310	2,300	2,300	2,300
山东济南	进厂价格	-	2,320	2,320	2,320	2,320	2,330
山东济宁	进厂价格	-	2,320	2,320	2,320	2,320	2,330
山东菏泽	进厂价格	10	2,290	2,280	2,280	2,290	2,300
山东枣庄	进厂价格	10	2,340	2,330	2,330	2,330	2,330
河南安阳	进厂价格	-	2,260	2,260	2,260	2,260	2,260
河南郑州	进厂价格	-	2,250	2,250	2,250	2,250	2,250
河南商丘	进厂价格	-	2,240	2,240	2,240	2,240	2,240
河南周口	进厂价格	-	2,270	2,270	2,270	2,270	2,270
河南驻马店	进厂价格	-	2,250	2,250	2,250	2,250	2,250
江苏徐州	进厂价格	-	2,360	2,360	2,360	2,360	2,360
江苏连云港	进厂价格	-	2,380	2,380	2,380	2,380	2,380
安徽蚌埠	进厂价格	-	2,240	2,240	2,240	2,240	2,240
陕西渭南	站台价格	-	2,200	2,200	2,180	2,180	2,180
京津地区	进厂价格	-	2,340	2,340	2,340	2,340	2,340

国内豆油现货价格

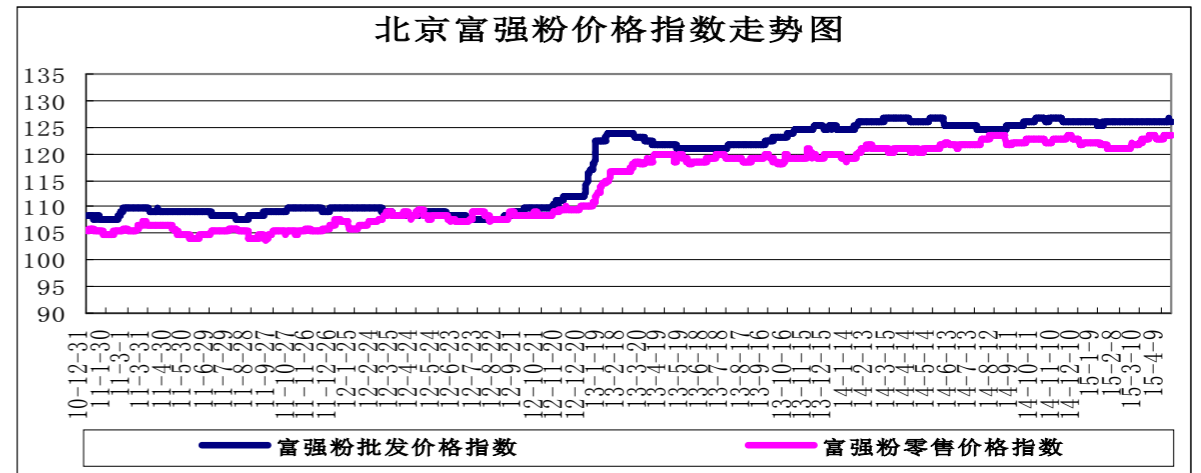
单位：元/吨

省份及地区	价格类型	涨跌	2015/5/6	2015/5/5	2015/5/4	2015/4/30
进口豆油						
天津天津港	交货价格	100	5,920	5,820	5,740	5,700
山东青岛港	交货价格	100	5,940	5,840	5,760	5,720
江苏张家港	交货价格	100	5,940	5,840	5,760	5,720
上海上海港	交货价格	100	5,940	5,840	5,760	5,720
浙江宁波港	交货价格	100	5,960	5,860	5,780	5,740
广东黄埔港	交货价格	100	5,940	5,840	5,760	5,720
国标四级豆油						
黑龙江佳木斯	出厂价格	10	6,250	6,240	6,200	6,200
黑龙江齐齐哈尔	出厂价格	10	6,250	6,240	6,200	6,200
黑龙江哈尔滨	出厂价格	10	6,250	6,240	6,200	6,200
吉林长春	出厂价格	20	6,060	6,040	6,000	6,000
辽宁大连	出厂价格	30	6,050	6,020	5,960	5,940
河北秦皇岛	出厂价格	50	6,050	6,000	5,940	5,900
京津地区	出厂价格	60	6,000	5,940	5,840	5,820
河北霸州	出厂价格	50	6,050	6,000	5,940	5,900
山东博兴	出厂价格	20	6,000	5,980	5,880	5,820
山东日照	出厂价格	20	6,000	5,980	5,880	5,820
河南周口	出厂价格	50	6,200	6,150	6,050	6,050
江苏张家港	出厂价格	50	6,150	6,100	6,000	5,950
浙江宁波	出厂价格	50	6,200	6,150	6,050	6,000
广东东莞	出厂价格	50	5,950	5,900	5,800	5,740
广东湛江	出厂价格	50	5,950	5,900	5,820	5,760
广西防城	出厂价格	40	5,960	5,920	5,820	5,760
陕西西安	出厂价格	50	6,350	6,300	6,200	6,150
散装一级豆油						
黑龙江哈尔滨	出厂价格	10	6,350	6,340	6,300	6,300
吉林长春	出厂价格	20	6,160	6,140	6,100	6,100
辽宁大连	出厂价格	30	6,150	6,120	6,060	6,040
河北秦皇岛	出厂价格	50	6,150	6,100	6,040	6,000
京津地区	出厂价格	60	6,100	6,040	5,940	5,920
河北霸州	出厂价格	50	6,150	6,100	6,040	6,000
山东博兴	出厂价格	20	6,100	6,080	5,980	5,920
山东日照	出厂价格	20	6,100	6,080	5,980	5,920
河南周口	出厂价格	50	6,300	6,250	6,150	6,150
江苏张家港	出厂价格	50	6,250	6,200	6,100	6,050
浙江宁波	出厂价格	50	6,300	6,250	6,150	6,100
广东湛江	出厂价格	50	6,050	6,000	5,920	5,860
广西防城	出厂价格	40	6,060	6,020	5,920	5,860

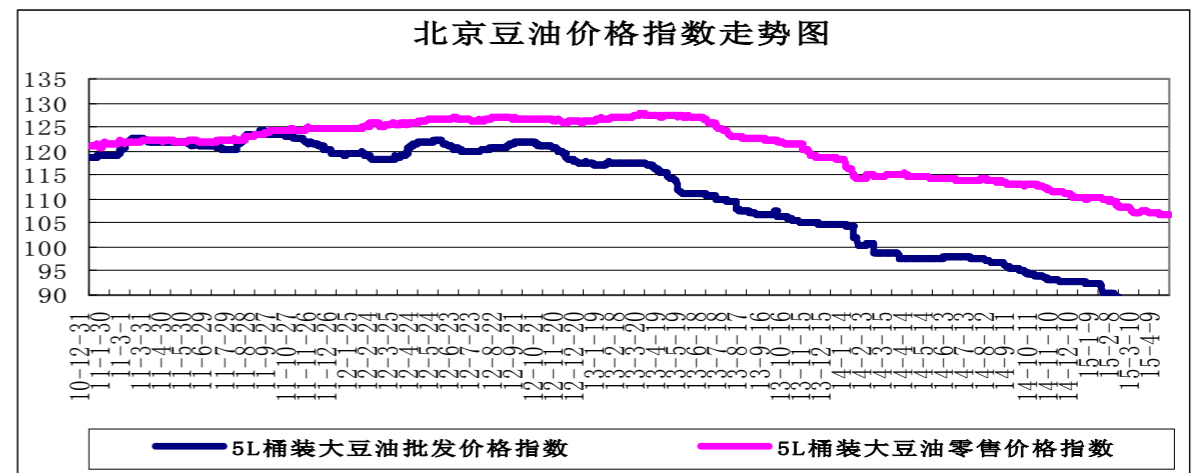
北京市场粮油价格指数图（截至2015年4月30日）



(注：指数以2010年1月4日为100计算)



(注：指数以2010年1月4日为100计算)



(注：指数以2010年1月4日为100计算)