

www.bjgrain.cn

北京国家粮食交易中心

信息部: 63569770
交易部: 63564598
财务部: 63565040
工程部: 63565375

地址: 北京市西城区广安门南街60号荣宁园5号楼
邮编: 100054
传真: 63569003



北京国家粮食交易中心



www.bjgrain.cn

www.bjgrain.cn



www.bjgrain.cn

北京国家粮食交易中心



China and Foreign Countries
Grain and Oil Information

中外粮
油信息



北京市粮食局信息中心
北京国家粮食交易中心



北大荒米业集团成立于2001年，是黑龙江垦区专业从事稻谷综合加工、销售的国家级产业化龙头企业，公司以打造中高端大米生产销售企业为目标，是全国从事东北大米的代表性企业，集团下辖8个制米公司、11个分子公司。

公司依托垦区2300万亩基地，地处世界三大黑土带，拥有国际先进加工生产设备厂，稻米年运营能力达100万吨。在著名水稻之乡——五常市，建有有机水稻基地10000亩，全部经过国际权威认证机构认证，具有明显的规模、基地、品牌、技术及绿色产品优势。

跨越中的北大荒米业集团愿以最佳的发展环境、优秀的服务效能，容纳智者英才、有识之士，聚集八方之力，绽放共赢果实！



服务热线

400-0086-999

地址：黑龙江省哈尔滨市南岗区长江路207号

网址：www.china-bdh.com



黑龙江省北大荒米业集团有限公司
HEILONGJIANG BEIDAHUANG RICE INDUSTRY GROUP CO.,LTD.



古船

古船相伴 健康永远

中国名牌产品
中国驰名商标



北京古船食品有限公司

北京市西城区广安门内大街316号
邮编 Zip: 100053
电话 Tel: 010-88215656
http://www.guchuan.com.cn



为健康的每一天



北京市粮油市场零售价格表

2015年5月13日

单位：元/斤、元/5升

品种	零售价格			
	最高价	最低价	平均价格	比上期%
标一粳米	3.98	1.90	2.81	0.00%
富强粉	2.53	1.75	2.06	0.00%
5升装大豆色拉油	62.00	38.50	49.24	0.00%
5升装调和油	85.00	57.70	66.05	0.00%
5升装花生油	149.90	124.52	136.00	0.00%

北京粮油市场批发价格表

2015年5月13日

单位：元/斤、元/5升

批发市场	标一粳米	富强粉	20升装豆油	5升装豆油	5升装调和油	5升装花生油
北京大洋路农副产品批发市场	2.34	1.72	135.00	41.29	56.00	120.00
盛华宏林粮油批发市场	2.45	1.70	121.00	34.56	47.80	118.97
东苇路坤江综合市场	2.45	1.69	-	45.00	60.50	125.00
锦绣大地玉泉路粮油批发市场	2.35	1.67	125.00	34.72	49.00	119.39
农产品中央粮油批发市场	2.41	1.69	-	41.55	55.20	113.78
新发地农产品批发市场	2.51	1.70	125.00	35.00	50.00	127.22
怀柔下元农副产品批发市场	2.62	1.68	130.00	45.11	60.70	120.50
南华批发市场	2.64	1.68	130.00	45.89	63.50	120.74
双峪农副产品批发市场	2.50	1.80	-	39.71	-	-
密云华远市场	2.46	1.70	-	37.00	52.50	132.50
平谷批发市场	2.30	1.62	-	39.80	60.00	121.50
顺义石门农副产品批发市场	2.34	1.71	127.00	34.88	51.75	121.71
八里桥粮食批发市场	2.28	1.67	121.50	33.94	49.20	119.99
城北回龙观商品交易市场	2.40	1.68	125.00	35.00	49.30	130.00
昌平水屯农副产品批发市场	2.40	1.69	125.00	36.25	49.30	130.00
日上批发市场	2.36	1.80	-	41.80	60.00	126.63
全市本期平均价	2.43	1.70	126.45	38.84	54.32	123.20
上期平均价	2.43	1.69	125.95	38.79	54.26	123.20
比上期%	0.00%	0.59%	0.40%	0.13%	0.11%	0.00%

主要电商粮油价格监测周报表

2015年5月13日

单位：元/斤、元/5升

	福临门 东北优质大米		香满园美味 富强小麦粉		金龙鱼 精炼一级大豆油		金龙鱼 二代食用调和油		鲁花 花生油	
	上期价	本期价	上期价	本期价	上期价	本期价	上期价	本期价	上期价	本期价
中粮我买网			2.69	2.69	54.90	54.90	72.90	72.90	139.90	139.90
京粮点到网										
苏宁易购	3.69	3.69					56.90	56.90	139.90	
亚马逊										
国美在线										
1号店	3.59	3.59			42.90	42.90			139.90	139.90
易迅网										
京东商城	3.59	3.59	2.39	2.39	43.90	43.90			139.90	139.90
电商平均价	3.62	3.62	2.54	2.54	47.23	47.23	64.90	64.90	139.90	139.90
较上期	0.00%		0.00%		0.00%		0.00%		0.00%	

中外粮油信息

目 录

•本市专稿•

- 黑龙江稻谷收购创新高 竞购政策性粮食有补贴..... 1
- 玉米临储结束，市场价格涨跌互现..... 3
- 陈麦市场行情平稳，新麦即将投放市场..... 6
- 外盘拉动 豆类市场整体持稳..... 9

•北京市场•

- 北京市成品粮油市场信息周报 11

•经济新闻•

- 央行今起降息 0.25 个百分点..... 12

•宏观经济•

- 我国 CPI 发布次日央行降息..... 13

•本周推荐•

- 5月上旬黑龙江稻谷市场行情及购销走势分析..... 16
- 政策市主导 小麦区间波动迎“新” 17

•价格信息•

- 国内稻米现货价格..... 18
- 国内小麦现货价格..... 19
- 国内玉米现货价格..... 20
- 国内豆油现货价格 21
- 北京市场粮油价格指数图（截至2015年5月8日）..... 22

周 刊
2015年第17期
5月13日出版
准印证号码：
(Z) 2665-981672

· 本市专稿 ·

黑龙江稻谷收购创新高 竞购政策性粮食有补贴

——五月第一周稻米市场分析报告

简要回顾：本周，国内稻米市场价格总体稳定。黑龙江官方发布消息显示：粮食收购总量和政策性粮收购量均创历史新高，同时出台了加工企业竞购加工政策性粮食补贴管理办法，纳入补贴范围的加工企业竞购政策性粮食省级财政每吨补贴100元/吨。

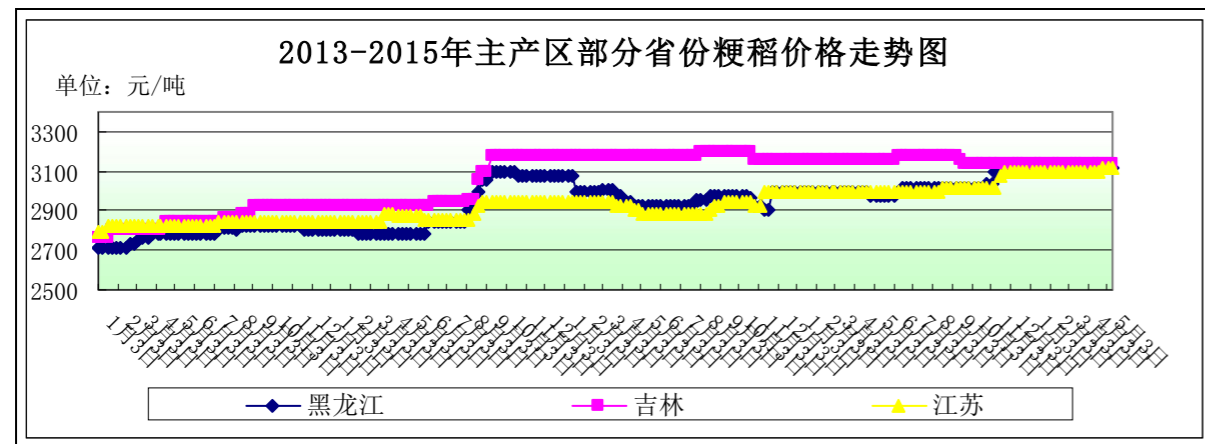
一、黑龙江发布水稻加工企业竞购加工政策性粮食补贴管理办法

4月底，黑龙江粮食局发布《黑龙江省水稻加工和玉米深加工企业竞购加工政策性粮食补贴管理办法》，将对纳入补贴范围的水稻加工企业给予一定补贴。具体为：纳入补贴范围的具备年加工能力10万吨及以上的信誉良好的黑龙江省内水稻加工企业，在2015年4月15日-10月30日，参加国家和黑龙江省有关部门组织的政策性水稻竞价销售活动，在黑龙江省竞购并于2015年12月底前运回企业自用加工销售完毕的政策性水稻，省级财政按100元/吨的标准给予补贴。

二、黑龙江：粮食收购总量和政策性粮收购量均创历史新高

截止到4月30日，黑龙江省国家政策性粮食收购已全部结束，全省累计收购粮食1442.6亿斤，同比增加241.6亿斤。其中，累计收购水稻474.5亿斤、玉米914.5亿斤、大豆47.3亿斤。国家政策性粮1024.5亿斤(水稻300.5亿斤、玉米724亿斤)，占收购总量71%；企业自营商品粮413.6亿斤(水稻173.3亿斤、玉米187.6亿斤、大豆46.9亿斤)，占收购总量28.7%；地方储备粮4.5亿斤(水稻0.7亿斤、玉米3亿斤、大豆0.4亿斤)。全省启动了1090个政策性粮食收购库点，黑龙江省粮食收购总量和政策性粮收购量均创历史新高。

三、国内粳稻市场行情



单位：元/吨	5月4日	5月11日	较上周
黑龙江	3120	3120	0%
吉林	3140	3140	0%
江苏	3120	3120	0%

东北地区：本周，东北地区粳稻价格坚挺趋稳。目前各地市场流通的2014年产稻谷数量已经极为有限，加工企业采购已经较为困难，逐步转向国储、地方储备拍卖，但质量好的普遍价格较高，采购成本不断提高。

近期，东北地区气温略低于常年，且有降水过程，对部分地区插秧工作有一定影响，后期气温开始逐步回暖。本周，黑龙江垦区已经开始插秧工作，八五九、前锋等农场进入全面插秧期，其中前锋农场预计5月25日左右完成插秧工作。

截止到5月11日，黑龙江省佳木斯地区中等粳稻出库价为3120元/吨，哈尔滨地区中等粳稻出库价为3240元/吨，吉林长春地区中等粳稻出库价为3140元/吨，辽宁盘锦地区中等粳稻出库价为3200元/吨，均较上周持平。

南方地区：近期，苏皖地区粳稻价格总体平稳，部分地区略有上涨。市场流通粮源数量偏低导致部分企业采购困难、成本提高。

截止到5月11日，江苏南京地区中等粳稻出库价为3120元/吨，苏州地区中等粳稻出库价为3100元/吨，安徽合肥地区中等粳稻出库价为3100元/吨，均较上周持平。

四、国内籼稻市场行情

本周，南方地区籼稻购销总体清淡。籼稻储备仍在大量轮出期，市场总体利好不多。

主产区籼稻价格行情表

单位：元/吨		品种	5月4日	5月11日	较上周
安徽	早籼稻	2700	2700	0%	
	中晚籼稻	2760	2760	0%	
江西	早籼稻	2670	2670	0%	
	中晚籼稻	2780	2780	0%	

五、国内粳米市场行情

产销区粳米价格行情表

地点		价格类型	5月4日	5月11日	较上周
黑龙江	出厂价	4380	4400	0.46%	
吉林	出厂价	4440	4440	0.00%	
安徽	出厂价	4020	4020	0.00%	
江苏	出厂价	4180	4160	-0.48%	
北京	批发价	4860	4860	0.00%	
	零售价	5620	5620	0.00%	

1、产区粳米生产情况

本周，国内粳米价格总体稳定，部分地区略有波动。市场流通粮源减少导致各地加工企业采购难度加大、成本提高，此外，质量受到加工企业青睐的拍卖稻谷价格居高不下，大米出厂价也水涨船高。4月22日黑龙江省粮食局王乃巨副局长在全省玉米深加工和稻谷加工企业竞购加工政策性粮食补贴会议上的讲话显示，截止到4月22日，该省加工企业陈稻加工大米出厂价4300元/吨，新稻加工大米出厂价4500元/吨。根据3月份的调查，黑龙江省稻米加工企业新、陈稻谷加工综合吨原料亏损14元，一些加工企业面临加工原料短缺问题。

截止到5月11日，黑龙江省佳木斯地区普通粳米出厂价为4400元/吨，较上周上涨20元/吨；哈尔滨地区普通粳米出厂价为4560元/吨，较上周持平；吉林长春地区普通粳米出厂价为4440元/吨，较上周持平；江苏南京地区普通粳米出厂价为4160元/吨，较上周下跌20元/吨；安徽合肥地区普通粳米出厂价为4020元/吨，较上周持平。

2、北京市场大米销售情况

本周，北京市大米批发、零售价格基本保持平稳。随着气温回升及降雨的到来，批发市场商户有控制库存的打算。

截止到5月11日，锦绣大地玉泉路粮油批发市场大米批发平均价为4700元/吨，盛华宏林粮油批发市场大米批发平均价为4900元/吨，城北回龙观商品交易市场大米批发平均价为4800元/吨，均较上周持平。

六、近期国家临储交易情况

本周，国家政策性稻谷交易继续进行。中晚籼稻成交也维持低迷，粳稻新陈差价依然明显。

5月6日，国家临时存储粳稻竞价销售交易会计划销售粳稻1507538吨，实际成交91471吨，成交率6.07%，成交均价3126元/吨。其中：2011年粳稻计划销售440589吨，实际成交454吨，成交率0.1%，成交均价2850元/吨；2012年粳稻计划销售263904吨，实际成交11297吨，成交率4.28%，成交均价2919元/吨；2013年粳稻计划销售204806吨，实际成交27534吨，成交率13.44%，成交均价3078元/吨；2014年粳稻计划销售598239吨，实际成交52186吨，成交率8.72%，成交均价3199元/吨。

5月7日，国家临时存储稻谷竞价销售交易会计划销售2013年中晚籼稻1259388吨，实际成交2318吨，成交率0.18%，成交均价2714元/吨。

七、黑龙江省级储备稻谷销售情况

本周，黑龙江省及储备稻谷继续进行销售。黑龙江省发布了稻米加工企业补贴标准，旨在刺激省内企业消化省内库存，但效果暂不明显，本周省级储备成交数量较上周还略有减少。

受黑龙江省储备粮管理有限公司委托，黑龙江粮食交易市场股份有限公司于2015年5月7日组织第十二次“2015年黑龙江省省级储备水稻销售交易会”，此次交易共上市省级储备2012年产水稻27.43万吨，实际成交0.77万吨，成交率2.84%，国标三等成交底价为2900元/吨，成交均价2940元/吨。上述粮源储存地均在哈尔滨、齐齐哈尔、佳木斯、七台河、绥化、伊春、双鸭山、鹤岗八个地区。

八、后期预测

短期看，国内粳稻价格预计较为坚挺，各级储备入市，对需求形成缓解，价格上涨将逐步放缓；南方地区早籼稻逐步开始进入轮出期，市场供应相对较好，因此上涨动力并不充足。

(北京国家粮食交易中心 程汲)

玉米临储结束，市场价格涨跌互现

——五月第一周玉米市场分析报告

简要回顾：

本周，玉米市场全国平均价格涨跌互现，东北主产区走势随着临储收购结束，价格稳中有降；华北产区受质量影响，市场优质粮源紧俏，价格保持坚挺上扬格局；港口价格南涨北跌，南方港口主要是受到出货量减少影响。

截止到5月11日，玉米全国平均价格为2443元/吨，较上周的2447元/吨，下跌3元，跌幅为0.12%。

东北主产区：

长春地区玉米入厂价格为2360元/吨，与上周持平；哈尔滨地区玉米入厂价格2320元/吨，较上周的2330元/吨，下跌10元，跌幅为0.43%；沈阳地区玉米入厂价格为2390元/吨，与上周相比持平。

华北产区：

石家庄饲料厂家玉米进厂价格为2340元/吨，较上周的2320元/吨，上涨了20元，涨幅为0.86%；青岛玉米饲料厂家收购价格为2400元/吨，较上周的2360元/吨，上涨40元，涨幅为1.69%；郑州玉米进厂价格为2320元/吨，较上周2300元/吨，上涨20元，涨幅为0.87%；

南北港口：

大连港口地区玉米价格为2430元/吨，与上周相比持平；蛇口港玉米报价为2490元/吨，较上周2460元/吨，上涨30元，涨幅为1.22%。

北京地区玉米价格：

北京地区饲料厂家玉米散收价格2350元/吨，较上周的2370元/吨，下跌20元，跌幅为0.84%。个别饲料厂家由于前期囤货较多，收购价格降至2330元/吨，目前各采购商采购意愿不强，目前市场粮源主要来自河北承德及丰宁一带。河北南部地区玉米质量仍毒素较高，养殖业需求仍显疲软状态。

(以上价格均为国产二等玉米价格)

深加工企业收购价格

企业名称	5月5日	5月11日	涨/跌幅
长春大成	2170	2170	0
松原赛力事达	2200	2200	0
公主岭黄龙	2260	2260	0
榆树中粮	2180	2180	0
公主岭中粮生化	2260	2260	0
黑龙江华润	2100	2100	0
黑龙江青冈龙凤	2240	2240	0
山东西王淀粉	2400	2400	0
河北宁晋建民	2320	2330	+0.43%

本周国内酒精出厂报价整体持稳偏弱，市场需求不佳致报价出现松动。近日部分企业停机检修，主要受持续亏损影响；下游白酒及化工企业补库意愿低迷，走货缓慢实际成交不佳拖累行情走势。本周中国酒精企业平均开工率在46%水平，周比暂稳；五一过后市场仍呈现弱势氛围，尽管部分厂家停机检修，但库存消化缓慢走货不佳致成交价格偏弱。5月份部分企业将陆续恢复开机，预计供应压力将进一步加大，玉米政策补贴也难改企业亏损生产的现状。目前下游需求未见起色，预计短期价格将偏弱运行。

二、国内外期货市场

大连商品交易所：

尽管进入5月份后国内临储玉米“控盘”拍卖的可能性较大，但未来2-3个月国内玉米市场将延续4月下旬以来的震荡整理格局，按照2014年临储玉米拍卖轨迹看，每周投放500万吨玉米进行拍卖是常态。

从成交率和均价来看，7-9月才是去年临储玉米拍卖的鼎盛时期，今年可能复制去年行情或略有提前，但在下游需求尚未恢复、进口谷物持续冲击以及今年东北、南方销区

饲料企业尚有1-2个月库存结余的情况下，未来2-3个月市场区间波动需警惕。

截止到5月11日，大连商品交易所玉米期货指数2455元/吨，与上周相比持平。

CBOT玉米期货交易所：

5月7日，7月交货的美国2号黄玉米FOB价格为166.7美元/吨，合人民币1019元/吨；到中国口岸完税后总成本约为1493元/吨，比去年同期跌621元/吨。

近来国内玉米和国际市场价差拉大，使得全关税进口玉米的吸引力增强。不过有分析师指出，配额外进口存在很大风险，主要因为国内玉米库存庞大，国储玉米拍卖可能导致国内外价差缩小，而且转基因问题也存在不确定性。

截止到5月11日，CBOT玉米期指366.8美分/蒲式耳，较上周的368美分/蒲式耳，下跌1.2美分/蒲式耳，跌幅为0.33%。

三、热点关注

1、北方猪价回落南方稳 当前属节后猪价振荡期

全国生猪均价13.46元/公斤，较昨日涨0.11元/公斤，今日全国瘦肉型生猪均价13.80元/公斤，较昨日涨0.04元/公斤。

全国生猪均价小幅上涨，各地猪价涨跌互现，小幅下跌的地区有所增加，震荡调整的局面增强，上涨的势头有所被抑制。近几日猪市处于节后需求疲软时期，震荡局面再现，多地猪价下调，以北方为主，南方尚属稳定。北方中以山东猪价下调最为明显，山东昨日整体下调，今日仍有下调风险，河北整体以稳为主，东北猪价也被压制；南方猪价整体稳定，局部小幅上调0.05-0.1元/斤，整体稳中伴涨。

自五一节后，全国生猪养殖利润进入成本线区域，进入盈利状态，养殖户盈利将逐渐增加，利好猪市。根据去年能繁母猪存栏量的走势，后期生猪供应将逐渐减少，这是猪市的主基调，终端需求清淡和生猪供应减少博弈，猪价整体还是以涨为主。

2、全国春播已完成计划的43%，进度同比持平。

东北地区大部初春气温偏高，土壤化冻快，4月上半月低温多雨雪，下半月气温回升利于旱地春耕春播和一季稻播种育秧。西北、华北、黄淮和西南春播区大部降水较充足，光温适宜，利于春播。长江中下游地区气象条件前差后好，4月上旬持续阴雨、倒春寒和强降水天气对春播影响较大。华南早稻播种期间出现阶段性低温阴雨寡照天气，导致部分地区播种进度偏慢。

预计4月底前北方地区气温偏高，5月1-5日气温接近常年同期，4月30日至5月2日黑龙江西北部、吉林中东部、西北地区东南部、华北北部和西部、内蒙古东北部等地累积雨量有10~20毫米，良好的水热条件利于土壤增墒和春耕春播开展。

据农业部农情调度，截至4月27日，全国各类农作物已完成春播计划的43%，进度同比持平。其中，粮食已完成37%，油料已完成41.3%，糖料已完成83.8%，棉花已完成51.8%。粮食作物中，全国早稻育秧基本结束，已栽插面积占早稻意向面积的90.3%，进度与去年相当，其中华南地区栽插91.5%，长江中下游地区栽插89.4%。全国已播玉米面积占玉米意向面积的39.0%。全国中稻（一季稻）已育秧（折大田）面积占中稻意向面积的86.5%，进度同比快1.3个百分点，其中西南和东北地区基本结束，长江中下游地区完成41.3%。

目前，东北地区一季稻播种工作基本结束；北方春玉米播种大面积展开，春小麦处于播种至幼苗生长期；新疆、黄河流域、长江流域棉花处于播种出苗期；南方水稻、春玉米等作物处于苗期生长阶段。

3、国家粮食局：11个玉米主产区累计收购新产玉米13046万吨

5月6日电国家粮食局6日发布消息称，截至4月30日，黑龙江、吉林等11个玉米主产

区各类粮食企业累计收购新产玉米13046万吨，比上年同期增加1444万吨。

据统计，截至4月30日，湖北、安徽等14个中晚籼稻主产区各类粮食企业累计收购新产中晚籼稻2821万吨，比上年同期减少152万吨；黑龙江、江苏等7个粳稻主产区各类粮食企业累计收购新产粳稻3984万吨，比上年同期增加682万吨。

4、临储玉米拍卖成交不佳

5月7日，国家临时存储玉米竞价销售计划投放805546吨，实际成交20057吨，成交率2.49%，成交均价2218元/吨，其中：安徽、江西、湖北、湖南四省跨移库玉米全部流拍；内蒙古投放33684吨，实际成交3773吨，成交率11.20%，成交均价2150元/吨；吉林投放479189吨，实际成交16284吨，成交率3.40%，成交均价2233元/吨。进口玉米计划销售美国2号黄玉米56925吨，实际成交13761吨，成交率24.17%，成交均价2297元/吨。

5月8日，黑龙江国家临时存储玉米竞价销售计划投放2480080吨，实际成交390827吨，成交率15.76%，成交均价2121元/吨。

本次东北临储玉米启动首轮拍卖，从成交情况来看并不理想，主要原因是目前市场暂无缺口，华北、西北玉米价格相对偏低，进口高粱等替代品使用仍旧火热，再加之所投放的玉米质量不高，部分粮源存放地点较为偏远，许多加工企业参与拍卖兴趣不大。

四、结论

预计短期内玉米市场仍将保持震荡调整格局。

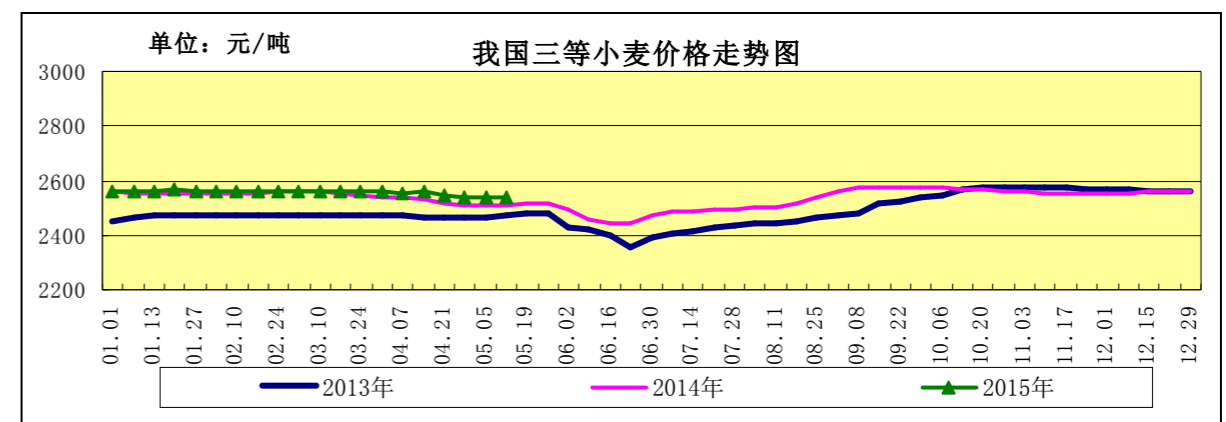
（北京市粮食局信息中心 王婷婷）

陈麦市场行情平稳，新麦即将投放市场

——2015年五月初小麦市场分析报告

简要回顾：本周，购销维持平稳，麦价基本不变；面粉价格维持平稳，副产品止跌回暖，加工企业亏损略有缩减；临储小麦成交增加，期货市场内外普涨。

一、小麦行情汇总



	5月4日	5月11日	较上周
全国小麦价格	2541	2535	-0.24%
小麦价格指数	125.85	125.56	-0.24%

（小麦价格指数以2010年初的2019元/吨为基期指数）

【普优麦价差340-420元/吨】

近期,小麦供应充足,面粉加工企业需求疲软,饲用小麦需求不足,新麦即将上市,小麦市场价格保持平稳。目前普优麦价差为340-420元/吨。

截至5月11日,河北石家庄地区新麦入厂价2580元/吨,山东德州地区新麦入厂价2560元/吨,河南新乡地区新麦入厂价2580元/吨,均与上周持平。

截至5月11日,河北石家庄地区新产藁优2018优质小麦入厂价为2960元/吨,河南新乡地区新产郑麦366入厂价为2920元/吨,山东潍坊地区新产济南17三等入厂价为2980元/吨,北京地区新产济南17三等入厂价为3000元/吨,均与上周持平。

二、面粉及副产品市场行情

本周,面粉价格稳定,麸皮价格止跌回暖,加工企业加工利润略有回升。据悉,河北石家庄地区加工利润为-86元/吨,比上周同期上涨3元/吨;山东济南地区加工利润为-65元/吨,比上周同期上涨2元/吨;河南郑州地区加工利润为-86元/吨,比上周同期上涨2元/吨。

面粉及副产品价格对比表

单位:元/吨

		5月4日	5月11日	较上周
面粉	河北石家庄	3140	3140	0.00%
	山东济南	3140	3140	0.00%
	河南郑州	3140	3140	0.00%
次粉	河北石家庄	1880	1880	0.00%
	山东济南	1850	1850	0.00%
	河南郑州	1980	1980	0.00%
麸皮	河北石家庄	1260	1270	0.79%
	山东济南	1240	1250	0.81%
	河南郑州	1250	1250	0.00%

三、临储小麦交易汇总

5月5日,临储小麦交易会计划量118.83万吨,较上周的73.73万吨增加61.17%;成交量23.65万吨,较上周的17.41万吨增加35.84%;成交率19.90%,较上周的23.61%减少3.71个百分点。其中河南小麦成交均价2499元/吨,较上周的2478元/吨上涨0.85%。

5月6日,交易会计划销售存储于浙江、青海的2013年美2号软红冬麦29908吨,全部流拍。

四、小麦期货市场稳中有降:

美国芝加哥期货交易所:本周,美麦期货震荡上扬。截至5月11日,美麦期指488美分/蒲式耳,较上周的480美分/蒲式耳上涨1.67%。持仓量增加1.3万手。上涨的主要原因是:美元兑换一揽子货币的汇率下跌1.1%以及美国小麦质量委员会考察数据显示,堪萨斯州北部的硬红冬麦单产低于去年平均和过去5年平均单产。

中国郑州商品交易所:本周,国内小麦期指价格小幅上涨,截至5月11日,郑麦期指2602元/吨,较上周的2566元/吨上涨1.40%。持仓量缩减1100手。接新前小麦现货市场供需面难有大的变化,但新季小麦进入生长及临近收获的关键时期,市场对天气相对敏感,强麦期市受天气变化的影响或会加大。另外宽松货币政策也对小麦期货市场形成提振。

五、本市富强粉价格稳中有涨:

本周,本市富强粉价格稳中有涨。随着面粉消费淡季的逐渐来临,批发市场面粉经销商囤货有所减少。

北京市富强粉市场价格对比表

单位:元/吨

	5月4日	5月11日	较上周
全市批发价	3380	3400	0.59%
全市零售价	4100	4120	0.49%
古船出厂价	3320	3320	0.00%
益海出厂价	3240	3240	0.00%
今麦郎出厂价	3180	3180	0.00%
五得利批发价	3360	3360	0.00%

六、小麦长势良好,局部地区有倒伏病害

据监测数据显示,4月份我国冬小麦产区降水充沛,降水量达到正常值的近2倍,此前部分产区存在的旱情已全面解除。目前北方冬麦区墒情良好,大部时段光温适宜,利于冬小麦生长发育及春耕春播。西北地区东部、华北和黄淮大部出现10-50毫米降水,土壤墒情明显改善,对冬小麦抽穗开花十分有利;但甘肃中部、宁夏中部、河北西北部等地降水量不足10毫米,部分地区土壤墒情偏差状况持续。

中华粮网近日组织“2015主产区小麦生产考察”活动,活动分南、北两条线路。南线奔赴河南、安徽、江苏、山东等主产区,北线为自主考察线路,赶往豫北、河北、山东等主产区地市。从中华粮网的调研情况看,当前河南北线、南线沿途小麦正处灌浆期,病虫害得到有效防控。目前墒情良好,有零星地块倒伏,对产量影响不大,预计还有二十多天上市。另外在沈丘地区部分地块有轻度的赤霉病等病害发生。据河南兰考地区的收购点预测新麦开秤价约为1.15-1.17元/斤。

七、金融机构人民币贷款和存款基准利率下调

中国人民银行决定,自2015年5月11日起下调金融机构人民币贷款和存款基准利率。金融机构一年期贷款基准利率下调0.25个百分点至5.1%;一年期存款基准利率下调0.25个百分点至2.25%,同时结合推进利率市场化改革,将金融机构存款利率浮动区间的上限由存款基准利率的1.3倍调整为1.5倍;其他各档次贷款及存款基准利率、个人住房公积金存贷款利率相应调整。

回顾:2014年11月和2015年3月,人民银行先后两次下调金融机构贷款及存款基准利率;4月20日下调存款准备金率1个百分点,此外还定向对部分农村金融机构额外下调存款准备金率0.5-2个百分点。

由此看来,国家正在加强宽松货币政策,目的是要继续发挥好基准利率的引导作用,增强流动性,进一步推动社会融资成本下行,支持实体经济持续健康发展。

八、后期预测

预计短期内小麦市场将继续较平稳运行。

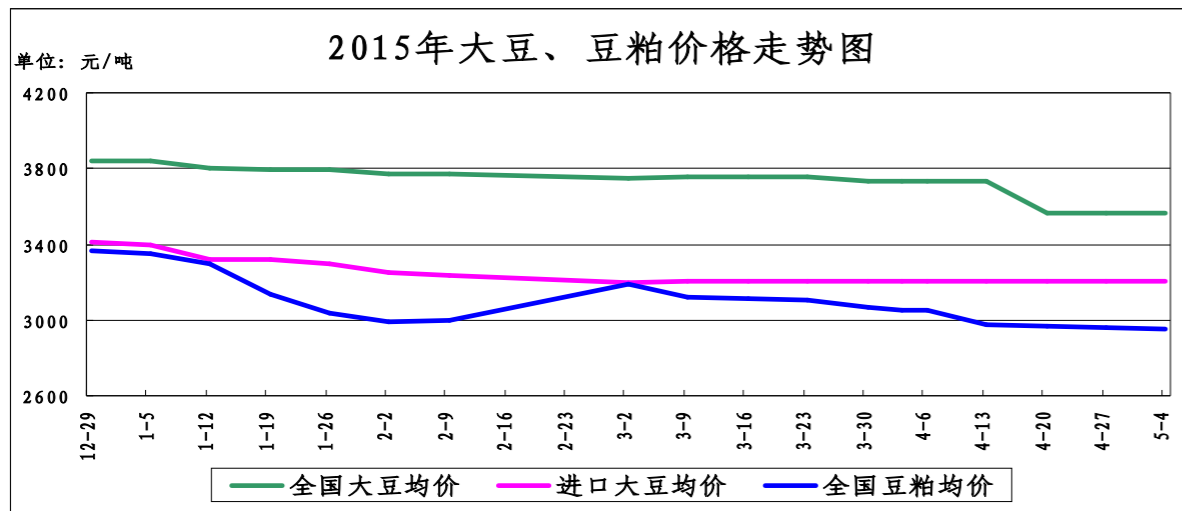
(北京市粮食局信息中心 魏婷)

外盘拉动 豆类市场整体持稳

——五月份第一周油脂、油料市场分析报告

简要回顾：本周，在春耕的影响下，我国大豆现货价格平稳，市场交投清淡，受外盘拉动及国内供应偏紧的影响，豆油价格略有上调。

一、大豆、豆粕市场行情：



截止5月11日，全国大豆平均价格为3562元/吨，与上周持平。

1、国产大豆市场行情：

东北产区大豆收购价格表

单位：元/吨	5月4日	5月11日	较上周
哈尔滨	3800	3800	0%
佳木斯	3700	3700	0%

本周，东北主产区大豆价格保持平稳。

目前产区农民忙于春耕，对于售粮积极性不高，另外南方企业需求转淡，产区交投再度清淡，整体呈有价无市状态。

2、进口大豆市场行情：

本周，我国进口大豆价格保持平稳。截止到5月11日，进口大豆均价为3203元/吨，与上周持平。

截止到5月8日，CBOT大豆期货收盘小幅上涨，截止收盘，大豆期货上涨0.25美分到3美分不等，7月期约收高1.25美分，报收976.25美分/蒲式耳；8月期约收低1美分，报收969.50美分/蒲式耳；11月期约收高1美分，报收952美分/蒲式耳。

随着南美大豆到港量增加，2季度我国大豆进口将呈现逐月增加趋势。预计5月大豆到港量将达到710万吨，6月将进一步增加至750万吨左右。2季度到港总量将达到2000万吨，去年同期为1886万吨。2014/15年度前7个月大豆进口量为3960万吨，略高于去年同期的3947万吨。预计全年度大豆进口量将达到7300万吨，较上年度的7036万吨增加3.75%。

截止到2014年5月11日，我国港口上月结转库存为493.30万吨，本份到港190.45万吨，本月预计到港639万吨。

(数据来源汇易网)

进口大豆在部分港口的分销价格行情走势

单位：元/吨	5月4日	5月11日	较上周
大连港口	3200	3200	0%
天津港口	3200	3200	0%
青岛港口	3220	3220	0%
张家港港口	3200	3200	0%
宁波港口	3200	3200	0%
广州港口	3200	3200	0%

3、豆粕市场行情：

截止5月11日，全国豆粕平均价格为2917元/吨，较上周的2955元/吨，下跌38元/吨，跌幅为1.28%。

由于后期大豆到港充足，市场预计庞大的供给将继续压制豆粕价格，下游厂商采购较为谨慎。本周，全国主要压榨企业豆粕成交78万吨，较此前一周的95万吨下降18%。目前饲料企业豆粕库存大多维持在10-14天，加之未执行合同数量较多，后期采购压力有限。

二、豆油市场行情：

单位：元/吨	5月4日	5月11日	较上周
全国一级豆油均价	5975	6092	1.95%
全国四级豆油均价	5937	6029	1.54%

1、天津四级豆油价格对比表

单位：元/吨	5月4日	5月11日	较上周
天津四级豆油价格	5900	6000	1.69%

2、进口毛豆油情况

单位：元/吨	5月4日	5月11日	较上周
巴西	5732	6031	5.21%
阿根廷	5749	6031	4.90%

本周，我国豆油价格依旧保持坚挺。

本周国内油厂开机率有所提高，随着大豆陆续到港，且大豆压榨利润丰厚，油厂开机积极性较高，本周部分油厂陆续恢复开机。全国各地油厂大豆压榨总量134.005万吨，较上周的125.43万吨增长6.83%，开机率42.86%，较上周的40.12%增加2.74个百分点。但从国内需求方面看，油脂需求继续较清淡。国内豆油商业库存水平依然偏低，位于62万吨左右，棕油38万吨左右。

三、后期预测：

大豆：预计短期内大豆价格维持平稳。

豆粕：预计短期内豆粕市场观望气氛浓厚，价格多以震荡整理为主。

豆油：目前市场多方向消息较多，市场观望气氛浓厚，在供应偏紧的情况下，对豆油价格行程支撑，但目前仍处于食用油消费淡季，因此预计豆油短期价格保持强势格局，长期走强预期不旺。

(北京国家粮食交易中心 张书瑜)

· 北京市场 ·

北京市成品粮油市场信息周报

根据市粮食局信息中心监测结果显示,本周(2015.5.4-2015.5.8),我市粮油市场交易正常,货源充足,米、面粉、食用油价格基本保持平稳。

北京市场粳米价格情况

单位:元/斤	上周均价	本周均价	较上周
全市批发价	2.43	2.43	0.00%
全市零售价	2.81	2.81	0.00%
锦绣大地玉泉路	2.35	2.35	0.00%
盛华宏林	2.45	2.45	0.00%
电商平均价	3.69	3.62	-1.90%

北京市场富强粉价格情况

单位:元/斤	上周均价	本周均价	较上周
全市批发价	1.69	1.69	0.00%
全市零售价	2.05	2.06	0.49%
锦绣大地玉泉路	1.67	1.67	0.00%
盛华宏林	1.70	1.70	0.00%
电商平均价	2.49	2.54	2.01%

北京市场20L桶装豆油价格情况

单位:元/斤	上周均价	本周均价	较上周
全市批发价	125.35	125.79	0.35%
锦绣大地玉泉路	120.00	120.00	0.00%
盛华宏林	121.00	121.00	0.00%

北京市场5L桶装一级豆油价格情况

单位:元/斤	上周均价	本周均价	较上周
全市批发价	38.81	38.80	-0.03%
全市零售价	49.61	49.24	-0.75%
锦绣大地玉泉路	34.44	34.44	0.00%
盛华宏林	34.56	34.56	0.00%
电商平均价	46.23	47.23	2.16%

北京市场5L桶装食用调和油价格情况

单位:元/斤	上周均价	本周均价	较上周
全市批发价	54.26	54.26	0.00%
全市零售价	66.05	66.05	0.00%
锦绣大地玉泉路	49.00	49.00	0.00%
盛华宏林	47.80	47.80	0.00%
电商平均价	58.43	64.90	11.07%

北京市场5L桶装花生油价格情况

单位:元/斤	上周均价	本周均价	较上周
全市批发价	123.26	123.22	-0.03%
全市零售价	136.00	136.00	0.00%
锦绣大地玉泉路	119.39	119.39	0.00%
盛华宏林	118.97	118.97	0.00%
电商平均价	141.90	139.90	-1.41%

(北京国家粮食交易中心 王岭)

· 经济新闻 ·

➤ **央行今起降息 0.25 个百分点** 人民银行决定下调金融机构人民币贷款和存款基准利率并扩大存款利率浮动区间上限,自2015年5月11日起金融机构人民币一年期贷款基准利率下调0.25个百分点至5.1%;一年期存款基准利率下调0.25个百分点至2.25%,同时,将金融机构存款利率浮动区间的上限由存款基准利率的1.3倍调整为1.5倍。

➤ **前4月进出口总值同比降7.6%** 据海关总署统计,2015年1-4月,我国进出口总值12225.1亿美元,同比下降7.6%。其中,出口6901.6亿美元,增长1.6%;进口5323.5亿美元,下降17.3%。商务部新闻发言人孙继文表示,今年以来,我国外贸形势更加复杂严峻,下行压力大。在全球贸易下降、主要经济体和新兴市场国家出口普遍负增长的大背景下,我国出口仍保持增长势头,进口降幅逐步收窄,外贸发展的质量和效益进一步提升。预计下半年形势好于上半年,全年外贸可望呈前低后高走势。

➤ **新能源汽车行业或迎来井喷** 工信部网站最新披露,4月,我国新能源汽车生产9060辆,同比增长1.5倍;1至4月,我国新能源汽车累计生产3.44万辆,同比增长近三倍。上月底,四部委联合公布了2016-2020年新能源汽车的补贴办法,提出2017-2018年的补贴在2016年基础上下降20%,2019-2020年的补贴在2016年基础上下降40%。这被业内人士看作是新能源汽车行业逐步走向成熟的标志。行业人士认为,在政策持续加码下,今年新能源汽车将继续加速普及。

➤ **12日起国内汽油每吨上调255元** 国家发改委宣布,自5月12日0时起上调国内汽柴油价,汽油每吨上调255元,柴油每吨上调245元。折合90号汽油每升上调0.19元,0号柴油每升上调0.21元,全国平均来看92号汽油每升上调0.20元,95号汽油每升上调0.21元。此次油价调整不涉及消费税。

► **全球粮食进口额将创五年新低** 联合国粮农组织(FAO)日前发布报告预计,今年全球粮食进口费用将跌至五年来最低点。这主要源于供应充裕、新兴市场货币贬值给国际农产品价格带来下行压力、运费低迷和美元走强。因以大米为首的谷物国际市场价格持续下行,今年4月,粮农组织的食品价格指数环比下降1.2%,降至171点,为2010年6月以来的最低水平,比去年同期低19.2%。4月乳品价格跌幅最大,食糖、谷物和植物油的价格也有所下滑,而肉类价格上扬,为去年8月以来的首次增长。

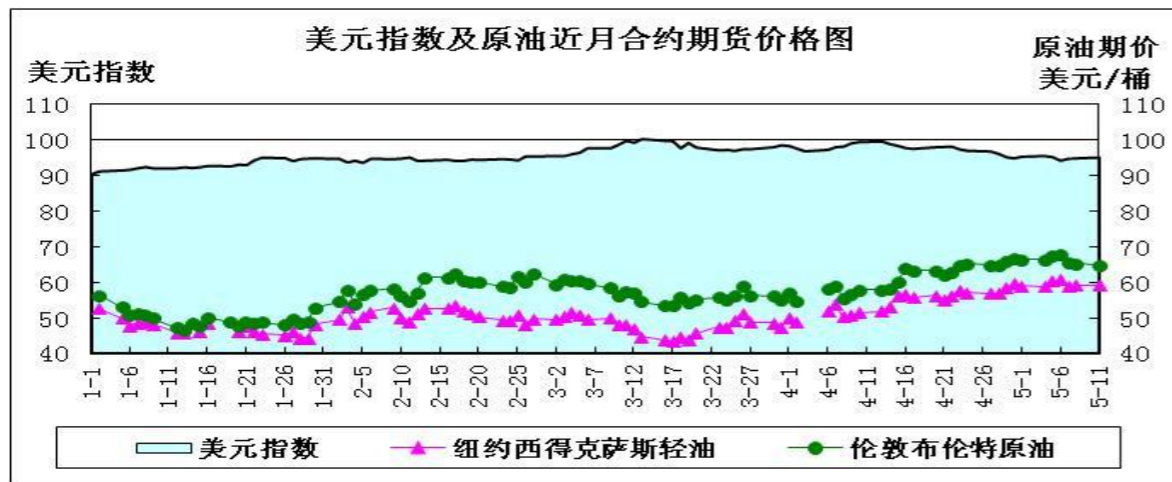
· 宏观经济 ·

我国 CPI 发布次日央行降息

——5月第一周宏观经济分析报告

简要回顾:美国4月份非农就业数据好于预期,美国原油库存自1月份以来首次下降,但是仍然处于至少80多年来同期最高水平。我国4月份CPI仍然处于较低水平,发布次日央行下调贷款和存款基准利率。

一、美元指数下跌



	4月27日	5月4日	5月11日	较上周
美元指数	96.706	95.441	95.023	-0.44%
美原油期价(美元/桶)	56.99	58.93	59.25	0.54%
伦敦原油期价(美元/桶)	64.83	66.45	64.91	-2.32%

美元指数在3月13日冲破100之后便持续回落,目前在95一线震荡。美联储在4月份议息会议后的政策声明中表示,第一季度经济增速的放缓是暂时性的因素,5月8日公布的数据印证了美联储的声明。

美劳工部5月8日公布的4月份非农就业数据好于预期,美国非农就业人数增加22.3万,远高于3月份的12.6万人,并与市场预期较为接近,同时4月份失业率继续改善至5.4%,符合市场预期。4月份的非农就业人数增长重新回到20万上方,表明美国劳动力市场的复苏依然强劲,3月份的非农就业数据进一步向下修正至8.5万人。

美国劳动力市场虽然正逐步复苏,但与美联储6月份就开始加息的好转程度仍有差距。首先是失业率,4月份下降至5.4%的相对低位,但美联储的加息目标区域是5%至

5.2%;其次,美联储主席耶伦最为关注的薪资增长数据在4月份增幅有限。即使五月份失业率到达美联储的目标区域,薪资增长也大幅提升,美联储也不能仅凭一次数据就作为加息的依据。

欧元区方面,希腊在偿债大限最终来临前的几个小时,希腊财政部下令向国际货币基金组织(IMF)偿还7.5亿欧元贷款,消除了市场对希腊发生违约和破产的疑虑。欧洲央行管委会在例行评估中准许对希腊银行业者的紧急融资规模提高20亿欧元,这是最近几周的最大增幅。鉴于希腊局势阶段性缓和,加上美元指数回调,欧元兑美元自4月中旬以来已上涨5%。

二、美原油期价平稳

美原油库存下降、汽油库存增加:美国能源信息署(EIA)公布的最新数据显示,截至2015年5月1日当周,美原油商业库存为48703.0万桶,比前一周减少388.2万桶;美汽油库存为22785.2万桶,比前一周增加40.1万桶。

单位:万桶	2015-4-10	2015-4-17	2015-4-24	2015-5-1
美原油库存	48368.7	48900.2	49091.2	48703.0
美汽油库存	22787.3	22573.8	22745.1	22785.2

本周前半周因美国原油库存下降,油价反弹至每桶60美元,随后因美元汇率增强,欧美原油期货升至5个月高点后回跌。

美国原油库存自1月份以来首次下降,但是仍然处于至少80多年来同期最高水平。美国能源信息署的数据显示,截至5月1日当周,美国原油库存上周减少388.2万桶,为2014年12月26日以来首次下降。同期美国原油进口量减少了633万桶,是本周原油库存下降的重要原因,原油加工量增加了170万桶。美国原油日产量减少了4000桶,但是仍然比去年同期高102万桶,美国库欣地区原油库存6167.4万桶,比前一周减少1.2万桶。美国汽油库存比前一周增长40.1万桶;馏分油库存量为1.3077亿桶,比前一周增长150万桶。美国成品油需求季节性下降,但是美国经济增长,截止5月1日四周,美国成品油需求总量平均每天1898万桶,比去年同期高2.8%。

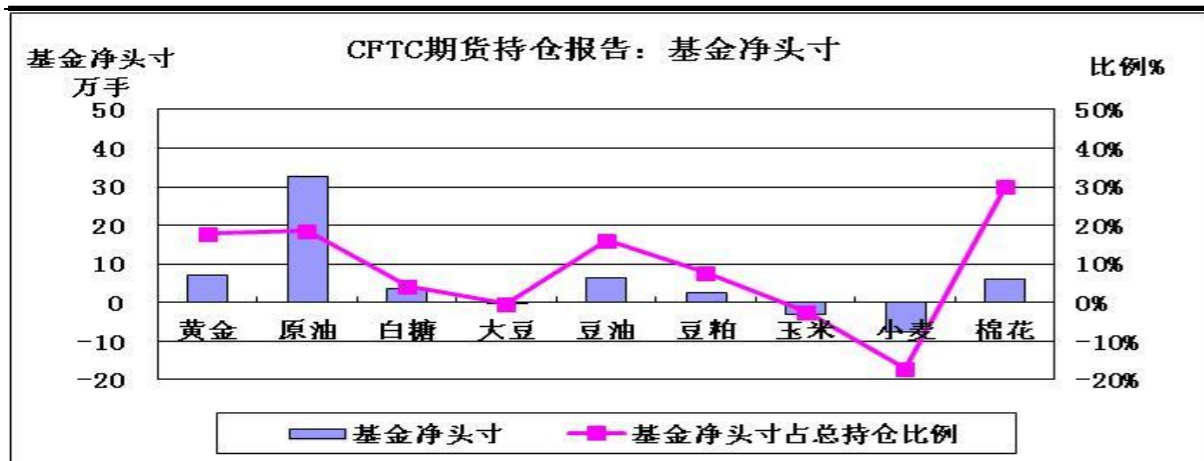
美国油井数量连续第22周下降。截止5月8日的一周,美国钻探油井数量668座,为2010年9月以来的最低水平,比前周减少11座。比去年10月份高峰时期1609座减少58%。

摩根大通上调了今明两年的布伦特油价预期,将今明两年的布伦特原油价格预期分别上调至每桶62和72美元;同时还将于今明两年美国WTI原油价格预期分别上调至每桶55美元和64美元。

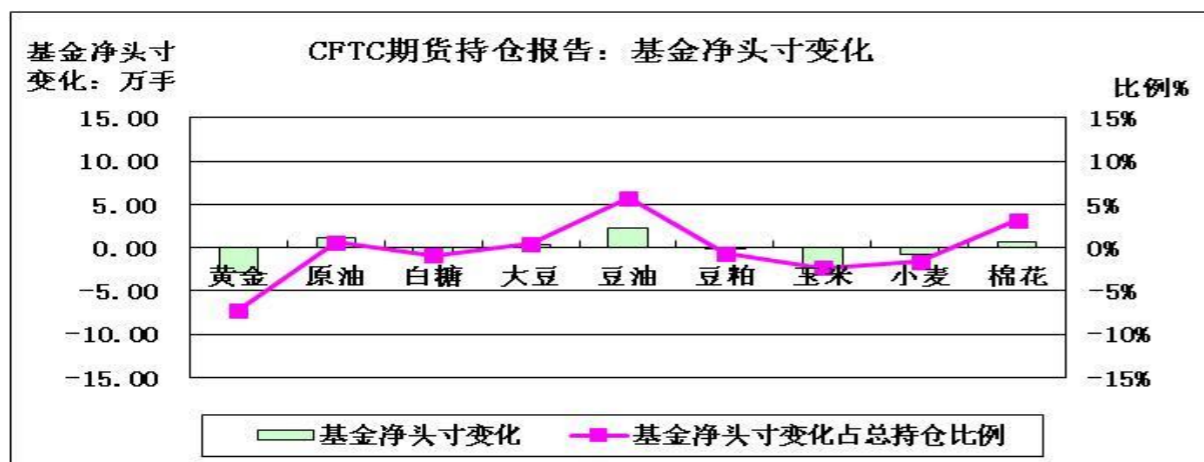
三、美国商品期货交易委员会期货持仓报告

美国商品期货交易委员会截至5月5日当周的持仓报告显示,与4月28日当周相比,4个品种的总持仓增加:原油增加1.90%、玉米增加0.46%、小麦增加2.83%、棉花增加8.34%;5个品种的总持仓减少:黄金减少0.89%、白糖减少3.12%、大豆减少0.60%、豆油减少0.31%、豆粕减少0.83%。

从基金总头寸来看,增加的品种有7个:原油增加1.00%、白糖增加2.08%、大豆增加1.92%、豆油增加0.15%、玉米增加7.70%、小麦增加0.92%、棉花增加13.94%;减少的品种有2个:黄金减少1.73%、豆粕减少1.40%。



从基金净头寸来看，大豆、玉米、小麦为基金净空头寸，本周玉米由基金净多头寸转为基金净空头寸，其余6个品种为基金净多头寸。从基金净头寸变化来看，5月5日与4月28日当周相比，4个品种的基金净多头寸增加：原油增加0.62%、大豆增加0.43%、豆油增加5.70%、棉花增加3.16%；5个品种的基金净多头寸减少：黄金减少7.20%、白糖减少0.89%、豆粕减少0.67%、玉米减少2.32%、小麦减少1.65%。



四、CPI 发布次日央行降息

5月9日国家统计局发布4月份CPI数据，全国居民消费价格总水平同比上涨1.5%。其中，城市上涨1.6%，农村上涨1.3%；食品价格上涨2.7%，非食品价格上涨0.9%；消费品价格上涨1.3%，服务价格上涨2.1%。1-4月平均，全国居民消费价格总水平比去年同期上涨1.3%。4月份，全国居民消费价格总水平环比下降0.2%。其中，城市下降0.2%，农村下降0.3%；食品价格下降0.9%，非食品价格上涨0.2%；消费品价格下降0.4%，服务价格上涨0.3%。

从同比看，4月份CPI总涨幅比上月扩大0.1个百分点，但CPI总体数据仍然较低，远低于今年3%的物价调控目标。物价水平反弹力度较弱，连续8个月处于低于2%的低通胀。当前经济下行压力加大，低通胀为货币政策继续偏松操作提供了空间。同日发布的工业生产者出厂价格指数PPI同比下降4.6%，与上月持平，工业通缩已持续38个月。PPI环比下降0.3%，降幅比上月扩大0.2个百分点，央行在CPI发布的第二天便进行降息操作。

由于我国近期经济下行压力较大，以及进出口数据低迷（4月份进出口同比下降

10.9%，其中出口下降6.2%，进口下降16.1%），低于预期的PPI也证实了目前经济形势的确不乐观，5月10日，央行网站发布新闻称，自2015年5月11日起下调金融机构人民币贷款和存款基准利率。金融机构一年期贷款基准利率下调0.25个百分点至5.1%；一年期存款基准利率下调0.25个百分点至2.25%，同时结合推进利率市场化改革，将金融机构存款利率浮动区间的上限由存款基准利率的1.3倍调整为1.5倍。



五、后市预测

目前看来美元指数仍然疲弱，6月份加息的可能性虽然存在，但比较小。本周美国原油库存虽然下降，但仍处于历史高点，库欣地区原油库存也接近历史最高水平，欧佩克原油日产量也超配额，油价上涨压力较大。央行5月8日发布的第一季度货币政策执行报告称，继续发挥差别准备金动态调整机制的逆周期调节和结构引导作用，因此未来继续降准的可能性仍存。

（北京国家粮食交易中心 杨春懿）

· 本周推荐 ·

5月上旬黑龙江稻谷市场行情及购销走势分析

据监测，哈尔滨地区长粒水稻收购价格1.53元-1.55元/斤，五常稻花香水稻收购价格1.57元-1.58元/斤，延寿长粒水稻收购价格1.53元-1.54元/斤，长粒大米出厂价格2.30元-2.32元/斤，方正长粒水稻收购价格1.53元-1.54元/斤，大米出厂价格2.33元-2.34元/斤。齐齐哈尔周边地区稻米加工企业圆粒水稻收购价格1.50元-1.51元/斤，大米出厂价格2.15元-2.18元/斤。佳木斯周边地区稻米加工企业圆粒水稻收购价格1.50元-1.51元/斤，圆粒大米出厂价格2.14元-2.15元/斤，长粒水稻收购价格1.52元-1.53元/斤，长粒大米出厂价格2.32元-2.33元/斤。绥化地区稻米加工企业圆粒水稻收购价格1.51元-1.52元/斤，圆粒米出厂价格2.15元-2.16元/斤，长粒水稻收购价格1.53元-1.54元/斤，长粒大米出厂价格2.36元-2.37元/斤，鸡西周边地区稻米加工企业圆粒水稻收购价格1.50元-1.52元/斤，七台河地区普通长粒水稻收购价格1.52元-1.53元/斤，出米率65%以上，圆粒水稻收购价格1.50元-1.52元/斤，出米率68%左右。普通长粒大米出厂价格2.33元-2.36元/斤，圆粒大米出厂价格2.18元-2.20元/斤，比较前期价格上涨0.02元-0.04元/斤。

综合分析如下，一进入五月份黑龙江稻农手中余量已经不多，稻米价格稳中攀升。二省内稻米加工企业开机及加工保持良好态势，稻米外运持续上升态势，省内外稻米消费持续小幅回升对黑龙江稻米购销及价格起到一定拉动作用。

在水稻备春耕生产方面，进入五月份，黑龙江气温交替频繁温差较大，对水稻育苗及插秧带来一定影响。5月5日，黑龙江省农委下发紧急通知，要求各市县农委做好防控低温冷害工作，提醒在终霜结束前，农民不要盲目插秧，避免不必要的损失。(韩振声)

政策市主导 小麦区间波动迎“新”

当前国内小麦市场政策市氛围浓厚，粮源购销较为平缓，市场化动力完全丧失。由于陈小麦供给充裕，且其采购成本相对于即将上市的新小麦不具备价格优势，面粉加工企业陈小麦采购维持低位，降低自身小麦库存数量，以备新小麦采购。

新麦上市临近 陈麦购销清淡

预计5月份北方冬麦区大部水热条件总体利于冬小麦生长发育，但华北东部、黄淮东部降水偏少，气温偏高，部分地区可能出现旱情，对冬小麦产量形成和春播作物生长将略有影响。

距离主产区新麦上市仅有两周左右时间，在麦市缺乏明显亮点的情况下，麦价整体仍将围绕拍卖底价运行。相关机构预计，2015/2016年度国内小麦产量为1.27亿吨，比上年度提高0.9%；小麦消费量为1.185亿吨，同比降低3.3%。

当前粮源供给主要以临储小麦为主，市场主体工作重心逐步转移到新麦收购准备，部分地区政策性小麦库存处于高位，夏收仓容缺口较大，粮企采取多种方式加快出库，麦价承压明显。

截至5月上旬，江苏2014年产普通红小麦靖江安宁港海轮平仓价2500~2515元/吨，普通白小麦2500~2520元/吨；安徽三等混合小麦收购均价2367.2元/吨，出库均价2411.4元/吨；河南郑州中等普通白小麦进厂价2560元/吨，山东济南2540元/吨，河北石家庄2580元/吨。

拍卖底价上提 市场认可度低

继江苏、安徽及湖北投放2014年产临储小麦，4月28日河南投放2014年产临储小麦，国标三等小麦拍卖底价上提30元/吨，至2460元/吨。2014年产临储小麦拍卖底价上提，抬高了国内麦价的底部重心，很大程度上制约了用粮企业的采购积极性，但也促使其提高采购新小麦的热情。在“政策不给力、需求缺动力”的情况下，国内小麦市场面临的“两板效应”(地板和天花板)，加大了产业链上下游市场主体的经营风险和经营难度。

近期国家临储小麦拍卖市场周度成交量保持平稳，市场主体对临储麦提价的认可度不高。5月5日国家临储麦拍卖市场粮源投放数量118.8333万吨，实际成交23.6514万吨，平均成交率19.9%；成交均价2484元/吨。截至5月上旬，国家临储小麦剩余库存量为1925万~2025万吨，明显高于上年同期，其中江苏322.4万吨，安徽555.6万吨，河南961.1万吨，湖北147.3万吨。

截至5月上旬，国内特一粉与三等白小麦均价的价差为850~860元/吨，较上月同期明显拉大。(张春良)

· 价格信息 ·

国内稻米现货价格

单位：元/吨

地区	等级	价格类型	涨跌	2015/5/13	2015/5/12	2015/5/11	2015/5/8	2015/5/7
早籼稻收购及出库价								
湖南长沙	中 等	收购价	-	2,640	2,640	2,640	2,660	2,660
江西九江	中 等	收购价	-	2,640	2,640	2,640	2,640	2,640
中晚籼稻收购及出库价								
湖南长沙	中 等	出库价	-	2,800	2,800	2,800	2,800	2,800
江西九江	中 等	出库价	-	2,760	2,760	2,760	2,760	2,760
粳稻收购及出库价								
龙江佳木斯	中 等	出库价	-	3,120	3,120	3,120	3,120	3,120
龙江哈尔滨	中 等	出库价	-	3,240	3,240	3,240	3,240	3,240
江苏南京	中 等	出库价	-	3,120	3,120	3,120	3,120	3,120
江苏苏州	中 等	出库价	-	3,100	3,100	3,100	3,100	3,100
安徽合肥	中 等	出库价	-	3,100	3,100	3,100	3,100	3,100
安徽巢湖	中 等	出库价	-	3,100	3,100	3,100	3,100	3,100
吉林长春	中 等	出库价	-	3,140	3,140	3,140	3,140	3,140
辽宁盘锦	中 等	出库价	-	3,200	3,200	3,200	3,200	3,200
早籼米批发及出厂价								
江西九江	中 等	出厂价	-	3,660	3,660	3,660	3,660	3,660
湖南长沙	中 等	出厂价	-	3,740	3,740	3,740	3,740	3,740
晚籼米批发及出厂价								
湖南长沙	标 一	出厂价	-	4,020	4,020	4,020	4,020	4,020
江西九江	标 一	出厂价	-	4,000	4,000	4,000	4,000	4,000
粳米批发及出厂价								
龙江佳木斯	普通粳米	出厂价	-	4,400	4,400	4,400	4,400	4,400
龙江哈尔滨	普通粳米	出厂价	-	4,560	4,560	4,560	4,560	4,560
吉林长春	普通粳米	出厂价	-	4,440	4,440	4,440	4,440	4,440
江苏南京	普通粳米	出厂价	-	4,160	4,160	4,160	4,160	4,160
江苏扬州	优质粳米	出厂价	-	4,280	4,280	4,280	4,280	4,280
江苏苏州	普通粳米	出厂价	-	4,080	4,080	4,080	4,080	4,080
安徽合肥	普通粳米	出厂价	-	4,020	4,020	4,020	4,020	4,020
北 京	普通粳米	批发价	-	4,860	4,860	4,860	4,860	4,860
上 海	优质江苏	批发价	-	4,540	4,540	4,540	4,540	4,540
进口大米报价								
泰 国	5%破碎率	FOB	-	393	393	393	393	393
越 南	5%破碎率	FOB	-	355	355	355	355	355
巴基斯坦	5%破碎率	FOB	-	380	380	380	380	380
美国美湾	4-5%破碎	FOB	-	515	515	515	515	515

国内小麦现货价格

单位:元/吨

地区	价格形式	涨跌	2015/5/13	2015/5/12	2015/5/11	2015/5/8	2015/5/7
普通小麦价格							
北京地区	进厂价格	-	2,620	2,620	2,620	2,620	2,620
河北石家庄	出库价格	-	2,500	2,500	2,500	2,500	2,500
河北衡水	出库价格	-	2,500	2,500	2,500	2,500	2,500
河北邯郸	出库价格	-	2,500	2,500	2,500	2,500	2,500
山西太原	出库价格	-	2,500	2,500	2,500	2,500	2,500
山西运城	出库价格	-	2,500	2,500	2,500	2,500	2,500
山东德州	出库价格	-	2,500	2,500	2,500	2,500	2,500
山东济南	出库价格	-	2,480	2,480	2,480	2,480	2,480
山东潍坊	出库价格	-	2,480	2,480	2,480	2,480	2,480
山东菏泽	出库价格	-	2,460	2,460	2,460	2,460	2,460
河南安阳	出库价格	-	2,500	2,500	2,500	2,500	2,500
河南郑州	出库价格	-	2,510	2,510	2,510	2,510	2,510
河南漯河	出库价格	-	2,480	2,480	2,480	2,480	2,480
普通小麦进厂价格							
河北石家庄	进厂价格	-	2,580	2,580	2,580	2,580	2,580
河北衡水	进厂价格	-	2,560	2,560	2,560	2,560	2,560
河北邯郸	进厂价格	-	2,570	2,570	2,570	2,570	2,570
山东德州	进厂价格	-	2,560	2,560	2,560	2,560	2,560
山东济南	进厂价格	-	2,550	2,550	2,550	2,550	2,550
山东菏泽	进厂价格	-	2,560	2,560	2,560	2,560	2,560
河南新乡	进厂价格	-	2,580	2,580	2,580	2,580	2,580
河南郑州	进厂价格	-	2,580	2,580	2,580	2,580	2,580
河南周口	进厂价格	-	2,560	2,560	2,560	2,560	2,560
藁优2018 优质小麦							
天津地区	进厂价格	-	2,980	2,980	2,980	2,980	2,980
河北石家庄	进厂价格	-	2,960	2,960	2,960	2,960	2,960
河北衡水	进厂价格	-	2,930	2,930	2,930	2,930	2,930
河南新乡	进厂价格	-	2,890	2,890	2,890	2,890	2,890
山东菏泽	进厂价格	-	2,910	2,910	2,910	2,910	2,910
郑麦366 优质小麦							
天津地区	进厂价格	-	3,000	3,000	3,000	3,000	3,000
山东菏泽	进厂价格	-	2,940	2,940	2,940	2,940	2,940
河南郑州	进厂价格	-	2,940	2,940	2,940	2,940	2,940
河南新乡	进厂价格	-	2,920	2,920	2,920	2,920	2,920
河南濮阳	进厂价格	-	2,920	2,920	2,920	2,920	2,920
河南安阳	进厂价格	-	2,920	2,920	2,920	2,920	2,920
济南17 优质小麦							
北京地区	进厂价格	-	3,000	3,000	3,000	3,000	3,000
山东菏泽	进厂价格	-	2,980	2,980	2,980	2,980	2,980
山东潍坊	进厂价格	-	2,980	2,980	2,980	2,980	2,980

国内玉米现货价格

单位:元/吨

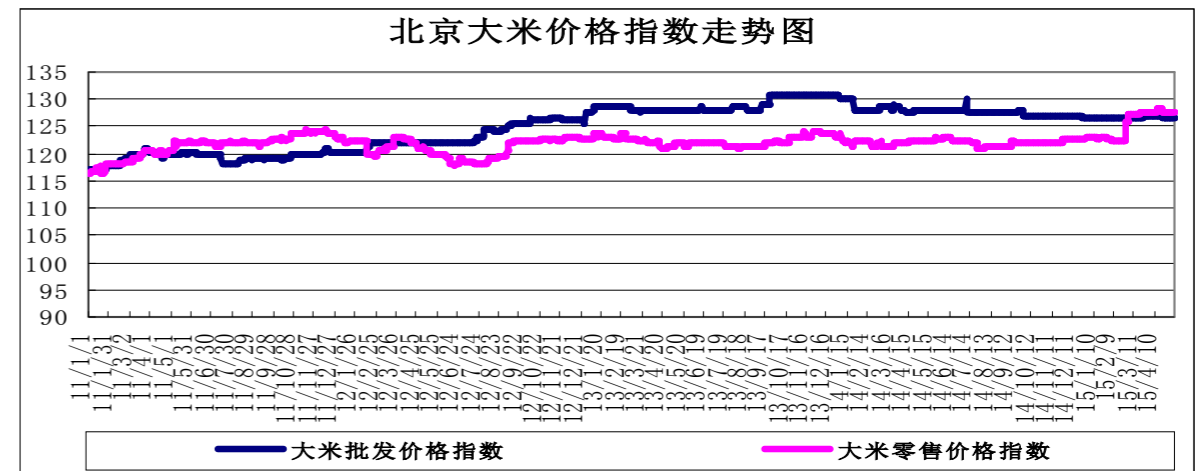
省份及地区	价格类型	涨跌	2015/5/13	2015/5/12	2015/5/11	2015/5/8	2015/5/7
玉米出库价格							
黑龙江佳木斯	出库价格	-	2,200	2,200	2,200	2,200	2,200
黑龙江哈尔滨	出库价格	-	2,260	2,260	2,260	2,260	2,260
黑齐齐哈尔	出库价格	-	2,230	2,230	2,230	2,230	2,230
吉林长春	出库价格	-	2,280	2,280	2,280	2,280	2,280
吉林松原	出库价格	-	2,280	2,280	2,280	2,280	2,280
吉林白城	出库价格	-	2,280	2,280	2,280	2,280	2,280
吉林吉林	出库价格	-	2,280	2,280	2,280	2,280	2,280
吉林四平	出库价格	-	2,310	2,310	2,310	2,310	2,310
内蒙通辽	出库价格	-	2,350	2,350	2,350	2,350	2,350
内蒙古赤峰	出库价格	-	2,330	2,330	2,330	2,330	2,330
辽宁铁岭	出库价格	-	2,330	2,330	2,330	2,330	2,330
辽宁沈阳	出库价格	-	2,330	2,330	2,330	2,330	2,330
辽宁鞍山	出库价格	-	2,330	2,330	2,330	2,330	2,330
辽宁大连	平仓价格	-	2,390	2,390	2,390	2,390	2,390
辽宁锦州	平仓价格	-	2,400	2,400	2,400	2,400	2,400
辽宁营口	平仓价格	-	2,410	2,410	2,410	2,410	2,410
河北秦皇岛	平仓价格	-	2,340	2,340	2,340	2,340	2,340
国标三等玉米进厂价格							
黑龙江绥化	进厂价格	-	2,180	2,180	2,190	2,190	2,190
吉林长春	进厂价格	-	2,220	2,220	2,220	2,220	2,220
吉林松原	进厂价格	-	2,200	2,200	2,200	2,200	2,200
吉林四平	进厂价格	-	2,260	2,260	2,260	2,260	2,260
内蒙通辽	进厂价格	-	2,340	2,340	2,340	2,340	2,340
辽宁铁岭	进厂价格	-	2,300	2,300	2,300	2,300	2,300
辽宁沈阳	进厂价格	-	2,320	2,320	2,320	2,320	2,320
河北秦皇岛	进厂价格	-	2,330	2,330	2,330	2,330	2,330
河北石家庄	进厂价格	-	2,280	2,280	2,280	2,280	2,260
河北邯郸	进厂价格	-	2,260	2,260	2,260	2,260	2,260
山西忻州	进厂价格	-	2,200	2,200	2,200	2,200	2,200
山西运城	进厂价格	-	2,200	2,200	2,200	2,200	2,200
山东青岛	进厂价格	10	2,390	2,380	2,380	2,380	2,380
山东潍坊	进厂价格	-	2,410	2,410	2,410	2,400	2,400
山东德州	进厂价格	-	2,330	2,330	2,320	2,320	2,320
山东济南	进厂价格	10	2,330	2,320	2,320	2,320	2,320
山东济宁	进厂价格	10	2,330	2,320	2,320	2,320	2,320
山东菏泽	进厂价格	10	2,320	2,310	2,310	2,310	2,290
山东枣庄	进厂价格	-	2,370	2,370	2,360	2,340	2,340
河南安阳	进厂价格	-	2,260	2,260	2,260	2,260	2,260
河南郑州	进厂价格	-	2,250	2,250	2,250	2,250	2,250
河南商丘	进厂价格	-	2,240	2,240	2,240	2,240	2,240
河南周口	进厂价格	-	2,270	2,270	2,270	2,270	2,270
河南驻马店	进厂价格	-	2,250	2,250	2,250	2,250	2,250
江苏徐州	进厂价格	-	2,360	2,360	2,360	2,360	2,360
江苏连云港	进厂价格	-	2,380	2,380	2,380	2,380	2,380
安徽蚌埠	进厂价格	-	2,240	2,240	2,240	2,240	2,240
陕西渭南	站台价格	-	2,200	2,200	2,200	2,200	2,200
京津地区	进厂价格	-	2,340	2,340	2,340	2,340	2,340

国内豆油现货价格

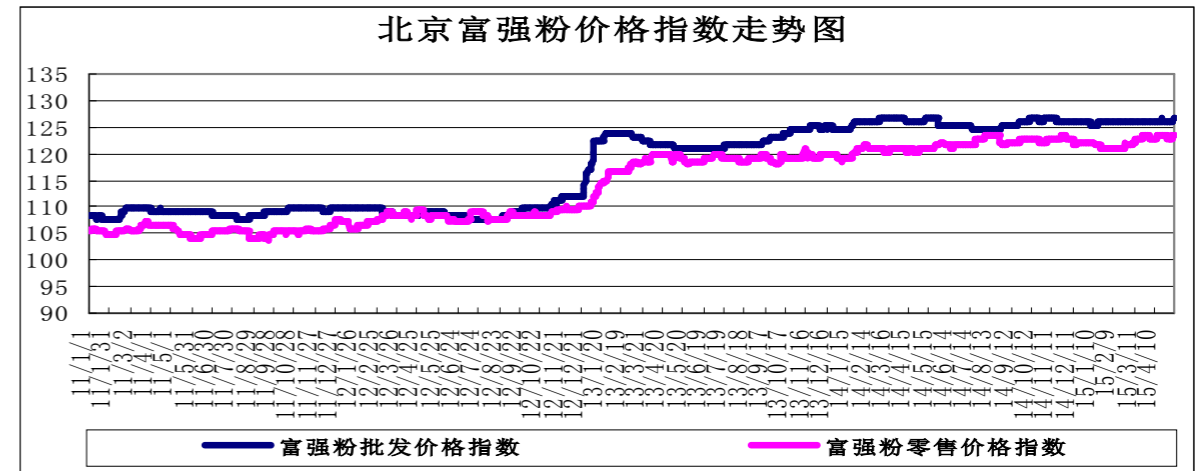
单位：元/吨

省份及地区	价格类型	涨跌	2015/5/13	2015/5/12	2015/5/11	2015/5/8
进口豆油						
天津天津港	交货价格	-	5,940	5,940	5,940	5,940
山东青岛港	交货价格	-	5,980	5,980	5,980	5,980
江苏张家港	交货价格	-	5,980	5,980	5,980	5,980
上海上海港	交货价格	-	5,980	5,980	5,980	5,980
浙江宁波港	交货价格	-	6,000	6,000	6,000	6,000
广东黄埔港	交货价格	-	5,980	5,980	5,980	5,980
国标四级豆油						
黑龙江佳木斯	出厂价格	-	6,250	6,250	6,250	6,250
黑龙江齐齐哈尔	出厂价格	-	6,250	6,250	6,250	6,250
黑龙江哈尔滨	出厂价格	-	6,250	6,250	6,250	6,250
吉林长春	出厂价格	-	6,140	6,140	6,140	6,120
辽宁大连	出厂价格	-	6,120	6,120	6,120	6,100
河北秦皇岛	出厂价格	-	6,050	6,050	6,050	6,050
天津地区	出厂价格	-	6,000	6,000	6,000	6,000
河北霸州	出厂价格	-	6,050	6,050	6,050	6,050
山东博兴	出厂价格	-	5,960	5,960	5,960	5,940
山东日照	出厂价格	-	5,950	5,950	5,950	5,920
河南周口	出厂价格	10	6,160	6,150	6,150	6,150
江苏张家港	出厂价格	-	6,150	6,150	6,150	6,100
浙江宁波	出厂价格	-	6,200	6,200	6,200	6,150
广东东莞	出厂价格	-	5,950	5,950	5,950	5,920
广东湛江	出厂价格	-	5,950	5,950	5,950	5,920
广西防城	出厂价格	-	5,900	5,900	5,900	5,880
陕西西安	出厂价格	-	6,300	6,300	6,300	6,300
散装一级豆油						
黑龙江哈尔滨	出厂价格	-	6,350	6,350	6,350	6,350
吉林长春	出厂价格	-	6,240	6,240	6,240	6,220
辽宁大连	出厂价格	-	6,220	6,220	6,220	6,200
河北秦皇岛	出厂价格	-	6,150	6,150	6,150	6,150
天津地区	出厂价格	-	6,100	6,100	6,100	6,100
河北霸州	出厂价格	-	6,150	6,150	6,150	6,150
山东博兴	出厂价格	-	6,060	6,060	6,060	6,040
山东日照	出厂价格	10	6,060	6,050	6,050	6,020
河南周口	出厂价格	-	6,250	6,250	6,250	6,250
江苏张家港	出厂价格	-	6,250	6,250	6,250	6,200
浙江宁波	出厂价格	-	6,300	6,300	6,300	6,250
广东湛江	出厂价格	-	6,050	6,050	6,050	6,020
广西防城	出厂价格	-	6,000	6,000	6,000	5,980

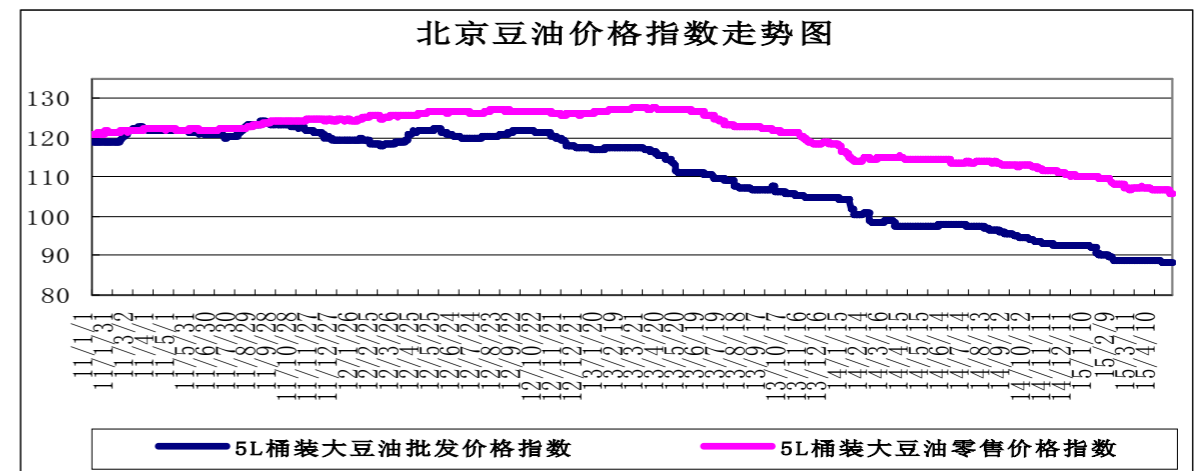
北京市场粮油价格指数图（截至2015年5月8日）



(注：指数以2010年1月4日为100计算)



(注：指数以2010年1月4日为100计算)



(注：指数以2010年1月4日为100计算)