

www.bjgrain.cn

北京国家粮食交易中心

信息部: 63569770  
交易部: 63564598  
财务部: 63565040  
工程部: 63565375

地址: 北京市西城区广安门南街60号荣宁园5号楼  
邮编: 100054  
传真: 63569003



北京国家粮食交易中心



www.bjgrain.cn

www.bjgrain.cn



www.bjgrain.cn  
北京国家粮食交易中心



China and Foreign Countries  
Grain and Oil Information

中外粮  
油信息



北京市粮食局信息中心  
北京国家粮食交易中心



北大荒米业集团成立于2001年，是黑龙江垦区专业从事稻谷综合加工、销售的国家级产业化龙头企业，公司以打造中高端大米生产销售企业为目标，是全国从事东北大米的代表性企业，集团下辖8个制米公司、11个分子公司。

公司依托垦区2300万亩基地，地处世界三大黑土带，拥有国际先进加工生产设备厂，稻米年运营能力达100万吨。在著名水稻之乡——五常市，建有有机水稻基地10000亩，全部经过国际权威认证机构认证，具有明显的规模、基地、品牌、技术及绿色产品优势。

跨越中的北大荒米业集团愿以最佳的发展环境、优秀的服务效能，容纳智者英才、有识之士，聚集八方之力，绽放共赢果实！



服务热线

400-0086-999

地址：黑龙江省哈尔滨市南岗区长江路207号

网址：www.china-bdh.com



黑龙江省北大荒米业集团有限公司  
HEILONGJIANG BEIDAHUANG RICE INDUSTRY GROUP CO.,LTD.



古船相伴 健康永远

中国名牌产品  
中国驰名商标

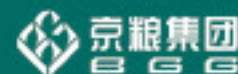


北京古船食品有限公司

北京市西城区广安门内大街316号  
邮编 Zip: 100053  
电话 Tel: 010-88215656  
http://www.guchuan.com.cn



为健康的每一天



北京市粮油市场零售价格表

2015年5月20日

单位：元/斤、元/5升

品种	零售价格			
	最高价	最低价	平均价格	比上期%
标一粳米	3.98	1.90	2.81	0.00%
富强粉	2.53	1.68	2.05	-0.49%
5升装大豆色拉油	62.00	38.50	49.24	0.00%
5升装调和油	85.00	57.70	66.12	0.11%
5升装花生油	149.90	124.52	136.00	0.00%

北京粮油市场批发价格表

2015年5月20日

单位：元/斤、元/5升

批发市场	标一粳米	富强粉	20升装豆油	5升装豆油	5升装调和油	5升装花生油
北京大洋路农副产品批发市场	2.34	1.72	135.00	41.29	56.00	120.00
盛华宏林粮油批发市场	2.45	1.70	121.00	34.56	47.80	118.97
东苇路坤江综合市场	2.45	1.69	-	45.00	60.50	125.00
锦绣大地玉泉路粮油批发市场	2.35	1.67	125.00	34.72	49.00	119.39
农产品中央粮油批发市场	2.41	1.69	-	41.55	55.20	113.78
新发地农产品批发市场	2.51	1.70	125.00	35.00	50.00	127.22
怀柔下元农副产品批发市场	2.62	1.68	130.00	45.11	60.70	120.50
南华批发市场	2.64	1.68	130.00	45.89	63.50	120.74
双峪农副产品批发市场	2.50	1.80	-	39.71	-	-
密云华远市场	2.46	1.70	-	37.00	52.50	132.50
平谷批发市场	2.30	1.62	-	39.80	60.00	121.50
顺义石门农副产品批发市场	2.34	1.71	127.00	34.88	51.75	121.71
八里桥粮食批发市场	2.28	1.67	121.50	33.94	49.20	119.99
城北回龙观商品交易市场	2.40	1.69	125.00	34.95	49.30	130.00
昌平水屯农副产品批发市场	2.40	1.69	125.00	36.25	49.30	130.00
日上批发市场	2.36	1.80	-	41.80	60.00	126.63
全市本期平均价	2.43	1.70	126.45	38.84	54.32	123.20
上期平均价	2.43	1.70	126.45	38.84	54.32	123.20
比上期%	0.00%	0.00%	0.00%	0.00%	0.00%	0.00%

主要电商粮油价格监测周报表

2015年5月20日

单位：元/斤、元/5升

	福临门 东北优质大米		香满园美味 富强小麦粉		金龙鱼 精炼一级大豆油		金龙鱼 二代食用调和油		鲁花 花生油	
	上期价	本期价	上期价	本期价	上期价	本期价	上期价	本期价	上期价	本期价
中粮我买网			2.69	2.69	54.90	54.90	72.90	72.90	139.90	139.90
京粮点到网										
苏宁易购	3.69	3.89					56.90	56.90	139.90	
亚马逊										
国美在线										
1号店	3.59	3.99			42.90	42.90			139.90	139.90
易迅网										
京东商城	3.59	3.89	2.39	2.39	43.90	43.90			139.90	139.90
电商平均价	3.62	3.92	2.54	2.54	47.23	47.23	64.90	64.90	139.90	139.90
较上期	8.29%		0.00%		0.00%		0.00%		0.00%	

# 中外粮油信息

## 目 录

### •本市专稿•

- 竞购补贴拉动作用有限 稻米市场总体清淡..... 1
- 新麦丰收在望，预计低开平走..... 3
- 玉米补贴政策支撑玉米价格保持坚挺..... 6
- 港口库存充足 豆类后市令人担忧..... 8

### •北京市场•

- 北京市成品粮油市场信息周报 ..... 10

### •经济新闻•

- 食用油不合格样品检出率 2.3%..... 11

### •宏观经济•

- OPEC和EIA上调全球石油需求预测..... 12

### •本周推荐•

- 政策快报：小麦稻谷最低收购价执行预案公布..... 15
- 今夏小麦市场购销又将如何演绎..... 15

### •价格信息•

- 国内稻米现货价格..... 18
- 国内小麦现货价格..... 19
- 国内玉米现货价格..... 20
- 国内豆油现货价格 ..... 21
- 北京市场粮油价格指数图（截至2015年5月15日）..... 22

周 刊  
2015年第18期  
5月21日出版  
准印证号码：  
(Z) 2665-981672

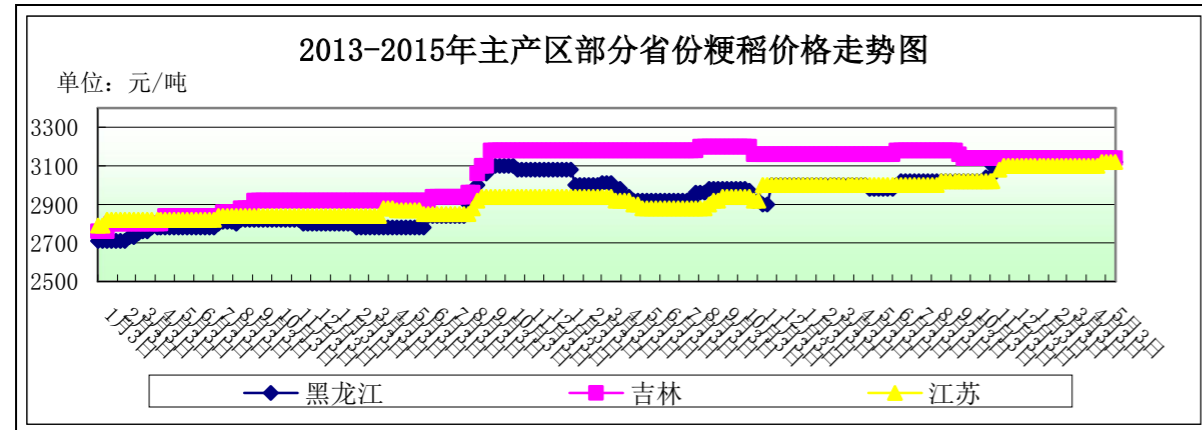
## · 本市专稿 ·

## 竞购补贴拉动作用有限 稻米市场总体清淡

——五月第二周稻米市场分析报告

**简要回顾：**本周，国内稻米市场购销总体清淡，价格总体稳定，黑龙江竞购政策性水稻补贴对市场拉动作用显现缓慢。

## 一、国内粳稻市场行情



单位：元/吨	5月11日	5月18日	较上周
黑龙江	3120	3120	0%
吉林	3140	3140	0%
江苏	3120	3120	0%

**东北地区：**本周，东北地区粳稻价格基本稳定。虽然近期市场流通新稻数量趋于枯竭，但随着高温暑热天气的来临，下游需求清淡导致加工企业采购积极性较低，稻谷购销较为清淡。

本周，黑龙江各地插秧工作继续开展。从5月11-17日的气温、地温以及降水情况来看，近期农业气象条件对农业生产略有不利影响，连续降水会影响播种作业，减缓播种进度，温度偏低、日照少可能使作物出苗、幼苗生长、已栽水稻缓苗的速度变缓，其他方面无大影响。5月11-17日，黑龙江省平均气温为9.9℃，比历年同期偏低3.5℃，比去年同期偏低2.5℃；10厘米地温全省平均值为10.0℃，比近年（2007-2014年）和去年同期均偏低2.5℃。5月11-17日，黑龙江省大部地区出现连续降水天气，全省平均降水合量为35毫米，比历年同期偏多2倍多。大部市（县）降水合量在20毫米以上。根据黑龙江省农委统计，截至5月15日黑龙江省主栽作物玉米播种已完成97%，大豆播种已完成50%，水田移栽已完成30%。

截止到5月18日，黑龙江省佳木斯地区中等粳稻出库价为3120元/吨，哈尔滨地区中等粳稻出库价为3240元/吨，吉林长春地区中等粳稻出库价为3140元/吨，辽宁盘锦地区中等粳稻出库价为3200元/吨，均较上周持平。

**南方地区：**近期，苏皖地区粳稻价格总体平稳。虽然粳稻供应较为紧张，但籼稻储备轮出及国储销售均从一定程度上弥补了市场需求。

截止到5月18日，江苏南京地区中等粳稻出库价为3120元/吨，苏州地区中等粳稻出库价为3100元/吨，安徽合肥地区中等粳稻出库价为3100元/吨，均较上周持平。

## 二、国内籼稻市场行情

本周，南方地区籼稻购销总体清淡。籼稻储备仍在大量轮出期，市场总体利好不多。

近期，江南和华南出现强降水，华南中西部旱情缓解；但江南北部和东部等地雨日达5~6天，不利于早稻分蘖。

## 主产区籼稻价格行情表

单位：元/吨

单位：元/吨	品种	5月11日	5月18日	较上周
安徽	早籼稻	2700	2700	0%
	中晚籼稻	2760	2760	0%
江西	早籼稻	2670	2670	0%
	中晚籼稻	2780	2780	0%

## 五、国内粳米市场行情

## 产销区粳米价格行情表

单位：元/吨

地点	价格类型	5月11日	5月18日	较上周
黑龙江	出厂价	4400	4400	0%
吉林	出厂价	4440	4440	0%
安徽	出厂价	4020	4020	0%
江苏	出厂价	4160	4160	0%
北京	批发价	4860	4860	0%
	零售价	5620	5620	0%

## 1、产区粳米生产情况

本周，国内粳米价格总体稳定。据北京锦绣大地玉泉路粮油批发市场商户反映，黑龙江地区加工企业今年加工大米所用陈稻数量高于常年，主要是在国储大量收购的影响下，市场流通新稻数量很少，入厂成本太高，大米价格又上涨乏力，反观陈稻数量倒是高于往年同期，各级储备轮出以及贸易粮都在不断入市，价格较新稻便宜，虽然质量有一定差距，但企业也只能退而求其次。

截止到5月18日，黑龙江省佳木斯地区普通粳米出厂价为4400元/吨，哈尔滨地区普通粳米出厂价为4560元/吨，吉林长春地区普通粳米出厂价为4440元/吨，江苏南京地区普通粳米出厂价为4160元/吨，安徽合肥地区普通粳米出厂价为4020元/吨，均较上周持平。

## 2、北京市场大米销售情况

本周，北京市大米批发、零售价格基本保持平稳。锦绣大地玉泉路粮油批发市场商户反映，从库存方面来看，目前低于第一季度水平；从购销方面来看，商户表示主要以老客户批量购买为主，销量跟去年同期相当，较前些年下降30%以上；从价格方面来看，普通圆粒粳米稳定在115元/袋（50斤/袋，下同），质量较好的在116-120元/袋之间，长粒粳米稳定在126-132元/袋，近期基本没有调价，较年初略有上涨，主要是东北产区采购成本不断提高造成；运费方面，近期虽然油价略有波动，但物流活动相对稳定，因此价格暂时没有明显变化。

截止到5月18日，锦绣大地玉泉路粮油批发市场大米批发平均价为4700元/吨，盛华宏林粮油批发市场大米批发平均价为4900元/吨，城北回龙观商品交易市场大米批发平均价为4800元/吨，均较上周持平。

三、近期国家临储交易情况

本周，国家政策性稻谷交易继续进行。早籼稻全部流拍，中晚籼稻成交维持低迷，粳稻成交量略有放大，新陈差价依然明显。

5月12日，国家临时存储稻谷竞价销售交易会计划销售2013年早籼稻494698吨，全部流拍。

5月13日，国家临时存储粳稻竞价销售交易会计划销售粳稻1511620吨，实际成交129373吨，成交率8.56%，成交均价3167元/吨。其中：2011年粳稻计划销售440596吨，实际成交237吨，成交率0.05%，成交均价2890元/吨；2012年粳稻计划销售263807吨，实际成交3129吨，成交率1.19%，成交均价2940元/吨；2013年粳稻计划销售203829吨，实际成交30547吨，成交率14.99%，成交均价3099元/吨；2014年粳稻计划销售603388吨，实际成交95460吨，成交率15.82%，成交均价3197元/吨。

5月14日，国家临时存储稻谷竞价销售交易会计划销售2013年中晚籼稻1254814吨，实际成交3568吨，成交率0.28%，成交均价2740元/吨。

四、黑龙江省级储备稻谷销售情况

本周，黑龙江省及储备稻谷继续进行销售。采购储备水稻补贴政策正在执行，但成交情况总体仍可用低迷来形容，成交量增加有限，成交均价虽略有增长但仍未明显高出近期综合水平。

受黑龙江省储备粮管理有限公司委托，黑龙江粮食交易市场股份有限公司于2015年5月14日组织第十三次“2015年黑龙江省级储备水稻销售交易会”，此次交易共上市省级储备2012年产水稻26.65万吨，实际成交1.9万吨，成交率7.14%，国标三等成交底价为2900元/吨，成交最高价2980元/吨，成交最低价2940元/吨，成交均价2946元/吨。上述粮源储存地均在哈尔滨、齐齐哈尔、佳木斯、七台河、绥化、伊春、双鸭山、鹤岗八个地区。

五、后期预测

短期看，国内粳稻价格预计趋于稳定，各级储备入市，对需求形成缓解，陈稻使用量增加有助于缓解加工企业经营压力，价格上涨动力逐步降低；南方地区早籼稻逐步开始进入轮出期，市场供应相对较好，价格波动幅度有限。

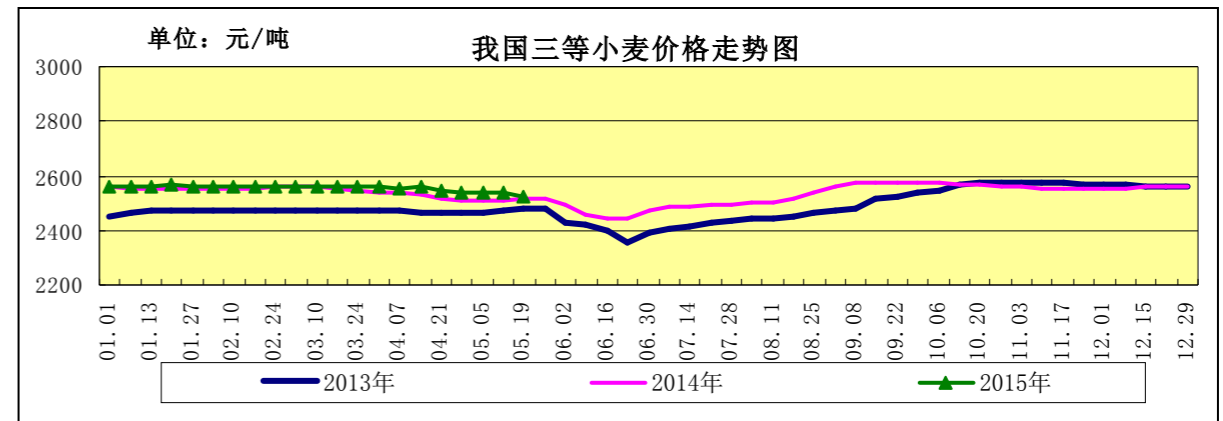
(北京国家粮食交易中心 程汲)

新麦丰收在望，预计低开平走

——2015年五月第二周小麦市场分析报告

简要回顾：本周，购销维持平稳，麦价基本不变；面粉、副产品价格平稳，加工企业利润维持现状；临储小麦成交缩减，期货市场内外普涨。

一、小麦行情汇总



	5月4日	5月11日	5月18日	较上周
全国小麦价格	2541	2535	2526	-0.36%
小麦价格指数	125.85	125.56	125.11	-0.36%

(小麦价格指数以2010年初的2019元/吨为基期指数)

【普优麦价差340-420元/吨】

近期，小麦供应充足，面粉加工企业需求疲软，饲用小麦需求不足，新麦即将上市，小麦市场价格保持平稳。目前普优麦价差为340-420元/吨。

截至5月18日，河北石家庄地区普麦入厂价2580元/吨，山东德州地区普麦入厂价2560元/吨，河南新乡地区普麦入厂价2580元/吨，均与上周持平。

截至5月18日，河北石家庄地区藁优2018优质小麦入厂价为2960元/吨，河南新乡地区郑麦366入厂价为2920元/吨，山东潍坊地区济南17三等入厂价为2980元/吨，北京地区济南17三等入厂价为3000元/吨，均与上周持平。

二、面粉及副产品市场行情

本周，市场需求持续低迷，面粉及副产品价格全面平稳，加工企业加工利润维持现状。河北石家庄地区加工利润为-86元/吨；山东济南地区加工利润为-65元/吨；河南郑州地区加工利润为-86元/吨。

面粉及副产品价格对比表

单位：元/吨

		5月4日	5月11日	5月18日	较上周
面粉	河北石家庄	3140	3140	3140	0.00%
	山东济南	3140	3140	3140	0.00%
	河南郑州	3140	3140	3140	0.00%
次粉	河北石家庄	1880	1880	1880	0.00%
	山东济南	1850	1850	1850	0.00%
	河南郑州	1980	1980	1980	0.00%
麸皮	河北石家庄	1260	1270	1270	0.00%
	山东济南	1240	1250	1250	0.00%
	河南郑州	1250	1250	1250	0.00%

三、临储小麦交易汇总

5月12日，临储小麦交易会计划量116.47万吨，较上周的118.83万吨减少1.99%；

成交量18.84万吨,较上周的23.65万吨减少20.34%;成交率16.18%,较上周的19.90%减少3.72个百分点。其中河南小麦成交均价2516元/吨,较上周的2499元/吨上涨0.68%。

5月13日,交易会计划销售存储于浙江、青海的2013年美2号软红冬麦29908吨,实际成交639吨,成交率2.14%,成交价2550元/吨。

#### 四、小麦期货市场稳中有降:

**美国芝加哥期货交易所:**本周,美麦期货震荡上扬。截至5月11日,美麦期指488美分/蒲式耳,较上周的480美分/蒲式耳上涨1.67%。持仓量增加1.3万手。技术炒作面主导期指走势,美元汇率走软,商品基金在美麦期货和期权上持有庞大的净空头部位,美麦期指随时在空头回补的影响下受到提振。基本面看,美国农业部5月的供需报告对市场的影响为中性或偏空,美国产区天气的不断好转则不利于美麦期指继续上涨。

**中国郑州商品交易所:**本周,国内小麦期指价格明显上涨,截至5月18日,郑麦期指2747元/吨,较上周的2602元/吨上涨5.57%。持仓量缩减2600手。上涨原因主要是目前新麦长势良好,但据业内人士透露品质可能不如去年,多头方借势炒作推高平仓。目前郑麦期货的总持仓量仅2100余手,短期内恐无大的作为。

#### 五、本市富强粉价格稳中有涨:

本周,本市富强粉价格批稳零跌。批发市场经销商表示目前面粉囤货不多,出货不快。主要是由于天气转热,新粮即将收获,面粉没有行情,经销商普遍持观望态度。

北京市富强粉市场价格对比表

单位:元/吨

	5月4日	5月11日	5月18日	较上周
全市批发价	3380	3400	3400	0.00%
全市零售价	4100	4120	4100	-0.49%
古船出厂价	3320	3320	3320	0.00%
益海出厂价	3240	3240	3240	0.00%
今麦郎出厂价	3180	3180	3180	0.00%
五得利批发价	3360	3360	3360	0.00%

#### 六、小麦有望丰收,品质或有变数

国家统计局最新公布的数据显示,2015年全国小麦意向种植面积增长0.7%。相关机构预计,2015/16年度中国小麦产量为1.27亿吨,比上年提高0.9%;小麦消费量为1.185亿吨,同比降低3.3%。美国农业部最新公布的5月供需报告显示,中国2015/16年度小麦产量预估为1.3亿吨,略高于2014/15年度小麦产量预估1.2617亿吨。

截至5月中旬,北方冬麦区大部处于抽穗开花期,南方冬麦区大部处于开花至乳熟期,西南地区部分冬小麦处于成熟收获期;北方冬麦区大部墒情适宜,利于冬小麦抽穗开花和灌浆。从当前的整体情况来看,国内小麦丰产预期较为强烈。但从近期产区的降水量和平均气温看,今年小麦产区旱情虽基本解除,但由于降水偏多,气温偏低,光照不足,部分地区小麦的容重可能不如去年;近日河北、河南局部地区出现冰雹大风天气,局部地块小麦出现倒伏现象;另外病虫害发生较为普遍,小麦品质依旧存在变数。

#### 七、后期预测

预计短期内小麦市场将继续较平稳运行。新麦或将低开平走,中储粮河南分公司预计托市收购小麦1000万吨左右。

(北京市粮食局信息中心 魏婷)

## 玉米补贴政策支撑玉米价格保持坚挺

——五月第二周玉米市场分析报告

#### 简要回顾:

本周,玉米价格整体仍弱势运行,东北临储玉米拍卖继续左右市场,尤其是东北区域投放数量和拍卖底价也成为影响走势的重要因素。黑龙江玉米竞拍在补贴支撑下出现了高于底价成交的现象,竞拍补贴初显威力。

截止到5月18日,玉米全国平均价格为2440元/吨,较上周的2443元/吨,下跌3元,跌幅为0.12%。

#### 东北主产区:

长春地区玉米入厂价格为2360元/吨,哈尔滨地区玉米入厂价格2320元/吨,沈阳地区玉米入厂价格为2390元/吨,均与上周相比持平。

#### 华北产区:

石家庄饲料厂家玉米进厂价格为2360元/吨,较上周的2340元/吨,上涨了20元,涨幅为0.85%;青岛玉米饲料厂家收购价格为2400元/吨,郑州玉米进厂价格为2340元/吨,较上周2320元/吨,上涨20元,涨幅为0.86%。

#### 南北港口:

大连港口地区玉米价格为2430元/吨,与上周相比持平;蛇口港玉米报价为2540元/吨,较上周2490元/吨,上涨50元,涨幅为2.01%。

#### 北京地区玉米价格:

北京地区饲料厂家玉米挂牌收购价格2350元/吨,散户售粮较少,贸易商出售价格为2360元,市场货源主要来自承德丰宁一代,河北南部仍毒素较高,主要用途为禽类饲料,目前饲料需求仍显疲软。

(以上价格均为国产二等玉米价格)

#### 深加工企业收购价格

企业名称	5月11日	5月18日	涨/跌幅
长春大成	2170	2170	0
松原赛力事达	2200	2200	0
公主岭黄龙	2260	2260	0
榆树中粮	2180	2180	0
公主岭中粮生化	2260	2260	0
黑龙江华润	2100	2100	0
黑龙江青冈龙凤	2240	2240	0
山东西王淀粉	2400	2420	+0.83%
河北宁晋建民	2330	2350	+0.86%

本周国内酒精出厂报价整体稳定,局部地区略有波动。部分停机检修企业有重启计划,但受限需求端采购量少走货偏差暂未复工生产。原料价格限制报价跌幅,但从远期来看,黑龙江、吉林出台加工企业玉米竞价加工补贴政策将使生产亏损缩减,酒精价格仍有进一步下跌可能。目前酒精行业亏损严重,下游需求偏弱难以对行情产生支撑,副产品价格下跌也使企业亏损进一步加大。短期化工及白酒行业采购或将维持清淡局面,关注原料价格及开工率变化情况对行情走势的影响。

## 二、国内外期货市场

## 大连商品交易所:

2014/2015年度全国玉米产量为2.15亿吨,较上一年度小幅减产200万吨左右,2014/2015年度全国临储玉米收储量为8329万吨,储备玉米超过1.6亿吨。临储拍卖节奏将决定未来2-4个月国内玉米价格走势。

截止到5月18日,大连商品交易所玉米期货指数2454元/吨,较上周2455元/吨,下跌1元,跌幅为0.04%。

## CBOT玉米期货交易所:

美国农业部5月供需报告预计,全球2015/2016年度玉米产量为9.8983亿吨,较上一年度有所减少,消费量为9.904亿吨,比上年度增加1298万吨;期末库存为1.9194亿吨,比上年度减少56万吨。受此影响,美国玉米期货价格触底回升。

截止到5月18日,CBOT玉米期指375.8美分/蒲式耳,较上周的366.8美分/蒲式耳,上涨9美分/蒲式耳,跌幅为2.45%。

## 三、热点关注

## 1、5月猪价震荡走强 肥猪、仔猪、母猪价格现齐涨局面

全国生猪均价继续震荡,大部分地区稳定,部分地区因局部因素猪价小幅上涨。今日东北地区因降雨原因调运困难猪价小幅上涨;华北地区猪价涨跌互现,幅度在0.1元/斤以内;华中地区稳中小涨,惜售情绪严重,涨幅在0.1元/斤以内;华南地区涨跌互现,整体小幅上涨。

大部分地区瘦肉型生猪价格进入7元/斤时代,市场超重猪及牛猪出栏多,屠宰企业反映出出栏体重有所增加,上调猪价意向有限。猪市生猪猪源仍显紧张,养殖户惜售情绪仍不低,但猪市拉动猪价大幅上涨的力度不足,需求清淡,局部地区因降雨天气猪价小涨,大部分地区稳中伴涨。

后期若没有突发因素的影响,猪市将主要受下游需求清淡方面的影响,支撑猪市大幅上涨的力度有限,预计5月份猪市震荡走强,猪价上涨幅度有限。

## 2、本年度临储玉米收购结束且刷新历史纪录。

截至4月30日,黑龙江、吉林等11个玉米主产区各类粮食企业累计收购新产玉米13046万吨,比上年同期增加1444万吨。至此,东北临储玉米收购工作已全部结束,根据此前公布的数据测算,临储收购总量超过8000万吨,创历史新高,占当年全国玉米总产量2.16亿吨的比例超过37%,占当年东北玉米产量1.11亿吨的多70%,这意味着,在东北临储玉米收购量连续2年大幅增长(2013年产收购量近7000万吨)的情况下,后期市场将延续政策性粮源主导供应的格局。

## 3、东北临储玉米拍卖底价保持去年“顺价”水平,黑龙江竞拍补贴效果显著。

从上周东北临储玉米公布的拍卖底价来看,其基本维持了“顺价”的基调,同年产粮食定价与去年拍卖持平,拍卖以2011年和2012年粮源为主。从市场关注的东北临储玉米拍卖底价来看,内蒙、吉林2012年拍卖底价基本维持去年水平,即内蒙三等粮源底价2150元/吨,吉林三等粮源2180元/吨;成交结果来看,内蒙三等粮源,吉林二等和一等粮源更受青睐,均以底价成交。其中,吉林一等粮源投放0.63万吨,成交0.54万吨,成交率高达85.71%,可见优质粮源的稀缺性。

另值得一提的是,继黑龙江省级财政确定自2015年4月15日至10月31日给予参加国家和省有关部门组织的政策性玉米,按玉米200元/吨,水稻100元/吨标准给予补贴以后,吉林省人民政府决定自2015年4月1日起,对玉米深加工企业给予临时补贴政策每加工1

吨玉米补贴150元,待国家政策出台后,按国家相关规定执行。从效果来看,黑龙江补贴政策对拍卖促进效果更为明显,其中,黑龙江省的国家临时存储玉米2480080吨,实际成交390827吨,成交率15.76%,成交均价2121元/吨,最终成交多为三等至五等粮源。

## 四、结论

预计短期内玉米价格仍将保持震荡整理格局。

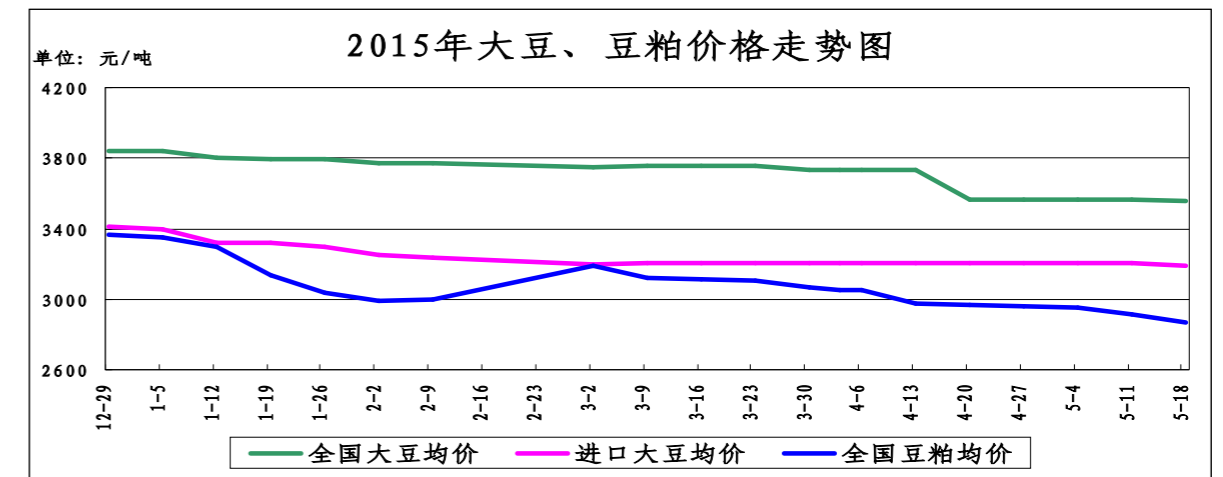
(北京市粮食局信息中心 王婷婷)

## 港口库存充足 豆类后市令人担忧

——五月份第二周油脂、油料市场分析报告

**简要回顾:** 本周,在春耕的影响下,我国大豆现货价格平稳,市场交投清淡,受国内供应偏紧及油厂挺价意愿较强的影响,豆油价格略有上调。

## 一、大豆、豆粕市场行情:



截止5月18日,全国大豆平均价格为3556元/吨,较上周的3562元/吨,下跌6元/吨,跌幅为0.16%。

## 1、国产大豆市场行情:

## 东北产区大豆收购价格表

单位:元/吨	5月11日	5月18日	较上周
哈尔滨	3800	3800	0%
佳木斯	3700	3700	0%

本周,东北主产区大豆价格保持平稳。

目前产区农民忙于春耕,对于售粮积极性不高,另外南方企业需求转淡,贸易商外运基本停顿,交投持续清淡,整体呈有价无市状态,购销基本处于停滞状态。

## 2、进口大豆市场行情:

本周,我国进口大豆价格整体较为平稳。截止到5月18日,进口大豆均价为3187元/吨,较上周的3203元/吨,下跌16元/吨,跌幅为0.49%。

截止到5月15日,CBOT大豆期货收盘下跌,截止收盘,大豆期货下跌0.25美分到3.75美分不等,7月期约收低3.75美分,报收953.25美分/蒲式耳;8月期约收低3.75美分,报收946.50美分/蒲式耳;11月期约收低2.50美分,报收934.50美分/蒲式耳。

目前美国中西部地区天气形势相对良好,令分析师猜测下周出台的作物周报可能显示美国大豆播种工作已完成50%左右。

根据监测显示,目前国内港口进口大豆库存超过450万吨,较一周前增加30多万吨,但仍低于去年同期580万吨左右的水平;后期进口大豆到港进度较快,其中5、6月份到港量均将超过700万吨,2季度到港总量预计达到2000万吨;为此,后期进口大豆库存也将继续趋升。

截止到2014年5月18日,我国港口上月结转库存为493.30万吨,本月到港302.95万吨,本月预计到港639万吨。

(数据来源汇易网)

#### 进口大豆在部分港口的分销价格行情走势

单位:元/吨	5月11日	5月18日	较上周
大连港口	3200	3200	0%
天津港口	3200	3200	0%
青岛港口	3220	3120	-3.10%
张家港港口	3200	3200	0%
宁波港口	3200	3200	0%
广州港口	3200	3200	0%

#### 3、豆粕市场行情:

截止5月18日,全国豆粕平均价格为2866元/吨,较上周的2917元/吨,下跌51元/吨,跌幅为1.74%。

随着进口大豆到港进度加快,沿海地区前期停机的部分油厂正在陆续恢复开工。本周主要压榨企业开机率已达到50%,较一周前提高了6个百分点以上。目前大豆压榨利润良好,油厂压榨积极性较高,在进口大豆到港加快及油厂开工快速恢复的情况下,5月大豆压榨总量预计提高90万吨至650万吨左右,国内豆粕市场供应继续增长,且这一局面短期不会改变,豆粕价格将继续受到压制。

#### 二、豆油市场行情:

单位:元/吨	5月11日	5月18日	较上周
全国一级豆油均价	6092	6092	0%
全国四级豆油均价	6029	6055	0.43%

#### 1、天津四级豆油价格对比表

单位:元/吨	5月11日	5月18日	较上周
天津四级豆油价格	6000	6000	0%

#### 2、进口毛豆油情况

单位:元/吨	5月11日	5月18日	较上周
巴西	6031	6139	1.79%
阿根廷	6031	6105	1.22%

本周,我国豆油价格依旧保持坚挺。

近期油脂现货期货普遍保持坚挺,主要原因一是原油价格连续反弹,二是国内油脂库存偏低,三是豆粕需求疲软,油厂挺油意愿较强。

#### 三、后期预测:

大豆:预计短期内大豆价格维持平稳。

豆粕:预计短期内豆粕市场观望气氛浓厚,价格多以震荡整理为主。

豆油:近期受油厂开机率高的影响,供应偏紧状态有所缓解,但因豆粕价格偏低,油厂挺价豆油意愿较强,因此预计短期内豆油价格仍多保持强势格局。

(北京国家粮食交易中心 张书瑜)

## · 北京市场 ·

### 北京市成品粮油市场信息周报

根据市粮食局信息中心监测结果显示,本周(2015.5.11-2015.5.15),我市粮油市场交易正常,货源充足,米、面粉、食用油价格基本保持平稳。

#### 北京市场粳米价格情况

单位:元/斤	上周均价	本周均价	较上周
全市批发价	2.43	2.43	0.00%
全市零售价	2.81	2.81	0.00%
锦绣大地玉泉路	2.35	2.35	0.00%
盛华宏林	2.45	2.45	0.00%
电商均价	3.62	3.62	0.00%

#### 北京市场富强粉价格情况

单位:元/斤	上周均价	本周均价	较上周
全市批发价	1.69	1.7	0.59%
全市零售价	2.06	2.06	0.00%
锦绣大地玉泉路	1.67	1.67	0.00%
盛华宏林	1.7	1.7	0.00%
电商均价	2.54	2.54	0.00%

#### 北京市场20L桶装豆油价格情况

单位:元/斤	上周均价	本周均价	较上周
全市批发价	125.79	126.25	0.37%
锦绣大地玉泉路	120	123	2.50%
盛华宏林	121	121	0.00%

#### 北京市场5L桶装一级豆油价格情况

单位:元/斤	上周均价	本周均价	较上周
全市批发价	38.8	38.83	0.08%
全市零售价	49.24	49.24	0.00%
锦绣大地玉泉路	34.44	34.61	0.49%
盛华宏林	34.56	34.56	0.00%
电商均价	47.23	47.23	0.00%

北京市场 5L 桶装食用调和油价格情况

单位：元/斤	上周均价	本周均价	较上周
全市批发价	54.26	54.31	0.09%
全市零售价	66.05	66.05	0.00%
锦绣大地玉泉路	49	49	0.00%
盛华宏林	47.8	47.8	0.00%
电商平均价	64.90	64.90	0.00%

北京市场 5L 桶装花生油价格情况

单位：元/斤	上周均价	本周均价	较上周
全市批发价	123.22	123.2	-0.02%
全市零售价	136	136	0.00%
锦绣大地玉泉路	119.39	119.39	0.00%
盛华宏林	118.97	118.97	0.00%
电商平均价	139.90	139.90	0.00%

(北京国家粮食交易中心 程汲)

## · 经济新闻 ·

➤ **食用油不合格样品检出率 2.3%** 国家食品药品监督管理总局消息称，2014年，各级食品安全监管部门对食用油质量安全开展了专项检查。食药监总局共抽检食用植物油 8806 批次，检出不合格样品 201 批次，不合格样品检出率为 2.3%。总体上看，我国食用油质量状况较好。但少数生产经营食用植物油的企业存在掺杂使假、安全指标不合格的问题；一些食用油加工小作坊工艺设备简陋、卫生环境脏乱；有的企业生产过程质量控制措施不落实；农村集贸市场散装食用油经营户、小型餐饮服务企业违反索证索票和处置餐厨废弃物规定。

➤ **USDA5 月供需报告整体利空** USDA5 月供需报告本月首次公布了对美国及全球 2015/2016 年度作物的供需数据预测。报告结果整体利空，新年度美国及全球油籽和谷物供应量将继续增加而需求相对偏弱。玉米供需数据预测整体在预期内，报告影响中性，美玉米期价略上涨，播种加快及预期供应仍将创纪录继续抑制价格。美国及全球小麦库存继续增加打压美麦走弱，但近期美元走软提供支撑，短期美麦底部弱势振荡。

➤ **湖南 15 个主产棉区弃棉种粮** 在棉花购销供大于求的形势下，湖南调整 15 个棉区结构，“弃棉种粮”。《湖南省政府办公厅关于推进全省棉区种植结构调整的指导意见》称，湖南棉花种植结构调整区域主要是岳阳市、常德市、益阳市、衡阳市的 15 个主产棉县市区，即华容县、君山县、岳阳县、安乡县、澧县、桃源县、鼎城区、汉寿县、临澧县、津市市、大通湖区、沅江市、南县、衡阳县和衡南县。大力发展水稻生产，扩种双季稻，或采取一季油菜加一季中稻，或一季马铃薯加一季中稻的模式。在水土条件较好的地方，适度规模改种玉米、水稻、马铃薯或小杂粮。

➤ **冀中小麦长势良好，丰产可期** 据中华粮网“2015 主产区小麦生产考察”活动北线考察显示，河北省清河县今年小麦生产形势还可以，后期若没有天灾，应该是个丰产

年份，但沿途小庙区域只种一季小麦，小麦收获后土地基本闲置，当地农户基本无存粮习惯，多数收割完即出售；枣强县大营镇，小麦长势较好，目前正处灌浆关键期，麦穗普遍在 9-10 厘米，品种纯正，但有蚜虫病害，已喷洒农药对产量影响不大。史召乡南高村小麦正处灌浆期，长势较好，穗长普遍在 9-11 cm。据了解，往年小麦产量 1000 斤/亩，今年若无天气灾害，预计产量与去年相当。

➤ **阿根廷罢工令豆市成交迟缓** 周二，阿根廷大豆现货市场价格稳定，成交迟缓。阿根廷部分压榨厂工人的罢工已经持续两周，本周已经扩散到了罗萨里奥港口的北部地区。不过迄今为止，大豆出口装运尚未受到影响。当地官员称，如果罢工工人封锁通往港口码头的道路，并且持续数天时间，可能导致港口装运放慢。目前正值阿根廷大豆收获上市高峰期。据布宜诺斯艾利斯谷物交易所报告显示，截至 5 月 14 日，阿根廷 2014/15 年度大豆收获完成 79.5%，高于一周前的 68.6%，预计阿根廷大豆产量为创纪录的 6000 万吨。

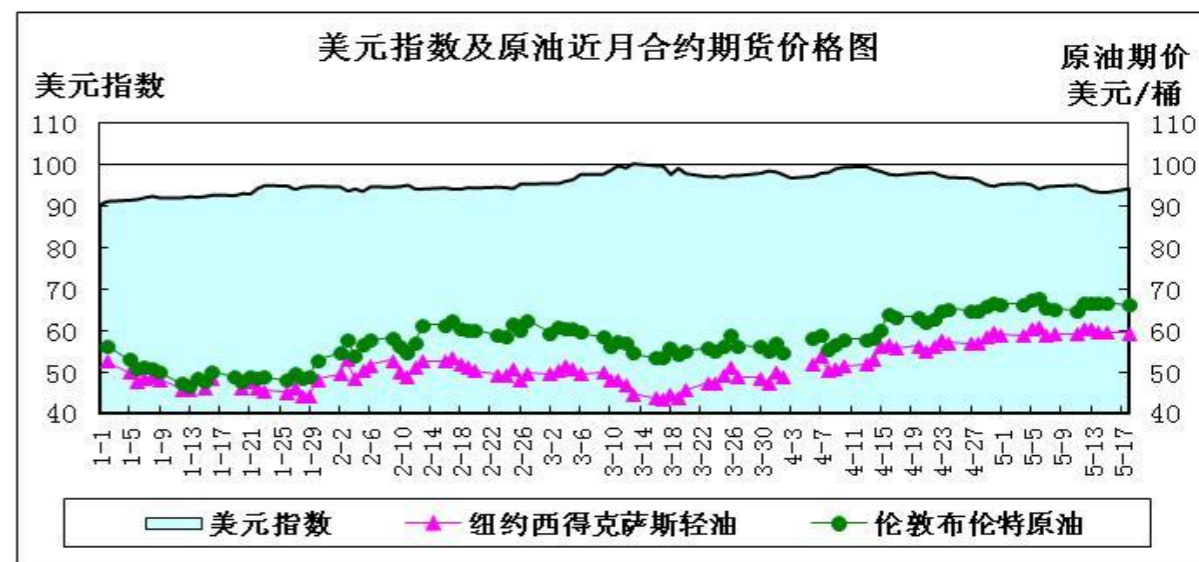
## · 宏观经济 ·

### OPEC 和 EIA 上调全球石油需求预测

——5 月第二周宏观经济分析报告

**简要回顾：**美国 4 月份零售销售数据表现疲弱，美元弱势，后因希腊是否能够偿还 IMF 贷款的忧虑重燃，美元指数结束美 5 周以来的下跌走势。三大能源机构发布 5 月的市场报告，欧佩克和美国能源信息署分别在月度报告中上调全球石油需求预测。

#### 一、美元指数下跌



	5月4日	5月11日	5月18日	较上周
美元指数	95.441	95.023	94.168	-0.90%
美原油期货价(美元/桶)	58.93	59.25	59.43	0.30%
伦敦原油期货价(美元/桶)	66.45	64.91	66.27	2.10%

前半周由于美国4月份零售销售等数据表现疲弱,加重了市场有关美联储将等待更长时间再加息的预期,美元由94.5下降至93.2点位,连续5周下跌。商务部5月13日公布的数据显示,因美国家庭减少购买汽车等大件商品,4月份美国零售商和餐馆销售与3月持平,经季节性因素调整后为4368亿美元,低于经济学家预期的增长0.2%。该数据暗示美国经济在今年1季度接近停滞反弹力度仍不够强劲。美国4月份进口物价疲弱,较前月意外下降0.3%,为连续第10个月下降,也暗示第二季度伊始经济反弹乏力。改组数据发布后,美元兑欧元尾盘下跌1.2%,至1欧元兑1.1344美元。美元兑日元下跌0.6%,至119.15日元,逼近两周低点。美国经济数据加强了市场对美联储将等待更久才加息的预期,美元指数下跌至逾三个月低点。

不过,美国最新公布的一周初请失业金人数降至15年以来低位,扭转了市场对于美国就业形势悲观的预期。美国劳工部5月14日公布的数据显示,经过季节性调整,截止5月9日当周美国初请失业金人数26.4万人,比前周末修正过的数据减少1000人。截止5月9日四周美国初请失业金人数均值27.175万人,比前周末修正过的数据减少7750人,这是2000年4月22日以来最低。截止5月2日当周美国已保险失业率为1.7%。

5月18日有关希腊金融体系资金可能会在几周内耗尽的揣测升温,希腊国债大跌。对于希腊是否能够偿还IMF贷款的忧虑重燃,市场普遍认为希腊的资金难以为继,这又对欧元构成打压,欧元兑美元回落跌至1.13关口,美元因此上涨至94点位。

## 二、美原油期价平稳

**美原油库存、汽油库存下降:**美国能源信息署(EIA)公布的最新数据显示,截至2015年5月8日当周,美原油商业库存为48483.9万桶,比前一周减少219.1万桶;美汽油库存为22671.0万桶,比前一周减少114.2万桶。

单位:万桶	2015-4-17	2015-4-24	2015-5-1	2015-5-8
美原油库存	48900.2	49091.2	48703.0	48483.9
美汽油库存	22573.8	22745.1	22785.2	22671.0

欧佩克和美国能源信息署在各自的月度报告中上调全球石油需求预测,国际油价获支撑,近期虽涨势趋缓,但是比年内低点上涨超30%。

在5月份的月度报告中,欧佩克认为今年全球石油日均需求为9250万桶,比上个月报告上调了5万桶。

美国能源信息署估计2015年全球石油日均消耗量为9328万桶,2016年日均消耗量为9458万桶,分别比上次预测上调了19万桶和38万桶。美国能源信息署在报告中预测,2015年和2016年布伦特原油均价分别为每桶61美元和70美元,比上次报告预测分别上调了1美元和5美元。预计今年剩余时间布伦特原油均价从第一季度的每桶54美元将上涨到每桶63美元。但是如果受到对伊朗制裁解除或其他事件影响,油价预测仍然有不确定性。预计2015年和2016年纽约西德克萨斯轻油均价每桶分别为55美元和65美元。

美国能源信息署预计2015年欧佩克原油日产量将比2014年的日均3010万桶增加40万桶,2016年日均产量再减少20万桶。美国能源信息署估计2015年美国原油日产量919万桶,2016年日均产量921万桶,分别比上次报告预测下调了4万桶和10万桶。预计2015年全球石油供应量日均9459万桶,2016年日均9483万桶。

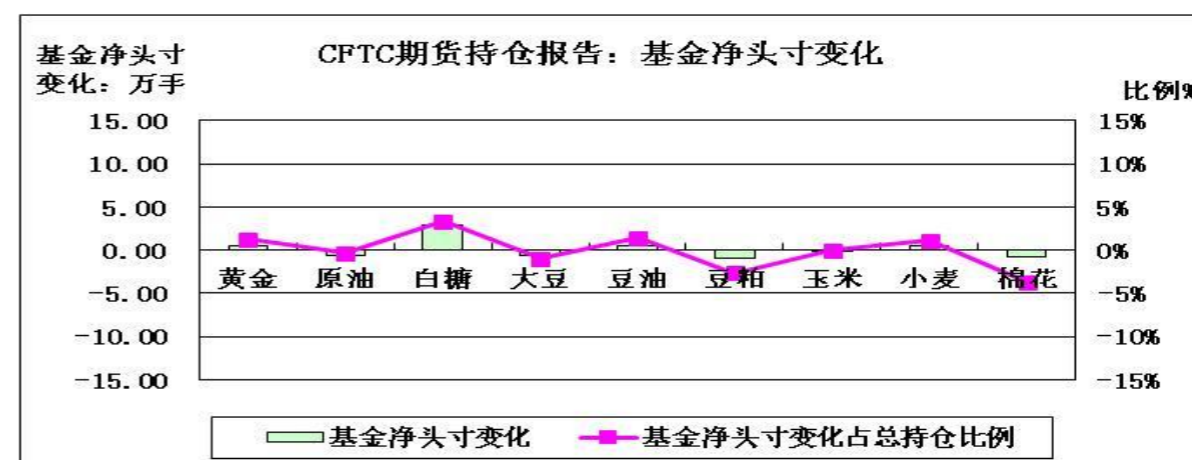
国际能源署发布的5月报告显示,全球石油供应仍然大幅度增长,4月份全球石油供应量比去年同期高3.2%。国际能源署报告认为,非欧佩克其他产油国原油产量继续

增长。预计5月份美国页岩油日均产量减少8万桶,但是4月份俄罗斯原油产量比去年同期意外增加18.5万桶,第一季度巴西原油产量增加17%。国际能源署上调了欧佩克原油产量预测,认为2015年欧佩克原油日均产量比2014年日均增长83万桶,比上次预测上调了20万桶。由于非欧佩克原油产量增长,市场对欧佩克原油需求预期下调,国际能源署报告预计2015年世界石油市场对欧佩克原油需求日均2920万桶,远低于该组织当前原油产量配额。

从库存数据来看,截止2015年5月8日当周,美国原油库存减少了219.1万桶,但是仍然处于至少过去80多年来同期最高水平,原油库存比去年同期高21.7%。美国原油产量日均937.4万桶,比前周增加了5000桶,比去年同期高94.6万桶。美国汽油库存总量为22671.0万桶,比前一周下降114.2万桶,但是仍然高于去年同期水平。备受市场关注的美国库欣地区原油库存为6068.4万桶,比前周减少99万桶。

## 三、美国商品期货交易委员会期货持仓报告

美国商品期货交易委员会截至5月12日当周的持仓报告显示,与5月5日当周相比,6个品种的总持仓增加:黄金增加1.41%、白糖增加5.01%、大豆增加0.77%、豆油增加2.63%、豆粕增加5.34%、玉米增加1.11%;3个品种的总持仓减少:原油减少1.05%、小麦减少0.46%、棉花减少3.19%。



从基金总头寸来看,增加的品种有6个:黄金增加2.67%、大豆增加5.30%、豆油增加0.34%、豆粕增加9.66%、玉米增加4.43%、小麦增加0.95%;减少的品种有3个:原油减少4.23%、白糖减少4.67%、棉花减少3.56%。

从基金净头寸来看，大豆、玉米、小麦为基金净空头寸，其余6个品种为基金净多头寸。从基金净头寸变化来看，5月12日与5月5日当周相比，4个品种的基金净多头寸增加：黄金增加1.23%、白糖增加3.37%、豆油增加1.39%、小麦增加1.08%；5个品种的基金净多头寸减少：原油减少0.32%、大豆减少0.93%、豆粕减少2.65%、玉米减少0.05%、棉花减少3.74%。

#### 四、后市预测

全球石油需求增长，特别是5月美国迎来驾车旅行高峰季节，意味着汽油需求增强。但原油供给依然充裕，原油价格也在寻找平衡点，近期以震荡为主。

(北京国家粮食交易中心 杨春懿)

## · 本周推荐 ·

### 政策快报：小麦稻谷最低收购价执行预案公布

为做好2015年小麦和稻谷收购工作，稳定市场价格，切实保护种粮农民利益，经国务院批准，国家发改委等六部委近日发布《2015年小麦和稻谷最低收购价执行预案》，于河北等6个小麦主产省，湖南等5个早籼稻主产省（区），辽宁等11个中晚稻主产省（区）执行托市收购预案。其中，白小麦、红小麦和混合小麦最低收购价格均为每市斤1.18元，早籼稻最低收购价每市斤1.35元，中晚籼稻最低收购价每市斤1.38元，粳稻最低收购价每市斤1.55元。

在上述地区执行最低收购价的企业为：（1）中储粮总公司及其有关分公司，受中储粮总公司委托的中粮集团、中纺集团所属企业；（2）上述省份地方储备粮管理公司（或单位）；（3）北京、天津、上海、浙江、福建、广东、海南等7个主销区省级地方储备粮管理公司（或单位）。

预案规定的小麦最低收购价执行时间为2015年5月21日至9月30日；早籼稻最低收购价执行时间为2015年7月16日至9月30日；中晚籼稻最低收购价执行时间为：江苏、安徽、江西、河南、湖北、湖南、广西、四川8省（区）2015年9月16日至2016年1月31日，辽宁、吉林、黑龙江3省2015年10月10日至2016年2月29日。

(中华粮网)

### 今夏小麦市场购销又将如何演绎

历年的夏粮小麦收购均会受到社会和市场的高度关注。近日湖北部分地区新麦已陆续收割，局部已零星上市，一年一度的小麦夏粮收购正在悄然临近。

今夏小麦市场购销又将如何演绎，这些再度成为市场猜测和关注的焦点。

在市场需求持续疲弱、临储小麦库存依然较高的市场环境下，如何看待今年的夏粮购销形势。笔者认为，生产上，后期天气如无异常，新季产量预计增加；行情上，陈麦价格弱势稳定，新麦高开几率不大；政策上，南方麦区托市或将如期启动，北方麦区要看市场博弈的程度；购销上，收购主体仍会多元，但收购行为或更理性。

市场需求持续不畅，临储库存依然高企

进入5月份以来，国家临储小麦成交持续萎缩，河南市场最低价收购小麦成交量和成交率已连续三周下降，主要的原因还是市场供给充足而需求不旺，制粉企业小麦采购积极性不高。

就近期的市场来看，虽然国家临储小麦成交数量萎缩，但市场上并未体现缺粮的迹象。一方面是国家地方储备小麦的轮换出库，基本能够满足储备库周边的加工需求；另一方面部分粮库、贸易商因涉及还贷及腾仓需要出售小麦较积极，市场的整体供给维持充足。

截至5月上旬，江苏、安徽、湖北和河南4省的2013年产政策性小麦竞价销售剩余量为23.58万吨，其中安徽省为2.54万吨，湖北省为7.52万吨，河南省为13.52万吨。上述4省的2014年产政策性小麦竞价销售累计成交588.28万吨，剩余量较大，临储小麦库存高企。

后期天气如无异常，新季产量预计增加

近日，国内有关市场机构对主产区小麦生产情况进行了考察。考察结果显示，今年新季小麦生产形势较好，丰产预期较强，唯一的不确定性依然来自天气。当前虽然对今年小麦丰产尚不能完全盖棺定论，但后期如果不发生大的自然灾害，小麦产量的丰收预期可基本达成共识。

国家统计局预计，2015年全国小麦总播种面积达24232千公顷，小麦意向种植面积增长0.7%。

国家相关机构预计，2015/16年度中国小麦产量预计为1.27亿吨，比上年提高0.9%。

美国农业部(USDA)公布的5月供需报告显示，中国2015/16年度小麦产量预估为1.3亿吨，高于上年同期预估的1.23亿吨。

新麦高开预期不高，托市启动几率增大

2015年国家小麦最低收购价停止上调，继续维持在2360元/吨的水平。再加之今年新麦增产预期较强及陈麦价格稳中偏弱，市场预计新麦收购高开的几率不大，但托市收购启动的预期增强。

近日湖北部分地区新麦已陆续收割，局部已零星上市，收购价格在0.9-1.1元/斤左右，价格不高。由于是新麦刚刚上市，数量微弱，开秤价格暂没有指导意义。

按照惯例，受新粮上市压力预期的影响，市场小麦价格往往会出现季节性的下跌。加之新小麦水分含量高，杂质含量大，新小麦上市价格要比陈麦低0.07-0.1元/斤。有当前陈麦价格作一比照，今年新麦收购价格高开的几率也在降低。

正是由于市场对新小麦收购高开的预期不高，因此今年托市收购启动的可能性较大，尤其南方麦区启动的几率会更大。

安徽、湖北、江苏及河南南部地区历来为主产区小麦价格的低价区，当前该地区陈麦入厂价格多在1.21-1.23元/斤，考虑到新麦收购价格要比陈麦偏低的因素，今年南方麦区托市收购或会如期启动。

相对于南方麦区，北方麦区启动政策收购可能要看市场的变化情况。当前主产区黄河以北地区陈小麦入厂价格多在1.25-1.28元/斤，相较于2015年国家小麦最低收购价来看，仍然处于相对高位。

笔者认为，按照惯例国家小麦托市收购预案将会在5月中下旬出台，今年政策性小麦收购启动范围大小，仍将取决于后期小麦市场的行情变化和新麦收购初期市场的博弈程度。

值得市场关注的是，由于国内优质小麦播种面积连年下滑，上年夏粮收购初期优质

小麦曾遭到哄抢。冀优2018去年开秤价在1.3元/斤左右，后面追涨超过1.4元/斤。就当前市场来看，制粉企业对优质小麦仍较青睐。主产区制粉企业优质小麦进厂价格维持在1.46—1.50元/斤高位，较普通小麦价格高出0.17—0.21元/斤。由于收购优质麦获利颇丰，估计今夏的优质小麦收购市场仍将会竞争激烈。

市场主体参与多元，收购行为或会理性

当前有关市场人士认为，受宏观大环境的制约，小麦市场供需格局复杂，小麦贸易机会或许不多，因此今年夏粮小麦收购主体虽仍会多元，但收购心态或将会谨慎。

对收储企业而言，由于收储、贷款本息等费用都是由国家承担，粮库只要收上来粮食，就能有盈利。市场预计，鉴于当前的小麦市场运行状况，国家最低收购价小麦收购预案将会如期出台，但在目前临储粮食库存高企的情况下，新年度预案实施细则是否会与往年有所不同尚难以猜测。不过可与预计，如果托市预案一旦启动，收储企业收购仍将会积极。

对制粉企业而言，今年以来面粉销售不畅，麸皮价格持续下跌，导致制粉企业加工利润萎缩，运行困难。但由于新麦上市初期小麦价格相对较低，为减轻生产成本压力，估计大部分企业将会抓紧时间收购一批低价粮源。不过随着后期小麦价格的走高，收购节奏或将会放缓。

对饲料企业而言，当前各地小麦玉米价差保持在140—310元/吨左右，陈麦仍难以进入饲用替代。但考虑到新麦收购价格要比陈麦偏低的情况，新麦价格与玉米价格之间的差价将会缩小。如果新小麦价格一旦进入可替代范围，估计一些饲料企业也或许在上市初期收购部分新麦。

对贸易企业及市场经纪人而言，由于今年以来小麦贸易机会不多，收购心态或较谨慎，存粮赌市的心理将会大大减弱。不过由于其经营便利，转手较快，估计仍会参与市场收购，但大多会随购随销，长期持有库存的心态降低。

陈麦仍将参与流通，价格将会弱势稳定

随着新麦上市的日益临近，市场对陈麦的关注度将会降低。但由于新麦有一定时间的后熟期，并不能即时投入加工，陈麦依旧会在市场流通，估计陈麦价格仍将会以稳为主。

按照往年惯例，新麦上市前陈麦价格将会出现下滑。原因是5月底前为新麦收购做准备，部分存粮企业将腾仓出库回笼资金，再加之每周国家政策性小麦投放数量稳定，市场小麦供给将会保持充足。而需求上，由于天气逐步趋热，面粉市场消费需求步入淡季。虽然制粉企业在新麦上市前一般会适量增加一些陈麦采购，但做多库存意愿不会高。考虑到2014年托市小麦拍卖底价再度提高，市场底部支撑增强的因素，陈麦价格整体仍将会以稳为主。建议贸易商调整库存，以备新粮收购；加工企业维持合理库存，保证加工生产及新麦收购。

(张荣胜)

## · 价格信息 ·

### 国内稻米现货价格

单位：元/吨

地区	等级	价格类型	涨跌	2015/5/20	2015/5/19	2015/5/18	2015/5/15	2015/5/14
<b>早籼稻收购及出库价</b>								
湖南长沙	中等	收购价	-	2,640	2,640	2,640	2,640	2,640
江西九江	中等	收购价	-	2,640	2,640	2,640	2,640	2,640
<b>中晚籼稻收购及出库价</b>								
湖南长沙	中等	出库价	-	2,800	2,800	2,800	2,800	2,800
江西九江	中等	出库价	-	2,760	2,760	2,760	2,760	2,760
<b>粳稻收购及出库价</b>								
龙江佳木斯	中等	出库价	-	3,120	3,120	3,120	3,120	3,120
龙江哈尔滨	中等	出库价	-	3,240	3,240	3,240	3,240	3,240
江苏南京	中等	出库价	-	3,120	3,120	3,120	3,120	3,120
江苏苏州	中等	出库价	-	3,100	3,100	3,100	3,100	3,100
安徽合肥	中等	出库价	-	3,100	3,100	3,100	3,100	3,100
安徽巢湖	中等	出库价	-	3,100	3,100	3,100	3,100	3,100
吉林长春	中等	出库价	-	3,180	3,180	3,140	3,140	3,140
辽宁盘锦	中等	出库价	-	3,200	3,200	3,200	3,200	3,200
<b>早籼米批发及出厂价</b>								
江西九江	中等	出厂价	-	3,660	3,660	3,660	3,660	3,660
湖南长沙	中等	出厂价	-	3,740	3,740	3,740	3,740	3,740
<b>晚籼米批发及出厂价</b>								
湖南长沙	标一	出厂价	-	4,020	4,020	4,020	4,020	4,020
江西九江	标一	出厂价	-	4,000	4,000	4,000	4,000	4,000
<b>粳米批发及出厂价</b>								
龙江佳木斯	普通粳米	出厂价	-	4,400	4,400	4,400	4,400	4,400
龙江哈尔滨	普通粳米	出厂价	-	4,560	4,560	4,560	4,560	4,560
吉林长春	普通粳米	出厂价	-	4,500	4,500	4,440	4,440	4,440
江苏南京	普通粳米	出厂价	-	4,160	4,160	4,160	4,160	4,160
江苏扬州	优质粳米	出厂价	-	4,280	4,280	4,280	4,280	4,280
江苏苏州	普通粳米	出厂价	-	4,080	4,080	4,080	4,080	4,080
安徽合肥	普通粳米	出厂价	-	4,020	4,020	4,020	4,020	4,020
北京	普通粳米	批发价	-	4,860	4,860	4,860	4,860	4,860
上海	优质江苏	批发价	-	4,540	4,540	4,540	4,540	4,540
<b>进口大米报价</b>								
泰国	5%破碎率	FOB	-	381	381	381	381	381
越南	5%破碎率	FOB	-	355	355	355	355	355
巴基斯坦	5%破碎率	FOB	-	375	375	375	375	375
美国美湾	4-5%破碎	FOB	-	495	495	495	495	495

## 国内小麦现货价格

单位: 元/吨

地区	价格形式	涨跌	2015/5/20	2015/5/19	2015/5/18	2015/5/15	2015/5/14
<b>普通小麦价格</b>							
北京地区	进厂价格	-	2,620	2,620	2,620	2,620	2,620
河北石家庄	出库价格	-	2,500	2,500	2,500	2,500	2,500
河北衡水	出库价格	-	2,500	2,500	2,500	2,500	2,500
河北邯郸	出库价格	-	2,500	2,500	2,500	2,500	2,500
山西太原	出库价格	-	2,500	2,500	2,500	2,500	2,500
山西运城	出库价格	-	2,500	2,500	2,500	2,500	2,500
山东德州	出库价格	-	2,500	2,500	2,500	2,500	2,500
山东济南	出库价格	-	2,480	2,480	2,480	2,480	2,480
山东潍坊	出库价格	-	2,480	2,480	2,480	2,480	2,480
山东菏泽	出库价格	-	2,460	2,460	2,460	2,460	2,460
河南安阳	出库价格	-	2,500	2,500	2,500	2,500	2,500
河南郑州	出库价格	-	2,510	2,510	2,510	2,510	2,510
河南漯河	出库价格	-	2,480	2,480	2,480	2,480	2,480
<b>普通小麦进厂价格</b>							
河北石家庄	进厂价格	-	2,580	2,580	2,580	2,580	2,580
河北衡水	进厂价格	-	2,560	2,560	2,560	2,560	2,560
河北邯郸	进厂价格	-	2,570	2,570	2,570	2,570	2,570
山东德州	进厂价格	-	2,560	2,560	2,560	2,560	2,560
山东济南	进厂价格	-	2,550	2,550	2,550	2,550	2,550
山东菏泽	进厂价格	-	2,560	2,560	2,560	2,560	2,560
河南新乡	进厂价格	-	2,580	2,580	2,580	2,580	2,580
河南郑州	进厂价格	-	2,580	2,580	2,580	2,580	2,580
河南周口	进厂价格	-	2,560	2,560	2,560	2,560	2,560
<b>藁优2018 优质小麦</b>							
天津地区	进厂价格	-	2,980	2,980	2,980	2,980	2,980
河北石家庄	进厂价格	-	2,960	2,960	2,960	2,960	2,960
河北衡水	进厂价格	-	2,930	2,930	2,930	2,930	2,930
河南新乡	进厂价格	-	2,890	2,890	2,890	2,890	2,890
山东菏泽	进厂价格	-	2,910	2,910	2,910	2,910	2,910
<b>郑麦366 优质小麦</b>							
天津地区	进厂价格	-	3,000	3,000	3,000	3,000	3,000
山东菏泽	进厂价格	-	2,940	2,940	2,940	2,940	2,940
河南郑州	进厂价格	-	2,940	2,940	2,940	2,940	2,940
河南新乡	进厂价格	-	2,920	2,920	2,920	2,920	2,920
河南濮阳	进厂价格	-	2,920	2,920	2,920	2,920	2,920
河南安阳	进厂价格	-	2,920	2,920	2,920	2,920	2,920
<b>济南17 优质小麦</b>							
北京地区	进厂价格	-	3,000	3,000	3,000	3,000	3,000
山东菏泽	进厂价格	-	2,980	2,980	2,980	2,980	2,980
山东潍坊	进厂价格	-	2,980	2,980	2,980	2,980	2,980

## 国内玉米现货价格

单位: 元/吨

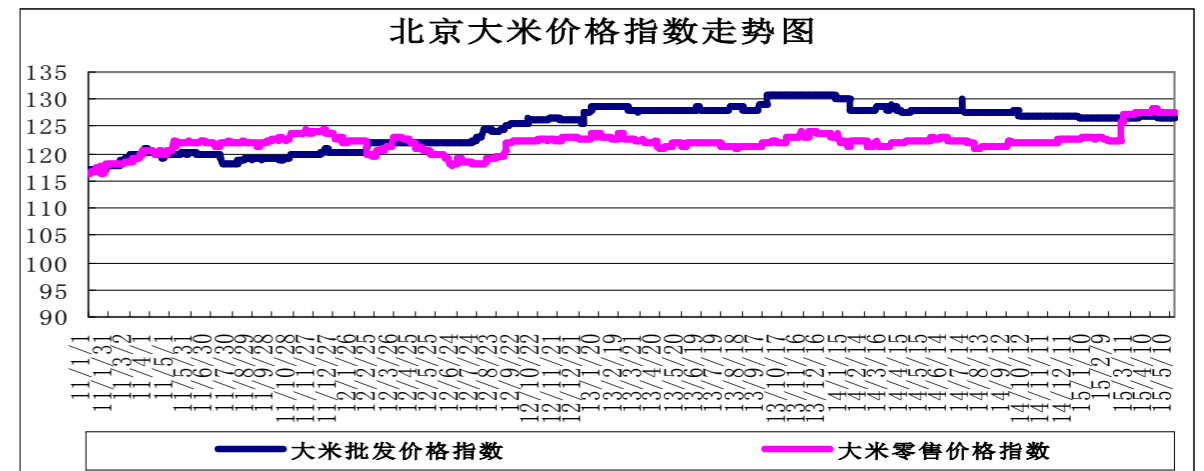
省份及地区	价格类型	涨跌	2015/5/20	2015/5/19	2015/5/18	2015/5/15	2015/5/14
玉米出库价格							
黑龙江佳木斯	出库价格	-	2,200	2,200	2,200	2,200	2,200
黑龙江哈尔滨	出库价格	-	2,260	2,260	2,260	2,260	2,260
黑齐齐哈尔	出库价格	-	2,230	2,230	2,230	2,230	2,230
吉林长春	出库价格	-	2,280	2,280	2,280	2,280	2,280
吉林松原	出库价格	-	2,280	2,280	2,280	2,280	2,280
吉林白城	出库价格	-	2,280	2,280	2,280	2,280	2,280
吉林吉林	出库价格	-	2,280	2,280	2,280	2,280	2,280
吉林四平	出库价格	-	2,310	2,310	2,310	2,310	2,310
内蒙通辽	出库价格	-	2,350	2,350	2,350	2,350	2,350
内蒙古赤峰	出库价格	-	2,330	2,330	2,330	2,330	2,330
辽宁铁岭	出库价格	-	2,330	2,330	2,330	2,330	2,330
辽宁沈阳	出库价格	-	2,330	2,330	2,330	2,330	2,330
辽宁鞍山	出库价格	-	2,330	2,330	2,330	2,330	2,330
辽宁大连	平仓价格	-	2,410	2,410	2,410	2,390	2,390
辽宁锦州	平仓价格	-	2,430	2,430	2,430	2,400	2,400
辽宁营口	平仓价格	-	2,430	2,430	2,420	2,410	2,410
河北秦皇岛	平仓价格	-	2,340	2,340	2,340	2,340	2,340
国标三等玉米进厂价格							
黑龙江绥化	进厂价格	-	2,180	2,180	2,180	2,180	2,180
吉林长春	进厂价格	-	2,240	2,240	2,240	2,220	2,220
吉林松原	进厂价格	-	2,240	2,240	2,240	2,200	2,200
吉林四平	进厂价格	-	2,260	2,260	2,260	2,260	2,260
内蒙通辽	进厂价格	-	2,340	2,340	2,340	2,340	2,340
辽宁铁岭	进厂价格	-	2,300	2,300	2,300	2,300	2,300
辽宁沈阳	进厂价格	-	2,320	2,320	2,320	2,320	2,320
河北秦皇岛	进厂价格	-	2,350	2,350	2,350	2,350	2,330
河北石家庄	进厂价格	-	2,300	2,300	2,300	2,300	2,300
河北邯郸	进厂价格	-	2,260	2,260	2,260	2,260	2,260
山西忻州	进厂价格	-	2,200	2,200	2,200	2,200	2,200
山西运城	进厂价格	-	2,200	2,200	2,200	2,200	2,200
山东青岛	进厂价格	-10	2,380	2,390	2,390	2,390	2,390
山东潍坊	进厂价格	-10	2,380	2,390	2,400	2,400	2,400
山东德州	进厂价格	-	2,320	2,320	2,320	2,330	2,340
山东济南	进厂价格	-	2,340	2,340	2,340	2,340	2,330
山东济宁	进厂价格	-	2,340	2,340	2,340	2,340	2,330
山东菏泽	进厂价格	-10	2,310	2,320	2,320	2,320	2,320
山东枣庄	进厂价格	-20	2,350	2,370	2,370	2,370	2,370
河南安阳	进厂价格	-	2,260	2,260	2,260	2,260	2,260
河南郑州	进厂价格	-	2,250	2,250	2,250	2,250	2,250
河南商丘	进厂价格	-	2,240	2,240	2,240	2,240	2,240
河南周口	进厂价格	-	2,280	2,280	2,280	2,270	2,270
河南驻马店	进厂价格	-	2,250	2,250	2,250	2,250	2,250
江苏徐州	进厂价格	-	2,360	2,360	2,360	2,360	2,360
江苏连云港	进厂价格	-	2,380	2,380	2,380	2,380	2,380
安徽蚌埠	进厂价格	-	2,240	2,240	2,240	2,240	2,240
陕西渭南	站台价格	-	2,200	2,200	2,200	2,200	2,200
京津地区	进厂价格	-	2,340	2,340	2,340	2,340	2,340

国内豆油现货价格

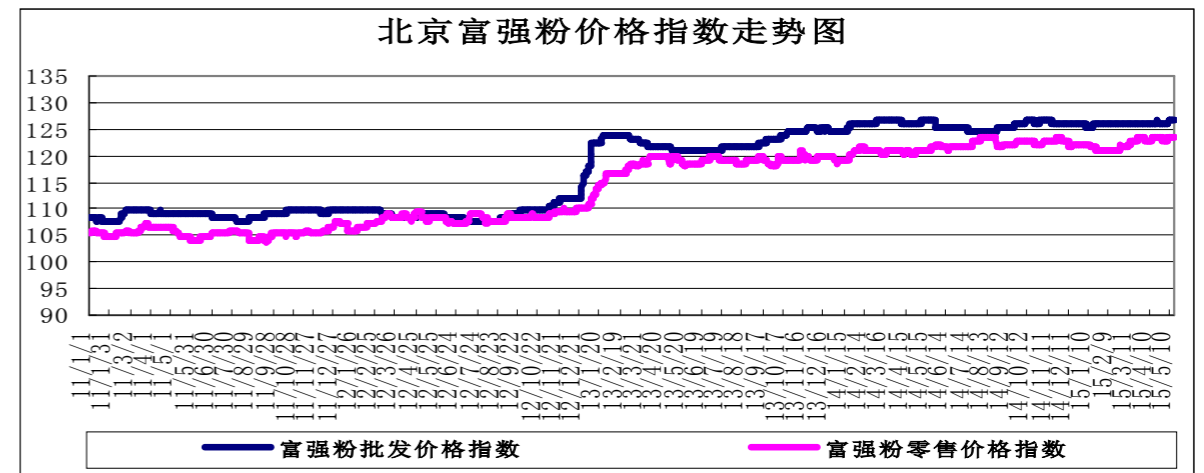
单位：元/吨

省份及地区	价格类型	涨跌	2015/5/20	2015/5/19	2015/5/18	2015/5/15
<b>进口豆油</b>						
天津天津港	交货价格	-20	5,800	5,820	5,840	5,840
山东青岛港	交货价格	-20	5,820	5,840	5,850	5,880
江苏张家港	交货价格	-20	5,820	5,840	5,850	5,880
上海上海港	交货价格	-20	5,820	5,840	5,850	5,880
浙江宁波港	交货价格	-10	5,840	5,850	5,860	5,900
广东黄埔港	交货价格	-30	5,820	5,850	5,850	5,880
<b>国标四级豆油</b>						
黑龙江佳木斯	出厂价格	-40	6,180	6,220	6,220	6,250
黑龙江齐齐哈尔	出厂价格	-40	6,180	6,220	6,220	6,250
黑龙江哈尔滨	出厂价格	-40	6,180	6,220	6,220	6,250
吉林长春	出厂价格	-40	6,080	6,120	6,120	6,140
辽宁大连	出厂价格	-40	6,060	6,100	6,100	6,120
河北秦皇岛	出厂价格	-50	5,950	6,000	6,000	6,050
京津地区	出厂价格	-50	5,880	5,930	5,930	5,950
河北霸州	出厂价格	-50	5,950	6,000	6,000	6,050
山东博兴	出厂价格	-50	5,850	5,900	5,900	5,940
山东日照	出厂价格	-40	5,840	5,880	5,900	5,940
河南周口	出厂价格	-30	6,050	6,080	6,080	6,120
江苏张家港	出厂价格	-60	6,000	6,060	6,060	6,100
浙江宁波	出厂价格	-60	6,040	6,100	6,100	6,150
广东东莞	出厂价格	-100	5,800	5,900	5,900	5,920
广东湛江	出厂价格	-100	5,750	5,850	5,920	5,950
广西防城	出厂价格	-100	5,700	5,800	5,820	5,850
陕西西安	出厂价格	-40	6,280	6,320	6,320	6,350
<b>散装一级豆油</b>						
黑龙江哈尔滨	出厂价格	-40	6,280	6,320	6,320	6,350
吉林长春	出厂价格	-40	6,180	6,220	6,220	6,240
辽宁大连	出厂价格	-40	6,160	6,200	6,200	6,220
河北秦皇岛	出厂价格	-50	6,050	6,100	6,100	6,150
京津地区	出厂价格	-50	5,980	6,030	6,030	6,050
河北霸州	出厂价格	-50	6,050	6,100	6,100	6,150
山东博兴	出厂价格	-50	5,950	6,000	6,000	6,040
山东日照	出厂价格	-40	5,940	5,980	6,000	6,040
河南周口	出厂价格	-30	6,150	6,180	6,180	6,220
江苏张家港	出厂价格	-60	6,100	6,160	6,160	6,200
浙江宁波	出厂价格	-60	6,140	6,200	6,200	6,250
广东湛江	出厂价格	-100	5,850	5,950	6,020	6,050
广西防城	出厂价格	-100	5,800	5,900	5,920	5,950

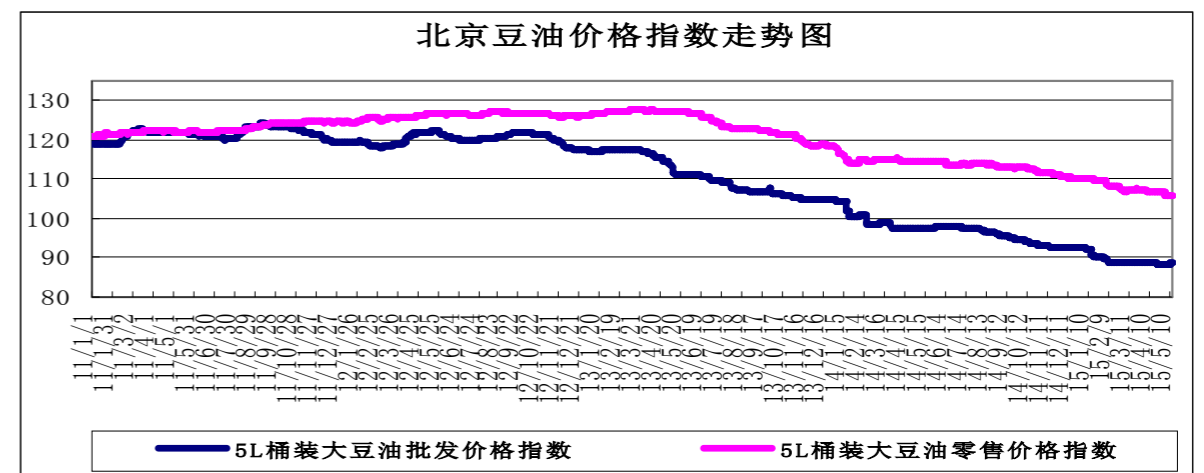
北京市场粮油价格指数图（截至2015年5月15日）



(注：指数以2010年1月4日为100计算)



(注：指数以2010年1月4日为100计算)



(注：指数以2010年1月4日为100计算)