


www.bjgrain.cn

北京国家粮食交易中心

信息部: 63569770
交易部: 63564598
财务部: 63565040
工程部: 63565375

地址: 北京市西城区广安门南街60号荣宁园5号楼
邮编: 100054
传真: 63569003



北京国家粮食交易中心



www.bjgrain.cn

www.bjgrain.cn



www.bjgrain.cn

北京国家粮食交易中心



China and Foreign Countries
Grain and Oil Information

中外粮
油信息



北京市粮食局信息中心
北京国家粮食交易中心



北大荒米业集团成立于2001年，是黑龙江垦区专业从事稻谷综合加工、销售的国家级产业化龙头企业，公司以打造中高端大米生产销售企业为目标，是全国从事东北大米的代表性企业，集团下辖8个制米公司、11个分子公司。

公司依托垦区2300万亩基地，地处世界三大黑土带，拥有国际先进加工生产设备厂，稻米年运营能力达100万吨。在著名水稻之乡——五常市，建有有机水稻基地10000亩，全部经过国际权威认证机构认证，具有明显的规模、基地、品牌、技术及绿色产品优势。

跨越中的北大荒米业集团愿以最佳的发展环境、优秀的服务效能，容纳智者英才、有识之士，聚集八方之力，绽放共赢果实！



服务热线

400-0086-999

地址：黑龙江省哈尔滨市南岗区长江路207号

网址：www.china-bdh.com



黑龙江省北大荒米业集团有限公司
HEILONGJIANG BEIDAHUANG RICE INDUSTRY GROUP CO.,LTD.



古船

古船相伴 健康永远

中国名牌产品
中国驰名商标

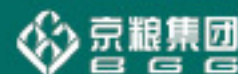


北京古船食品有限公司

北京市西城区广安门内大街316号
邮编 Zip: 100053
电话 Tel: 010-88215656
http://www.guchuan.com.cn



为健康的每一天



北京市粮油市场零售价格表

2015年5月27日

单位：元/斤、元/5升

品种	零售价格			
	最高价	最低价	平均价格	比上期%
标一粳米	3.98	1.75	2.80	-0.36%
富强粉	2.53	1.68	2.05	0.00%
5升装大豆色拉油	61.90	37.90	48.75	-1.00%
5升装调和油	85.00	57.70	66.13	0.02%
5升装花生油	149.90	124.52	135.93	-0.05%

北京粮油市场批发价格表

2015年5月27日

单位：元/斤、元/5升

批发市场	标一粳米	富强粉	20升装豆油	5升装豆油	5升装调和油	5升装花生油
北京大洋路农副产品批发市场	2.34	1.72	135.00	41.29	56.00	120.00
盛华宏林粮油批发市场	2.40	1.70	121.00	34.44	47.80	119.03
东苇路坤江综合市场	2.45	1.69	-	45.00	60.50	125.00
锦绣大地玉泉路粮油批发市场	2.35	1.67	125.00	34.72	49.00	119.39
农产品中央粮油批发市场	2.41	1.69	-	41.55	55.20	113.78
新发地农产品批发市场	2.51	1.70	125.00	35.00	50.00	127.22
怀柔下元农副产品批发市场	2.62	1.68	130.00	45.11	60.70	120.50
南华批发市场	2.64	1.68	130.00	45.89	63.50	120.74
双峪农副产品批发市场	2.50	1.80	-	39.71	-	-
密云华远市场	2.46	1.70	-	37.00	52.50	132.50
平谷批发市场	2.30	1.62	-	39.80	60.00	121.50
顺义石门农副产品批发市场	2.34	1.71	127.00	34.88	51.75	121.71
八里桥粮食批发市场	2.28	1.67	121.50	33.94	49.20	119.99
城北回龙观商品交易市场	2.40	1.69	125.00	34.95	49.30	130.00
昌平水屯农副产品批发市场	2.40	1.70	125.00	36.25	49.30	130.00
日上批发市场	2.36	1.80	-	41.80	60.00	126.63
全市本期平均价	2.42	1.70	126.45	38.83	54.32	123.20
上期平均价	2.43	1.70	126.45	38.84	54.32	123.20
比上期%	-0.41%	0.00%	0.00%	-0.03%	0.00%	0.00%

主要电商粮油价格监测周报表

2015年5月27日

单位：元/斤、元/5升

	福临门东北优质大米		香满园美味富强小麦粉		金龙鱼精炼一级大豆油		金龙鱼二代食用调和油		鲁花花生油	
	上期价	本期价	上期价	本期价	上期价	本期价	上期价	本期价	上期价	本期价
中粮我买网			2.69	2.69	54.90	54.90	72.90	72.90	139.90	139.90
京粮点到网										
苏宁易购	3.89	3.89					56.90	56.90		
亚马逊										
国美在线										
1号店	3.99	3.99			42.90	42.90			139.90	139.90
易迅网										
京东商城	3.89	3.89	2.39	2.39	43.90	43.90			139.90	139.90
电商平均价	3.92	3.92	2.54	2.54	47.23	47.23	64.90	64.90	139.90	139.90
较上期	0.00%		0.00%		0.00%		0.00%		0.00%	

中外粮油信息

目 录

•交易信息•

2015年第四次市储备粮竞价交易结果.....1

2015年军粮第一次招标采购竞价交易结果.....1

•本市专稿•

外盘利空 豆类价格略有下滑..... 2

稻米市场购销清淡 储备拍卖成交低迷..... 4

收购预案出台，符合市场预期.....6

优质玉米难求，市场价格坚挺上扬.....8

•北京市场•

北京市成品粮油市场信息周报10

北京地区：天热儿气温“蹿” 绿豆价格任性降..... 11

•经济新闻•

全国小麦跨区机收即将启幕..... 12

•宏观经济•

加息时点引关注 本周美元再上涨..... 13

•本周推荐•

后期缺乏动力 麦市持粮待涨风险大.....16

•价格信息•

国内稻米现货价格..... 18

国内小麦现货价格..... 19

国内玉米现货价格..... 20

国内豆油现货价格21

北京市场粮油价格指数图（截至2015年5月22日）.....22

周 刊
2015年第19期
5月28日出版
准印证号码：
(Z) 2665-981672

• 交易信息 •

北京国家粮食交易中心
2015年第四次市储备粮竞价交易结果

2015年5月21日，北京国家粮食交易中心举办了“2015年北京市储备粮第四次竞价交易会”。本次竞价交易会采用了现场计算机和网上同时竞价的交易方式。

本次交易会竞价销售稻谷1.57万吨，竞价销售小麦2.49万吨，竞价销售玉米0.87万吨；竞价采购大豆原油（以下简称“豆油”）0.19万吨。共有37家企业报名参加市储备粮竞价交易。竞价销售、竞价采购均全部成交。

参会单位须是本次销售货物承储库以外的加入北京市粮食局粮食购销及经营企业资源库会员。

第四次粮油竞价交易销售结果

单位：元/吨、万吨

品种名称	计划销售量	中标总量	中标率	竞卖底价	最高价	最低价	平均价
玉米	0.87	0.87	100%	2280	2340	2290	2331
稻谷	1.57	1.57	100%	2900	3130	3010	3060
小麦	2.49	2.49	100%	2460	2480	2460	2460

第四次粮油竞价交易采购结果

单位：元/吨、万吨

品种名称	计划采购量	中标总量	中标率	竞买底价	最高价	最低价	平均价
豆油	0.19	0.19	100%	6100	5830	5830	5830

(北京国家粮食交易中心)

北京国家粮食交易中心
2015年军粮第一次招标采购竞价交易结果

2015年5月26日，北京国家粮食交易中心举办了“2015年军粮第一次招标采购竞价交易会”。本次竞价交易会采用现场计算机和网上（网上竞价系统为试运行期间）同时竞价的交易方式。

竞价采购2014年黑龙江、吉林、辽宁产稻谷新加工的一级粳米6000吨。共有26家企业报名参加。竞价交易均全部成交。

参会单位须是加入市粮食局粮食购销及经营企业资源库的会员并且是通过军粮中心预审的企业。

第一次招标采购竞价交易结果

单位：元/吨、吨

品种名称	计划采购量	中标总量	中标率	竞买底价	最高价	最低价	平均价
粳米	6000	6000	100%	4880	4650	4590	4618

(北京国家粮食交易中心)

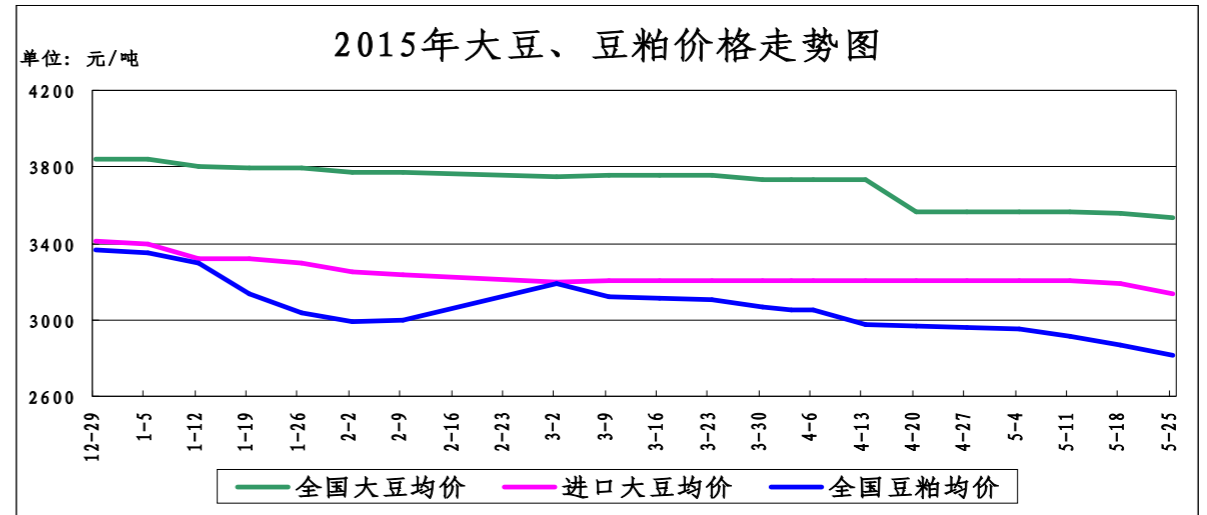
• 本市专稿 •

外盘利空 豆类价格略有下滑

——五月份第三周油脂、油料市场分析报告

简要回顾：本周，国际市场利空消息颇多，豆类期现货价格多有下滑，另外受进口大豆集中到港影响，豆类价格易跌难涨。

一、大豆、豆粕市场行情：



截止5月25日，全国大豆平均价格为3534元/吨，较上周的3556元/吨，下跌22元/吨，跌幅为0.61%。

1、国产大豆市场行情：

东北产区大豆收购价格表

单位：元/吨	5月18日	5月25日	较上周
哈尔滨	3800	3800	0%
佳木斯	3700	3700	0%

本周，东北主产区大豆价格保持平稳。

目前产区农民手中货源依旧充足，但外省需求总体清淡，贸易商外运基本停顿，交投持续清淡，整体呈有价无市状态，购销基本处于停滞状态。

2、进口大豆市场行情：

本周，我国进口大豆价格整体较为平稳。截止到5月25日，进口大豆均价为3133元/吨，较上周的3187元/吨，下跌54元/吨，跌幅为1.69%。

截止到5月22日，CBOT大豆期货收盘下跌，截止收盘，大豆期货下跌10.25美分到14.25美分不等，7月期约收低14.25美分，报收924.25美分/蒲式耳；8月期约收低13.50美分，报收916.25美分/蒲式耳；11月期约收低11.50美分，报收907美分/蒲式耳。

截止到2014年5月25日，我国港口上月结转库存为493.30万吨，本月到港428.75万吨，本月预计到港639万吨。

(数据来源汇易网)

进口大豆在部分港口的分销价格行情走势

单位：元/吨	5月18日	5月25日	较上周
大连港口	3200	3150	-1.56%
天津港口	3200	3150	-1.56%
青岛港口	3120	3050	-2.24%
张家港港口	3200	3150	-1.56%
宁波港口	3200	3150	-1.56%
广州港口	3200	3150	-1.56%

3、豆粕市场行情：

截止5月25日，全国豆粕平均价格为2815元/吨，较上周的2866元/吨，下跌51元/吨，跌幅为1.77%。

从需求方面看，生猪存栏量的下降，使得猪料需求受到明显抑制。今年以来，大部分猪料企业的销量同比去年下降了30%左右。另外从5月开始，南美大豆到港的压力逐渐体现。大豆供给量增加将迫使压榨企业提高开机率，豆粕供给充足。而4月生猪存栏较3月继续环比下降0.02%，能繁母猪同样下降1.7%，导致豆粕需求继续受到抑制。

二、豆油市场行情：

单位：元/吨	5月18日	5月25日	较上周
全国一级豆油平均价	6092	5875	-3.56%
全国四级豆油平均价	6055	5847	-3.43%

1、天津四级豆油价格对比表

单位：元/吨	5月18日	5月25日	较上周
天津四级豆油价格	6000	5700	-5.00%

2、进口毛豆油情况

单位：元/吨	5月18日	5月25日	较上周
巴西	6139	5859	-4.56%
阿根廷	6105	5901	-3.34%

本周，我国豆油价格出现下滑。

本周我国豆油现货价格整体下移，多数地区厂商报价主流随盘下调50元/吨，贸易商逢低继续补货。近日美盘大豆期货连续下跌，主要受累于美豆播种进度加快、南美丰产以及美元走强，且美豆油同时走软、国际原油价格大跌拖累，整体施压导致国内油脂市场偏弱运行。

三、后期预测：

大豆：预计短期内大豆价格维持平稳。

豆粕：预计短期内豆粕市场观望气氛浓厚，价格多以震荡整理为主。

豆油：受外盘影响，预计短期内豆油价格仍多以震荡整理格局为主。

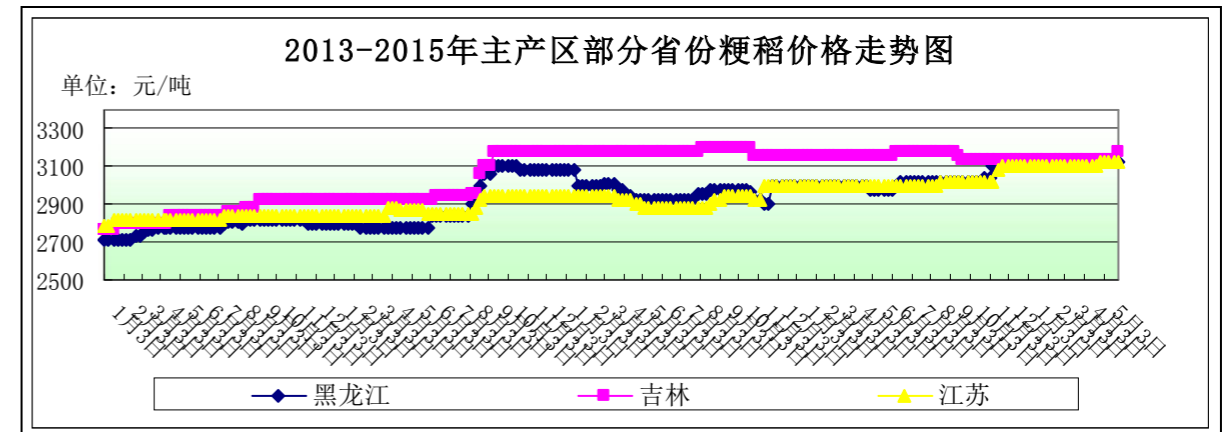
(北京国家粮食交易中心 张书瑜)

稻米市场购销清淡 储备拍卖成交低迷

——五月第三周稻米市场分析报告

简要回顾：本周，国内稻米市场购销总体清淡，价格整体稳定局部略有波动，储备拍卖成交依然低迷。

一、国内粳稻市场行情



单位：元/吨	5月18日	5月25日	较上周
黑龙江	3120	3120	0%
吉林	3140	3180	1.27%
江苏	3120	3120	0%

东北地区：本周，东北地区粳稻价格基本稳定。虽然近期市场流通新稻数量趋于枯竭，但随着高温暑热天气的来临，下游需求清淡导致加工企业采购积极性较低，稻谷购销较为清淡。

截止到5月25日，黑龙江省佳木斯地区中等粳稻出库价为3120元/吨，较上周持平；哈尔滨地区中等粳稻出库价为3240元/吨，较上周持平；吉林长春地区中等粳稻出库价为3180元/吨，较上周上涨40元/吨；辽宁盘锦地区中等粳稻出库价为3200元/吨，较上周持平。

南方地区：本周，苏皖地区粳稻价格总体平稳。虽然粳稻供应较为紧张，但籼稻储备轮出及国储销售均从一定上弥补了市场需求。

截止到5月25日，江苏南京地区中等粳稻出库价为3120元/吨，苏州地区中等粳稻出库价为3100元/吨，安徽合肥地区中等粳稻出库价为3100元/吨，均较上周持平。

二、国内籼稻市场行情

本周，南方地区籼稻购销总体清淡。籼稻储备仍在大量轮出期，市场总体利好不多。

主产区籼稻价格行情表

单位：元/吨	品种	5月18日	5月25日	较上周
安徽	早籼稻	2700	2700	0%
	中晚籼稻	2760	2760	0%
江西	早籼稻	2670	2670	0%
	中晚籼稻	2780	2780	0%

五、国内粳米市场行情

产销区粳米价格行情表

单位：元/吨

地点	价格类型	5月18日	5月25日	较上周
黑龙江	出厂价	4400	4400	0%
吉林	出厂价	4440	4500	0%
安徽	出厂价	4020	4020	0%
江苏	出厂价	4160	4160	0%
北京	批发价	4860	4840	-0.41%
	零售价	5620	5600	-0.36%

1、产区粳米生产情况

本周，国内粳米价格总体稳定。东北地区加工企业开工率较低，坚持生产的基本以销定产、以产订购，原粮采购困难且价格高，销售也不旺盛。

截止到5月25日，黑龙江省佳木斯地区普通粳米出厂价为4400元/吨，哈尔滨地区普通粳米出厂价为4560元/吨，吉林长春地区普通粳米出厂价为4440元/吨，江苏南京地区普通粳米出厂价为4160元/吨，安徽合肥地区普通粳米出厂价为4020元/吨，均较上周持平。

2、北京市场大米销售情况

本周，北京市大米批发、零售价较上周略有下跌。粮油消费随着气温的提高已经进入了淡季，市场购销整体清淡。

截止到5月25日，锦绣大地玉泉路粮油批发市场大米批发平均价为4700元/吨，较上周持平；盛华宏林粮油批发市场大米批发平均价为4800元/吨，较上周下跌100元/吨；城北回龙观商品交易市场大米批发平均价为4800元/吨，较上周持平。

三、近期国家临储交易情况

本周，国家政策性稻谷交易继续进行。早籼稻零星成交，中晚籼稻成交维持低迷，粳稻成交量较上周缩减，新陈差价依然明显。

5月19日，国家临时存储稻谷竞价销售交易会计划销售稻谷1757980吨，实际成交2084吨，成交率0.12%，其中：早籼稻计划销售494988吨，实际成交25吨，成交率0.01%，成交均价2640元/吨；中晚籼稻计划销售1262992吨，实际成交2059吨，成交率0.16%，成交均价2700元/吨。

5月20日，国家临时存储粳稻竞价销售交易会计划销售粳稻1510619吨，实际成交63579吨，成交率4.21%，成交均价3109元/吨。

四、黑龙江省级储备稻谷销售情况

本周，黑龙江省及储备稻谷继续进行销售，成交率依然较为低迷。

5月21日，受黑龙江省储备粮管理有限公司委托，黑龙江粮食交易市场股份有限公司组织第十四次“2015年黑龙江省级储备水稻销售交易会”，此次交易共上市省级储备2012年产水稻24.75万吨，比上周减少1.8万吨，实际成交1.9万吨，比上周减少0.91万吨，成交率4%，比上周下降3.14个百分点，国标三等成交底价为2900元/吨，成交最高价2980元/吨，成交最低价2940元/吨，成交均价2949元/吨，比上周均价提高3元/吨。上述粮源储存地均在哈尔滨、齐齐哈尔、佳木斯、七台河、绥化、伊春、双鸭山、鹤岗八个所辖区域。

五、后期预测

短期看，国内粳稻价格预计趋于稳定，各级储备入市，对需求形成缓解，陈稻使用量增加有助于缓解加工企业经营压力，价格上涨动力逐步降低；南方地区早籼稻逐步开始进入轮出期，市场供应相对较好，价格波动幅度有限。

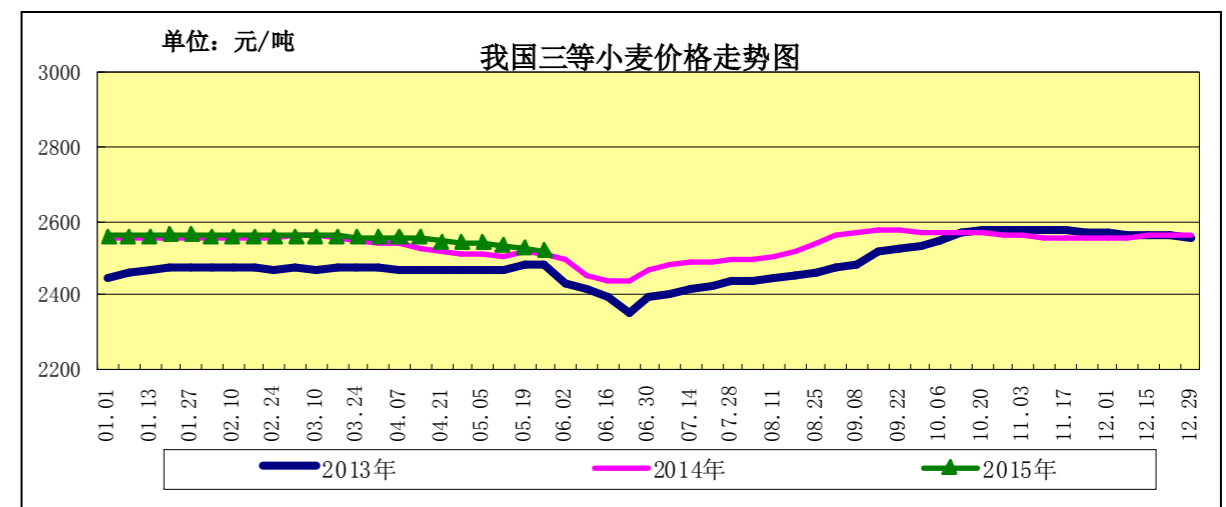
(北京国家粮食交易中心 程汲)

收购预案出台，符合市场预期

——2015年五月第三周小麦市场分析报告

简要回顾：本周，小麦托市收购预案出台，与市场预期吻合，陈麦价格平稳；面粉价格平稳，麸皮价格回落，加工企业亏损加剧；临储小麦成交缩减，期货市场内外普跌。

一、小麦行情汇总



	5月4日	5月18日	5月25日	较上周
全国小麦价格	2541	2526	2519	-0.28%
小麦价格指数	125.85	125.11	124.76	-0.28%

(小麦价格指数以2010年初的2019元/吨为基期指数)

【普优麦价差340-420元/吨】

近期，小麦供求格局宽松，市场期待新麦上市，陈麦价格保持平稳。目前普优麦价差维持在340-420元/吨。

截至5月25日，河北石家庄地区普麦入厂价2580元/吨，山东德州地区普麦入厂价2560元/吨，河南新乡地区普麦入厂价2580元/吨，均与上周持平。

截至5月25日，河北石家庄地区藁优2018优质小麦入厂价为2960元/吨，河南新乡地区郑麦366入厂价为2920元/吨，山东潍坊地区济南17三等入厂价为2980元/吨，北京地区济南17三等入厂价为3000元/吨，均与上周持平。

二、面粉及副产品市场行情

本周，面粉价格平稳，麸皮价格再度下滑，加工企业进一步亏损。据了解，本周，河北石家庄地区加工利润为-88元/吨，山东济南地区加工利润为-69元/吨，河南郑州地区加工利润为-77元/吨。

面粉及副产品价格对比表

单位：元/吨

		5月4日	5月18日	5月25日	较上周
面粉	河北石家庄	3140	3140	3140	0.00%
	山东济南	3140	3140	3140	0.00%
	河南郑州	3140	3140	3140	0.00%
次粉	河北石家庄	1880	1880	1880	0.00%
	山东济南	1850	1850	1850	0.00%
	河南郑州	1980	1980	1980	0.00%
麸皮	河北石家庄	1260	1270	1230	-3.15%
	山东济南	1240	1250	1220	-2.40%
	河南郑州	1250	1250	1210	-3.20%

三、临储小麦交易汇总

5月19日，临储小麦交易会计划量117.3万吨，较上周的116.47万吨增加0.71%；成交量18.50万吨，较上周的18.84万吨减少1.75%；成交率15.78%，较上周的16.18%减少0.4个百分点。其中河南小麦成交均价2501元/吨，较上周的2516元/吨下降0.60%。

5月20日在安徽粮食批发交易市场及其联网市场举行的国家临时存储进口小麦竞价销售交易会顺利结束。本次交易会计划销售存储于浙江、青海的2013年美2号软红冬麦29269吨，全部流拍。

四、小麦期货市场内外普跌：

美国芝加哥期货交易所：本周，美麦期货明显上扬。截至5月22日，美麦期指522.8美分/蒲式耳，较上周的528.6美分/蒲式耳下跌1.10%。持仓量减少5000手。天气好转，小麦产量品质看好，抑制美麦期指行情。美国农业部发布报告显示，截至5月17日，美国18个主产州的冬小麦评级优良的比例为45%，比一周前提高1个百分点，远高于去年同期的29%。美国冬小麦抽穗率为68%，较一周前提高12个百分点，明显高于去年同期的55%和过去5年平均进度56%。

中国郑州商品交易所：本周，国内小麦期指价格高位调整，截至5月22日，郑麦期指2744元/吨，较上周的2747元/吨下降0.11%。持仓量略增100手。

五、本市富强粉价格维持平稳：

本周，本市富强粉价格维持平稳。批发市场经销商表示目前面粉囤货不多，出货不快。主要是由于天气转热，新粮即将收获，面粉没有行情，经销商普遍持观望态度。

北京市富强粉市场价格对比表

单位：元/吨

	5月4日	5月18日	5月25日	较上周
全市批发价	3380	3400	3400	0.00%
全市零售价	4100	4100	4100	0.00%
古船出厂价	3320	3320	3320	0.00%
益海出厂价	3240	3240	3240	0.00%
今麦郎出厂价	3180	3180	3180	0.00%
五得利批发价	3360	3360	3360	0.00%

六、托市政策适时出台，部分地区或降启动政策性收购

5月18日，国家2015年小麦和稻谷最低收购价执行预案出台。新季国标三等小麦最低收购价格均为每市斤1.18元，执行时间为2015年5月21日至9月30日，执行区域仍为河北、江苏、安徽、山东、河南、湖北6省。

预案与上年所不同的是，执行主体有所增加，中纺集团及所属企业首次跻身其中。多数业界人士认为，在市场整体悲观的背景下，国家为了丰富收购市场主体，有意调动社会积极性、吸引各方主体入市收购小麦。

5月19日，国家粮食局召开全国夏季粮油收购工作会议。研究分析了夏粮生产、收购形势和价格走势，并对收购工作作出部署。会议认为，今年夏粮仍将是一个丰收年景。但受多种因素影响，国内粮油市场价格总体趋弱。新粮上市后，部分地区启动政策性收购的可能性较大。

从河南省“三夏”气象服务新闻通报会上获悉，今年河南省小麦适宜收获期在5月26日-6月14日，与常年相比均偏晚3天左右。信阳地区适宜收获期在5月26-6月3日；豫中、豫西南和豫南区：5月30日-6月7日；豫西、豫东及郑州地区：6月2日-6月10日；豫北大部：6月5日-6月14日。此外，预计今年河南省夏玉米适宜播种期接近常年。豫北大部为6月5日-6月15日；豫西、豫中及豫东为6月2日-6月11日；南阳和驻马店地区为5月30日-6月8日。

七、后期预测

预计短期内小麦市场将继续较平稳运行。新麦或将低开平走，中储粮河南分公司预计托市收购小麦1000万吨左右。

(北京市粮食局信息中心 魏婷)

优质玉米难求，市场价格坚挺上扬

——五月第三周玉米市场分析报告

简要回顾：

本周，玉米市场价格仍震荡上扬，东北产区玉米购销相对清淡，贸易商以出库为主，随着粮源的消化，贸易商库存较前期已经有所降低；华北地区基层贸易商正值玉米集中出货阶段，市场供应整体充足；南北港口地区玉米价格保持坚挺。

截止到5月25日，玉米全国平均价格为2458元/吨，较上周的2443元/吨，上涨15元，涨幅为0.61%。

东北主产区：

长春地区玉米入厂价格为2370元/吨，较上周的2360元/吨，上涨10元，涨幅为0.42%；哈尔滨地区玉米入厂价格2320元/吨，沈阳地区玉米入厂价格为2390元/吨，均与上周相比持平。

华北产区：

石家庄饲料厂家玉米进厂价格为2360元/吨，青岛玉米饲料厂家收购价格为2400元/吨，郑州玉米进厂价格为2340元/吨，均与上周相比持平。

南北港口：

大连港口地区玉米价格为2430元/吨，蛇口港玉米报价为2540元/吨，均与上周相比持平。

北京地区玉米价格：

北京地区饲料厂家玉米挂牌收购价格2350元/吨，散户售粮较少，贸易商出售价格为2360元，市场货源主要来自承德丰宁一代，河北南部仍毒素较高，主要用途为禽类饲料，目前饲料需求仍显疲软。

(以上价格均为国产二等玉米价格)

深加工企业收购价格

企业名称	5月18日	5月25日	涨/跌幅
长春大成	2170	2170	0
松原赛力事达	2200	2200	0
公主岭黄龙	2260	2260	0
榆树中粮	2180	2180	0
公主岭中粮生化	2260	2260	0
黑龙江华润	2100	2100	0
黑龙江青冈龙凤	2240	2100	-6.25%
山东西王淀粉	2420	2420	0
河北宁晋建民	2350	2350	0

本周国内酒精出厂报价整体偏弱运行，局部小幅下跌。行业开工率维持低位，下游需求持续疲软，消费淡季即将来临厂家走货清淡。黑龙江、吉林地区玉米补贴政策使企业采购成本降低，但其他地区原料价格仍偏高运行，华北停机企业数量增多，受东北、华东报价偏弱及成交不畅影响，行情稳中趋弱。本周中国酒精企业平均开工率在45%水平，周比降1%。国内酒精市场维持震荡偏弱局面，需求低迷拖累行情走势，下游消费淡季的来临更是雪上加霜。厂家走货量少，短期化工及白酒行业采购步伐或将放缓，酒精企业亏损仍将持续，行情短期转好的概率不大。

二、热点关注

1、进口杂粮替代国产玉米约30%

华南地区饲料企业使用进口杂粮替代国产玉米情况较为普遍，进口高粱主要用来替代国产玉米，进口大麦主要用来替代小麦和麸皮。2014年由于M162事件，华南用粮企业转向采购进口高粱替代国产玉米，刚开始使用时替代玉米量只有10%~20%，主要是使用高粱的饲料颜色发红，不被养殖户所认可，但是从2014年下半年开始，使用进口高粱的饲料与使用玉米的饲料无异，甚至还具有止泻的作用，替代比例逐渐增加，大部分饲料企业国产玉米已经被替代将近50%，鸭料已经可以做到无玉米日粮。

2014年进口杂粮替代国产玉米还处于摸索的阶段，去年同期调研时人们普遍担心高粱中的单宁会影响饲料品质，今年再无人提起，有的厂家甚至讲到使用高粱对抑制生猪腹泻有良好作用，调研走访的厂家，进口杂粮替代国产玉米比例普遍在50%左右，这与在港口调研了解的情况一致，港口内贸玉米提货量下降约50%。进口低成本的杂粮有效降低了饲料成本。

2、猪市受天气客观因素变化 短期猪市仍缺乏明显利好

全国生猪均价13.83元/公斤，今日全国瘦肉型生猪均价14.30元/公斤。

上周末两天猪价震荡调整，起伏变化不大。本周伊始，猪市仍然保持此态势，一些地区猪价在上周的调整后小幅上调，今日河南、江西、广东等地区猪价小幅上调，受到猪源紧张条件的支撑，大多数地区猪价仍在震荡上调态势中，部分地区特别是南方地区优质猪源猪价已达甚至超过7.5元/斤，养殖户的出栏心理随着猪价的步步冲高开始有所

缓解，南方部分养殖户已经开启分批出栏的节奏，预计随着天气转晴，南方猪价在出栏和天气因素的影响下涨势将有所被压制。

当前猪市仍然难改猪源紧张，终端需求不济这两方因素的共同作用，各地猪市若没有一些客观因素的支撑猪价走势将主要以震荡调整为主。当前情况下，天气成为调节猪价的一大因素，上周南方雨水频繁，调运困难猪价缓慢冲高，而北方猪市有利条件不明显猪价震荡调整。今日南方局部地区仍有雨水，北方东北局部地区由阵雨，预计猪价有一定的支撑。短期内猪价仍震荡调整，南方猪价有走稳趋势，北方有上调趋势。

四、结论

预计短期内玉米市场行情整体仍将震荡整理。

(北京市粮食局信息中心 王婷婷)

· 北京市场 ·

北京市成品粮油市场信息周报

根据市粮食局信息中心监测结果显示，本周(2015.5.18-2015.5.22)，我市粮油市场交易正常，货源充足，米、面粉、食用油价格基本保持平稳。

北京市场粳米价格情况

单位：元/斤	上周均价	本周均价	较上周
全市批发价	2.43	2.43	0.00%
全市零售价	2.81	2.81	0.00%
锦绣大地玉泉路	2.35	2.35	0.00%
盛华宏林	2.45	2.43	-0.82%
电商均价	3.62	3.92	8.29%

北京市场富强粉价格情况

单位：元/斤	上周均价	本周均价	较上周
全市批发价	1.70	1.70	0.00%
全市零售价	2.06	2.05	-0.49%
锦绣大地玉泉路	1.67	1.67	0.00%
盛华宏林	1.70	1.70	0.00%
电商均价	2.54	2.54	0.00%

北京市场 20L 桶装豆油价格情况

单位：元/斤	上周均价	本周均价	较上周
全市批发价	126.25	126.45	0.16%
锦绣大地玉泉路	123.00	125.00	1.63%
盛华宏林	121.00	121.00	0.00%

北京市场 5L 桶装一级豆油价格情况

单位：元/斤	上周均价	本周均价	较上周
全市批发价	38.8	38.83	0.08%
全市零售价	49.24	49.24	0.00%
锦绣大地玉泉路	34.44	34.61	0.49%
盛华宏林	34.56	34.56	0.00%
电商平均价	47.23	47.23	0.00%

北京市场 5L 桶装食用调和油价格情况

单位：元/斤	上周均价	本周均价	较上周
全市批发价	54.31	54.32	0.02%
全市零售价	66.05	66.13	0.12%
锦绣大地玉泉路	49.00	49.00	0.00%
盛华宏林	47.80	47.80	0.00%
电商平均价	64.90	64.90	0.00%

北京市场 5L 桶装花生油价格情况

单位：元/斤	上周均价	本周均价	较上周
全市批发价	123.20	123.20	0.00%
全市零售价	136.00	135.98	-0.01%
锦绣大地玉泉路	119.39	119.39	0.00%
盛华宏林	118.97	118.99	0.02%
电商平均价	139.90	139.90	0.00%

(北京国家粮食交易中心 张书瑜)

北京地区：天热儿气温“蹿” 绿豆价格任性降

近日，北京市发布了今年以来首个高温蓝色预警，天儿干、好出汗着实让人感受到炎炎夏日已姗姗而来。天热了，市民都爱在家煮点儿绿豆汤，这可是家庭必备的健康消暑饮品哟。今年绿豆价格是便宜了还是贵了呢？会不会出现前几年的“逗你玩”行情呢？

记者日前从北京地区专业粮油批发市场大地玉泉路市场获悉，由于近几日天儿刚热起来，因此销售暂时还未明显上升。不过，为了迎接即将到来的传统消费旺季，商家已于本月初开始组织货源、提高库存量。据了解，虽然近期绿豆的库存量有所增加，但与去年同期相比仍略有减少。目前，市场上销售的绿豆主要有国产绿豆和进口绿豆，其中国产绿豆产自东北地区，进口绿豆产自缅甸。据悉，近期国产绿豆价格不升反降。日前，国产绿豆平均批发价格为每公斤10.20元，较月初下跌0.35元，降幅3.32%；较上月下跌0.40元，降幅3.77%；较去年同期也有三毛钱的下降。大地玉泉路市场信息部负责人刘敬亮分析认为，时下绿豆降价的主要原因有三个方面：一是供应较顺畅。去年绿豆产量稳定，货源供应相对充裕，目前从产地进货还是比较顺畅的；二是销售暂不旺。通过与大的商家进行沟通，本月以来绿豆出货量虽有所提高，但仍较去年下降约20%左

右；三是进口绿豆冲击。目前市场上销售的进口缅甸绿豆批发价格在每公斤9.60元左右，与市场均价相比便宜0.60元，较优质国产绿豆便宜1.20元。无论从品相上还是口感上缅甸绿豆均不具有优势，然而其以较低的价格着实占据了一定的国内市场份额，进而对国产绿豆价格形成打压。

自2010年市场上绿豆价格创下每公斤18.40元的历史高位后，绿豆市场行情呈现出持续下跌的态势。受2013年绿豆价格偏低的影响，加上种植玉米、稻谷等其它粮食作物收益相对较好，主产区农户种植绿豆的意愿降低，种植面积和产量双双下滑，从而为去年绿豆价格反弹提供了条件。由于去年年初开始绿豆价格止跌反弹，使得春播时节农户种植积极性有所提高，总体上来说去年绿豆产量还是不错的，这也为今年绿豆价格基本稳定奠定了基础。

对于后市行情走势，刘敬亮介绍到，去年1-5月份市场上绿豆价格每公斤上涨1.70元，涨幅20%。而今年前5个月每公斤降价0.25元，降幅2.39%。这一涨一降的现象，多少体现出今年绿豆市场行情势头儿将明显弱于去年。假如今年夏季南、北方降雨相对偏少的话，高温、炎热的桑拿天儿将带动消暑绿豆销量明显增长，或将季节性小幅上涨行情出现。如降雨相对偏多的话，其涨价的概率则大大降低，不乏有降价的可能性。

附表：

大地玉泉路市场绿豆平均批发价格

					元/公斤
2010年5月	2011年5月	2012年5月	2013年5月	2014年5月	目前
18.40	12.60	8.00	7.70	10.50	10.20

(北京锦绣大地玉泉路粮油批发市场 刘敬亮)

· 经济新闻 ·

➤ **全国小麦跨区机收即将启幕** 从农业部获悉，2015年大规模小麦跨区机收工作将由南向北拉开序幕。为打好“三夏”小麦跨区机收这场攻坚战，日前，农业部召开“三夏”小麦跨区机收工作视频会议，分析了今年小麦跨区机收形势，明确了目标任务，部署各项工作措施。各地农机部门加强机具检修、机手培训、供需协调，各项准备工作基本就绪。一是机具准备基本到位。各地组织农机人员深入乡村和生产一线，指导农机手抓紧对农机具进行检修，目前已检修各类机具500多万台(套)。预计今年全国投入“三夏”生产的稻麦联合收割机达55万台，其中参加跨区作业的达30万台以上。河南省预计今年新增小麦联合收割机5000台以上，参与夏收的省内外联合收割机将突破16.5万台。

➤ **上周国内食用油价格稳中有降** 据商务部监测，上周全国36个大中城市食用油价格稳中有降，其中菜籽油、花生油价格均与前一周持平，豆油价格下降0.3%。粮食价格保持平稳，其中大米、面粉价格均与前一周持平。肉类价格小幅波动，其中猪肉、牛肉价格比前一周分别上涨0.5%和0.2%，羊肉价格下降0.6%。

➤ **江苏26日启动小麦托市收购** 国家粮食局消息，目前江苏省新产小麦零星开秤收购，市场平均收购价格每百斤116-117元，低于国家公布的最低收购价水平，符合最

低收购价执行预案启动条件。为认真落实国家强农惠农富农政策，切实保护种粮农民利益，经国家粮食局批准，从5月26日起在江苏省启动2015年小麦最低收购价执行预案，由中储粮分公司、省级粮食行政管理部门和农业发展银行省级分行共同指定的委托收储库点根据预案规定，按照最低收购价挂牌收购农民交售的小麦。

➤ **安徽省已收割油菜489万亩** 截至5月25日，安徽省已收割油菜489万亩，进度过六成。合肥以南地区小麦也已开镰，至25日收获面积81万亩；主产区小麦预计3至5天后陆续收割。据安徽省农委农情调度显示，今年全省油菜种植面积约800万亩，比上年减少。从长势看，今年油菜总体好于上年。由于种植机械化率低，劳动强度大，油菜籽亩均产值低、成本高，种植油菜比较效益不如小麦，近年来全省油菜种植面积逐年下降。

➤ **5省部分地区试点农业三项补贴** 从财政部和农业部获悉，经国务院批准，2015年我国将启动对农作物良种补贴、种粮农民直接补贴和农资综合补贴三项农业补贴政策的调整和完善工作。2015年两部门将选择安徽、山东、湖南、四川和浙江等5个省，由省里选择一部分县市开展农业“三项补贴”改革试点。试点地区将安排80%的农资综合补贴存量资金，加上种粮农民直接补贴和农作物良种补贴资金，用于耕地地力保护。补贴对象为所有拥有耕地承包权的种地农民，享受补贴的农民要做到耕地不撂荒，地力不降低。

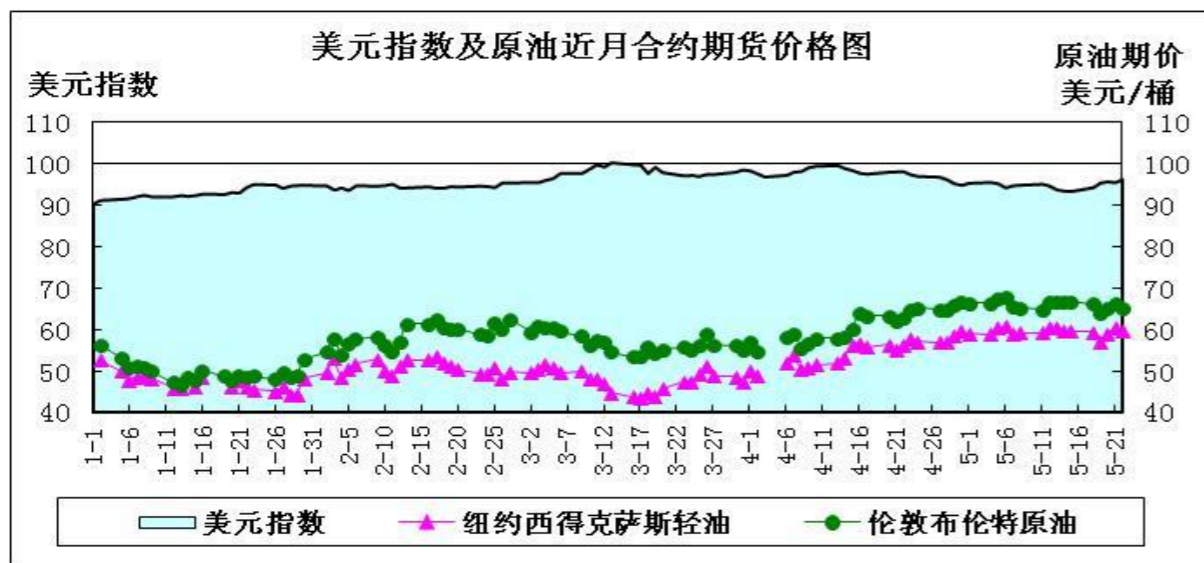
· 宏观经济 ·

加息时点引关注 本周美元再上涨

——5月第三周宏观经济分析报告

简要回顾：受走强的经济数据，以及美联储有望年内加息等利好提振，美元指数结束连续5周的下跌。美国原油库存连续三周下降，下周迎来美国驾车旅行季节，汽油需求高峰季节就要来临。

一、美元指数上涨



	5月11日	5月18日	5月22日	较上周
美元指数	95.023	94.168	96.145	2.10%
美原油期货价(美元/桶)	59.25	59.43	59.72	0.49%
伦敦原油期货价(美元/桶)	64.91	66.27	65.37	-1.36%

受意外走强的经济数据，以及美联储有望年内加息等利好提振，美元指数结束了此前连续5周的下跌。5月22日这周的上涨，美元创下2011年9月以来最大涨幅。

5月20日公布的美国联邦公开市场委员会(FOMC)4月28-29日的会议纪要显示，美国一季度经济增长放缓部分归咎于恶劣天气及美国港口罢工等临时性因素。美联储官员普遍认为，美国未来的经济形势将从今年的低迷开局中加速反弹。对于市场关心的升息时点问题，美联储官员们普遍认为今年6月份升息的时机尚不成熟。

美联储主席耶伦在5月22日的公开讲话中表示，如果美国经济改善进度符合预期，美联储将于今年内加息，但可能是“缓慢而谨慎的”，首次加息后，预计货币政策正常化的进程将是逐步的，利率重回正常水平需要数年的时间。耶伦的表态一定程度上提振美元。

美国经济数据显示，上周美国初请失业金人口四周均值降至26.625万，为2000年4月以来最低。此外，美国劳工部(DOL)5月22日公布的数据显示，美国4月核心CPI月率增长0.3%，创2013年1月以来最大升幅，预期和前值增长0.2%；核心CPI年率增长1.8%，预期增长1.7%，前值增长1.8%。4月新屋建设升至逾七年最高水平，这些数据给美联储更多证据表明经济增长已经足够强劲，可以实施2006年来的首次加息。

本周欧元兑美元下跌3.8%，为2011年9月以来最大周度跌幅，美元兑日元上涨1.95%，为12月初以来最大单周涨幅。欧洲央行正准备加速购债进程，以进一步压低公债收益率并同时打压欧元，因此预计欧元反弹暂告一段落，也提振美元走势。

二、美原油期货平稳

美原油库存、汽油库存下降：美国能源信息署(EIA)公布的最新数据显示，截止2015年5月15日当周，美原油商业库存为48216.5万桶，比前一周减少267.4万桶；美汽油库存为22393.6万桶，比前一周减少277.4万桶。

单位：万桶	2015-4-24	2015-5-1	2015-5-8	2015-5-15
美原油库存	49091.2	48703.0	48483.9	48216.5
美汽油库存	22745.1	22785.2	22671.0	22393.6

美国原油产量减少，库存继续下降。美国能源信息署数据显示，截止5月15日当周，美国原油库存减少267.4万桶，但是仍然比去年同期高23.2%。美国原油库存连续三周下降，库欣地区原油库存已经从历史最高水平持续下降，库欣地区原油库存减少24.1万桶，但是仍然高企在6000万桶上方。美国原油日产量926.2万桶，比前周减少11.2万桶，比去年同期高82.8万桶，比两年前同期高200万桶。

纽约原油比年内低点上涨了近40%，除因库存近三周有下降迹象外，需求也是重要因素。截止5月15日四周，美国成品油需求总量平均每天1967万桶，比去年同期高3.9%；汽油需求四周日均量904万桶，比去年同期高1.1%；馏份油需求四周日均数414万桶，比去年同期高1.6%；煤油型航空燃料需求四周日均数比去年同期高6.5%。

美国油井数量连续第24周下降。油田服务机构贝克休斯公布的数据显示，截止5月22日的一周，美国钻探油井数量659座，为2010年8月以来的最低水平，比前周减少1座，为过去24周降幅最低。比去年10月份高峰时期的1609座下降59%。

三、美国商品期货交易委员会期货持仓报告

从本周末开始到9月初结束，汽油需求高峰季节就要来临。美国炼油厂已经从季节性检修后恢复生产，原油加工量开始上升。

(北京国家粮食交易中心 杨春懿)

· 本周推荐 ·

后期缺乏动力 麦市持粮待涨风险大

在托市收购价附近，陈小麦围绕拍卖底价附近波动的概率较大。建议售粮主体降低心理价格预期，收购主体降低利润预期，控制收购成本及粮源质量。

新麦预期丰产陈麦延续弱势

步入5月下旬，湖北、江苏等主产区新小麦率先陆续收获上市。预计江汉北部、江淮大部、黄淮西南部冬小麦将于5月下旬成熟；西北地区东南部、华北南部、黄淮大部和江淮东北部将于6月上旬成熟；华北中部、南疆中南部和西北地区东部部分地区将于6月中旬成熟。

从当前整体情况来看，局部地区新小麦因天气影响减产降质，但若近期不发生明显的自然灾害如降雨和大风，今年国内小麦有望再获丰收。美国农业部发布的全球谷物市场贸易报告显示，2015/2016年度中国的小麦产量预计达到创纪录的水平，连续第三年超过消费水平，小麦期末库存数量预计大幅提高。

受需求持续低迷以及性价比优势相对较为明显的新小麦陆续收获上市等因素施压，陈小麦市场购销清淡，麦价延续弱势运行格局。截至5月下旬，江苏地区2014年产普通红小麦靖江安宁港海轮平仓价为2500-2520元/吨；安徽地区三等混合小麦收购均价2387.2元/吨，出库均价2420.6元/吨；河南郑州地区中等普通白小麦进厂价2560元/吨，山东济南地区2540元/吨，河北石家庄地区2560元/吨。

采购成本或降粉企看到希望

相关机构统计数据显示，2015年3月国内小麦粉产量为1166.4万吨，同比增长2.99%；1-3月小麦粉累计产量3293.15万吨，同比增长5.18%。当前国内面粉加工企业开工率处于年内低位水平，麸皮及面粉市场走货情况不佳，经销商需求量不高，以维持市场销售渠道为主。面粉加工企业粮源外部采购力度不大，普遍降低自身粮源库存量，以备采购更具成本优势的新小麦。

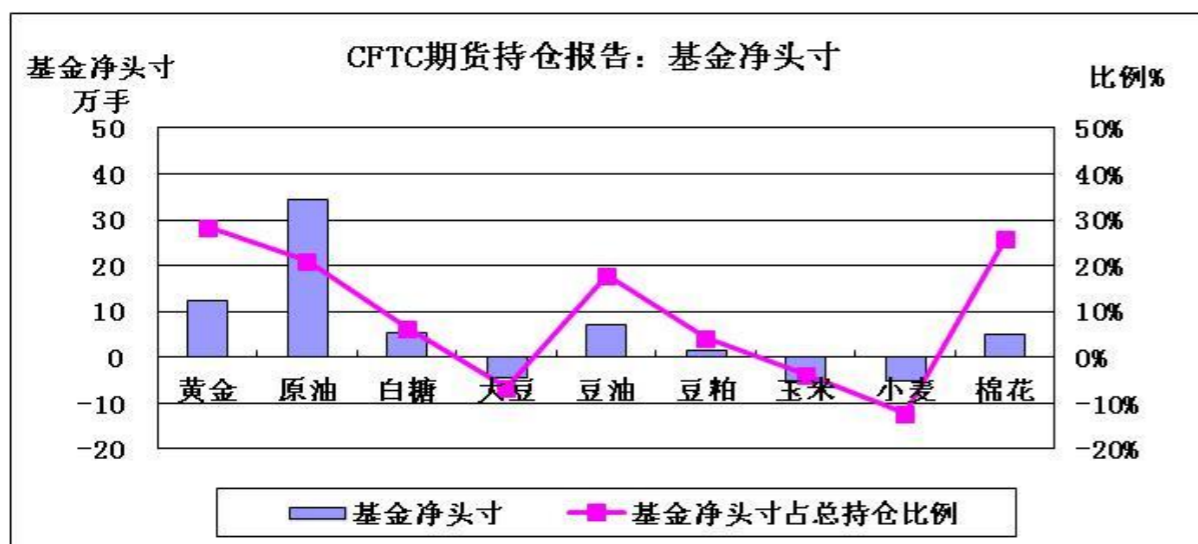
截至5月中下旬，国内特一级小麦粉与三等白小麦均价的价差为840-850元/吨，处于近年来高位。虽然小麦与玉米之间的价差呈现缩窄态势，但截至5月中下旬，国内三等白小麦均价仍比二等黄玉米均价高160-170元/吨。在后期主产区新小麦大量收获上市、流通市场“不缺粮”的情况下，面粉加工企业的粮源采购成本将降低，面粉加工企业生存状况或有所改观。

局部仓容不足政策效应或减

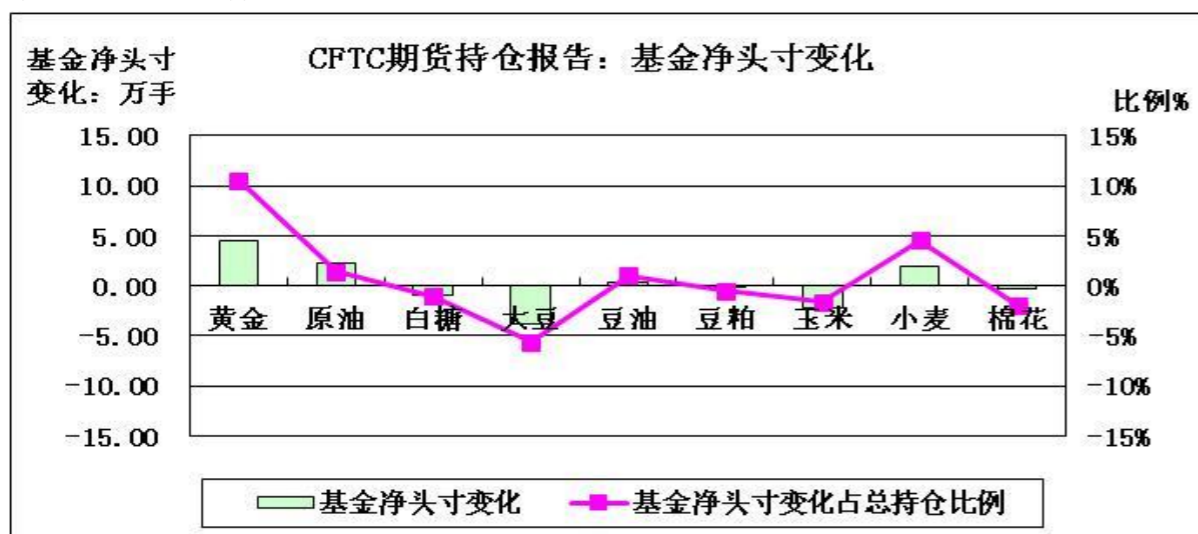
5月18日，国家发改委联合国家粮食局、财政部、农业部、农发行和中储粮总公司共同发布2015年小麦最低收购价执行预案，预案较上年出台时间有所提前，2015年小麦最低收购价以2015年生产的国标三等小麦为标准品，白小麦、红小麦和混合小麦最低收购价均为1.18元/斤。预案指出，政策执行过程中出现符合资质条件的委托收储

美国商品期货交易委员会截至5月19日当周的持仓报告显示，与5月12日当周相比，5个品种的总持仓增加：黄金增加5.67%、白糖增加1.85%、豆油增加1.31%、豆粕增加1.17%、玉米增加4.40%；4个品种的总持仓减少：原油减少6.38%、大豆减少0.23%、小麦减少4.32%、棉花减少1.98%。

从基金总头寸来看，增加的品种有5个：黄金增加0.24%、白糖增加3.84%、大豆增加1.05%、豆油增加0.92%、玉米增加5.22%；减少的品种有4个：原油减少5.52%、豆粕减少1.79%、小麦减少6.54%、棉花减少4.65%。



从基金净头寸来看，大豆、玉米、小麦为基金净空头寸，其余6个品种为基金净多头寸。从基金净头寸变化来看，5月19日与5月12日当周相比，4个品种的基金净多头寸增加：黄金增加10.54%、原油增加1.43%、豆油增加1.03%、小麦增加4.55%；5个品种的基金净多头寸减少：白糖减少1.06%、大豆减少5.55%、豆粕减少0.50%、玉米减少1.56%、棉花减少1.92%。



四、后市预测

下周将公布美国第一季度GDP修正值，初步数据显示一季度经济增长0.2%，但是之后公布的对外贸易和商业库存报告暗示经济实际上可能出现萎缩。美国驾车旅行季节

库点全部启动后仓容仍不足，或委托收储库点布局不能满足农民售粮需要的，应及时通过安排县内集并、租赁社会仓容等方式解决，租仓要求更严格。

当前国内政策性粮源库存数量高企，用粮企业需求不足及拍卖底价过高，导致政策性库存消化慢，区域仓容矛盾凸显，这将直接影响主产区小麦的托市收购力度，对小麦市场流通粮源的挤压效果将大打折扣，政策收购对麦价的推升效果或将因收购周期明显拉长，使得麦价围绕在托市收购价附近运行的时间较长。

与此同时，预案指出，主产区小麦预案执行期间，为满足市场对陈麦的需求，按照顺价销售、保证市场供应、保持市场粮价基本稳定的原则，继续竞价销售2014年及以前年份最低收购价小麦。

进口同比下降饲用需求受压

进口小麦配额制减缓直接冲击，但非主粮大量进口挤占饲用市场需求。海关数据显示，2014年国内进口297万吨小麦，同比减少46%；2015年1-4月进口总量为61万吨，同比减少72.5%。

美国农业部5月供需报告显示，中国2015/2016年度小麦进口预估为120万吨；2014/2015年度小麦进口预估为150万吨，4月预估为150万吨。

2014年国内累计进口高粱、DDGS和大麦分别为578万吨、541万吨和541万吨，合计1660万吨，比上年增长919万吨，增幅124%。2015年一季度国内高粱、大麦以及DDGS三大品种合计进口量532万吨，同比增长85%。

截至5月下旬，7月交货的美国2号软红冬小麦FOB价格为230.4美元/吨，到国内口岸完税后总成本约为1917元/吨，较上年同期下跌375元/吨。相比之下，南方销区2014年江苏产中等普通白小麦到港报价2600-2620元/吨。在进口高粱、大麦等大量替代及下游养殖需求疲软等因素制约下，饲用小麦需求明显受到挤压。

麦价窄幅波动囤粮风险加大

在“政策不给力、需求缺动力”的情况下，市场主体对麦市后期行情走势不乐观，麦价走势或将呈现低开稳步上涨格局，麦价的整体上涨空间或将难以超过持粮的仓储及资金成本。

建议售粮主体降低心理价格预期，收购主体降低利润预期，控制收购成本及粮源质量。普通小麦供需格局宽松，其后期价差空间不大，变现能力较弱，贸易宜快进快出，以“量”为主，囤货风险较大，建议降低粮源存库时间。优质麦价经营空间相对较大，建议粮库和粮食贸易商从收购、储存、粮食的整理环节做起，控制收购成本，做细小麦品种，提升附加价值。

(张春良)

温馨提示

“北京国家粮食交易中心”官方微信公众账号(bjglsjyzz)于2014年2月通过腾讯认证，正式上线提供服务，截止目前用户已经超过2000人，内容涵盖信息服务、交易服务及中心联系方式等相关便利服务，可实时向用户推送交易公告、交易清单、交易结果等，欢迎添加！

1、点击微信主界面右上角的“+”，选择“添加朋友”，通过搜索“bjglsjyzz”添加。

2、通过微信主界面右下角的“发现”中的“扫一扫”功能扫描二维码添加。



· 价格信息 ·

国内稻米现货价格

单位：元/吨

地区	等级	价格类型	涨跌	2015/5/27	2015/5/26	2015/5/25	2015/5/22	2015/5/21
早籼稻收购及出库价								
湖南长沙	中等	收购价	-	2,640	2,640	2,640	2,640	2,640
江西九江	中等	收购价	-20	2,620	2,640	2,640	2,640	2,640
中晚籼稻收购及出库价								
湖南长沙	中等	出库价	-	2,800	2,800	2,800	2,800	2,800
江西九江	中等	出库价	-20	2,740	2,760	2,760	2,760	2,760
粳稻收购及出库价								
龙江佳木斯	中等	出库价	-	3,120	3,120	3,120	3,120	3,120
龙江哈尔滨	中等	出库价	-	3,240	3,240	3,240	3,240	3,240
江苏南京	中等	出库价	-	3,120	3,120	3,120	3,120	3,120
江苏苏州	中等	出库价	-	3,100	3,100	3,100	3,100	3,100
安徽合肥	中等	出库价	-	3,100	3,100	3,100	3,100	3,100
安徽巢湖	中等	出库价	-	3,100	3,100	3,100	3,100	3,100
吉林长春	中等	出库价	-	3,180	3,180	3,180	3,180	3,180
辽宁盘锦	中等	出库价	-	3,200	3,200	3,200	3,200	3,200
早籼米批发及出厂价								
江西九江	中等	出厂价	-	3,660	3,660	3,660	3,660	3,660
湖南长沙	中等	出厂价	-	3,740	3,740	3,740	3,740	3,740
晚籼米批发及出厂价								
湖南长沙	标一	出厂价	-	4,020	4,020	4,020	4,020	4,020
江西九江	标一	出厂价	-	4,000	4,000	4,000	4,000	4,000
粳米批发及出厂价								
龙江佳木斯	普通粳米	出厂价	-	4,400	4,400	4,400	4,400	4,400
龙江哈尔滨	普通粳米	出厂价	-	4,560	4,560	4,560	4,560	4,560
吉林长春	普通粳米	出厂价	-	4,500	4,500	4,500	4,500	4,500
江苏南京	普通粳米	出厂价	-	4,160	4,160	4,160	4,160	4,160
江苏扬州	优质粳米	出厂价	-	4,280	4,280	4,280	4,280	4,280
江苏苏州	普通粳米	出厂价	-	4,080	4,080	4,080	4,080	4,080
安徽合肥	普通粳米	出厂价	-	4,020	4,020	4,020	4,020	4,020
北京	普通粳米	批发价	-	4,860	4,860	4,860	4,860	4,860
上海	优质江苏	批发价	-	4,540	4,540	4,540	4,540	4,540
进口大米报价								
泰国	5%破碎率	FOB	-	381	381	381	381	381
越南	5%破碎率	FOB	-	355	355	355	355	355
巴基斯坦	5%破碎率	FOB	-	375	375	375	375	375
美国美湾	4-5%破碎	FOB	-	495	495	495	495	495

国内小麦现货价格

单位: 元/吨

地区	价格形式	涨跌	2015/5/27	2015/5/26	2015/5/25	2015/5/22	2015/5/21
普通小麦价格							
北京地区	进厂价格	-	2,620	2,620	2,620	2,620	2,620
河北石家庄	出库价格	-	2,500	2,500	2,500	2,500	2,500
河北衡水	出库价格	-	2,500	2,500	2,500	2,500	2,500
河北邯郸	出库价格	-	2,500	2,500	2,500	2,500	2,500
山西太原	出库价格	-	2,500	2,500	2,500	2,500	2,500
山西运城	出库价格	-	2,500	2,500	2,500	2,500	2,500
山东德州	出库价格	-	2,500	2,500	2,500	2,500	2,500
山东济南	出库价格	-	2,480	2,480	2,480	2,480	2,480
山东潍坊	出库价格	-	2,480	2,480	2,480	2,480	2,480
山东菏泽	出库价格	-	2,460	2,460	2,460	2,460	2,460
河南安阳	出库价格	-	2,500	2,500	2,500	2,500	2,500
河南郑州	出库价格	-	2,510	2,510	2,510	2,510	2,510
河南漯河	出库价格	-	2,480	2,480	2,480	2,480	2,480
普通小麦进厂价格							
河北石家庄	进厂价格	-	2,580	2,580	2,580	2,580	2,580
河北衡水	进厂价格	-	2,560	2,560	2,560	2,560	2,560
河北邯郸	进厂价格	-	2,570	2,570	2,570	2,570	2,570
山东德州	进厂价格	-	2,560	2,560	2,560	2,560	2,560
山东济南	进厂价格	-	2,550	2,550	2,550	2,550	2,550
山东菏泽	进厂价格	-	2,560	2,560	2,560	2,560	2,560
河南新乡	进厂价格	-	2,580	2,580	2,580	2,580	2,580
河南郑州	进厂价格	-	2,580	2,580	2,580	2,580	2,580
河南周口	进厂价格	-	2,560	2,560	2,560	2,560	2,560
藁优2018 优质小麦							
天津地区	进厂价格	-	2,980	2,980	2,980	2,980	2,980
河北石家庄	进厂价格	-	2,960	2,960	2,960	2,960	2,960
河北衡水	进厂价格	-	2,930	2,930	2,930	2,930	2,930
河南新乡	进厂价格	-	2,890	2,890	2,890	2,890	2,890
山东菏泽	进厂价格	-	2,910	2,910	2,910	2,910	2,910
郑麦366 优质小麦							
天津地区	进厂价格	-	3,000	3,000	3,000	3,000	3,000
山东菏泽	进厂价格	-	2,940	2,940	2,940	2,940	2,940
河南郑州	进厂价格	-	2,940	2,940	2,940	2,940	2,940
河南新乡	进厂价格	-	2,920	2,920	2,920	2,920	2,920
河南濮阳	进厂价格	-	2,920	2,920	2,920	2,920	2,920
河南安阳	进厂价格	-	2,920	2,920	2,920	2,920	2,920
济南17 优质小麦							
北京地区	进厂价格	-	3,000	3,000	3,000	3,000	3,000
山东菏泽	进厂价格	-	2,980	2,980	2,980	2,980	2,980
山东潍坊	进厂价格	-	2,980	2,980	2,980	2,980	2,980

国内玉米现货价格

单位: 元/吨

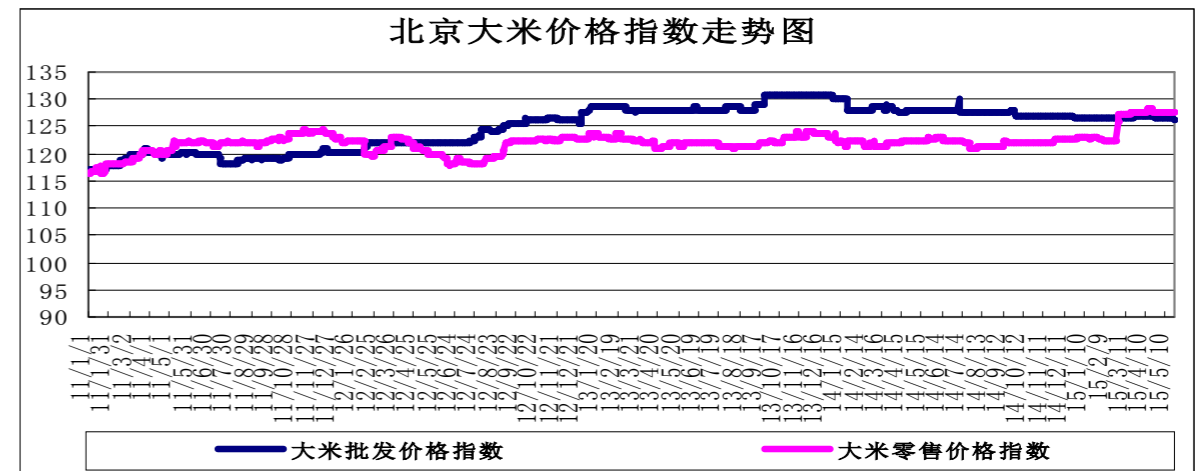
省份及地区	价格类型	涨跌	2015/5/27	2015/5/26	2015/5/25	2015/5/22	2015/5/21
玉米出库价格							
黑龙江佳木斯	出库价格	-	2,200	2,200	2,200	2,200	2,200
黑龙江哈尔滨	出库价格	-	2,260	2,260	2,260	2,260	2,260
黑齐齐哈尔	出库价格	-	2,230	2,230	2,230	2,230	2,230
吉林长春	出库价格	-	2,280	2,280	2,280	2,280	2,280
吉林松原	出库价格	-	2,280	2,280	2,280	2,280	2,280
吉林白城	出库价格	-	2,280	2,280	2,280	2,280	2,280
吉林吉林	出库价格	-	2,280	2,280	2,280	2,280	2,280
吉林四平	出库价格	-	2,310	2,310	2,310	2,310	2,310
内蒙通辽	出库价格	-	2,350	2,350	2,350	2,350	2,350
内蒙古赤峰	出库价格	-	2,330	2,330	2,330	2,330	2,330
辽宁铁岭	出库价格	-	2,330	2,330	2,330	2,330	2,330
辽宁沈阳	出库价格	-	2,330	2,330	2,330	2,330	2,330
辽宁鞍山	出库价格	-	2,330	2,330	2,330	2,330	2,330
辽宁大连	平仓价格	-	2,410	2,410	2,410	2,410	2,410
辽宁锦州	平仓价格	-	2,430	2,430	2,430	2,430	2,430
辽宁营口	平仓价格	-	2,430	2,430	2,430	2,430	2,430
河北秦皇岛	平仓价格	-	2,340	2,340	2,340	2,340	2,340
国标三等玉米进厂价格							
黑龙江绥化	进厂价格	-	2,180	2,180	2,180	2,180	2,180
吉林长春	进厂价格	-	2,260	2,260	2,260	2,260	2,260
吉林松原	进厂价格	-	2,260	2,260	2,260	2,260	2,260
吉林四平	进厂价格	-	2,280	2,280	2,280	2,280	2,280
内蒙通辽	进厂价格	-	2,340	2,340	2,340	2,340	2,340
辽宁铁岭	进厂价格	-	2,300	2,300	2,300	2,300	2,300
辽宁沈阳	进厂价格	-	2,320	2,320	2,320	2,320	2,320
河北秦皇岛	进厂价格	-	2,350	2,350	2,350	2,350	2,350
河北石家庄	进厂价格	-	2,300	2,300	2,300	2,300	2,300
河北邯郸	进厂价格	-	2,260	2,260	2,260	2,260	2,260
山西忻州	进厂价格	-	2,200	2,200	2,200	2,200	2,200
山西运城	进厂价格	-	2,200	2,200	2,200	2,200	2,200
山东青岛	进厂价格	-	2,380	2,380	2,380	2,380	2,380
山东潍坊	进厂价格	-	2,370	2,370	2,380	2,380	2,380
山东德州	进厂价格	-	2,330	2,330	2,330	2,310	2,320
山东济南	进厂价格	-	2,340	2,340	2,340	2,340	2,340
山东济宁	进厂价格	-	2,340	2,340	2,340	2,340	2,340
山东菏泽	进厂价格	-10	2,300	2,310	2,310	2,310	2,310
山东枣庄	进厂价格	-	2,350	2,350	2,350	2,350	2,350
河南安阳	进厂价格	-	2,260	2,260	2,260	2,260	2,260
河南郑州	进厂价格	-	2,250	2,250	2,250	2,250	2,250
河南商丘	进厂价格	-	2,240	2,240	2,240	2,240	2,240
河南周口	进厂价格	-	2,280	2,280	2,280	2,280	2,280
河南驻马店	进厂价格	-	2,250	2,250	2,250	2,250	2,250
江苏徐州	进厂价格	-	2,360	2,360	2,360	2,360	2,360
江苏连云港	进厂价格	-	2,380	2,380	2,380	2,380	2,380
安徽蚌埠	进厂价格	-	2,240	2,240	2,240	2,240	2,240
陕西渭南	站台价格	-	2,200	2,200	2,200	2,200	2,200
京津地区	进厂价格	-	2,340	2,340	2,340	2,340	2,340

国内豆油现货价格

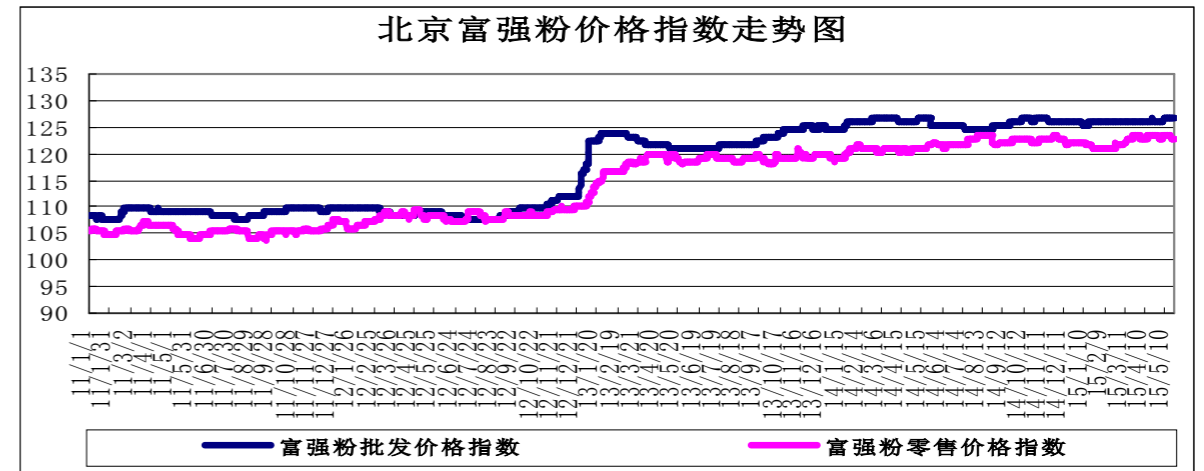
单位：元/吨

省份及地区	价格类型	涨跌	2015/5/27	2015/5/26	2015/5/25	2015/5/22
进口豆油						
天津天津港	交货价格	-	5,660	5,660	5,660	5,700
山东青岛港	交货价格	-	5,680	5,680	5,680	5,720
江苏张家港	交货价格	-	5,680	5,680	5,680	5,720
上海上海港	交货价格	-	5,680	5,680	5,680	5,720
浙江宁波港	交货价格	-	5,700	5,700	5,700	5,740
广东黄埔港	交货价格	-	5,680	5,680	5,680	5,720
国标四级豆油						
黑龙江佳木斯	出厂价格	-	6,000	6,000	6,000	6,100
黑龙江齐齐哈尔	出厂价格	-	6,000	6,000	6,000	6,100
黑龙江哈尔滨	出厂价格	-	6,000	6,000	6,000	6,100
吉林长春	出厂价格	-	5,900	5,900	5,900	6,000
辽宁大连	出厂价格	40	5,920	5,880	5,850	5,950
河北秦皇岛	出厂价格	-	5,820	5,820	5,850	5,900
京津地区	出厂价格	50	5,800	5,750	5,750	5,750
河北霸州	出厂价格	30	5,850	5,820	5,850	5,900
山东博兴	出厂价格	40	5,800	5,760	5,720	5,750
山东日照	出厂价格	40	5,780	5,740	5,700	5,740
河南周口	出厂价格	-	6,000	6,000	5,960	6,000
江苏张家港	出厂价格	-	5,950	5,950	5,900	5,950
浙江宁波	出厂价格	-	5,980	5,980	5,930	5,980
广东东莞	出厂价格	-	5,740	5,740	5,680	5,700
广东湛江	出厂价格	-	5,700	5,700	5,640	5,650
广西防城	出厂价格	40	5,740	5,700	5,640	5,650
陕西西安	出厂价格	-	6,100	6,100	6,140	6,240
散装一级豆油						
黑龙江哈尔滨	出厂价格	-	6,100	6,100	6,100	6,200
吉林长春	出厂价格	-	6,000	6,000	6,000	6,100
辽宁大连	出厂价格	40	6,020	5,980	5,950	6,050
河北秦皇岛	出厂价格	-	5,920	5,920	5,950	6,000
京津地区	出厂价格	50	5,900	5,850	5,850	5,850
河北霸州	出厂价格	30	5,950	5,920	5,950	6,000
山东博兴	出厂价格	40	5,900	5,860	5,820	5,850
山东日照	出厂价格	40	5,880	5,840	5,800	5,840
河南周口	出厂价格	-	6,100	6,100	6,060	6,100
江苏张家港	出厂价格	-	6,050	6,050	6,000	6,050
浙江宁波	出厂价格	-	6,080	6,080	6,030	6,080
广东湛江	出厂价格	-	5,800	5,800	5,740	5,750
广西防城	出厂价格	40	5,840	5,800	5,740	5,750

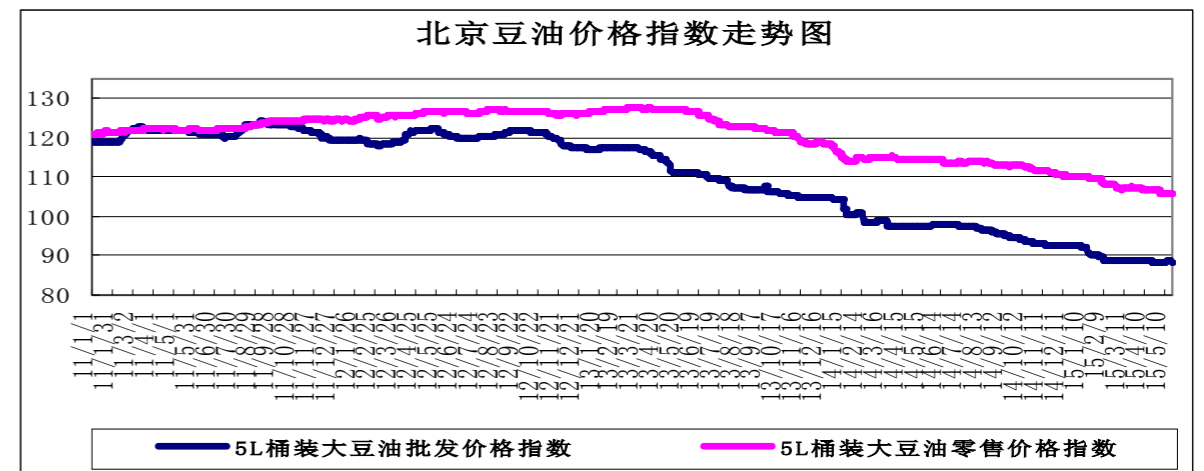
北京市场粮油价格指数图（截至2015年5月22日）



（注：指数以2010年1月4日为100计算）



（注：指数以2010年1月4日为100计算）



（注：指数以2010年1月4日为100计算）