


www.bjgrain.cn

北京国家粮食交易中心

信息部: 63569770  
交易部: 63564598  
财务部: 63565040  
工程部: 63565375

地址: 北京市西城区广安门南街60号荣宁园5号楼  
邮编: 100054  
传真: 63569003



北京国家粮食交易中心



www.bjgrain.cn

www.bjgrain.cn



www.bjgrain.cn

北京国家粮食交易中心



China and Foreign Countries  
Grain and Oil Information

中外粮  
油信息



北京市粮食局信息中心  
北京国家粮食交易中心



北大荒米业集团成立于2001年，是黑龙江垦区专业从事稻谷综合加工、销售的国家级产业化龙头企业，公司以打造中高端大米生产销售企业为目标，是全国从事东北大米的代表性企业，集团下辖8个制米公司、11个分子公司。

公司依托垦区2300万亩基地，地处世界三大黑土带，拥有国际先进加工生产设备厂，稻米年运营能力达100万吨。在著名水稻之乡——五常市，建有有机水稻基地10000亩，全部经过国际权威认证机构认证，具有明显的规模、基地、品牌、技术及绿色产品优势。

跨越中的北大荒米业集团愿以最佳的发展环境、优秀的服务效能，容纳智者英才、有识之士，聚集八方之力，绽放共赢果实！



服务热线

400-0086-999

地址：黑龙江省哈尔滨市南岗区长江路207号

网址：www.china-bdh.com



黑龙江省北大荒米业集团有限公司  
HEILONGJIANG BEIDAHUANG RICE INDUSTRY GROUP CO.,LTD.



古船相伴 健康永远

中国名牌产品  
中国驰名商标



北京古船食品有限公司

北京市西城区广安门内大街316号  
邮编 Zip: 100053  
电话 Tel: 010-88215656  
http://www.guchuan.com.cn



为健康的每一天



北京市粮油市场零售价格表

2015年6月3日

单位：元/斤、元/5升

品种	零售价格			
	最高价	最低价	平均价格	比上期%
标一粳米	3.98	1.75	2.80	0.00%
富强粉	2.53	1.68	2.05	0.00%
5升装大豆色拉油	61.90	37.90	48.74	-0.02%
5升装调和油	85.00	57.70	66.13	0.00%
5升装花生油	149.90	124.52	135.91	-0.01%

北京粮油市场批发价格表

2015年6月3日

单位：元/斤、元/5升

批发市场	标一粳米	富强粉	20升装豆油	5升装豆油	5升装调和油	5升装花生油
北京大洋路农副产品批发市场	2.34	1.72	135.00	41.29	56.00	120.00
盛华宏林粮油批发市场	2.37	1.68	122.00	34.67	48.20	119.51
东苇路坤江综合市场	2.45	1.69	-	45.00	60.50	125.00
锦绣大地玉泉路粮油批发市场	2.35	1.67	122.00	34.61	49.00	119.39
农产品中央粮油批发市场	2.41	1.69	-	41.55	55.20	113.08
新发地农产品批发市场	2.51	1.68	127.00	35.45	50.00	127.22
怀柔下元农副产品批发市场	2.62	1.68	130.00	45.11	60.70	120.50
南华批发市场	2.64	1.68	130.00	45.89	63.50	120.74
双峪农副产品批发市场	2.50	1.80	-	39.71	-	-
密云华远市场	2.46	1.70	-	37.00	52.50	132.50
平谷批发市场	2.30	1.62	-	39.80	60.00	121.50
顺义石门农副产品批发市场	2.34	1.71	127.00	34.88	51.75	121.71
八里桥粮食批发市场	2.28	1.67	121.50	33.94	49.20	119.99
城北回龙观商品交易市场	2.40	1.68	125.00	34.95	49.30	130.00
昌平水屯农副产品批发市场	2.40	1.68	125.00	36.25	49.30	130.00
日上批发市场	2.36	1.80	-	41.80	60.00	126.63
全市本期平均价	2.42	1.70	126.45	38.87	54.34	123.18
上期平均价	2.42	1.70	126.45	38.83	54.32	123.20
比上期%	0.00%	0.00%	0.00%	0.10%	0.04%	-0.02%

主要电商粮油价格监测周报表

2015年6月3日

单位：元/斤、元/5升

	福临门 东北优质大米		香满园美味 富强小麦粉		金龙鱼 精炼一级大豆油		金龙鱼 二代食用调和油		鲁花 花生油	
	上期价	本期价	上期价	本期价	上期价	本期价	上期价	本期价	上期价	本期价
中粮我买网			2.69	2.59	54.90	54.90	72.90	58.90	139.90	139.90
京粮点到网										
苏宁易购	3.89	3.89					56.90	56.90		
亚马逊										
国美在线										
1号店	3.99	3.99			42.90	41.90			139.90	139.90
易迅网										
京东商城	3.89	3.89	2.39	2.39	43.90	45.90			139.90	139.90
电商平均价	3.92	3.92	2.54	2.49	47.23	47.57	64.90	57.90	139.90	139.90
较上期	0.00%		-1.97%		0.72%		-10.79%		0.00%	

# 中外粮油信息

## 目 录

### •本市专稿•

- 供应主体以临储为主，市场价格坚挺上扬.....1
- 新麦陆续收获，四省启动托市.....3
- 多因素制约 豆类市场涨跌互现.....6
- 稻麦托市政策首次同发 黑龙江补贴刺激有限.....8

### •北京市场•

- 北京市成品粮油市场信息周报 .....11

### •经济新闻•

- 京津冀产业转移指导目录将发.....13

### •宏观经济•

- 5月金融期货成交总额继续抢眼.....14

### •本周推荐•

- 后期缺乏动力 麦市持粮待涨风险大.....16

### •价格信息•

- 国内稻米现货价格.....18
- 国内小麦现货价格.....19
- 国内玉米现货价格.....20
- 国内豆油现货价格.....21
- 北京市场粮油价格指数图（截至2015年5月29日）.....22

周 刊  
2015年第20期  
6月4日出版  
准印证号码：  
(Z) 2665-981672

## · 本市专稿 ·

## 供应主体以临储为主，市场价格坚挺上扬

——五月份玉米市场分析报告

## 简要回顾：

本月，玉米全国平均价格略有上涨，部分地区涨跌互现。东北临储玉米拍卖成为市场关注重点。东北产区玉米购销相对清淡，贸易商以出库为主，市场价格稳中有降；华北地区市场优质玉米难求，价格以涨为主；南北港口地区玉米价格保持坚挺。

截止到5月底，玉米全国平均价格为2456元/吨，较月初的2448元/吨，上涨8元，涨幅为0.33%。

## 东北主产区：

长春地区玉米入厂价格为2370元/吨，与月初相比持平；哈尔滨地区玉米入厂价格2320元/吨，较月初的2330元/吨，下跌10元，跌幅为0.43%；沈阳地区玉米入厂价格为2390元/吨，与月初相比持平。

## 华北产区：

石家庄饲料厂家玉米进厂价格为2360元/吨，较月初的2340元/吨，上涨20元，涨幅为0.85%；青岛玉米饲料厂家收购价格为2400元/吨，与月初的2360元/吨，上涨40元，涨幅为1.69%；郑州玉米进厂价格为2340元/吨，较月初2320元/吨，上涨20元，涨幅为0.86%。

## 南北港口：

大连港口地区玉米价格为2430元/吨，与月初相比持平；蛇口港玉米报价为2540元/吨，较月初的2490元/吨，上涨50元，涨幅为2.01%。

## 北京地区玉米价格：

北京地区饲料厂家玉米挂牌收购价格2350元/吨，散户售粮较少，贸易商出售价格为2360元，市场货源主要来自承德丰宁一代，河北南部仍毒素较高，主要用途为禽类饲料，目前饲料需求仍显疲软。

（以上价格均为国产二等玉米价格）

## 深加工企业收购价格

企业名称	5月初	5月底	涨/跌幅
长春大成	2170	2170	0
松原赛力事达	2200	2200	0
公主岭黄龙	2260	2260	0
榆树中粮	2180	2180	0
公主岭中粮生化	2260	2260	0
黑龙江华润	2100	2100	0
黑龙江青冈龙凤	2240	2100	-6.25%
山东西王淀粉	2400	2420	-0.86%
河北宁晋建民	2320	2350	-1.29%

本周国内酒精出厂报价整体维持平稳，局部地区小幅震荡。近日行业开工率小幅攀升，东北用粮补贴政策下加工企业生产成本降低，个别停工厂家有望复工生产；华北、

华南等地开机率维持偏低水平。6-7月份酒精企业将陆续停产检修。下游需求持续疲软走货依旧不理想，价格压力偏大。本周中国酒精企业平均开工率在47%水平，周比升2%；国内酒精市场购销清淡，需求较差利好因素缺乏，下游成交不佳走货困难，东北地区受用粮补贴影响开工率趋升，酒精价格短期仍面临下行风险。

## 二、国内外期货

## 大连商品交易所：

今日南北港口玉米市场行情稳定，东北深加工企业大多停收，内蒙深加工企业开始从黑龙江调运粮源消费，华北深加工企业挂牌价格稳中偏弱，山东进口玉米抵港或影响当地深加工企业对内地玉米消费，南方销区暂稳。玉米今日盘中跌破2500整数关口，尾盘收回，走势趋弱

截止到6月1日，大连商品交易所玉米期货指数2395元/吨，较上周的2455元/吨，上涨60元，涨幅2.44%。

## CBOT玉米期货交易所：

芝加哥期货交易所(CBOT)玉米期货周五小跌，交易商称因小麦期货大跌，以及美国环保局宣布下调以玉米为基础的乙醇混合比例要求。美国环保局建议汽油供应中下调乙醇混合比例，尽管下调幅度较之前计划的小。

玉米期货对期待已久的环保局声明反应整体不大，交投最活跃的CBOT 7月玉米在昨日触及的近八个月低点之上徘徊。

截止到6月1日，CBOT玉米期指359.8美分/蒲式耳，较上周的368美分/蒲式耳，下跌8.2美分/蒲式耳，跌幅为2.23%。

## 三、热点关注

## 1、临储玉米拍卖成交略有好转

5月21-5月22日，辽宁、内蒙和吉林计划销售1956400吨，成交320200吨，成交率16.36%，成交区间2150-2400元/吨，以二等、三等粮源居多，成交率与上周相当。黑龙江计划销售254.07万吨，实际成交27.35万吨，成交率10.76%，成交均价2178元/吨。其中，2011年二等、三等粮源，2012年四等粮源2013年二等、三等粮源成交率达到10%以上，且存在10-140元/吨不等的溢价成交。

另外，5月21日，我国临储继续拍卖美国2号黄玉米：计划销售29975吨，实际成交5077吨，成交率16.94%，成交均价2300元/吨。其中，北京、天津流拍。山东计划销售2012年美国2号黄玉米24993吨，实际成交5077吨，成交率20.31%，成交价2300元/吨。

本轮南方移库玉米计划销售401900吨，成交2000吨，成交率0.5%。其中，安徽、湖南、江西流拍，湖北玉米仅二等粮源投放35100吨，成交2000吨，成交率5.7%，成交均价2490元/吨。

近来东北各省区采取多种措施促进临储玉米成交。一方面吉林和黑龙江均出台深加工补贴政策，对成交量提振较为明显。另一方面各省区加大临储玉米投放数量，尤其是加大深加工企业周边粮源的投放。此外，吉林等地区深加工企业能够竞拍本库玉米自用，也对成交量有一定提振。

由于临储玉米库存庞大，我国有较强的去库存需求，近来东北各省区采取多种措施，引导玉米深加工企业积极参加竞拍。后期来看，随着商业库存逐渐消耗，企业对临储玉米依赖性增强，临储玉米成交数量有望继续增长。

## 2、乌克兰玉米到货进入高峰期

据最新海关统计数据显示，今年4月份中国玉米进口量达到14万吨，较上月增长178%。

其中,乌克兰玉米到货量达到9.4766万吨,居首位,且为今年以来进口量最多的一个月。殊不知,由于今年年初中国玉米进口配额拍卖结束后,下游用粮企业大量买船乌克兰玉米近200万吨的船期均为二季度,预计今年5月下旬开始至8月份中国将迎来乌克兰玉米到货小高峰。

除此以外,5月份开始沿海主要港口也迎来到货小高峰,并创造了太多第一次。以青岛为例,5月15日该港口迎来7条粮食船到港,17日首次迎来8条粮食船抵港。在南方,黄埔检验检疫局完成首次来华的53吨(2个40尺集装箱)阿根廷高粱,首船阿根廷高粱有望通关(传闻后续起码还有三船)。显然,5月份开始国内饲料销量虽然有所起色,但多品种(进口高粱、大麦、玉米和国产小麦)替代国产玉米的格局依旧,且进口玉米将在深加工企业用粮中占据一席之地,恐影响其对国内玉米需求量(乃至临储拍卖量),尤其是在华东一带。以山东为例,今年年初当地成交进口玉米配额中近9成为深加工企业获得,而6月上旬华北新麦上市或致饲料企业对玉米收购、竞拍兴趣下降,令市场承压。

#### 四、结论

预计短期内玉米市场价格仍将处于震荡整理格局。

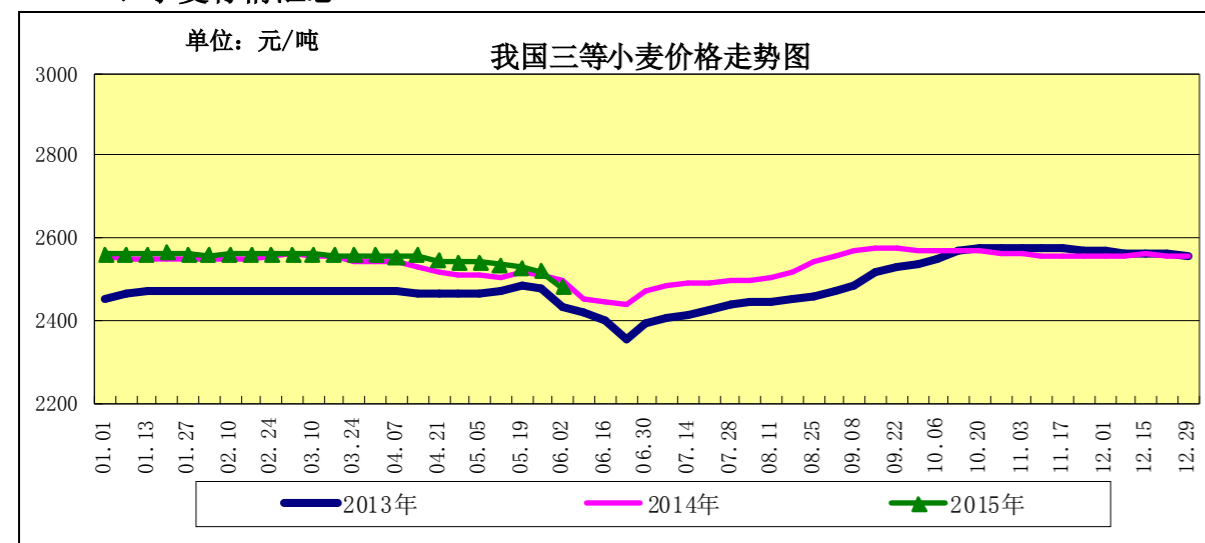
(北京市粮食局信息中心 王婷婷)

### 新麦陆续收获, 四省启动托市

——2015年五月第三周小麦市场分析报告

**简要回顾:** 本月,新麦陆续收获上市,苏鄂皖豫启动托市,新麦低开平走,陈麦价格平稳;面粉价格平稳,麸皮再度下滑,加工企业亏损近百元;临储小麦成交缩减,期货市场内外普涨。

#### 一、小麦行情汇总



	5月4日	5月25日	6月1日	较上月初
全国小麦价格	2541	2519	2478	-2.48%
小麦价格指数	125.85	124.76	122.73	-2.48%

(小麦价格指数以2010年初的2019元/吨为基期指数)

#### 【普优麦价差340-420元/吨】

本月,小麦供求格局宽松,市场期待新麦上市,陈麦价格保持平稳。目前普优麦价差维持在340-420元/吨。

截至6月1日,河北石家庄地区普麦入厂价2580元/吨,山东德州地区普麦入厂价2560元/吨,河南新乡地区普麦入厂价2580元/吨,均与上月初持平。

截至6月1日,河北石家庄地区藁优2018优质小麦入厂价为2960元/吨,河南新乡地区郑麦366入厂价为2920元/吨,山东潍坊地区济南17三等入厂价为2980元/吨,北京地区济南17三等入厂价为3000元/吨,均与上月初持平。

#### 二、面粉及副产品市场行情

本月,面粉价格平稳,麸皮价格再度下滑。近期由于生猪养殖业需求低迷,经销商和饲料厂采购意愿不大,部分地区麸皮价格持续下降,受此影响各地制粉企业亏损加剧。据了解,截止5月27日,河北石家庄地区加工利润为-106元/吨,山东济南地区加工利润为-87元/吨,河南郑州地区加工利润为-106元/吨。

#### 面粉及副产品价格对比表

单位:元/吨

		5月4日	5月25日	6月1日	较上月初
面粉	河北石家庄	3140	3140	3140	0.00%
	山东济南	3140	3140	3140	0.00%
	河南郑州	3140	3140	3140	0.00%
次粉	河北石家庄	1880	1880	1880	0.00%
	山东济南	1850	1850	1850	0.00%
	河南郑州	1980	1980	1980	0.00%
麸皮	河北石家庄	1260	1230	1140	-9.52%
	山东济南	1240	1220	1140	-8.06%
	河南郑州	1250	1210	1160	-7.20%

#### 三、临储小麦交易汇总

5月份,临储小麦交易会共举办4次,累计成交量72.47万吨,较4月份的84.91万吨缩减14.65%,较去年同期的73.87万吨缩减1.90%。

5月26日,临储小麦交易会计划量120.18万吨,较上周的117.3万吨增加2.46%;成交量11.48万吨,较上周的18.50万吨减少37.95%;成交率9.55%,较上周的15.78%减少6.23个百分点。其中河南小麦成交均价2428元/吨,较上周的2501元/吨下降2.92%。

5月27日在安徽粮食批发市场及其联网市场举行的国家临时存储进口小麦竞价销售交易会顺利结束。本次交易会计划销售存储于浙江、青海的2013年美2号软红冬麦29269吨,全部流拍。

#### 四、小麦期货市场内外普涨:

**美国芝加哥期货交易所:** 本月,美麦期货小幅震荡上扬。截至6月1日,美麦期指500.8美分/蒲式耳,较上月初的480美分/蒲式耳上涨4.33%。持仓量较上月初增加3000手。国际小麦受天气忧虑等阶段性题材提振,暂摆脱供需宽松格局压制,其市场行情延续反弹态势;美国小麦出口受到强烈竞争,迄今为止,美国2014/15年度(6月至次年5月)小麦出口检验总量为2175.8706万吨,较上年同期的3022.5813万吨,降低28.0%。

**中国郑州商品交易所:** 本月,国内小麦期指价格高位调整,截至6月1日,郑麦期

指 2764 元/吨，较上月初的 2747 元/吨上涨 0.62%。持仓量减少 3200 手。

#### 五、本市富强粉价格维持平稳：

本月，本市富强粉价格基本维持平稳。批发市场经销商表示目前面粉囤货不多，出货不快。主要是由于天气转热，新粮即将收获，面粉没有行情，经销商普遍持观望态度。

北京市富强粉市场价格对比表

	单位：元/吨			
	5月4日	5月25日	6月1日	较上月初
全市批发价	3380	3400	3400	0.59%
全市零售价	4100	4100	4100	0.00%
古船出厂价	3320	3320	3320	0.00%
益海出厂价	3240	3240	3240	0.00%
今麦郎出厂价	3180	3180	3180	0.00%
五得利批发价	3360	3360	3360	0.00%

#### 六、新麦陆续收获，四省启动托市

##### 【今年夏粮有望再获丰收】

农业部消息称，目前西南地区夏粮收获过八成，黄淮海冬麦区开始大面积开镰收割。据农业部农情调度和专家实地调查分析，如果后期不出现大范围干热风、倒伏等灾害，今年夏粮有望再获丰收。

2015年夏粮生产的主要特点：一是面积稳中略增。预计夏粮面积稳中略增，达到4.15亿亩，比上年增加100多万亩。二是单产有望提高。专家实地调查分析，小麦产量构成“三因素”，亩穗数增加，穗粒数持平略增，预计千粒重略减，单产提高是有可能的。三是主产省丰产趋势明显。主产省反映，今年小麦群体充足、个体健壮，特别是旱地麦长势好于往年。加之4月份北方冬麦区多次出现大范围降雨，利于形成大穗多粒。

据国家气象中心农业气象中心介绍，目前北方冬麦区已陆续进入小麦成熟收晒关键时期，6月6日之前，华北中南部、黄淮北部天气以晴到多云为主，利于冬小麦后期成熟和收割晾晒；但河北西北部和东南部、山东西北部等地部分地区旱情发展，对冬小麦充分灌浆和春播作物生长不利，应及时灌溉，促进冬小麦充分灌浆。而东北地区、西北地区东南部、黄淮南部等地会出现降雨，可能导致黄淮南部等地冬小麦收晒短暂受阻，雨后应抓紧抢收成熟小麦和油菜。

##### 【托市收购预案出台，执行主体增加】

5月18日，国家2015年小麦和稻谷最低收购价执行预案出台。新赛季三等小麦最低收购价格均为每市斤1.18元，执行时间为2015年5月21日至9月30日，执行区域仍为河北、江苏、安徽、山东、河南、湖北6省。

预案与上年所不同的是，执行主体有所增加，中纺集团及所属企业首次跻身其中。多数业界人士认为，在市场整体悲观的背景下，国家为了丰富收购市场主体，有意调动社会积极性、吸引各方主体入市收购小麦。

##### 【新麦开秤价格低于托市水平，四省启动托市收购】

5月下旬以来，南方部分地区小麦已陆续上市，一些企业开始试探性收购，以粮食商贸企业和经纪人收购为主。从各地收购情况来看，新小麦开秤价格中规中矩，基本没有出乎市场预期，大多数地区收购价格低于托市价水平。

截至5月底，湖北、安徽、江苏、河南局部地区均已有新麦上市。湖北老河口地区新小麦收购价格在1.10—1.16元/斤，水分在15%—20%之间；襄阳、随州地区新小麦

进厂收购价在1.12—1.15元/斤，水分在13—15%之间，容重750g/L左右。安徽安庆望江地区贸易商新产小麦收购价格在1.07—1.08元/斤，水分15%，容重750g/L左右。河南南阳唐河、驻马店正阳等地贸易商水分16%、容重750—770g/L的新小麦收购报价大多在1.1元/斤以上。

5月26日，江苏省率先启动托市，目前苏鄂皖豫四省相继启动托市收购。

#### 七、后期预测

综上所述，如小麦收割期间没有大范围的降雨大风天气，今年小麦丰收将成为定局。预计新麦行情低开平走或高走。关键是要看天气变化、托市收购力度和进度以及国家政策、收购主体心态等。

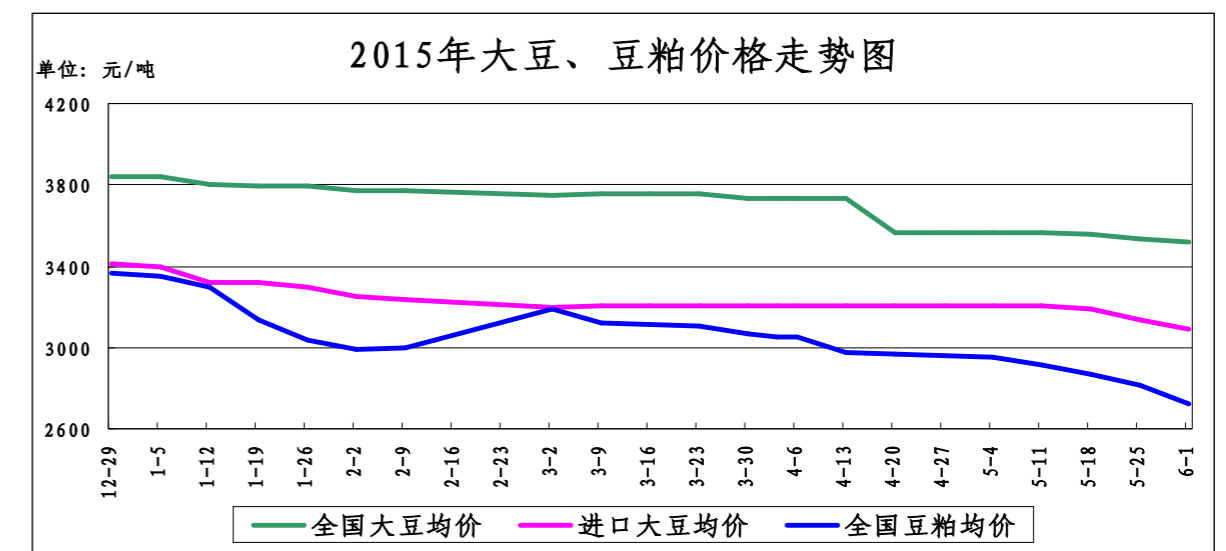
(北京市粮食局信息中心 魏婷)

## 多因素制约 豆类市场涨跌互现

——五月份油脂、油料市场分析报告

**简要回顾：**本月，国际市场消息颇多，豆类期现货价格涨跌互现，受进口大豆集中到港影响，豆类市场交投整体承压。

### 一、大豆、豆粕市场行情：



截止6月1日，全国大豆平均价格为3516元/吨，较五月初的3562元/吨，下跌46元/吨，跌幅为1.29%。

### 1、国产大豆市场行情：

东北产区大豆收购价格表

单位：元/吨	5月初	5月末	较月初
哈尔滨	3800	3800	0%
佳木斯	3700	3700	0%

本月，东北主产区大豆价格保持平稳。

目前产区农民手中货源依旧充足，但外省需求总体清淡，贸易商外运基本停顿，交投持续清淡，整体呈有价无市状态，购销基本处于停滞状态。

**2、进口大豆市场行情:**

本周,我国进口大豆价格整体较为平稳。截止到6月1日,进口大豆均价为3092元/吨,较五月初的3203元/吨,下跌111元/吨,跌幅为3.46%。

截止到5月29日,CBOT大豆期货收盘上涨,因为美国环境保护署提高生物柴油消费目标,提振豆油价格飙升,给大豆价格带来支持。截止收盘,大豆期货上涨2.50美分到8美分不等,7月期约收高8美分,报收934美分/蒲式耳;8月期约收高5美分,报收919.25美分/蒲式耳;11月期约收高3.75美分,报收905.75美分/蒲式耳。

截止到2014年5月29日,我国港口上月结转库存为493.30万吨,本月到港548.4万吨,本月预计到港639万吨。

(数据来源汇易网)

**进口大豆在部分港口的分销价格行情走势**

单位:元/吨	5月初	5月末	较月初
大连港口	3200	3100	-3.12%
天津港口	3200	3100	-3.12%
青岛港口	3220	3050	-5.27%
张家港港口	3200	3100	-3.12%
宁波港口	3200	3100	-3.12%
广州港口	3200	3100	-3.12%

**3、豆粕市场行情:**

截止6月1日,全国豆粕平均价格为2726元/吨,较五月初的2955元/吨,下跌229元/吨,跌幅为7.74%。

从需求方面看,生猪存栏量的下降,使得猪料需求受到明显抑制。今年以来,大部分猪料企业的销量同比去年下降了30%左右。另外从5月开始,南美大豆到港的压力逐渐体现。大豆供给量增加将迫使压榨企业提高开机率,豆粕供给充足。而4月生猪存栏较3月继续环比下降0.02%,能繁母猪同样下降1.7%,导致豆粕需求继续受到抑制。

**二、豆油市场行情:**

单位:元/吨	5月初	5月末	较月初
全国一级豆油平均价	5975	6067	1.53%
全国四级豆油平均价	5937	6031	1.583%

**1、天津四级豆油价格对比表**

单位:元/吨	5月初	5月末	较月初
天津四级豆油价格	5900	5900	0%

**2、进口毛豆油情况**

单位:元/吨	5月初	5月末	较月初
巴西	5732	6285	9.64%
阿根廷	5749	6277	9.18%

本月,我国豆油价格涨跌互现。

五月份,我国豆油价格整体较好,先是受供应偏紧拉动价格有所走高,后随着进口集中、季节性消费淡季等因素影响,价格略有下滑,但在天气问题支撑下,豆油价格维持强势运行。近日美国国家环境保护局公布的生物柴油生产高于预期目标,及美

原油期货飙涨近5%的提振,油脂价格再度攀高,但从市场交易看,观望情绪浓郁,交投略显谨慎。

**三、后期预测:**

大豆:预计短期内大豆价格维持平稳。

豆粕:预计短期内豆粕市场观望气氛浓厚,价格多以震荡整理为主。

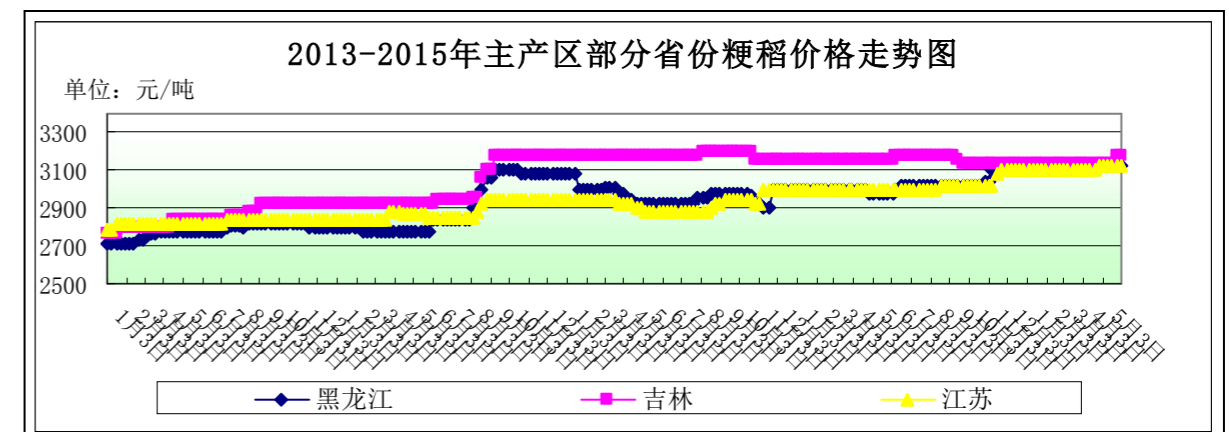
豆油:短期预计国内豆油价格多以偏强整理为主。

(北京国家粮食交易中心 张书瑜)

**稻麦托市政策首次同发 黑龙江补贴刺激有限**

——五月份稻米市场分析报告

**简要回顾:**5月份,国内稻米市场购销总体清淡,价格整体稳定局部略有波动,储备拍卖成交依然低迷。小麦、水稻托市政策首次一同印发,稻谷各品种托市价格维持2014年水平,主体和收购时间略有变化;黑龙江发布竞购政策性粮补贴,但实际效果有限。

**一、国内粳稻市场行情**

单位:元/吨	5月4日	6月1日	较5月初
黑龙江	3120	3120	0%
吉林	3140	3180	1.27%
江苏	3120	3120	0%

**东北地区:**5月份,东北地区粳稻价格稳中略有上涨。虽然近期市场流通新稻数量趋于枯竭,但随着高温暑热天气的来临,下游需求清淡导致加工企业采购积极性较低,稻谷购销较为清淡。

截止到6月1日,黑龙江省佳木斯地区中等粳稻出库价为3120元/吨,较5月初持平;哈尔滨地区中等粳稻出库价为3240元/吨,较5月初持平;吉林长春地区中等粳稻出库价为3180元/吨,较5月初上涨40元/吨;辽宁盘锦地区中等粳稻出库价为3200元/吨,较5月初持平。

**南方地区:**5月份,苏皖地区粳稻价格总体平稳。虽然粳稻供应较为紧张,但籼稻储备轮出及国储销售均从一定上弥补了市场需求。

截止到6月1日,江苏南京地区中等粳稻出库价为3120元/吨,苏州地区中等粳稻

出库价为3100元/吨，安徽合肥地区中等粳稻出库价为3100元/吨，均较5月初持平。

## 二、国内籼稻市场行情

5月份，南方地区籼稻购销总体清淡。籼稻储备仍在大量轮出期，市场总体利好不多。

主产区籼稻价格行情表

单位：元/吨

单位：元/吨	品种	5月4日	6月1日	较5月初
安徽	早籼稻	2700	2680	-0.74%
	中晚籼稻	2760	2740	-0.72%
江西	早籼稻	2670	2670	0.00%
	中晚籼稻	2780	2780	0.00%

## 五、国内粳米市场行情

产销区粳米价格行情表

单位：元/吨

地点	价格类型	5月4日	6月1日	较5月初
黑龙江	出厂价	4380	4400	0.46%
吉林	出厂价	4440	4500	1.35%
安徽	出厂价	4020	4020	0.00%
江苏	出厂价	4180	4160	-0.48%
北京	批发价	4860	4840	-0.41%
	零售价	5620	5600	-0.36%

### 1、产区粳米生产情况

5月份，国内粳米价格略有波动，但幅度有限。东北地区加工企业开工率较低，坚持生产的基本以销定产、以产订购，原粮采购困难且价格高，销售也不旺盛。南方地区雨热同期，大米保管难度大，生产数量有限。

截止到6月1日，黑龙江省佳木斯地区普通粳米出厂价为4400元/吨，较5月初上涨20元/吨；哈尔滨地区普通粳米出厂价为4560元/吨，较5月初持平；吉林长春地区普通粳米出厂价为4440元/吨，较5月初持平；江苏南京地区普通粳米出厂价为4160元/吨，较5月初下跌20元/吨；安徽合肥地区普通粳米出厂价为4020元/吨，较5月初持平。

### 2、北京市场大米销售情况

5月份，北京市大米批发、零售价较上周略有下跌。粮油消费随着气温的提高已经进入了淡季，市场购销整体清淡。

截止到6月1日，锦绣大地玉泉路粮油批发市场大米批发平均价为4700元/吨，较5月初持平；盛华宏林粮油批发市场大米批发平均价为4740元/吨，较5月初下跌160元/吨；城北回龙观商品交易市场大米批发平均价为4800元/吨，较5月初。

### 三、近期国家临储交易情况

5月份，国家政策性稻谷交易继续进行。早籼稻、中晚籼稻合并一日交易，仅有零星成交；虽然黑龙江发布政策给予企业竞购储备粳稻补贴，但粳稻成交量并未有明显改观，新陈差价依然明显。

5月5日，国家临时存储稻谷竞价销售交易会计划销售2013年早籼稻494828吨，实际成交130吨，成交率0.03%，成交价2640元/吨。

5月6日，国家临时存储粳稻竞价销售交易会计划销售粳稻1507538吨，实际成交91471吨，成交率6.07%，成交均价3126元/吨。其中：2011年粳稻计划销售440589吨，实际成交454吨，成交率0.1%，成交均价2850元/吨；2012年粳稻计划销售263904吨，实际成交11297吨，成交率4.28%，成交均价2919元/吨；2013年粳稻计划销售204806吨，实际成交27534吨，成交率13.44%，成交均价3078元/吨；2014年粳稻计划销售598239吨，实际成交52186吨，成交率8.72%，成交均价3199元/吨。

5月7日，国家临时存储稻谷竞价销售交易会计划销售2013年中晚籼稻1259388吨，实际成交2318吨，成交率0.18%，成交均价2714元/吨。

5月12日，国家临时存储稻谷竞价销售交易会计划销售2013年早籼稻494698吨，全部流拍。

5月13日，国家临时存储粳稻竞价销售交易会计划销售粳稻1511620吨，实际成交129373吨，成交率8.56%，成交均价3167元/吨。其中：2011年粳稻计划销售440596吨，实际成交237吨，成交率0.05%，成交均价2890元/吨；2012年粳稻计划销售263807吨，实际成交3129吨，成交率1.19%，成交均价2940元/吨；2013年粳稻计划销售203829吨，实际成交30547吨，成交率14.99%，成交均价3099元/吨；2014年粳稻计划销售603388吨，实际成交95460吨，成交率15.82%，成交均价3197元/吨。

5月14日，国家临时存储稻谷竞价销售交易会计划销售2013年中晚籼稻1254814吨，实际成交3568吨，成交率0.28%，成交均价2740元/吨。

5月19日，国家临时存储稻谷竞价销售交易会计划销售稻谷1757980吨，实际成交2084吨，成交率0.12%，其中：早籼稻计划销售494988吨，实际成交25吨，成交率0.01%，成交均价2640元/吨；中晚籼稻计划销售1262992吨，实际成交2059吨，成交率0.16%，成交均价2700元/吨。

5月20日，国家临时存储粳稻竞价销售交易会计划销售粳稻1510619吨，实际成交63579吨，成交率4.21%，成交均价3109元/吨。

5月26日，国家临时存储稻谷竞价销售交易会计划销售2013年稻谷1756124吨，实际成交13746吨，成交率0.78%，其中：早籼稻计划销售495019吨，实际成交53吨，成交率0.01%，成交价2640元/吨；中晚籼稻计划销售1261105吨，实际成交13693吨，成交率1.09%，成交价2712元/吨。

5月27日，国家临时存储粳稻竞价销售交易会计划销售粳稻1509748吨，实际成交76766吨，成交率5.08%，成交均价3118元/吨。其中：2011年粳稻计划销售440496吨，实际成交2179吨，成交率0.49%，成交均价2890元/吨；2012年粳稻计划销售263608吨，实际成交7621吨，成交率2.89%，成交均价2922元/吨；2013年粳稻计划销售206160吨，实际成交31881吨，成交率15.46%，成交均价3098元/吨；2014年粳稻计划销售599484吨，实际成交35085吨，成交率5.85%，成交均价3193元/吨。

### 四、黑龙江省级储备稻谷销售情况

5月份，黑龙江省及储备稻谷继续进行销售，成交率依然较为低迷，补贴政策提振效果有限。

5月7日，受黑龙江省储备粮管理有限公司委托，黑龙江粮食交易市场股份有限公司组织第十二次“2015年黑龙江省省级储备水稻销售交易会”，此次交易共上市省级储备2012年产水稻27.43万吨，实际成交0.77万吨，成交率2.84%，国标三等成交底价为2900元/吨，成交均价2940元/吨。上述粮源储存地均在哈尔滨、齐齐哈尔、佳木斯、七台河、绥化、伊春、双鸭山、鹤岗八个地区。

5月14日,受黑龙江省储备粮管理有限公司委托,黑龙江粮食交易市场股份有限公司组织第十三次“2015年黑龙江省省级储备水稻销售交易会”,此次交易共上市省级储备2012年产水稻26.65万吨,实际成交1.9万吨,成交率7.14%,国标三等成交底价为2900元/吨,成交最高价2980元/吨,成交最低价2940元/吨,成交均价2946元/吨。上述粮源储存地均在哈尔滨、齐齐哈尔、佳木斯、七台河、绥化、伊春、双鸭山、鹤岗八个地区。

5月21日,受黑龙江省储备粮管理有限公司委托,黑龙江粮食交易市场股份有限公司组织第十四次“2015年黑龙江省省级储备水稻销售交易会”,此次交易共上市省级储备2012年产水稻24.75万吨,比上周减少1.8万吨,实际成交1.9万吨,比上周减少0.91万吨,成交率4%,比上周下降3.14个百分点,国标三等成交底价为2900元/吨,成交最高价2980元/吨,成交最低价2940元/吨,成交均价2949元/吨,比上周均价提高3元/吨。上述粮源储存地均在哈尔滨、齐齐哈尔、佳木斯、七台河、绥化、伊春、双鸭山、鹤岗八个所辖区域。

5月28日,受黑龙江省储备粮管理有限公司委托,黑龙江粮食交易市场股份有限公司组织第十五次“2015年黑龙江省省级储备水稻销售交易会”,此次交易共上市省级储备2012年产水稻23.76万吨,比上周减少0.99万吨,实际成交0.32万吨,比上周减少1.45万吨,成交率1.36%,比上周下降2.64个百分点,国标三等成交底价为2900元/吨,成交均价2980元/吨,比上周均价提高31元/吨。上述粮源储存地均在哈尔滨、齐齐哈尔、佳木斯、七台河、绥化、伊春、双鸭山、鹤岗八个市所辖区域。

#### 五、后期预测

短期看,国内粳稻价格预计趋于稳定,各级储备入市,对需求形成缓解,陈稻使用量增加有助于缓解加工企业经营压力,价格上涨动力逐步降低;南方地区早、中晚籼稻逐步开始进入轮出期,市场供应相对较好,价格波动幅度有限。

(北京国家粮食交易中心 程汲)

## · 北京市场 ·

### 北京市成品粮油市场信息周报

根据市粮食局信息中心监测结果显示,本周(2015.5.25-2015.5.29),我市粮油市场交易正常,货源充足,米、面粉、食用油价格基本保持平稳。

北京市场粳米价格情况

单位:元/斤	上周均价	本周均价	较上周
全市批发价	2.43	2.42	-0.41%
全市零售价	2.81	2.80	-0.36%
锦绣大地玉泉路	2.35	2.35	0.00%
盛华宏林	2.43	2.39	-1.65%
电商均价	3.92	3.92	0.00%

北京市场富强粉价格情况

单位:元/斤	上周均价	本周均价	较上周
全市批发价	1.70	1.70	0.00%
全市零售价	2.05	2.05	0.00%
锦绣大地玉泉路	1.67	1.67	0.00%
盛华宏林	1.70	1.69	-0.59%
电商均价	2.54	2.54	0.00%

北京市场20L桶装豆油价格情况

单位:元/斤	上周均价	本周均价	较上周
全市批发价	126.45	126.37	-0.06%
锦绣大地玉泉路	125.00	123.80	-0.96%
盛华宏林	121.00	121.40	0.33%

北京市场5L桶装一级豆油价格情况

单位:元/斤	上周均价	本周均价	较上周
全市批发价	38.84	38.83	-0.03%
全市零售价	49.24	48.75	-1.00%
锦绣大地玉泉路	34.72	34.68	-0.12%
盛华宏林	34.51	34.53	0.06%
电商均价	47.23	47.23	0.00%

北京市场5L桶装食用调和油价格情况

单位:元/斤	上周均价	本周均价	较上周
全市批发价	54.32	54.33	0.02%
全市零售价	66.13	66.13	0.00%
锦绣大地玉泉路	49.00	49.00	0.00%
盛华宏林	47.80	47.96	0.33%
电商均价	64.90	64.90	0.00%

北京市场5L桶装花生油价格情况

单位:元/斤	上周均价	本周均价	较上周
全市批发价	123.20	123.21	0.01%
全市零售价	135.98	135.92	-0.04%
锦绣大地玉泉路	119.39	119.39	0.00%
盛华宏林	118.99	119.22	0.19%
电商均价	139.90	139.90	0.00%

(北京国家粮食交易中心 王岭)

## · 经济新闻 ·

► **京津冀产业转移指导目录将发** 据悉，由工信部等制定的京津冀产业转移指导目录目前已经定型，或于近期发布。指导目录大致有八类重点产业，需要河北、天津来承接，分别是信息技术、装备制造、商贸物流、教育培训、健康养老、金融后台、文化创意、体育休闲。分析认为，在三地产业转移过程中，涉及财政分权的问题，是下一步改革的难点和重点。

► **六大经济走廊布局一带一路** 据消息称，日前中共中央政治局常委张-高-丽出席并透露称，中国正与“一带一路”沿线国家一道，积极规划中蒙俄、新亚欧大陆桥、中国-中亚-西亚、中国-中南半岛、中巴、孟中印缅六大经济走廊建设。亚洲基础设施投资银行和丝路基金将为亚欧互联互通产业合作提供有力的资金支持。“一带一路”和互联互通相融相近、相辅相成，亚欧互联互通产业合作前景光明。分析人士据此表示，六大经济走廊规划将成为下半年推进的重点项目。会成为“一带一路”倡议的主要内容和骨架。其中一条或几条经济走廊会获得优先推进。

► **夏粮面积单产有望实现双增** 目前，西南地区夏粮收获过八成，黄淮海冬麦区开始大面积开镰收割。据农业部调查分析，如果后期不出现大范围干热风、倒伏等灾害，今年夏粮有望再获丰收。预计夏粮面积稳中略增，达到4.15亿亩，比上年增加100多万亩。小麦产量构成“三因素”，亩穗数增加，穗粒数持平略增，预计千粒重略减，单产提高是有可能的。主产省反映，今年小麦群体充足、个体健壮，特别是旱地麦长势好于往年。加之4月份北方冬麦区多次出现大范围降雨，利于形成大穗多粒。

► **我国年加工大豆7000-8000万吨** 从上衍农产品论坛上了解，2006年，国内大豆压榨产能不到5000万吨，截至目前产能已经近1亿4000万吨，现在每年我国加工大豆7000万-8000万吨。2005年，国内饲料产量1亿吨左右，饲料企业1600余家，而今年我国饲料产量已经攀升至2亿吨，饲料企业变成9000家。专家认为，中国大豆加工产业发展历经了三个阶段，随着参与期市力度的加大，国内大豆压榨行业开始进入精细化操作阶段。据悉，随着“一带一路”战略的推进，大商所将会研发涉及到“一带一路”国家的新品种，同时会挖掘“一带一路”策略下相关品种的潜力，争取上市更多的品种，最终形成油脂油料、粮食加工、畜牧和木材板块，未来畜牧业将是产品增加、做深做细的领域。

► **河南料投入460亿支持小麦收购** 从中国农业发展银行河南省分行了解到，今年河南省农发行预计将投入460亿元信贷资金，支持收购小麦387亿斤，其中托市收购240亿斤，市场化收购147亿斤。据了解，今年河南省小麦播种面积8100多万亩，目前全省总体长势较好，有望再获丰收，总产量可达660亿斤左右，与去年基本持平。按常年商品率70%左右推算，今年河南全省小麦商品量在470亿斤左右。

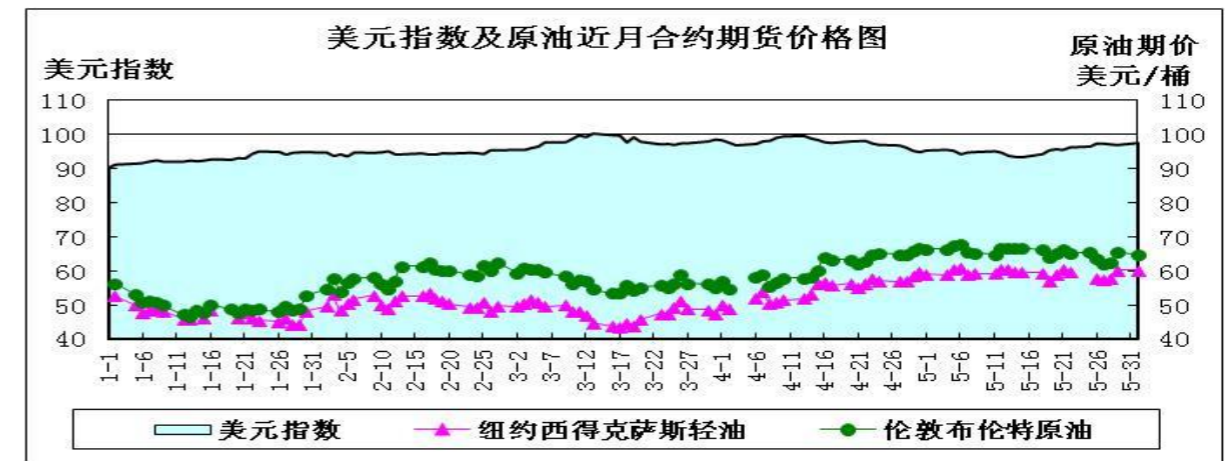
## · 宏观经济 ·

## 5月金融期货成交总额继续抢眼

——5月宏观经济分析报告

**简要回顾：**美元结束为期两个月的弱势调整，在回暖的经济数据指引下上涨。美国原油产量继续增加，因进口量减少库存出现下降。5月金融期货成交总额占全国期市的83.84%，商品期货总成交量环比回落。

## 一、美元指数上涨



	5月1日	5月18日	6月1日	环比上月
美元指数	95.246	94.168	97.428	2.29%
美原油期货价(美元/桶)	59.15	59.43	60.2	1.78%
伦敦原油期货价(美元/桶)	66.46	66.27	64.88	-2.38%

5月美元指数先是延续近两个月来的弱势调整，月内最低跌至93点位，后强劲反弹至97点位。除了因美联储主席耶伦5月22日关于今年有望升息的讲话以外，近期发布的核心消费者物价指数(CPI)等经济数据好转也是重要因素。

美国4月剔除食品和燃油的核心消费者价格指数(CPI)超预期加速上涨，表明通胀情况正迈向美联储的目标。美国劳工部公布的统计数据显示，4月核心CPI环比上涨0.3%，创2013年1月以来的最大增幅。

美国4月新屋销售年化总数增长51.7万户，预期增长50.8万户，前值由增长48.1万户修正为增长48.4万户。美国4月新屋销售年化环比增长6.8%，预期增长5.6%，前值由下滑11.4%修正为下滑10.0%。5月26日公布的美国4月耐用品订单数据小幅回落0.5%，符合预期，但核心耐用品订单增长超预期。

美国一季度GDP年率修正值为下滑0.7%，好于预期的下滑0.9%，前值为增长0.2%，主要受到寒冬和强势美元拖累。不过，由于此前市场对此已经有充分的心理准备，市场未出现大肆抛售美元现象，反而在二季度经济释放回升迹象后维持乐观。与此形成对比的是，日元先后触及8年和13年低点，欧元也因希腊问题拖累跌至近13年低点，几近与美元平价。

## 二、美原油期货价小幅上涨

**美原油库存、汽油库存下降：**美国能源信息署(EIA)公布的最新数据显示，截止

2015年5月22日当周，美原油商业库存为47936.3万桶，比前一周减少280.2万桶；美汽油库存为22062.7万桶，比前一周减少330.9万桶。

单位：万桶	2015-5-1	2015-5-8	2015-5-15	2015-5-22
美原油库存	48703.0	48483.9	48216.5	47936.3
美汽油库存	22785.2	22671.0	22393.6	22062.7

5月原油市场比较平稳，纽约油价最低每桶57美元，最高每桶60美元。布伦特油价最低每桶62美元，最高每桶67美元，振幅较窄。

尽管美国油井数量连续第25周下降，但是美国原油日产量继续增加。截止5月22日当周，美国原油日产量957万桶，比前一周增加了30.4万桶，为1983年以来的最高水平。但因进口量减少，美国原油库存下降。截止5月22日当周，美国原油库存量47936.3万桶，比前一周下降280.2万桶；美国汽油库存总量22062.7万桶，比前一周下降330.9万桶。原油库存比去年同期高22%；汽油库存比去年同期高4.3%。原油库存为至少过去80年来同期最高水平，汽油库存接近于五年同期平均范围上限。美国炼油厂开工率为93.6%，比前一周增长1.2个百分点。上周美国原油进口量平均每天669.6万桶，比前一周下降50.3万桶，成品油日均进口量217.3万桶，比前一周下降5.5万桶。

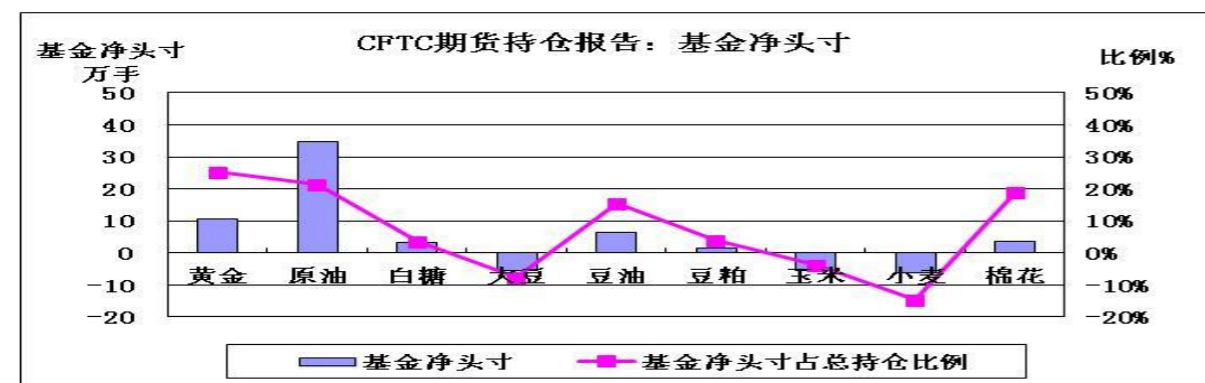
美国原油需求增长。美国能源信息署数据显示，截止5月22日四周，美国成品油需求总量平均每天1977万桶，比去年同期高3.5%；汽油需求四周日均量925万桶，比去年同期高1.6%。

5月伊拉克原油出口刷新纪录，提高至314.5万桶/日，4月为308万桶。目前OPEC组织成员国整体产量约为3100万桶/日，市场供应充裕，加上强势美元压制，油价走势比较平稳。

### 三、美国商品期货交易委员会期货持仓报告

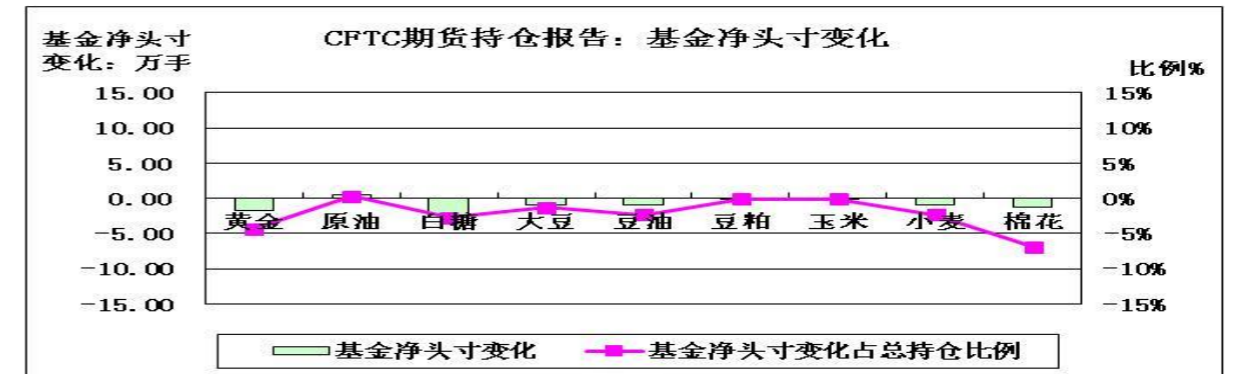
美国商品期货交易委员会截至5月26日当周的持仓报告显示，与5月19日当周相比，7个品种的总持仓增加：白糖增加3.08%、大豆增加2.62%、豆油增加0.55%、豆粕增加7.12%、玉米增加2.48%、小麦增加0.91%、棉花增加0.59%；2个品种的总持仓减少：黄金减少3.88%、原油减少0.42%。

从基金总头寸来看，增加的品种有5个：白糖增加10.23%、大豆增加1.76%、豆粕增加3.81%、玉米增加3.84%、棉花增加2.34%；减少的品种有4个：黄金减少0.91%、原油减少1.47%、豆油减少0.34%、小麦减少0.12%。



从基金净头寸来看，大豆、玉米、小麦为基金净空头寸，其余6个品种为基金净多头寸。从基金净头寸变化来看，5月26日与5月19日当周相比，1个品种的基金净多

头寸增加：原油增加0.28%；8个品种的基金净多头寸减少：黄金减少4.35%、白糖减少2.71%、大豆减少1.28%、豆油减少2.32%、豆粕减少0.10%、玉米减少0.10%、小麦减少2.33%、棉花减少6.94%。



### 四、5月金融期货成交总额占全国期市的83.84%

5月全国期货市场成交量为2.97亿手，成交额为71.28万亿元，同比分别增长67.89%和280.46%，环比分别下降13.06%和增长10.56%。1—5月全国期货市场累计成交量为14.10亿手，累计成交额为255.16万亿元，同比分别增长66.37%和163.18%。

5月金融期货交易依旧火爆，其成交量、持仓量同比环比均出现较大幅度增长，成交总额占到全国期市成交总额的83.84%，这一比例较上月扩大2.65个百分点。

商品期货市场则显得波澜不惊，总成交量环比回落。其中，黑色金属、化工品、油脂油料的成交量继续占据大头。单品种方面，铁矿石的表现较为抢眼，其当月成交量占比达到8.36%。

今年前5个月全国期货市场成交最活跃的20个期货品种分别是螺纹钢、甲醇MA、沪深300股指、豆粕、菜籽粕、PTA、白银、白糖、铁矿石、聚乙烯、聚丙烯、豆油、铜、棕榈油、天然橡胶、玻璃、锌、一号棉、黄金和镍。数据分析发现，上述20个最活跃品种的成交量占全国市场的比重分别为14.80%、11.61%、10.48%、8.32%、8.25%、7.58%、5.45%、4.85%、4.61%、3.82%、2.77%、2.37%、2.35%、2.25%、2.06%、1.22%、0.78%、0.74%、0.69%和0.66%。其中，新上市两个月的镍期货一举进入最活跃20个品种行列。农产品中饲料、油脂和糖棉等居活跃品种行列。

### 五、后市预测

6月5日是希腊向IMF偿还约3亿欧元贷款的最后期限，希腊与债权人能否最终达成以改革换资金的协议，对欧元有着重要影响。欧佩克将于6月5日召开石油部长政策会议讨论市场形势，而原油供给不断增加，美元汇率重新走强都对原油构成压力。从2014年年底中国证监会批准原油期货交易后，目前原油期货相关配套政策正陆续推出。在刚闭幕的上海衍生品市场论坛上，相关负责人表示，原油期货相关配套政策正陆续推出，有望年底正式挂牌交易。

(北京国家粮食交易中心 杨春懿)

## • 本周推荐 •

## “买方”氛围浓 苏皖新麦收购周期或拉长

5月份苏皖地区小麦市场贸易趋于停滞，临储麦成交受拍卖底价上提影响，呈现“量跌价升”格局，临储麦库存同比大增制约小麦托市收购效果。采购需求疲软使得苏皖小麦南方销区流通量稀少，粮船运费“跌跌不休”。

市场购销趋于停滞

相关机构统计数据显示，2015年1-3月江苏小麦粉累计产量277.23万吨，同比增长7.22%；安徽小麦粉累计产量380.8万吨，同比增长6.15%。而广东1-3月小麦粉累计产量62.85万吨，同比降低0.5%。

加工行业疲软及终端市场行情弱势，使得区域间小麦价差缩窄，小麦跨区域采购成本加大，江苏小麦无论是流向还是流量均受到较大制约。从区域角度来看，苏皖小麦向北流向山东等北方麦区，向南流向广东、福建等南方销区的数量均受到抑制；从加工用途上看，制粉需求不佳及饲用替代不具备成本优势，使得小麦加工用量下降。

市场流通粮源稀少，加之贸易基本无差价，使得市场粮源购销趋于停滞，麦市呈现“有价无市”格局，报价较弱，成交较少。受南下流通货源大幅减少影响，粮船运费持续下跌。截至5月底，江苏靖江安宁港至广东各港口1000吨级小麦船运费96-100元/吨，3000吨级小麦船运费62-65元/吨，5000吨级小麦船运费50-55元/吨；至福建各港口1000吨级小麦船运费70-75元/吨。南方销区2014年江苏产中等普通白小麦到港报价2600-2620元/吨，江苏产“西农979”福建福州港口成交价2640元/吨。

临储库存同比大增

4月28日，2014年国产三等临储小麦拍卖底价上提30元/吨，至2460元/吨，抬高了麦价的底部重心，但也很大程度上制约了用粮企业的采购积极性，市场主体对麦价上提的认可度不高，这也使得5月份苏皖地区临储小麦拍卖市场成交情况呈现“量跌价升”格局，临储小麦库存消化速度进一步放缓。

5月份江苏地区临储麦共投放120.9548万吨，实际成交27.37万吨，平均成交率22.63%，成交均价2493.42元/吨；安徽地区5月份临储小麦共投放99.2687万吨，实际成交19.59万吨，平均成交率19.73%，成交均价2486.4元/吨。截至5月底，江苏地区国家临储小麦剩余库存量为303.01万吨，安徽地区为543.08万吨。与临储麦成交均价上涨形成鲜明对比的是，市场粮源成交价呈现下跌态势。

截至5月底，江苏普通红小麦靖江安宁港海轮平舱价2500-2510元/吨，环比下跌20-30元/吨；普通白小麦安宁港海轮平舱价报2500-2510元/吨，环比下跌20-30元/吨。安徽三等混合小麦收购均价2373.8元/吨，下跌23.8元/吨；出库均价2414.8元/吨，下跌16.4元/吨；其中蚌埠地区中等普通白小麦进厂价2450元/吨，下跌40元/吨。

新麦收购需理性

后期主产区新小麦陆续收获上市，小麦替代玉米因价差因素或仅限于产区内的饲料加工企业，以往面粉企业与饲料企业竞抢粮源的现象难现，这也将大幅减轻面粉加工企业粮源采购压力。随着新小麦大量上市，在托市收购政策的支撑下，麦价或将步入平稳期；在流通市场“不缺粮”的情况下，建议控制收购节奏，尽量控制收购成本。建议后期密切关注托市收购进度以及天气对小麦产质量的影响。（张春良）

## • 价格信息 •

## 国内稻米现货价格

单位：元/吨

地区	等级	价格类型	涨跌	2015/6/3	2015/6/2	2015/6/1	2015/5/29	2015/5/28
<b>早籼稻收购及出库价</b>								
湖南长沙	中 等	收购价	-	2,640	2,640	2,640	2,640	2,640
江西九江	中 等	收购价	-	2,620	2,620	2,620	2,620	2,620
<b>中晚籼稻收购及出库价</b>								
湖南长沙	中 等	出库价	-	2,800	2,800	2,800	2,800	2,800
江西九江	中 等	出库价	-	2,740	2,740	2,740	2,740	2,740
<b>粳稻收购及出库价</b>								
龙江佳木斯	中 等	出库价	-	3,120	3,120	3,120	3,120	3,120
龙江哈尔滨	中 等	出库价	-	3,240	3,240	3,240	3,240	3,240
江苏南京	中 等	出库价	-	3,140	3,140	3,120	3,120	3,120
江苏苏州	中 等	出库价	-	3,120	3,120	3,100	3,100	3,100
安徽合肥	中 等	出库价	-	3,120	3,120	3,100	3,100	3,100
安徽巢湖	中 等	出库价	-	3,100	3,100	3,100	3,100	3,100
吉林长春	中 等	出库价	40	3,220	3,180	3,180	3,180	3,180
辽宁盘锦	中 等	出库价	40	3,240	3,200	3,200	3,200	3,200
<b>早籼米批发及出厂价</b>								
江西九江	中 等	出厂价	-	3,660	3,660	3,660	3,660	3,660
湖南长沙	中 等	出厂价	-	3,740	3,740	3,740	3,740	3,740
<b>晚籼米批发及出厂价</b>								
湖南长沙	标 一	出厂价	-	4,020	4,020	4,020	4,020	4,020
江西九江	标 一	出厂价	-	4,000	4,000	4,000	4,000	4,000
<b>粳米批发及出厂价</b>								
龙江佳木斯	普通粳米	出厂价	-	4,400	4,400	4,400	4,400	4,400
龙江哈尔滨	普通粳米	出厂价	-	4,560	4,560	4,560	4,560	4,560
吉林长春	普通粳米	出厂价	-	4,500	4,500	4,500	4,500	4,500
江苏南京	普通粳米	出厂价	-	4,200	4,200	4,160	4,160	4,160
江苏扬州	优质粳米	出厂价	-	4,280	4,280	4,280	4,280	4,280
江苏苏州	普通粳米	出厂价	-	4,100	4,100	4,080	4,080	4,080
安徽合肥	普通粳米	出厂价	-	4,040	4,040	4,020	4,020	4,020
北 京	普通粳米	批发价	-	4,860	4,860	4,860	4,860	4,860
上 海	优质江苏	批发价	-	4,540	4,540	4,540	4,540	4,540
<b>进口大米报价</b>								
泰 国	5%破碎率	FOB	-	380	380	380	380	381
越 南	5%破碎率	FOB	-	355	355	355	355	355
巴基斯坦	5%破碎率	FOB	-	400	400	400	400	375
美国美湾	4-5%破碎	FOB	-	490	490	490	490	495

## 国内小麦现货价格

单位: 元/吨

地区	价格形式	涨跌	2015/6/3	2015/6/2	2015/6/1	2015/5/29	2015/5/28
<b>普通小麦价格</b>	<b>单位:元/吨</b>						
北京地区	进厂价格	-	2,620	2,620	2,620	2,620	2,620
河北石家庄	出库价格	-	2,500	2,500	2,500	2,500	2,500
河北衡水	出库价格	-	2,500	2,500	2,500	2,500	2,500
河北邯郸	出库价格	-	2,500	2,500	2,500	2,500	2,500
山西太原	出库价格	-	2,500	2,500	2,500	2,500	2,500
山西运城	出库价格	-	2,500	2,500	2,500	2,500	2,500
山东德州	出库价格	-	2,500	2,500	2,500	2,500	2,500
山东济南	出库价格	-	2,480	2,480	2,480	2,480	2,480
山东潍坊	出库价格	-	2,480	2,480	2,480	2,480	2,480
山东菏泽	出库价格	-	2,460	2,460	2,460	2,460	2,460
河南安阳	出库价格	-	2,500	2,500	2,500	2,500	2,500
河南郑州	出库价格	-	2,510	2,510	2,510	2,510	2,510
河南漯河	出库价格	-	2,480	2,480	2,480	2,480	2,480
<b>普通小麦进厂价格</b>	<b>单位:元/吨</b>						
河北石家庄	进厂价格	-	2,580	2,580	2,580	2,580	2,580
河北衡水	进厂价格	-	2,560	2,560	2,560	2,560	2,560
河北邯郸	进厂价格	-	2,570	2,570	2,570	2,570	2,570
山东德州	进厂价格	-	2,560	2,560	2,560	2,560	2,560
山东济南	进厂价格	-	2,550	2,550	2,550	2,550	2,550
山东菏泽	进厂价格	-	2,560	2,560	2,560	2,560	2,560
河南新乡	进厂价格	-	2,580	2,580	2,580	2,580	2,580
河南郑州	进厂价格	-	2,580	2,580	2,580	2,580	2,580
河南周口	进厂价格	-	2,560	2,560	2,560	2,560	2,560
<b>冀优2018 优质小麦</b>	<b>单位:元/吨</b>						
天津地区	进厂价格	-	2,980	2,980	2,980	2,980	2,980
河北石家庄	进厂价格	-	2,960	2,960	2,960	2,960	2,960
河北衡水	进厂价格	-	2,930	2,930	2,930	2,930	2,930
河南新乡	进厂价格	-	2,890	2,890	2,890	2,890	2,890
山东菏泽	进厂价格	-	2,910	2,910	2,910	2,910	2,910
<b>郑麦366 优质小麦</b>	<b>单位:元/吨</b>						
天津地区	进厂价格	-	3,000	3,000	3,000	3,000	3,000
山东菏泽	进厂价格	-	2,940	2,940	2,940	2,940	2,940
河南郑州	进厂价格	-	2,940	2,940	2,940	2,940	2,940
河南新乡	进厂价格	-	2,920	2,920	2,920	2,920	2,920
河南濮阳	进厂价格	-	2,920	2,920	2,920	2,920	2,920
河南安阳	进厂价格	-	2,920	2,920	2,920	2,920	2,920
<b>济南17 优质小麦</b>	<b>单位:元/吨</b>						
北京地区	进厂价格	-	3,000	3,000	3,000	3,000	3,000
山东菏泽	进厂价格	-	2,980	2,980	2,980	2,980	2,980
山东潍坊	进厂价格	-	2,980	2,980	2,980	2,980	2,980

## 国内玉米现货价格

单位: 元/吨

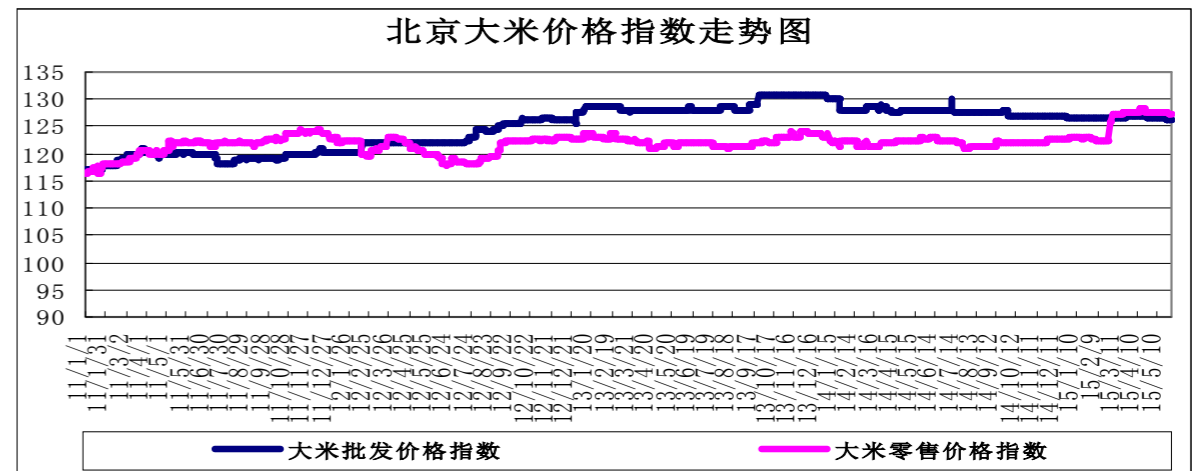
省份及地区	价格类型	涨跌	2015/6/3	2015/6/2	2015/6/1	2015/5/29	2015/5/28
玉米出库价格							
黑龙江佳木斯	出库价格	-	2,200	2,200	2,200	2,200	2,200
黑龙江哈尔滨	出库价格	-	2,260	2,260	2,260	2,260	2,260
黑齐齐哈尔	出库价格	-	2,230	2,230	2,230	2,230	2,230
吉林长春	出库价格	-	2,280	2,280	2,280	2,280	2,280
吉林松原	出库价格	-	2,280	2,280	2,280	2,280	2,280
吉林白城	出库价格	-	2,280	2,280	2,280	2,280	2,280
吉林吉林	出库价格	-	2,280	2,280	2,280	2,280	2,280
吉林四平	出库价格	-	2,310	2,310	2,310	2,310	2,310
内蒙通辽	出库价格	-	2,350	2,350	2,350	2,350	2,350
内蒙古赤峰	出库价格	-	2,330	2,330	2,330	2,330	2,330
辽宁铁岭	出库价格	-	2,330	2,330	2,330	2,330	2,330
辽宁沈阳	出库价格	-	2,330	2,330	2,330	2,330	2,330
辽宁鞍山	出库价格	-	2,330	2,330	2,330	2,330	2,330
辽宁大连	平仓价格	-	2,410	2,410	2,410	2,410	2,410
辽宁锦州	平仓价格	-10	2,420	2,430	2,430	2,430	2,430
辽宁营口	平仓价格	-10	2,420	2,430	2,430	2,430	2,430
河北秦皇岛	平仓价格	-	2,340	2,340	2,340	2,340	2,340
国标三等玉米进厂价格							
黑龙江绥化	进厂价格	-	2,180	2,180	2,180	2,180	2,180
吉林长春	进厂价格	-	2,260	2,260	2,260	2,260	2,260
吉林松原	进厂价格	-	2,260	2,260	2,260	2,260	2,260
吉林四平	进厂价格	-	2,280	2,280	2,280	2,280	2,280
内蒙通辽	进厂价格	-	2,340	2,340	2,340	2,340	2,340
辽宁铁岭	进厂价格	-	2,300	2,300	2,300	2,300	2,300
辽宁沈阳	进厂价格	-	2,320	2,320	2,320	2,320	2,320
河北秦皇岛	进厂价格	-	2,350	2,350	2,350	2,350	2,350
河北石家庄	进厂价格	-	2,300	2,300	2,300	2,300	2,300
河北邯郸	进厂价格	-	2,260	2,260	2,260	2,260	2,260
山西忻州	进厂价格	-	2,220	2,220	2,200	2,200	2,200
山西运城	进厂价格	-	2,220	2,220	2,200	2,200	2,200
山东青岛	进厂价格	-	2,380	2,380	2,380	2,380	2,380
山东潍坊	进厂价格	-	2,380	2,380	2,380	2,370	2,370
山东德州	进厂价格	-	2,330	2,330	2,330	2,330	2,330
山东济南	进厂价格	-	2,340	2,340	2,340	2,340	2,340
山东济宁	进厂价格	-	2,340	2,340	2,340	2,340	2,340
山东菏泽	进厂价格	-	2,300	2,300	2,300	2,300	2,300
山东枣庄	进厂价格	-	2,350	2,350	2,350	2,350	2,350
河南安阳	进厂价格	-	2,260	2,260	2,260	2,260	2,260
河南郑州	进厂价格	-	2,250	2,250	2,250	2,250	2,250
河南商丘	进厂价格	-	2,240	2,240	2,240	2,240	2,240
河南周口	进厂价格	-	2,280	2,280	2,280	2,280	2,280
河南驻马店	进厂价格	-	2,250	2,250	2,250	2,250	2,250
江苏徐州	进厂价格	-	2,360	2,360	2,360	2,360	2,360
江苏连云港	进厂价格	-	2,380	2,380	2,380	2,380	2,380
安徽蚌埠	进厂价格	-	2,250	2,250	2,240	2,240	2,240
陕西渭南	站台价格	-	2,200	2,200	2,200	2,200	2,200
京津地区	进厂价格	-	2,340	2,340	2,340	2,340	2,340

国内豆油现货价格

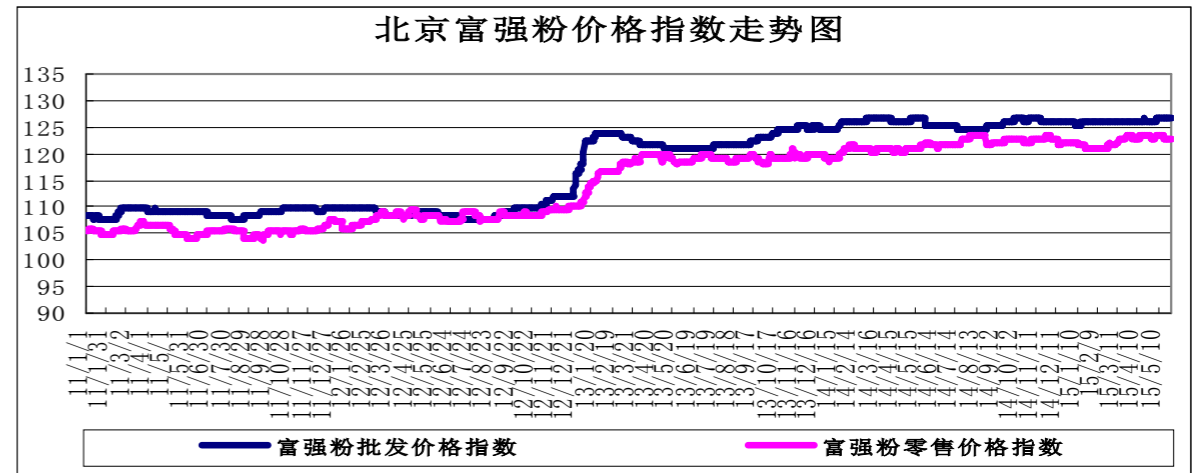
单位：元/吨

省份及地区	价格类型	涨跌	2015/6/3	2015/6/2	2015/6/1	2015/5/29
<b>进口豆油</b>						
天津天津港	交货价格	-	5,720	5,720	5,720	5,660
山东青岛港	交货价格	-	5,740	5,740	5,740	5,680
江苏张家港	交货价格	-	5,740	5,740	5,740	5,680
上海上海港	交货价格	-	5,740	5,740	5,740	5,680
浙江宁波港	交货价格	-	5,760	5,760	5,760	5,700
广东黄埔港	交货价格	-	5,740	5,740	5,740	5,680
<b>国标四级豆油</b>						
黑龙江佳木斯	出厂价格	-	6,050	6,050	6,050	6,000
黑龙江齐齐哈尔	出厂价格	-	6,050	6,050	6,050	6,000
黑龙江哈尔滨	出厂价格	-	6,050	6,050	6,050	6,000
吉林长春	出厂价格	-	6,000	6,000	6,000	5,900
辽宁大连	出厂价格	-	6,000	6,000	6,000	5,920
河北秦皇岛	出厂价格	-	6,000	6,000	5,940	5,840
天津地区	出厂价格	-40	5,860	5,900	5,880	5,800
河北霸州	出厂价格	-	6,000	6,000	5,950	5,850
山东博兴	出厂价格	-50	5,900	5,950	5,880	5,800
山东日照	出厂价格	-40	5,880	5,920	5,860	5,780
河南周口	出厂价格	-40	6,080	6,120	6,080	6,020
江苏张家港	出厂价格	-60	6,040	6,100	6,050	5,950
浙江宁波	出厂价格	-60	6,060	6,120	6,080	5,980
广东东莞	出厂价格	-40	5,820	5,860	5,820	5,740
广东湛江	出厂价格	-60	5,760	5,820	5,780	5,700
广西防城	出厂价格	-60	5,760	5,820	5,780	5,720
陕西西安	出厂价格	-	6,200	6,200	6,150	6,100
<b>散装一级豆油</b>						
黑龙江哈尔滨	出厂价格	-	6,150	6,150	6,150	6,100
吉林长春	出厂价格	-	6,100	6,100	6,100	6,000
辽宁大连	出厂价格	-	6,100	6,100	6,100	6,020
河北秦皇岛	出厂价格	-	6,100	6,100	6,040	5,940
天津地区	出厂价格	-40	5,960	6,000	5,980	5,900
河北霸州	出厂价格	-	6,100	6,100	6,050	5,950
山东博兴	出厂价格	-50	6,000	6,050	5,980	5,900
山东日照	出厂价格	-40	5,980	6,020	5,960	5,880
河南周口	出厂价格	-40	6,180	6,220	6,180	6,120
江苏张家港	出厂价格	-60	6,140	6,200	6,150	6,050
浙江宁波	出厂价格	-60	6,160	6,220	6,180	6,080
广东湛江	出厂价格	-60	5,860	5,920	5,880	5,800
广西防城	出厂价格	-60	5,860	5,920	5,880	5,820

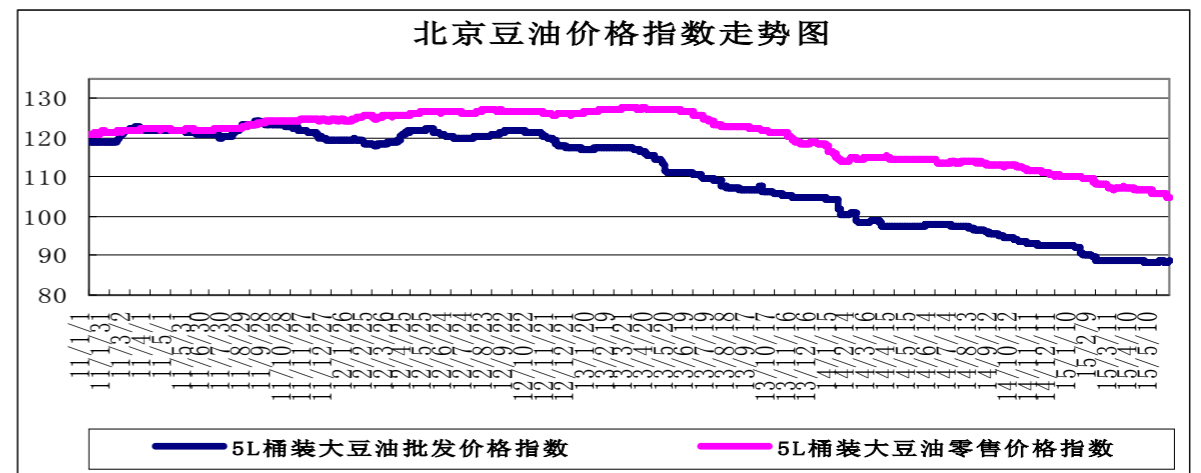
北京市场粮油价格指数图（截至2015年5月29日）



(注：指数以2010年1月4日为100计算)



(注：指数以2010年1月4日为100计算)



(注：指数以2010年1月4日为100计算)