

www.bjgrain.cn

北京国家粮食交易中心

信息部: 63569770
交易部: 63564598
财务部: 63565040
工程部: 63565375

地址: 北京市西城区广安门南街60号荣宁园5号楼
邮编: 100054
传真: 63569003



北京国家粮食交易中心



www.bjgrain.cn

www.bjgrain.cn



www.bjgrain.cn
北京国家粮食交易中心



China and Foreign Countries
Grain and Oil Information

中外粮
油信息



北京市粮食局信息中心
北京国家粮食交易中心



北大荒米业集团成立于2001年，是黑龙江垦区专业从事稻谷综合加工、销售的国家级产业化龙头企业，公司以打造中高端大米生产销售企业为目标，是全国从事东北大米的代表性企业，集团下辖8个制米公司、11个分子公司。

公司依托垦区2300万亩基地，地处世界三大黑土带，拥有国际先进加工生产设备厂，稻米年运营能力达100万吨。在著名水稻之乡——五常市，建有有机水稻基地10000亩，全部经过国际权威认证机构认证，具有明显的规模、基地、品牌、技术及绿色产品优势。

跨越中的北大荒米业集团愿以最佳的发展环境、优秀的服务效能，容纳智者英才、有识之士，聚集八方之力，绽放共赢果实！



服务热线

400-0086-999

地址：黑龙江省哈尔滨市南岗区长江路207号

网址：www.china-bdh.com



黑龙江省北大荒米业集团有限公司
HEILONGJIANG BEIDAHUANG RICE INDUSTRY GROUP CO.,LTD.



古船

古船相伴 健康永远

中国名牌产品
中国驰名商标

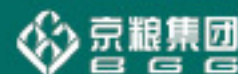


北京古船食品有限公司

北京市西城区广安门内大街316号
邮编 Zip: 100053
电话 Tel: 010-88215656
http://www.guchuan.com.cn



为健康的每一天



北京市粮油市场零售价格表

2015年6月10日

单位：元/斤、元/5升

品种	零售价格			
	最高价	最低价	平均价格	比上期%
标一粳米	3.98	1.75	2.80	0.00%
富强粉	2.53	1.75	2.06	0.49%
5升装大豆色拉油	61.90	38.50	48.98	0.49%
5升装调和油	85.00	57.70	66.13	0.00%
5升装花生油	149.90	124.52	135.91	0.00%

北京粮油市场批发价格表

2015年6月10日

单位：元/斤、元/5升

批发市场	标一粳米	富强粉	20升装豆油	5升装豆油	5升装调和油	5升装花生油
北京大洋路农副产品批发市场	2.34	1.72	135.00	41.29	56.00	120.00
盛华宏林粮油批发市场	2.37	1.68	123.00	34.50	48.20	119.51
东苇路坤江综合市场	2.45	1.69	-	45.00	60.50	125.00
锦绣大地玉泉路粮油批发市场	2.35	1.67	122.00	34.56	49.00	120.65
农产品中央粮油批发市场	2.41	1.69	-	41.55	55.20	113.08
新发地农产品批发市场	2.51	1.68	127.00	35.45	50.00	127.22
怀柔下元农副产品批发市场	2.62	1.68	130.00	45.11	60.70	120.50
南华批发市场	2.64	1.68	130.00	45.89	63.50	120.74
双峪农副产品批发市场	2.50	1.80	-	39.71	-	-
密云华远市场	2.46	1.70	-	37.00	52.50	132.50
平谷批发市场	2.30	1.62	-	39.80	60.00	121.50
顺义石门农副产品批发市场	2.34	1.71	127.00	34.88	51.75	121.71
八里桥粮食批发市场	2.28	1.67	121.50	33.94	49.20	119.99
城北回龙观商品交易市场	2.40	1.68	125.00	34.95	49.30	130.00
昌平水屯农副产品批发市场	2.40	1.68	125.00	36.25	49.30	130.00
日上批发市场	2.36	1.80	-	41.80	60.00	126.63
全市本期平均价	2.42	1.70	126.55	38.86	54.34	123.27
上期平均价	2.42	1.70	126.45	38.87	54.34	123.18
比上期%	0.00%	0.00%	0.08%	-0.03%	0.00%	0.07%

主要电商粮油价格监测周报表

2015年6月10日

单位：元/斤、元/5升

	福临门 东北优质大米		香满园美味 富强小麦粉		金龙鱼 精炼一级大豆油		金龙鱼 二代食用调和油		鲁花 花生油	
	上期价	本期价	上期价	本期价	上期价	本期价	上期价	本期价	上期价	本期价
中粮我买网			2.59	2.19	54.90	54.90	58.90	58.90	139.90	139.90
京粮点到网										
苏宁易购	3.89	3.89					56.90	56.90		
亚马逊										
国美在线										
1号店	3.99	3.99			41.90	41.90			139.90	139.90
易迅网										
京东商城	3.89	3.89	2.39	2.39	45.90	45.90			139.90	139.90
电商平均价	3.92	3.92	2.49	2.29	47.57	47.57	57.90	57.90	139.90	139.90
较上期	0.00%		-8.03%		0.00%		0.00%		0.00%	

中外粮油信息

目 录

•本市专稿•

- 市场流通粮源偏低 稻米购销较为清淡..... 1
- 新麦收获进度偏慢，天气受到重视..... 3
- 港口库存消耗缓慢，玉米价格微幅下跌..... 6
- 缺乏更多消息指引 豆类市场恢复震荡整理..... 8

•北京市场•

- 北京市成品粮油市场信息周报 10
- 北京地区：小米同比降价两成..... 11
- 北京地区：粽飘香迎端午 原料价有涨跌..... 12

•经济新闻•

- FAO：全球成品米产量有望增长..... 13

•宏观经济•

- CPI 涨幅回落 通胀低位运行..... 14

•本周推荐•

- 河南省小麦收获面积过八成..... 17

•价格信息•

- 国内稻米现货价格..... 18
- 国内小麦现货价格..... 19
- 国内玉米现货价格..... 20
- 国内豆油现货价格 21
- 北京市场粮油价格指数图（截至2015年6月5日）..... 22

周 刊
2015年第21期
6月11日出版
准印证号码：
(Z) 2665-981672

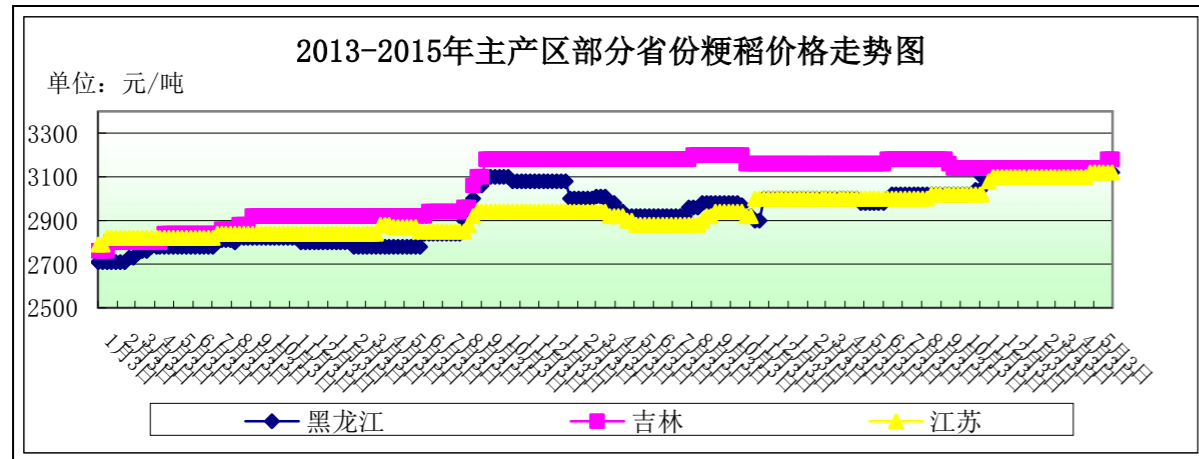
· 本市专稿 ·

市场流通粮源偏低 稻米购销较为清淡

——六月份第一周稻米市场分析报告

简要回顾：本周，国内稻米市场购销总体清淡，价格整体稳定局部略有波动，储备拍卖成交依然低迷。

一、国内粳稻市场行情



单位：元/吨	6月1日	6月8日	较上周
黑龙江	3120	3120	0.00%
吉林	3180	3220	1.26%
江苏	3120	3140	0.64%

东北地区：本周，东北地区粳稻价格稳中略有上涨。虽然近期市场流通新稻数量趋于枯竭，但随着高温暑热天气的来临，下游需求清淡导致加工企业采购积极性较低，稻谷购销较为清淡。

据黑龙江农垦报道，针对去年冬季降雪大、今春降水频繁、气温低等不利天气条件，垦区各管理局及有关农（牧）场积极采取抗风雪、战低温、保农时、抓标准等措施，于6月5日高标准完成2230万亩水稻插秧工作，为垦区农业生产再获丰收奠定了坚实基础。但去年黑龙江农垦完成插秧工作是5月22日，可见今年插秧工作略有延迟。

截止到6月8日，黑龙江省佳木斯地区中等粳稻出库价为3120元/吨，较上周持平；哈尔滨地区中等粳稻出库价为3240元/吨，较上周持平；吉林长春地区中等粳稻出库价为3220元/吨，较上周上涨40元/吨；辽宁盘锦地区中等粳稻出库价为3240元/吨，较上周上涨40元/吨。

南方地区：本周，苏皖地区粳稻价格略有波动。虽然籼稻储备轮出及国储销售均从一定程度上弥补了市场需求，但粳稻供应紧张的情况逐步显现，价格也随之出现波动。

截止到6月8日，江苏南京地区中等粳稻出库价为3140元/吨，较上周上涨20元/吨；苏州地区中等粳稻出库价为3120元/吨，较上周上涨20元/吨；安徽合肥地区中等粳稻出库价为3120元/吨，均上周上涨20元/吨。

二、国内籼稻市场行情

本周，南方地区籼稻购销总体清淡。籼稻储备仍在大量轮出期，市场总体利好不多。

主产区籼稻价格行情表

单位：元/吨

单位：元/吨	品种	6月1日	6月8日	较上周
安徽	早籼稻	2680	2680	0%
	中晚籼稻	2740	2740	0%
江西	早籼稻	2670	2670	0%
	中晚籼稻	2780	2780	0%

五、国内粳米市场行情

产销区粳米价格行情表

单位：元/吨

地点	价格类型	6月1日	6月8日	较上周
黑龙江	出厂价	4400	4400	0.00%
吉林	出厂价	4500	4500	0.00%
安徽	出厂价	4020	4040	0.50%
江苏	出厂价	4160	4240	1.92%
北京	批发价	4840	4840	0.00%
	零售价	5600	5600	0.00%

1、产区粳米生产情况

本周，国内粳米价格略有波动。东北地区加工企业开工率较低，坚持生产的基本以销定产、以产订购，原粮采购困难且价格高，销售也不旺盛。南方地区雨热同期，大米保管难度大，生产数量有限，但市场流通粮源减少仍在推高出厂成本。

截止到6月8日，黑龙江省佳木斯地区普通粳米出厂价为4400元/吨，较上周持平；哈尔滨地区普通粳米出厂价为4560元/吨，较上周持平；吉林长春地区普通粳米出厂价为4500元/吨，较上周持平；江苏南京地区普通粳米出厂价为4240元/吨，较上周上涨80元/吨；安徽合肥地区普通粳米出厂价为4040元/吨，较上周上涨20元/吨。

2、北京市场大米销售情况

本周，北京市大米批发、零售价基本保持平稳。粮油消费随着气温的提高已经进入了淡季，市场购销整体清淡。

截止到6月8日，锦绣大地玉泉路粮油批发市场大米批发平均价为4700元/吨，盛华宏林粮油批发市场大米批发平均价为4740元/吨，城北回龙观商品交易市场大米批发平均价为4800元/吨，均较上周持平。

三、近期国家临储交易情况

本周，国家临储稻谷交易继续进行。籼稻方面，成交数量较上周减少一半左右，但由于总量较少因此影响有限；粳稻方面，成交量较上周相当，总体依然较为低迷，新陈稻谷差价依然较大。

6月2日，国家临时存储稻谷竞价销售交易会计划销售2013年稻谷1747761吨，实际成交6889吨，成交率0.39%，其中：早籼稻计划销售494969吨，实际成交535吨，成交率0.11%，成交价2640元/吨；中晚籼稻计划销售1252792吨，实际成交6354吨，成交率0.51%，成交价2715元/吨。

6月3日国家临时存储粳稻竞价销售交易会计划销售粳稻1502607吨，实际成交76283吨，成交率5.08%，成交均价3134元/吨。其中：2011年粳稻计划销售440226吨，实际成交2188吨，成交率0.5%，成交均价2850元/吨；2012年粳稻计划销售263309

吨，实际成交 12532 吨，成交率 4.76%，成交均价 2933 元/吨；2013 年粳稻计划销售 202214 吨，实际成交 20019 吨，成交率 9.9%，成交均价 3098 元/吨；2014 年粳稻计划销售 596858 吨，实际成交 41544 吨，成交率 6.96%，成交均价 3228 元/吨。

四、黑龙江省级储备稻谷销售情况

本周，黑龙江省及储备稻谷继续进行销售，成交量较上周有所增加，但总体依然较为低迷，补贴政策提振效果有限。

6月4日，受黑龙江省储备粮管理有限公司委托，黑龙江粮食交易市场股份有限公司组织第十三次“2015年黑龙江省省级储备水稻销售交易会”，此次上市交易省级储备2012年产水稻共23.43万吨，实际成交1.34万吨，成交率5.74%，国标三等成交底价为2900元/吨，成交最高价2940元/吨，成交最低价2900元/吨，成交均价2918元/吨。上述粮源储存地均在哈尔滨、齐齐哈尔、佳木斯、七台河、绥化、伊春、双鸭山、鹤岗八个市所辖区域。

五、后期预测

短期看，国内粳稻价格预计趋于稳定，各级储备入市，对需求形成缓解，陈稻使用量增加有助于缓解加工企业经营压力，价格上涨动力逐步降低；南方地区早、中晚籼稻逐步开始进入轮出期，市场供应相对较好，价格波动幅度有限。

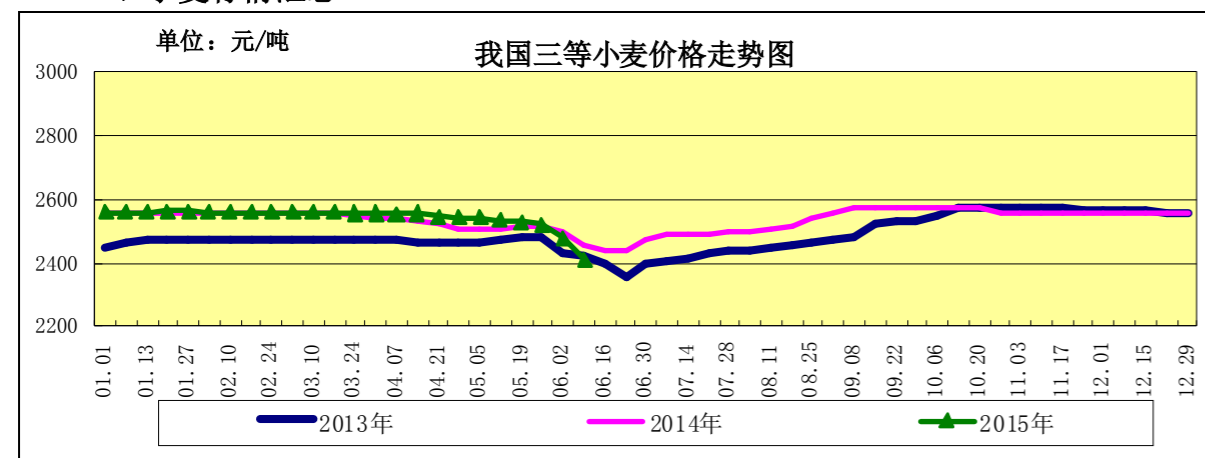
(北京国家粮食交易中心 程汲)

新麦收获进度偏慢，天气受到重视

——2015年六月第一周小麦市场分析报告

简要回顾：本周，新麦收获进度偏慢，苏鄂皖豫启动托市，新陈麦价格平稳运行；面粉价格平稳，麸皮再度下滑，加工企业亏损近百元；临储小麦成交继续缩减，期货市场内外普涨。

一、小麦行情汇总



	5月25日	6月1日	6月8日	较上周
全国小麦价格	2519	2478	2409	-2.78%
小麦价格指数	124.76	122.73	119.32	-2.78%

(小麦价格指数以2010年初的2019元/吨为基期指数)

【普优麦价差340-420元/吨】

本周，市场对陈麦的关注度降低，一些制粉企业对陈小麦大多以消化库存为主，即使采购也是以随采购随加工，陈麦市场购销清淡，价格基本维持弱势稳定。

截至6月8日，河北石家庄地区普麦入厂价2580元/吨，山东德州地区普麦入厂价2560元/吨，河南新乡地区普麦入厂价2580元/吨，均与上周持平。

截至6月8日，河北石家庄地区藁优2018优质小麦入厂价为2960元/吨，河南新乡地区郑麦366入厂价为2920元/吨，山东潍坊地区济南17三等入厂价为2980元/吨，北京地区济南17三等入厂价为3000元/吨，均与上周持平。

二、面粉及副产品市场行情

本周，面粉加工企业正常开机，麸皮供应充足，而受生猪养殖业不景气，谷糠大麦等替代量大的影响，麸皮需求持续低迷，价格继续下降。受此影响各地制粉企业亏损加剧。据了解，截止6月6日，河北石家庄地区加工利润为-110元/吨，山东济南地区加工利润为-91元/吨，河南郑州地区加工利润为-99元/吨。

面粉及副产品价格对比表

单位：元/吨

		5月25日	6月1日	6月8日	较上周
面粉	河北石家庄	3140	3140	3140	0.00%
	山东济南	3140	3140	3140	0.00%
	河南郑州	3140	3140	3140	0.00%
次粉	河北石家庄	1880	1880	1880	0.00%
	山东济南	1850	1850	1850	0.00%
	河南郑州	1980	1980	1980	0.00%
麸皮	河北石家庄	1230	1140	1080	-5.26%
	山东济南	1220	1140	1100	-3.51%
	河南郑州	1210	1160	1100	-5.17%

三、临储小麦交易汇总

6月2日，临储小麦交易会计划量120.25万吨，较上周的120.18万吨增加0.06%；成交量8.62万吨，较上周的11.48万吨减少0.13%；成交率7.17%，较上周的9.55%减少个百分点。其中河南小麦成交均价2485元/吨，较上周的2428元/吨上涨2.35%。

6月3日在安徽粮食批发市场及其联网市场举行的国家临时存储进口小麦竞价销售交易会顺利结束。本次交易会计划销售存储于浙江、青海的2013年美2号软红冬麦29269吨，实际成交1300吨，成交率4.44%，成交均价2550元/吨。

四、小麦期货市场内外普涨：

美国芝加哥期货交易所：本周，美麦期货明显上涨。截至6月8日，美麦期指536美分/蒲式耳，较上周的500.8美分/蒲式耳上涨7.03%。持仓量减少9000手。影响因素主要是美元下跌、美国南部平原出现暴雨，促使空头回补。

中国郑州商品交易所：本周，国内小麦期指价格稳中有涨，截至6月8日，郑麦期指2799元/吨，较上周的2764元/吨上涨0.62%。持仓量增加1300手。

五、本市富强粉价格维持平稳：

本周，富强粉市场处于消费淡季，市场观望态度较强，本市富强粉价格基本维持平稳。

北京市富强粉市场价格对比表

单位：元/吨

	5月25日	6月1日	6月8日	较上周
全市批发价	3400	3400	3400	0.00%
全市零售价	4100	4100	4120	0.49%
古船出厂价	3320	3320	3320	0.00%
益海出厂价	3240	3240	3240	0.00%
今麦郎出厂价	3180	3180	3180	0.00%
五得利批发价	3360	3360	3360	0.00%

六、夏收进度偏慢，安徽托市收购积极**【不利天气影响，夏收进度偏慢】**

6月上旬长江中下游地区多雨天气不利于小麦收获，夏收进度较往年偏慢。农业部调度显示，全国夏收进程不断加快，当前麦收进度已过三成，截至今年6月5日，全国已收获小麦10197万亩，而截至去年6月5日，全国收获小麦1.4亿亩，进度超过四成，相比之下，今年麦收进度偏慢近一成。目前西南地区麦收基本结束，湖北省麦收进入尾声。河南南部、安徽中部、江苏南部等地小麦已全面开割。

【仓容资金准备充足，收购工作全面展开】

据悉，目前各省已安排好托市收购库点和收购资金，正积极开展托市收购工作。

农发行河南分行消息称，今年河南省农发行将继续按照“宽备窄用”原则，预计投入460亿元信贷资金，支持收购小麦387亿斤（折1935万吨），其中托市收购240亿斤（折1200万吨），市场化收购147亿斤（735万吨）。安徽省预计托市收购小麦120亿斤（折600万吨），贷款需求145亿元。目前，省发行已准备收购资金230亿元，可以支持企业收购粮油175亿斤（875万吨），确保安徽省夏季粮油收购资金需求。

截至6月3日，安徽全省各类粮食企业收购今年产小麦7.8万吨，同比增加3.8万吨；其中国有企业收购4.1万吨，托市收购2.5万吨，同比分别增加1.9万吨和0.8万吨，收购进度快于去年。

【收购主体心态谨慎，收购价格围绕托市价运行】

目前，江苏、安徽、湖北三省和河南省南部地区新收获小麦已陆续上市。监测数据显示，截止6月4日，河南漯河地区新小麦到厂价为2360-2380元/吨，郑州地区到厂价为2380元/吨，周口地区进厂价为2400元/吨，南阳地区到厂价为2400元/吨；湖北荆门贸易商装车价为2140-2160元/吨，襄阳贸易商收购价为2200元/吨；安徽阜阳地区贸易商收购价为2200元/吨，江苏盐城地区面粉厂新红麦收购价为2360元/吨。

【新麦收获期不利天气频出，局部地区小麦品质堪忧】

值得市场关注的是，南方麦区部分地区由于小麦收获遭遇阴雨天气，质量问题有所显现，新麦水分过大，不完善粒超标比例较多。虽然托市已启动，但由于质量不符合国家收购标准，政策性收购受阻。

气象监测数据显示，今年小麦生长期特别是后期降雨偏多，或对小麦品质造成不利影响。河南和山东农业部门均表示，今年新小麦容重将会低于去年，河南南部由于雨水偏多，不完善粒超标现象显现，或将影响实际进度；今年安徽新麦容重降低，不完善粒比例升高；据贸易商反映，湖北省小麦质量问题凸显，不完善粒超标比例较多，容重低，含水量高，贸易采购积极性不高。

近日，南方部分地区持续强降雨天气，气象台预报，近日北方雨水迅速发展增多，

预计10-11日，内蒙古东部、华北北部、东北地区西部等地有中到大雨，局部地区有暴雨，上述部分地区并伴有短时强降水及大风冰雹天气。这种天气影响下，预计局部产区的小麦品质会受到影响。

【产区麦田火灾频发，防火意识亟待加强】

时下正值中国北方麦收季节，素有“中国粮仓”之誉的河南省、山东省多地接连发生麦田火灾，为麦收安全敲响警钟。

2015年6月9日上午10时许，山东巨野县龙堭镇、太平镇两大乡镇10余村庄千余亩临近收割的黄小麦被大火倾吞，全都化为灰烬。6月9日中午12时许，河南安阳滑县四间房乡三个村庄麦子被烧，目前大火正向大吕庄村蔓延，过火麦地约万亩。

无独有偶，6月6日，“豫东粮仓”河南周口也发生三起麦田着火事件。同一天，河南商丘宁陵县华堡镇数百亩未割小麦被大火焚烧，涉及三个村庄。

河南省气象局预报称，本周该省仍将以晴热天气为主。**气象专家提醒，各地应注意加强田间管理，排查火灾隐患。**

七、后期预测

预计新麦行情围绕最低收购价较平稳运行的可能性较大。品质较差地区价格会有所波动。

（北京市粮食局信息中心 魏婷）

港口库存消耗缓慢，玉米价格小幅下跌

——6月第一周玉米市场分析报告

简要回顾：

本周，玉米市场全国平均价格小幅下跌。目前市场为新小麦腾仓并库，玉米市场供给略显充裕，港口地区库存庞大，消耗缓慢，饲料需求持续疲软，诸多利空消息作用市场，市场走势整体偏弱。

截止到6月8日，玉米全国平均价格为2452元/吨，较上周的2456元/吨，下跌4元，跌幅为0.16%。

东北主产区：

长春地区玉米入厂价格为2370元/吨，哈尔滨地区玉米入厂价格2320元/吨，均与上周相比持平；沈阳地区玉米入厂价格为2320元/吨，较上周的2390元/吨，上涨30元，涨幅为1.26%。

华北产区：

石家庄饲料厂家玉米进厂价格为2340元/吨，较上周的2360元/吨，下跌20元，跌幅为0.85%；青岛玉米饲料厂家收购价格为2380元/吨，郑州玉米进厂价格为2340元/吨，均与上周持平。

南北港口：

大连港口地区玉米价格为2420元/吨，较上周的2430元/吨，下跌10元，跌幅为0.41%；蛇口港玉米报价为2500元/吨，较上周的2540元/吨，下跌40元，涨幅为1.57%。

北京地区玉米价格：

北京地区饲料厂家玉米挂牌收购价格2350元/吨，散户售粮较少，贸易商出售价格为2360元，市场货源主要来自承德丰宁一代，河北南部仍毒素较高，主要用途为禽类饲料，

目前饲料需求仍显疲软。

(以上价格均为国产二等玉米价格)

深加工企业收购价格

企业名称	6月1日	6月8日	涨/跌幅
长春大成	2170	2170	0
松原赛力事达	2200	2200	0
公主岭黄龙	2260	2260	0
榆树中粮	2180	2180	0
公主岭中粮生化	2260	2260	0
黑龙江华润	2100	2100	0
黑龙江青冈龙凤	2100	2100	0
山东西王淀粉	2420	2420	0
河北宁晋建民	2350	2350	0

本周国内酒精出厂报价整体维持平稳，市场购销维持清淡局面。偏低的开工率对价格支撑作用有限，下游产品消费淡季拖累成交。交投僵持走货量偏少，部分企业依旧停机持观望心态。截止6月3日，东北大型酒精企业玉米收购基本停止。黑龙江中粮肇东暂停收购，耗库存等待政策拍卖；吉林燃料乙醇停收，进入耗库存阶段的同时等待竞拍待临储拍卖；梅河阜康酒精也已停收。12年临储拍卖粮源整体质量偏差，且部分运距较远市场缺乏参与热情，成交多围绕深加工企业周边库点为主。本周中国酒精企业平均开工率在47%水平，周比稳定。国内酒精市场走势趋稳，受低开工率及原料价格坚挺支撑酒精报价，但下游季节性需求不旺致成交不佳，贸易观望心态尽显。在宏观经济低迷的背景下，酒精难以独善其身，近期走势仍不乐观。

二、国内外期货

大连商品交易所：

6月4日，连盘玉米期货再现暴跌行情，引发市场诸多猜想。虽然，在当前东北、华北产区农户粮源基本告罄，粮源集中在粮商和临储手中的情况下，北方港口玉米收购成本难以下降，南北港口表现疲弱，但作为现货市场的“风向标”，在多头平仓引领下DCE玉米再度反应了市场对于临储拍卖再出“利空”新政策的猜测。

截止到6月1日，大连商品交易所玉米期货指数2291元/吨，较上周的2383元/吨，下跌92元，涨幅3.86%。

CBOT玉米期货交易所：

CBOT玉米期货连续两周下跌之后，本周出现反弹走势。周三，CBOT玉米主力合约报收359美分/蒲式耳，较上周上涨2.13%；今年以来CBOT玉米期货累计下跌近10%，与去年5月份的阶段高点相比，最大跌幅超过31%。

在近期厄尔尼诺现象继续增强、后期美国产区降雨充沛的预期下，今年美国玉米作物生长的天气条件预期良好，虽然在7月份作物进入关键生长期之前，其对玉米市场的利空影响不会完全显现，但美盘玉米期货无疑将因此继续承压。

截止到6月1日，CBOT玉米期指374.2美分/蒲式耳，较上周的359.8美分/蒲式耳，上涨14.4美分/蒲式耳，涨幅为4.00%。

三、热点关注

1、华北夏粮收割助猪价南北价差缩小 猪价涨幅放缓、仔猪价格渐趋理性

今天全国瘦肉型猪出栏均价14.45元/公斤，较昨天略有上涨，继续保持缓慢震荡之势。目前华北生猪主产区正处于夏粮收割之中，这对北方猪价缩小与南方猪价之间的价差有一定的帮助，华北地区夏粮收割农忙前后将持续半个月到一个月时间，当前这种伴随着南北价差缩小、整体震荡上涨的大趋势仍将持续下去。

近期仔猪价格的上涨势头有所减缓，主要原因之前我们分析过，由于前段时间仔猪价格本身就存在一定的泡沫，高价补栏后的出栏成本价普遍达到7-7.5元/斤以上，随着猪价涨幅放缓，仔猪的补栏积极性和价格也都逐渐趋于理性。因此，15公斤左右的三元仔猪价格在半个多月前突破500元/头后迟迟未破600元/头大关。

2、临储玉米拍卖成交持续惨淡

上周(6月4日-5日)我国临储玉米拍卖成交惨淡，进口玉米拍卖投放量23398吨，实际成交3000吨，成交率12.82%，成交均价2300元/吨，依旧仅有山东成交；南方移库玉米再度全部流拍；东北临储玉米拍卖中，辽宁玉米再度流拍。自5月份东北临储玉米投放以来，每周投放量近500万吨，每周成交量30-50万吨(去年同期在100万吨水平)，现累计成交185万吨，按照此进度，到9月份秋粮上市之前，东北临储玉米拍卖成交量约1000万吨左右，相对于2014/15年度8000多万吨临储收购量而言，拍卖效果杯水车薪，庞大玉米库存消化成难题，拍卖政策调整势在必行。

四、结论

预计短期内，玉米价格上行阻力较大，整体走势将延续弱势整理格局。

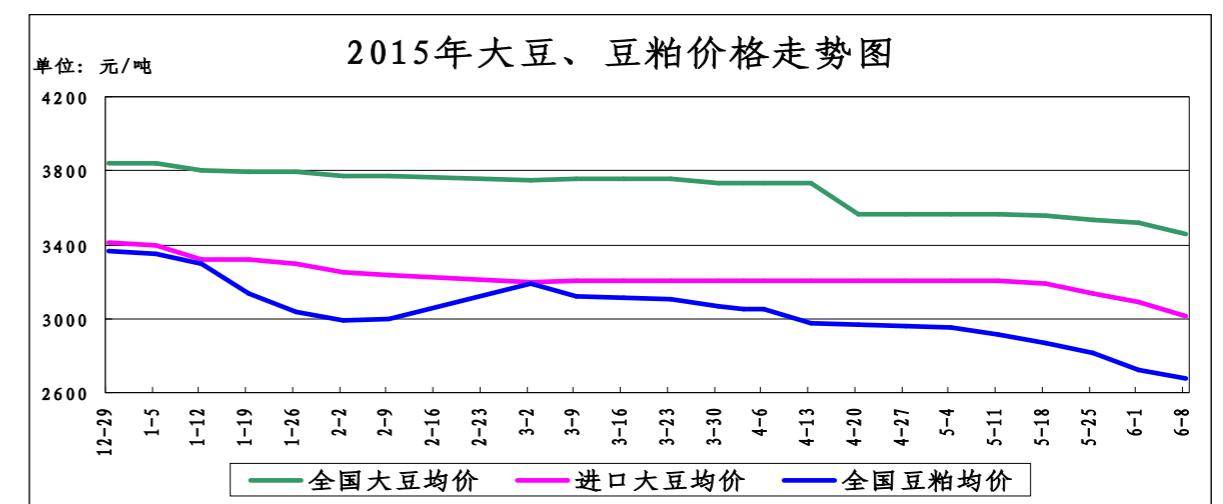
(北京市粮食局信息中心 王婷婷)

缺乏更多消息指引 豆类市场恢复震荡整理

——六月份第一周油脂、油料市场分析报告

简要回顾：本周，市场缺乏新的消息指引，豆类期现货价格均有所回落，另外受进口大豆集中到港影响，豆类市场交投整体承压。

一、大豆、豆粕市场行情：



截止6月8日，全国大豆平均价格为3457元/吨，较上周的3516元/吨，下跌59元/吨，跌幅为1.67%。

1、国产大豆市场行情:

东北产区大豆收购价格表

单位: 元/吨	6月1日	6月8日	较上周
哈尔滨	3800	3600	-5.26%
佳木斯	3700	3700	0%

本周,东北主产区大豆价格略有下跌。

目前产区农民售粮积极性整体不高,收购商入市意愿有限,市场交投清淡,市场观望气氛浓郁。

2、进口大豆市场行情:

本周,我国进口大豆价格整体较为平稳。截止到6月8日,进口大豆均价为3015元/吨,较上周的3092元/吨,下跌77元/吨,跌幅为2.49%。

截止到6月5日,CBOT大豆期货收盘下跌,主要是受技术性卖盘打压,截止收盘,大豆期货下跌8.75美分到10.50美分不等,7月期约收低8.75美分,报收937.75美分/蒲式耳;8月期约收高10.25美分,报收924.50美分/蒲式耳;11月期约收高9.75美分,报收914.25美分/蒲式耳。

截止到2014年6月8日,我国港口上月结转库存为521.30万吨,本月到港146.99万吨,本月预计到港776.3万吨。

(数据来源汇易网)

进口大豆在部分港口的分销价格行情走势

单位: 元/吨	6月1日	6月8日	较上周
大连港口	3100	3000	-3.22%
天津港口	3100	3000	-3.22%
青岛港口	3050	3040	-0.32%
张家港港口	3100	3000	-3.22%
宁波港口	3100	3050	-1.61%
广州港口	3100	3000	-3.22%

3、豆粕市场行情:

截止6月8日,全国豆粕平均价格为2674元/吨,较上周的2726元/吨,下跌52元/吨,跌幅为1.90%。

从基本面看,目前豆粕市场面临供需双重压力,随着近月低成本进口大豆陆续到港,油厂豆粕库存渐进攀升,供应呈宽松态势发展。而需求方面,由于生猪存栏量、能繁母猪存栏量等指标性数据仍处于低位水平,对饲料原料行情的推动作用有限,另外油厂挺粕力度不强,使得豆粕现货价格持续下滑。

二、豆油市场行情:

单位: 元/吨	6月1日	6月8日	较上周
全国一级豆油均价	6067	5975	-1.51%
全国四级豆油均价	6031	5934	-1.60%

1、天津四级豆油价格对比表

单位: 元/吨	6月1日	6月8日	较上周
天津四级豆油价格	5900	5800	-1.69%

2、进口毛豆油情况

单位: 元/吨	6月1日	6月8日	较上周
巴西	6285	6332	0.74%
阿根廷	6277	6214	-1.00%

本周,我国豆油价格略有下滑。

前期,受印尼明确对棕榈油出口征收税费以补贴生物柴油,美国上调生物柴油用量及资金对厄尔尼诺预期炒作等利多因素的拉动,国内豆油期现货价格持续上涨行情,但近日国际市场大豆基本面压力仍未消化,国内大量大豆到港,抑制了买方追涨热情和价格空间,导致本周豆油出现回落。

三、后期预测:

大豆: 预计短期内大豆价格维持平稳。

豆粕: 预计短期内豆粕市场观望气氛浓厚,价格多以震荡整理为主。

豆油: 短期预计国内豆油价格多以震荡整理为主。

(北京国家粮食交易中心 张书瑜)

· 北京市场 ·

北京市成品粮油市场信息周报

根据市粮食局信息中心监测结果显示,本周(2015.6.1-2015.6.5),我市粮油市场交易正常,货源充足,米、面粉、食用油价格基本保持平稳。

北京市场粳米价格情况

单位: 元/斤	上周均价	本周均价	较上周
全市批发价	2.42	2.42	0.00%
全市零售价	2.8	2.8	0.00%
锦绣大地玉泉路	2.35	2.35	0.00%
盛华宏林	2.39	2.37	-0.84%
电商均价	3.92	3.92	0.00%

北京市场富强粉价格情况

单位: 元/斤	上周均价	本周均价	较上周
全市批发价	1.70	1.70	0.00%
全市零售价	2.05	2.05	0.00%
锦绣大地玉泉路	1.67	1.67	0.00%
盛华宏林	1.69	1.68	-0.59%
电商均价	2.54	2.49	-1.97%

北京市场 20L 桶装豆油价格情况

单位：元/斤	上周均价	本周均价	较上周
全市批发价	126.37	126.37	0.00%
锦绣大地玉泉路	123.8	122	-1.45%
盛华宏林	121.4	122	0.49%

北京市场 5L 桶装一级豆油价格情况

单位：元/斤	上周均价	本周均价	较上周
全市批发价	38.83	38.86	0.08%
全市零售价	48.75	48.74	-0.02%
锦绣大地玉泉路	34.68	34.61	-0.20%
盛华宏林	34.53	34.67	0.41%
电商平均价	47.23	47.57	0.72%

北京市场 5L 桶装食用调和油价格情况

单位：元/斤	上周均价	本周均价	较上周
全市批发价	54.33	54.34	0.02%
全市零售价	66.13	66.13	0.00%
锦绣大地玉泉路	49	49	0.00%
盛华宏林	47.96	48.2	0.50%
电商平均价	64.90	57.90	-10.79%

北京市场 5L 桶装花生油价格情况

单位：元/斤	上周均价	本周均价	较上周
全市批发价	123.21	123.19	-0.02%
全市零售价	135.92	135.91	-0.01%
锦绣大地玉泉路	119.39	119.39	0.00%
盛华宏林	119.22	119.51	0.24%
电商平均价	139.90	139.90	0.00%

(北京市粮食局信息中心 王婷婷)

北京地区：小米同比降价两成

自去年秋粮上市以来，北京市场上小米价格呈现出一路温和下跌的态势。近期，小米行情再度明显下调。

记者日前从北京地区专业粮油批发市场大地玉泉路市场获悉，与上月相比普遍每公斤降价近1元。其中，东北产小米平均批发价格为每公斤8.10元，下跌0.80元，降幅8.99%；山东产小米每公斤8.25元，下跌0.85元，降幅9.34%；山西产小米每公斤8.60元，下跌0.80元，降幅8.51%；河北小米每公斤8.10元，下跌0.80元，降幅8.99%。与去年同期相比，小米批发价格每公斤降价达到1.80元左右，降幅约18%。显然，这

与2013年、2014年持续上涨的行情相比，时下小米行情却是走势惨淡。

对于小米市场行情跌势不止，大地玉泉路市场刘敬亮分析认为主要有三方面的原因：一是供应增多。前年和去年上半年行情较好，在种植收益提高的情形下，农民种植小米的意愿增强，种植面积相应增加。加上去年主产区天气整体状况良好，为小米丰产也奠定了基础。在主产区货源供应相对宽松的背景下，小米价格自然高位回落；二是销售不畅。在众多的谷物类当中，其小米的价位处于相对较高的水平，价格相对偏高多少抑制一部分消费。与此同时，受诸多因素影响，今年以来小米销量也有所下滑。据批发大户介绍，刚刚过去的5月份的销量较去年同期减少约两成。显然，销售不快令商家进货积极性下降，小米流通速度放缓也为其价格下跌创造了条件；三是技术性调整。通过与批发商进行沟通，今年以来小米价格下跌，主要还是对前期处于较高价位的一种调整。价位偏高了，自然会有一种理性的回归。

对于后市走势，从北京市场来看，去年1-6月份小米价格普遍上涨18%，而截止到目前较年初却是下跌了13%。这一涨一跌的鲜明对比，至少从短期来看小米行情仍将弱势运行。此外，如8、9月份新小米上市前这段时间天气良好的话，预计小米行情难有明显性反弹行情出现。反之，或有阶段性反弹行情出现。

(北京锦绣大地玉泉路粮油批发市场 刘敬亮)

北京地区：粽飘香迎端午 原料价有涨跌

下周，即将迎来我国古老的传统节日—端午节，餐馆、超市里各种口味的粽子早已上市销售，家庭也开始陆续准备包粽子的食材。今年粽子原料行情如何？

记者日前从北京地区专业粮油批发市场大地玉泉路市场获悉，5月份开始，各大食品企业就早早开始采购原料了，糯米和粽叶的销售也进入季节性销售旺季。随着用量大的食品企业采购高峰已过，近期销量有所下滑，目前主要以个人家庭和餐馆采购为主。行情方面，粽子的主要原料糯米价格整体变化不大，粽叶价格有所上涨。

市场上销售的主要有南方长糯米和北方圆江米两个品种，其中南方长糯米主要来自安徽、湖北，北方圆江米主要来自吉林、黑龙江。目前，南方长糯米批发价格每公斤4.70元，较上月下跌0.15元，降幅3.09%；北方圆江米批发价格每公斤5.55元，较上月上涨0.05元，涨幅0.91%。总体来看，销量增长并未带动其价格明显上涨。据批发商介绍，去年总体种植面积变化不大，个别地区受低温降水的影响单产略有减少，但总体产量还是可以的。今年，从产地进货比较顺畅、且价格变动较小，因此批发价格整体也没有明显调整。此外，糯米销售形势弱于往年同期水平，销量减少约两成左右。虽说5、6月份是糯米一年中的销售高峰期，但终端需求总量有所下滑多少对其价格来说是一种利空。

与糯米不温不火的行情相比，粽叶价格略有上调。目前市场上销售的干散装粽叶批发价格在每公斤18元左右，较去年上涨1元。从监测的数据来看，近两年以来粽叶价格整体呈持续小幅下滑的态势，今年价格略有反弹，与2012年基本持平。

随着端午节临近，糯米、粽叶等原料需求量也将逐步回落，预计其价格仍将呈相对平稳走势。

附表：2011年-2015年6月份糯米批发价格

单位：元/公斤

	2011年	2012年	2013年	2014年	目前
南方长糯米	5.5	4.8	4.4	4.9	4.7
北方圆江米	5.8	4.8	4.5	5.1	5.55

(北京锦绣大地玉泉路粮油批发市场 刘敬亮)

· 经济新闻 ·

➤ **FAO：全球成品米产量有望增长** 据联合国粮农组织（FAO）发布的6月份谷物供需简报显示，2015/16年度全球成品米产量预计为5.005亿吨，比上个年度的4.942亿吨增长约1.3%，也略高于上月预测的5.001亿吨。FAO预计印度、中国、菲律宾、斯里兰卡和泰国的产量增幅较大。预计2015/16年度全球大米用量为5.086亿吨，同比增长1.8%，也略高于上月预测的5.083亿吨。全球大米期末库存预计为1.688亿吨，比上年减少约4.5%，略低于上月预测的1.682亿吨。

➤ **我国5月进出口同比延续双降** 海关总署8日发布的数据显示，5月份，我国进出口总值1.97万亿元，年比下降9.7%。其中，出口1.17万亿元，年比下降2.8%，降幅较4月份继续收窄3.4个百分点；进口8033.3亿元，年比下降18.1%；贸易顺差3668亿元，年比扩大65%。前5个月，我国进出口总值9.47万亿元，年比下降7.8%。其中，出口5.4万亿元，年比增长0.8%；进口4.07万亿元，年比下降17.2%；贸易顺差1.33万亿元，年比扩大2倍。

➤ **广东、天津、福建自贸区进口税收政策明确** 财政部、海关总署、国家税务总局8日联合对外公布了广东、天津和福建自由贸易试验区有关进口税收政策，这些政策已于自贸试验区挂牌成立之日起执行。三部门明确，在广东、天津和福建自贸区内的海关特殊监管区域试点选择性征收关税政策，即对设在自贸试验区海关特殊监管区域内的企业生产、加工并经“二线”销往内地的货物照章征收进口环节增值税、消费税，根据企业申请，试行对该内销货物按其对应进口料件或按实际报验状态征收关税的政策。同时，在严格执行货物进出口税收政策前提下，允许在三个自贸试验区海关特殊监管区域内设立保税展示交易平台。此外，三个自贸试验区内的海关特殊监管区域实施范围和税收政策适用范围维持不变。

➤ **5月进口谷物及谷物粉286万吨** 海关总署8日发布的数据显示，5月份，我国出口大米13147吨，2015年1-5月累计出口大米81296吨，上年同期出口量为63801吨，同比增加27.4%。我国5月进口谷物及谷物粉286万吨，1-5月累计进口1250万吨，上年同期进口量为849万吨，同比增加47.3%。我国5月大豆进口量为613万吨，同比增加2.7%，环比增加15.4%。1-5月大豆进口量为2707万吨，较上年同期下降2.7%，进口均价为每吨2792.8元，下跌22.8%。5月进口食用植物油47万吨，1-5月累计进口205万吨，同比减少33.3%。

➤ **全球谷物期末库存增至4.26亿吨** IGC报告将2015/16年度全球谷物期末库存上调至4.26亿吨，因全球玉米和小麦产量前景改善。报告显示，2015/16年度全球谷物产量预测数据上调到19.7亿吨，仅比上年创纪录的水平减少约2%。IGC指出，天气形势整体良好，欧盟、独联体国家、巴西、北非和中国的产量数据上调。全球玉米和小麦

产量预测数据均上调1000万吨，分别为9.61亿吨和7.15亿吨。虽然饲料需求预计保持强劲态势，但是消费数据上调幅度较小，这意味着玉米和小麦期末库存数据上调。预计2015/16年度全球小麦消费仅比上年增长0.4%，玉米消费仅增长0.1%。

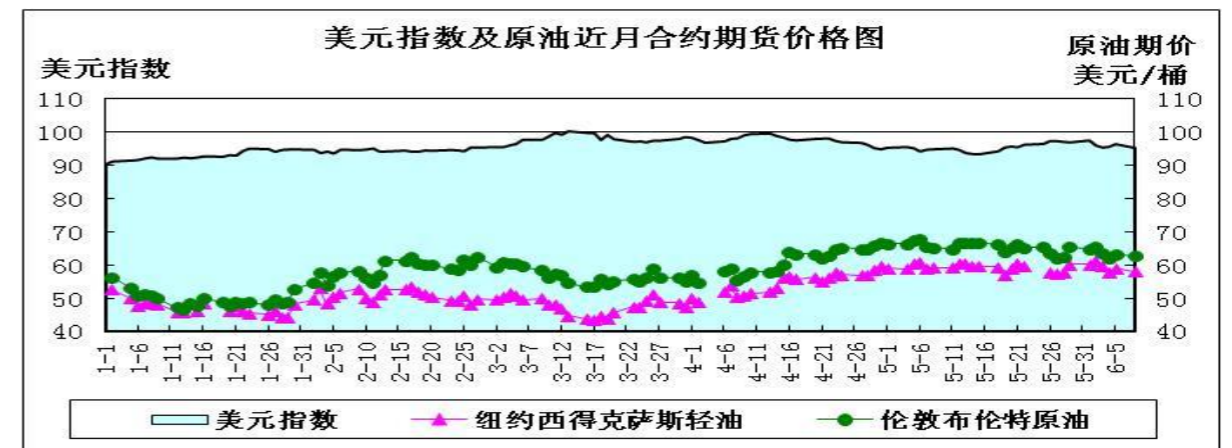
· 宏观经济 ·

CPI涨幅回落 通胀低位运行

——6月第一周宏观经济分析报告

简要回顾：非农意外强劲一度令美元回升，但美元多头头寸选择获利了结，希腊与国际债权人达成协议的预期再次提振欧元。欧佩克维持产量配额不变，国际油价下跌。5月CPI涨幅年内首次回落，物价水平回升的力度仍然有限。

一、美元指数下跌



	5月22日	6月1日	6月8日	较上周
美元指数	96.145	97.428	95.183	-2.30%
美原油期货价（美元/桶）	59.72	60.2	58.14	-3.42%
伦敦原油期货价（美元/桶）	65.37	64.88	62.69	-3.38%

美国5月就业增长大幅加速而且薪资加快上涨，这些信号展现出美国经济增长势头，并且增强了9月升息的前景。非农意外强劲一度令美元回升，但美元多头头寸选择获利了结，令美元回落。

美国劳工部6月4日公布的数据显示，经过季节性调整，截止5月30日当周美国初请失业金人数27.6万人，比前周修正过的数据减少8000人，前周数据被修正为28.4万人，初值28.2万人。好于预期的首次申请失业救济人数推升了非农就业报告表现强劲的预期。

美国劳工部6月5日数据显示，美国5月新增非农就业人数为28万人，大幅好于彭博社调查的经济学家预期的22.6万人，前值为增加22.3万人。5月失业率为5.5%，预期为5.4%，前值为5.4%，美国劳工部还将4月非农就业人数下修至增加22.1万人。同时，美国5月平均每小时工资月率增长0.3%，预期增长0.2%，前值增长0.1%；美国5月平均每小时工资年率上升2.3%，前值为上升2.2%。该数据公布之后美元指数强势收复96关口，美元对日元升至125.61。

希腊政府发言人6月8日表示,该国政府将提交给贷款方的改革方案视作达成协议的基础,但也愿意为满足欧元区和国际货币基金组织(IMF)等债权人的需要而做出妥协;为达成协议,希腊政府会采取一切办法。希腊与国际债权人达成协议的预期再次提振欧元,美元指数大幅走软至95关口附近,回吐了6月5日非农带来的全部涨幅。

二、美原油期价小幅下跌

美原油库存、汽油库存下降:美国能源信息署(EIA)公布的最新数据显示,截止2015年5月29日当周,美原油商业库存为47741.5万桶,比前一周减少194.8万桶;美汽油库存为22029.3万桶,比前一周减少33.4万桶。

单位: 万桶	2015-5-8	2015-5-15	2015-5-22	2015-5-29
美原油库存	48483.9	48216.5	47936.3	47741.5
美汽油库存	22671.0	22393.6	22062.7	22029.3

尽管美国原油库存连续五周下降,但是美国原油产量居高不下,库存也高于历史同期,原油价格回落。

美国能源信息署的数据显示,美国原油库存连续五周下降。备受市场关注的美国库欣地区原油库存5902.7万桶,比前周减少98.3万桶;馏分油库存量为13261万桶,比前一周增长377万桶。然而原油库存比去年同期高22.6%;汽油库存比去年同期高4%;馏分油库存比去年同期高12.3%。原油库存为至少过去80年来同期最高水平。同期,美国商业石油库存总量比前周增加了735万桶。

美国原油产量接近历史最高纪录。美国能源信息署数据显示,截止5月29日的一周,美国原油日产量958.6万桶,比前周日均产量增加2万桶,比去年同期高120万桶,比两年前同期高228万桶。

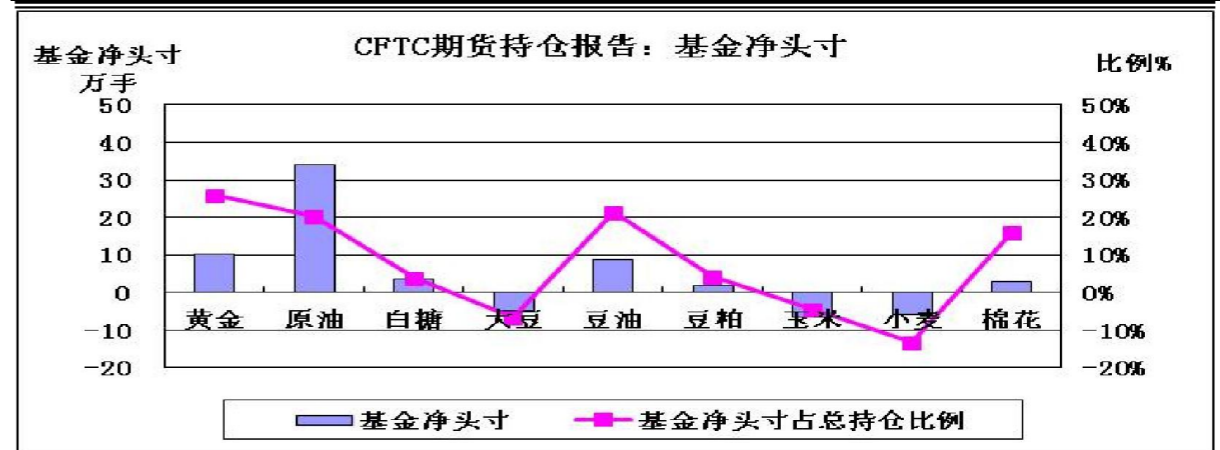
欧佩克第167次会议6月5日在维也纳召开。会议决定维持每日3000万桶的产量配额不变,并敦促成员国坚持产量配额。欧佩克石油部长会议每次都要求该组织成员国遵守产量限制协议,但是实际上产量限制协议并没有约束力。当前欧佩克原油日产量超过3100万桶,比其产量目标高出100万桶,比市场对其实际石油需求量高约200万桶。

会议预计今年全球经济增长3.3%,预计2016年略微增加到3.5%。会议预计,受到非经合组织国家增长影响,2015年下半年和2016年全球石油需求将增加。供应方面,预计2015年非欧佩克供应日均增长幅度略低于70万桶,仅比2014年增长幅度增加约三分之一。会议也注意到最近经合组织和非经合组织库存增长与供应过剩,库存数量远高于过去五年同期平均水平之上,这意味着市场供应充裕。

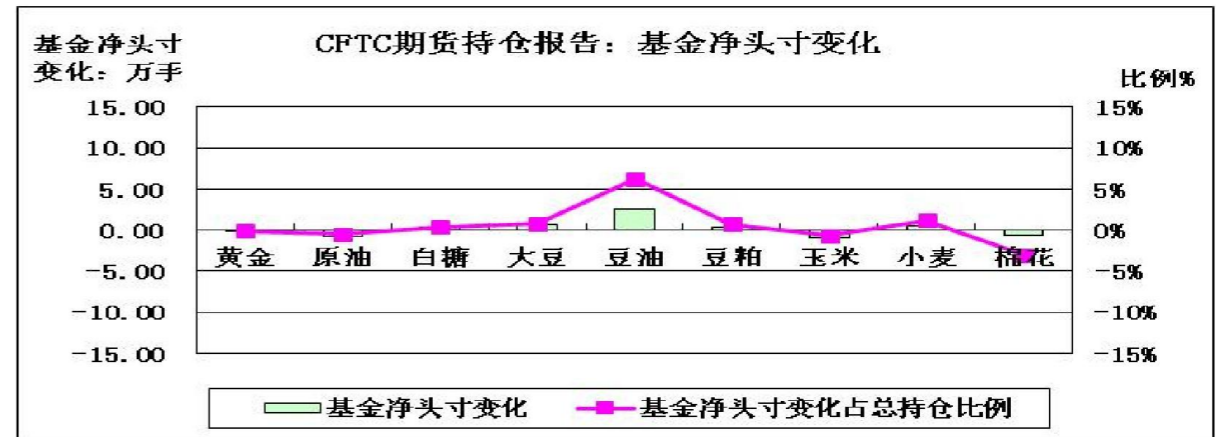
三、美国商品期货交易委员会期货持仓报告

美国商品期货交易委员会截至6月2日当周的持仓报告显示,与5月26日当周相比,7个品种的总持仓增加:原油增加2.30%、白糖增加2.32%、大豆增加5.33%、豆油增加2.07%、豆粕增加4.31%、玉米增加1.40%、小麦增加1.08%;2个品种的总持仓减少:黄金减少3.21%、棉花减少0.55%。

从基金总头寸来看,增加的品种有5个:黄金增加1.78%、白糖增加4.02%、大豆增加1.31%、豆粕增加0.99%、玉米增加0.47%;减少的品种有4个:原油减少1.01%、豆油减少7.06%、小麦减少5.44%、棉花减少9.91%。



从基金净头寸来看,大豆、玉米、小麦为基金净空头寸,其余6个品种为基金净多头寸。从基金净头寸变化来看,6月2日与5月26日当周相比,5个品种的基金净多头寸增加:白糖增加0.41%、大豆增加0.82%、豆油增加6.26%、豆粕增加0.72%、小麦增加1.19%;4个品种的基金净多头寸减少:黄金减少0.07%、原油减少0.51%、玉米减少0.65%、棉花减少3.04%。



四、5月CPI涨幅年内首次回落



2015年5月份,全国居民消费价格总水平同比上涨1.2%。食品价格上涨1.6%,非食品价格上涨1.0%。1-5月平均,全国居民消费价格总水平比去年同期上涨1.3%。从

环比数据看，国居民消费价格总水平环比下降0.2%。食品价格环比下降0.9%，影响居民消费价格总水平下降约0.31个百分点。非食品价格上涨0.2%；消费品价格下降0.3%，服务价格上涨0.1%。受季节因素影响，部分鲜活食品价格下降，其中，鲜菜、鲜果和蛋价格环比分别下降9.2%、2.7%和1.2%，合计影响CPI下降0.39个百分点，超过当月CPI总降幅。

5月份，PPI环比下降0.1%，降幅比上月收窄0.2个百分点；同比下降4.6%，同比降幅与上月相同。工业生产者购进价格环比持平，同比下降5.5%。1至5月平均，工业生产者出厂价格同比下降4.6%，工业生产者购进价格同比下降5.5%。

中国5月CPI同比增1.2%，低于预期的1.3%与1.5%的前值，这也是自今年1月份以来，CPI涨幅首次出现回落，通胀低位运行。目前能繁母猪存栏量持续下跌至有记录以来最低，生猪存栏量降低，供给减少，将带来猪肉价格新一轮上升周期，带动食品价格回升。低通胀可能刺激货币政策进一步宽松，从而导致金融资产泡沫继续膨胀。

五、后市预测

美元汇率下跌使得美元区以外购买以美元计价的原油期货便宜，从而增加投资者对原油期货的吸引力。但欧佩克维持产量配额不变，国际油价下跌。我国宏观经济并未显著回暖，年内物价水平回升的力度仍然有限。不过，近半年已3次降息2次降准，货币政策在稳健基础上持续偏松，第三季度CPI可能小幅回升。

(北京国家粮食交易中心 杨春懿)

• 本周推荐 •

河南省小麦收获面积过八成

从河南省农机局了解到，截至9日17时，河南省已收获小麦面积6884万亩，占种植面积8170万亩的84%。日投入联合收割机12.7万台，日收获小麦896万亩。河南省日联合收割机投入量、日收获小麦面积，连续三天保持高位。据统计，目前河南省小麦机收面积6806万亩，机收率达98.8%。驻马店、南阳等地麦收基本结束；周口、兰考等地麦收过九成；焦作、安阳、濮阳、滑县等地麦收均超过100万亩。

河南省夏播进度加快，6月9日夏播面积达963万亩，已连续两日超900万亩。河南省农业厅农情调度显示，目前全省累计夏播面积5666万亩，占预计播种面积的62.6%。其中，汝州市夏播过九成，南阳市、信阳市夏播过八成，安阳市、邓州市夏播过七成，商丘市、周口市夏播过半。

(中华粮网)

• 价格信息 •

国内稻米现货价格

单位：元/吨

地区	等级	价格类型	涨跌	2015/6/10	2015/6/9	2015/6/8	2015/6/5	2015/6/4
早籼稻收购及出库价								
湖南长沙	中 等	收购价	-	2,640	2,640	2,640	2,640	2,640
江西九江	中 等	收购价	-	2,620	2,620	2,620	2,620	2,620
中晚籼稻收购及出库价								
湖南长沙	中 等	出库价	-	2,800	2,800	2,800	2,800	2,800
江西九江	中 等	出库价	-	2,740	2,740	2,740	2,740	2,740
粳稻收购及出库价								
龙江佳木斯	中 等	出库价	-	3,140	3,140	3,120	3,120	3,120
龙江哈尔滨	中 等	出库价	20	3,260	3,240	3,240	3,240	3,240
江苏南京	中 等	出库价	-	3,140	3,140	3,140	3,140	3,140
江苏苏州	中 等	出库价	-	3,120	3,120	3,120	3,120	3,120
安徽合肥	中 等	出库价	-	3,120	3,120	3,120	3,120	3,120
安徽巢湖	中 等	出库价	-	3,100	3,100	3,100	3,100	3,100
吉林长春	中 等	出库价	-	3,220	3,220	3,220	3,220	3,220
辽宁盘锦	中 等	出库价	-	3,240	3,240	3,240	3,240	3,240
早籼米批发及出厂价								
江西九江	中 等	出厂价	-	3,660	3,660	3,660	3,660	3,660
湖南长沙	中 等	出厂价	-	3,740	3,740	3,740	3,740	3,740
晚籼米批发及出厂价								
湖南长沙	标 一	出厂价	-	4,020	4,020	4,020	4,020	4,020
江西九江	标 一	出厂价	-	4,000	4,000	4,000	4,000	4,000
粳米批发及出厂价								
龙江佳木斯	普通粳米	出厂价	-	4,400	4,400	4,400	4,400	4,400
龙江哈尔滨	普通粳米	出厂价	-	4,560	4,560	4,560	4,560	4,560
吉林长春	普通粳米	出厂价	-	4,500	4,500	4,500	4,500	4,500
江苏南京	普通粳米	出厂价	40	4,280	4,240	4,240	4,240	4,200
江苏扬州	优质粳米	出厂价	40	4,320	4,280	4,280	4,280	4,280
江苏苏州	普通粳米	出厂价	-	4,100	4,100	4,100	4,100	4,100
安徽合肥	普通粳米	出厂价	-	4,040	4,040	4,040	4,040	4,040
北 京	普通粳米	批发价	-	4,860	4,860	4,860	4,860	4,860
上 海	优质江苏	批发价	-	4,560	4,560	4,540	4,540	4,540
进口大米报价								
泰 国	5%破碎率	FOB	-	379	379	379	379	380
越 南	5%破碎率	FOB	-	355	355	355	355	355
巴基斯坦	5%破碎率	FOB	-	410	410	410	410	400
美国美湾	4-5%破碎	FOB	-	490	490	490	490	490

国内小麦现货价格

单位:元/吨

地区	价格形式	涨跌	2015/6/9	2015/6/9	2015/6/8	2015/6/5	2015/6/4
普通小麦价格	单位:元/吨						
北京地区	进厂价格	-	2,620	2,620	2,620	2,620	2,620
河北石家庄	出库价格	-	2,500	2,500	2,500	2,500	2,500
河北衡水	出库价格	-	2,500	2,500	2,500	2,500	2,500
河北邯郸	出库价格	-	2,500	2,500	2,500	2,500	2,500
山西太原	出库价格	-	2,500	2,500	2,500	2,500	2,500
山西运城	出库价格	-	2,500	2,500	2,500	2,500	2,500
山东德州	出库价格	-	2,500	2,500	2,500	2,500	2,500
山东济南	出库价格	-	2,480	2,480	2,480	2,480	2,480
山东潍坊	出库价格	-	2,480	2,480	2,480	2,480	2,480
山东菏泽	出库价格	-	2,460	2,460	2,460	2,460	2,460
河南安阳	出库价格	-	2,500	2,500	2,500	2,500	2,500
河南郑州	出库价格	-	2,510	2,510	2,510	2,510	2,510
河南漯河	出库价格	-	2,480	2,480	2,480	2,480	2,480
普通小麦进厂价格	单位:元/吨						
河北石家庄	进厂价格	-	2,580	2,580	2,580	2,580	2,580
河北衡水	进厂价格	-	2,560	2,560	2,560	2,560	2,560
河北邯郸	进厂价格	-	2,570	2,570	2,570	2,570	2,570
山东德州	进厂价格	-160	2,400	2,560	2,560	2,560	2,560
山东济南	进厂价格	-	2,400	2,400	2,550	2,550	2,550
山东菏泽	进厂价格	-	2,380	2,380	2,560	2,560	2,560
河南新乡	进厂价格	-	2,420	2,420	2,580	2,580	2,580
河南郑州	进厂价格	-	2,400	2,400	2,580	2,580	2,580
河南周口	进厂价格	-	2,380	2,380	2,560	2,560	2,560
冀优2018 优质小麦	单位:元/吨						
天津地区	进厂价格	-	2,980	2,980	2,980	2,980	2,980
河北石家庄	进厂价格	-	2,960	2,960	2,960	2,960	2,960
河北衡水	进厂价格	-	2,930	2,930	2,930	2,930	2,930
河南新乡	进厂价格	-	2,890	2,890	2,890	2,890	2,890
山东菏泽	进厂价格	-	2,910	2,910	2,910	2,910	2,910
郑麦366 优质小麦	单位:元/吨						
天津地区	进厂价格	-	3,000	3,000	3,000	3,000	3,000
山东菏泽	进厂价格	-	2,820	2,820	2,940	2,940	2,940
河南郑州	进厂价格	-	2,800	2,800	2,940	2,940	2,940
河南新乡	进厂价格	-	2,820	2,820	2,920	2,920	2,920
河南濮阳	进厂价格	-	2,850	2,850	2,920	2,920	2,920
河南安阳	进厂价格	-	2,850	2,850	2,920	2,920	2,920
济南17 优质小麦	单位:元/吨						
北京地区	进厂价格	-	3,000	3,000	3,000	3,000	3,000
山东菏泽	进厂价格	-	2,980	2,980	2,980	2,980	2,980
山东潍坊	进厂价格	-	2,980	2,980	2,980	2,980	2,980

国内玉米现货价格

单位:元/吨

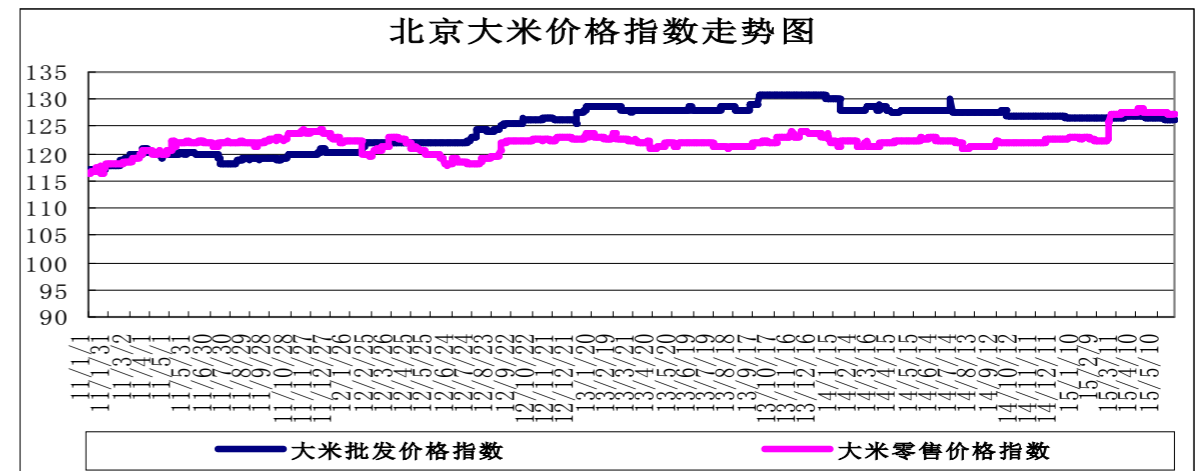
省份及地区	价格类型	涨跌	2015/6/10	2015/6/9	2015/6/8	2015/6/5	2015/6/4
玉米出库价格							
黑龙江佳木斯	出库价格	-	2,200	2,200	2,200	2,200	2,200
黑龙江哈尔滨	出库价格	-	2,260	2,260	2,260	2,260	2,260
黑齐齐哈尔	出库价格	-	2,230	2,230	2,230	2,230	2,230
吉林长春	出库价格	-	2,280	2,280	2,280	2,280	2,280
吉林松原	出库价格	-	2,280	2,280	2,280	2,280	2,280
吉林白城	出库价格	-	2,280	2,280	2,280	2,280	2,280
吉林吉林	出库价格	-	2,280	2,280	2,280	2,280	2,280
吉林四平	出库价格	-	2,310	2,310	2,310	2,310	2,310
内蒙通辽	出库价格	-	2,350	2,350	2,350	2,350	2,350
内蒙古赤峰	出库价格	-	2,330	2,330	2,330	2,330	2,330
辽宁铁岭	出库价格	-	2,330	2,330	2,330	2,330	2,330
辽宁沈阳	出库价格	-	2,330	2,330	2,330	2,330	2,330
辽宁鞍山	出库价格	-	2,330	2,330	2,330	2,330	2,330
辽宁大连	平仓价格	-	2,400	2,400	2,400	2,400	2,400
辽宁锦州	平仓价格	-	2,400	2,400	2,410	2,410	2,410
辽宁营口	平仓价格	-	2,400	2,400	2,410	2,410	2,420
河北秦皇岛	平仓价格	-	2,340	2,340	2,340	2,340	2,340
国标三等玉米进厂价格							
黑龙江绥化	进厂价格	-	2,180	2,180	2,180	2,180	2,180
吉林长春	进厂价格	-	2,260	2,260	2,260	2,260	2,260
吉林松原	进厂价格	-	2,260	2,260	2,260	2,260	2,260
吉林四平	进厂价格	-	2,280	2,280	2,280	2,280	2,280
内蒙通辽	进厂价格	-	2,340	2,340	2,340	2,340	2,340
辽宁铁岭	进厂价格	-	2,300	2,300	2,300	2,300	2,300
辽宁沈阳	进厂价格	-	2,320	2,320	2,320	2,320	2,320
河北秦皇岛	进厂价格	-10	2,340	2,350	2,350	2,350	2,350
河北石家庄	进厂价格	-	2,300	2,300	2,300	2,300	2,300
河北邯郸	进厂价格	-	2,260	2,260	2,260	2,260	2,260
山西忻州	进厂价格	-	2,220	2,220	2,220	2,220	2,220
山西运城	进厂价格	-	2,220	2,220	2,220	2,220	2,220
山东青岛	进厂价格	-	2,380	2,380	2,380	2,380	2,380
山东潍坊	进厂价格	-	2,370	2,370	2,370	2,370	2,380
山东德州	进厂价格	-	2,320	2,320	2,320	2,320	2,320
山东济南	进厂价格	-	2,340	2,340	2,340	2,340	2,340
山东济宁	进厂价格	-	2,340	2,340	2,340	2,340	2,340
山东菏泽	进厂价格	-	2,300	2,300	2,300	2,300	2,300
山东枣庄	进厂价格	-	2,330	2,330	2,330	2,350	2,350
河南安阳	进厂价格	-	2,260	2,260	2,260	2,260	2,260
河南郑州	进厂价格	-	2,250	2,250	2,250	2,250	2,250
河南商丘	进厂价格	-	2,240	2,240	2,240	2,240	2,240
河南周口	进厂价格	-	2,280	2,280	2,280	2,280	2,280
河南驻马店	进厂价格	-	2,250	2,250	2,250	2,250	2,250
江苏徐州	进厂价格	-	2,360	2,360	2,360	2,360	2,360
江苏连云港	进厂价格	-	2,380	2,380	2,380	2,380	2,380
安徽蚌埠	进厂价格	-	2,250	2,250	2,250	2,250	2,250
陕西渭南	站台价格	-	2,200	2,200	2,200	2,200	2,200
京津地区	进厂价格	-	2,340	2,340	2,340	2,340	2,340

国内豆油现货价格

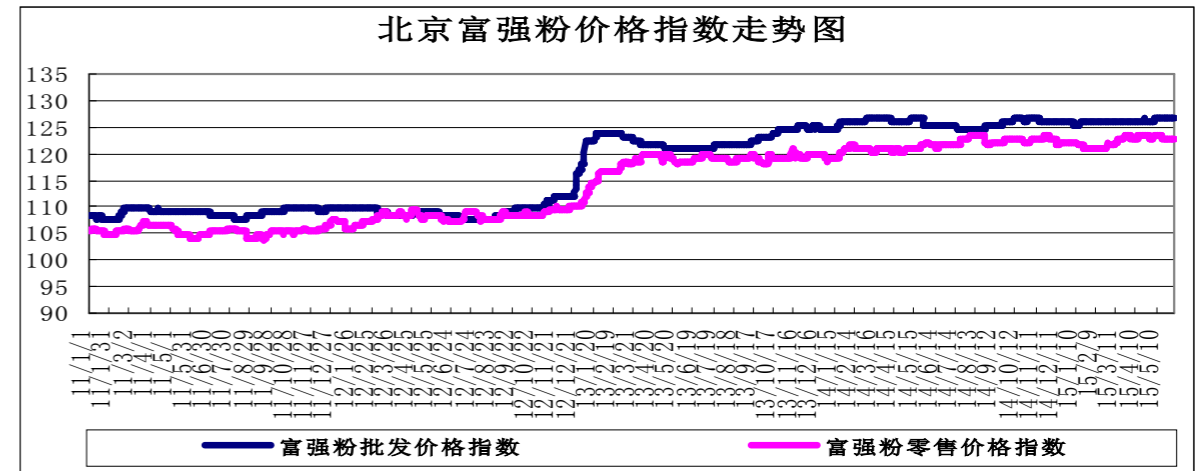
单位：元/吨

省份及地区	价格类型	涨跌	2015/6/10	2015/6/9	2015/6/8	2015/6/5
进口豆油						
天津天津港	交货价格	-	5,680	5,680	5,720	5,720
山东青岛港	交货价格	-	5,700	5,700	5,740	5,740
江苏张家港	交货价格	-	5,700	5,700	5,740	5,740
上海上海港	交货价格	-	5,700	5,700	5,740	5,740
浙江宁波港	交货价格	-	5,720	5,720	5,760	5,760
广东黄埔港	交货价格	-	5,700	5,700	5,740	5,740
国标四级豆油						
黑龙江佳木斯	出厂价格	-	6,000	6,000	6,050	6,050
黑龙江齐齐哈尔	出厂价格	-	6,000	6,000	6,050	6,050
黑龙江哈尔滨	出厂价格	-	6,000	6,000	6,050	6,050
吉林长春	出厂价格	-	5,960	5,960	6,000	6,000
辽宁大连	出厂价格	-	5,940	5,940	5,960	5,980
河北秦皇岛	出厂价格	-	5,900	5,900	5,950	5,950
京津地区	出厂价格	-	5,780	5,780	5,820	5,820
河北霸州	出厂价格	-	5,950	5,950	6,000	6,000
山东博兴	出厂价格	-	5,780	5,780	5,820	5,820
山东日照	出厂价格	-	5,750	5,750	5,800	5,800
河南周口	出厂价格	-	6,000	6,000	6,040	6,040
江苏张家港	出厂价格	-	5,900	5,900	5,960	5,960
浙江宁波	出厂价格	-	5,920	5,920	5,980	5,980
广东东莞	出厂价格	-	5,720	5,720	5,760	5,760
广东湛江	出厂价格	-	5,680	5,680	5,720	5,720
广西防城	出厂价格	-	5,650	5,650	5,700	5,700
陕西西安	出厂价格	-40	6,100	6,140	6,140	6,100
散装一级豆油						
黑龙江哈尔滨	出厂价格	-	6,100	6,100	6,150	6,150
吉林长春	出厂价格	-	6,060	6,060	6,100	6,100
辽宁大连	出厂价格	-	6,040	6,040	6,060	6,080
河北秦皇岛	出厂价格	-	6,000	6,000	6,050	6,050
京津地区	出厂价格	-	5,880	5,880	5,920	5,920
河北霸州	出厂价格	-	6,050	6,050	6,100	6,100
山东博兴	出厂价格	-	5,880	5,880	5,920	5,920
山东日照	出厂价格	-	5,850	5,850	5,900	5,900
河南周口	出厂价格	-	6,100	6,100	6,140	6,140
江苏张家港	出厂价格	-	6,000	6,000	6,060	6,060
浙江宁波	出厂价格	-	6,020	6,020	6,080	6,080
广东湛江	出厂价格	-	5,780	5,780	5,820	5,820
广西防城	出厂价格	-	5,750	5,750	5,800	5,800

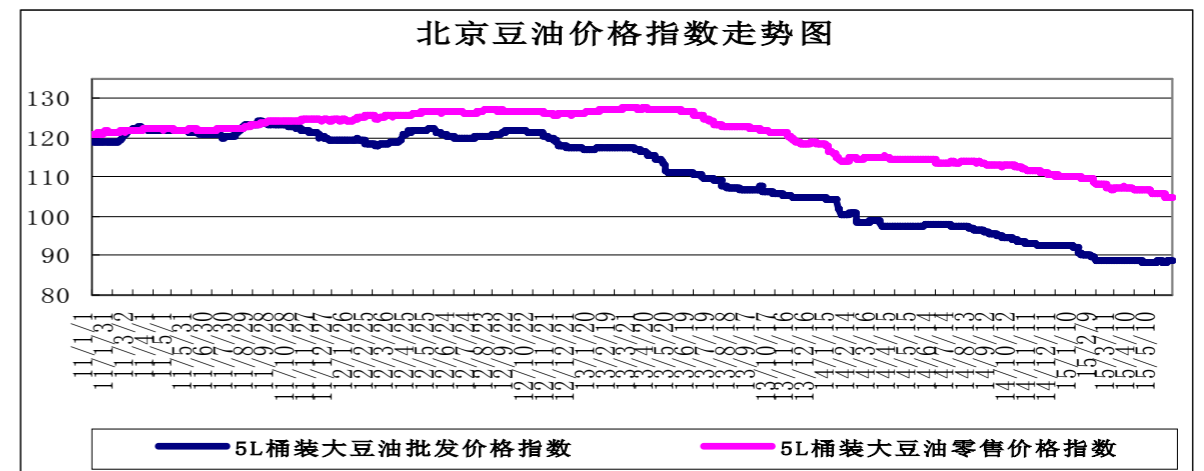
北京市场粮油价格指数图（截至2015年6月5日）



(注：指数以2010年1月4日为100计算)



(注：指数以2010年1月4日为100计算)



(注：指数以2010年1月4日为100计算)