

www.bjgrain.cn

北京国家粮食交易中心

信息部: 63569770
交易部: 63564598
财务部: 63565040
工程部: 63565375

地址: 北京市西城区广安门南街60号荣宁园5号楼
邮编: 100054
传真: 63569003



北京国家粮食交易中心



www.bjgrain.cn

www.bjgrain.cn



www.bjgrain.cn
北京国家粮食交易中心



China and Foreign Countries
Grain and Oil Information

中外粮
油信息



北京市粮食局信息中心
北京国家粮食交易中心



北大荒米业集团成立于2001年，是黑龙江垦区专业从事稻谷综合加工、销售的国家级产业化龙头企业，公司以打造中高端大米生产销售企业为目标，是全国从事东北大米的代表性企业，集团下辖8个制米公司、11个分子公司。

公司依托垦区2300万亩基地，地处世界三大黑土带，拥有国际先进加工生产设备厂，稻米年运营能力达100万吨。在著名水稻之乡——五常市，建有有机水稻基地10000亩，全部经过国际权威认证机构认证，具有明显的规模、基地、品牌、技术及绿色产品优势。

跨越中的北大荒米业集团愿以最佳的发展环境、优秀的服务效能，容纳智者英才、有识之士，聚集八方之力，绽放共赢果实！



服务热线

400-0086-999

地址：黑龙江省哈尔滨市南岗区长江路207号

网址：www.china-bdh.com



黑龙江省北大荒米业集团有限公司
HEILONGJIANG BEIDAHUANG RICE INDUSTRY GROUP CO.,LTD.



古船相伴 健康永远

中国名牌产品
中国驰名商标

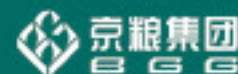


北京古船食品有限公司

北京市西城区广安门内大街316号
邮编 Zip: 100053
电话 Tel: 010-88215656
http://www.guchuan.com.cn



为健康的每一天



北京市粮油市场零售价格表

2015年6月17日

单位：元/斤、元/5升

| 品种 | 零售价格 | | | |
|----------|--------|--------|--------|--------|
| | 最高价 | 最低价 | 平均价格 | 比上期% |
| 标一粳米 | 3.98 | 1.75 | 2.80 | 0.00% |
| 富强粉 | 2.53 | 1.75 | 2.06 | 0.00% |
| 5升装大豆色拉油 | 61.90 | 38.50 | 48.89 | -0.18% |
| 5升装调和油 | 85.00 | 57.70 | 66.14 | 0.02% |
| 5升装花生油 | 149.90 | 124.52 | 135.94 | 0.02% |

北京粮油市场批发价格表

2015年6月17日

单位：元/斤、元/5升

| 批发市场 | 标一粳米 | 富强粉 | 20升装豆油 | 5升装豆油 | 5升装调和油 | 5升装花生油 |
|---------------|-------|--------|--------|-------|--------|--------|
| 北京大洋路农副产品批发市场 | 2.34 | 1.72 | 135.00 | 41.29 | 56.00 | 120.00 |
| 盛华宏林粮油批发市场 | 2.37 | 1.68 | 123.00 | 34.50 | 48.20 | 119.51 |
| 东苇路坤江综合市场 | 2.45 | 1.69 | - | 45.00 | 60.50 | 125.00 |
| 锦绣大地玉泉路粮油批发市场 | 2.35 | 1.67 | 122.00 | 34.56 | 49.00 | 120.65 |
| 农产品中央粮油批发市场 | 2.41 | 1.69 | - | 41.55 | 55.20 | 113.08 |
| 新发地农产品批发市场 | 2.51 | 1.68 | 127.00 | 35.45 | 50.00 | 127.22 |
| 怀柔下元农副产品批发市场 | 2.62 | 1.68 | 130.00 | 45.11 | 60.70 | 120.50 |
| 南华批发市场 | 2.64 | 1.68 | 130.00 | 45.89 | 63.50 | 120.74 |
| 双峪农副产品批发市场 | 2.50 | 1.80 | - | 39.71 | - | - |
| 密云华远市场 | 2.46 | 1.70 | - | 37.00 | 52.50 | 132.50 |
| 平谷批发市场 | 2.30 | 1.62 | - | 39.80 | 60.00 | 121.50 |
| 顺义石门农副产品批发市场 | 2.34 | 1.71 | 127.00 | 34.88 | 51.75 | 121.71 |
| 八里桥粮食批发市场 | 2.28 | 1.67 | 121.50 | 33.94 | 49.20 | 119.99 |
| 城北回龙观商品交易市场 | 2.40 | 1.66 | 124.00 | 34.95 | 49.30 | 130.00 |
| 昌平水屯农副产品批发市场 | 2.40 | 1.66 | 125.00 | 36.25 | 49.30 | 130.00 |
| 日上批发市场 | 2.36 | 1.80 | - | 41.80 | 60.00 | 126.63 |
| 全市本期平均价 | 2.42 | 1.69 | 126.45 | 38.86 | 54.34 | 123.27 |
| 上期平均价 | 2.42 | 1.70 | 126.55 | 38.86 | 54.34 | 123.27 |
| 比上期% | 0.00% | -0.59% | -0.08% | 0.00% | 0.00% | 0.00% |

主要电商粮油价格监测周报表

2015年6月17日

单位：元/斤、元/5升

| | 福临门 东北优质大米 | | 香满园美味 富强小麦粉 | | 金龙鱼 精炼一级大豆油 | | 金龙鱼 二代食用调和油 | | 鲁花 花生油 | |
|-------|---------------|------|----------------|------|----------------|-------|----------------|-------|-----------|--------|
| | 上期价 | 本期价 | 上期价 | 本期价 | 上期价 | 本期价 | 上期价 | 本期价 | 上期价 | 本期价 |
| 中粮我买网 | | 3.89 | 2.19 | 2.19 | 54.90 | 54.90 | 58.90 | 58.90 | 139.90 | 139.90 |
| 京粮点到网 | | | | | | | | | | |
| 苏宁易购 | 3.89 | 3.88 | | | | | 56.90 | 56.80 | | |
| 亚马逊 | | | | | | | | | | |
| 国美在线 | | | | | | | | | | |
| 1号店 | 3.99 | 3.99 | | | 41.90 | 41.90 | | | 139.90 | 139.90 |
| 易迅网 | | | | | | | | | | |
| 京东商城 | 3.89 | 3.89 | 2.39 | 2.39 | 45.90 | 45.90 | | | 139.90 | 139.90 |
| 电商平均价 | 3.92 | 3.91 | 2.29 | 2.29 | 47.57 | 47.57 | 57.90 | 57.85 | 139.90 | 139.90 |
| 较上期 | -0.26% | | 0.00% | | 0.00% | | -0.09% | | 0.00% | |

中外粮油信息

目 录

•本市专稿•

- 稻米市场购销清淡 政策拍卖成交低迷..... 1
- 新麦收获进度加快，品质差异致价格分化..... 3
- 国内供给充裕，玉米价格上涨乏力..... 6
- 美种植天气良好 豆类期价稳中有跌..... 8

•北京市场•

- 北京市成品粮油市场信息周报 10
- 夏粮丰收在望 小麦压力不小..... 11
- 小米“疯涨”为哪般？ 12

•经济新闻•

- 国务院推动建立战略新兴产业板..... 13

•宏观经济•

- 三大国际能源机构 预计石油供应充裕..... 14

•本周推荐•

- 山东小麦收割基本结束 较去年提前5天..... 17
- 河南省已累计收购小麦21.1亿公斤..... 17

•价格信息•

- 国内稻米现货价格..... 18
- 国内小麦现货价格..... 19
- 国内玉米现货价格..... 20
- 国内豆油现货价格 21
- 北京市场粮油价格指数图（截至2015年6月12日）..... 22

周 刊
2015年第22期
6月18日出版
准印证号码：
(Z) 2665-981672

· 本市专稿 ·

稻米市场购销清淡 政策拍卖成交低迷

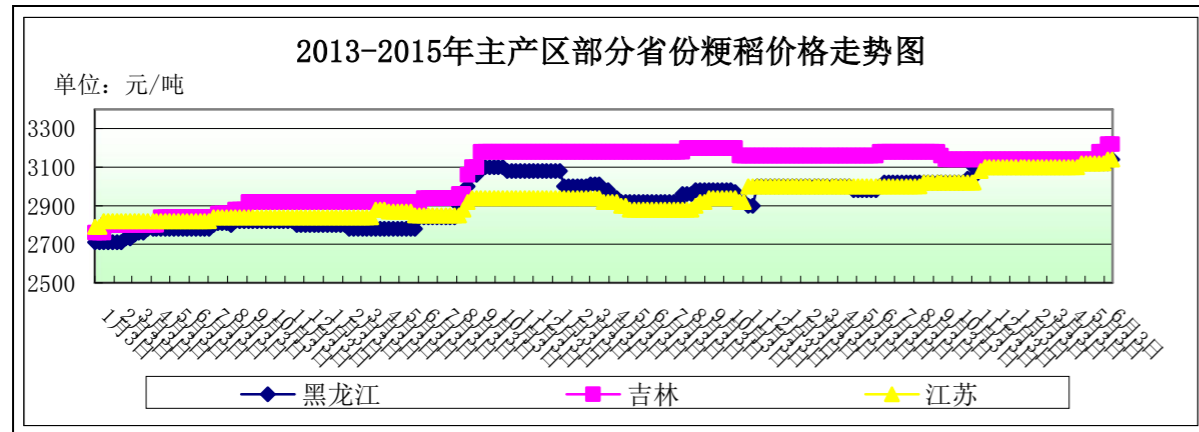
——六月份第二周稻米市场分析报告

简要回顾：本周，国内稻米市场购销总体清淡，价格整体稳定局部略有波动，储备拍卖成交依然低迷。

一、2015年我国稻谷播种面积达3037万公顷

据国家统计局预计，2015年我国稻谷播种面积比上年增长0.2%，达3037万公顷。其中，今年早稻播种面积与上年持平，约为580万公顷左右，若根据上几年的趋势单产计算，2015年早稻产量有可能达到3450万吨左右的水平目前，各类稻谷生长处于不同阶段。其中，早稻处于分蘖-拔节期，一季稻种植由于分布地区较为广泛，黑龙江、河北部分地区进入移栽期，四川盆地、云南中部处于移栽返青至分蘖期，江淮大部还处于播种育秧期。

二、国内粳稻市场行情



| 单位：元/吨 | 6月8日 | 6月15日 | 较上周 |
|--------|------|-------|-------|
| 黑龙江 | 3120 | 3140 | 0.64% |
| 吉林 | 3220 | 3220 | 0% |
| 江苏 | 3140 | 3140 | 0% |

东北地区：本周，东北地区粳稻价格稳中略有上涨。虽然近期市场流通新稻数量趋于枯竭，但随着高温暑热天气的来临，下游需求清淡导致加工企业采购积极性较低，稻谷购销较为清淡。

截止到6月15日，黑龙江省佳木斯地区中等粳稻出库价为3140元/吨，较上周上涨20元/吨；哈尔滨地区中等粳稻出库价为3260元/吨，较上周上涨20元/吨；吉林长春地区中等粳稻出库价为3220元/吨，较上周持平；辽宁盘锦地区中等粳稻出库价为3240元/吨，较上周持平。

南方地区：本周，苏皖地区粳稻价格略有波动。虽然粳稻储备轮出及国储销售均从一定程度上弥补了市场需求，但农户、农村经纪人主要忙于各地的小麦收购，无暇顾及粳稻购销，供应紧张的情况逐步显现，特别是中小型加工企业随用随收，原粮供应更趋困难，价格也随之出现波动。

截止到6月15日，江苏南京地区中等粳稻出库价为3140元/吨，较上周持平；苏

州地区中等粳稻出库价为3120元/吨，较上周持平；安徽合肥地区中等粳稻出库价为3120元/吨，较上周持平。

三、国内粳稻市场行情

本周，南方地区粳稻购销总体清淡。粳稻储备仍在大量轮出期，市场总体利好不多。

主产区粳稻价格行情表

单位：元/吨

| 单位：元/吨 | 品种 | 6月8日 | 6月15日 | 较上周 |
|--------|------|------|-------|-----|
| 安徽 | 早粳稻 | 2680 | 2680 | 0% |
| | 中晚粳稻 | 2740 | 2740 | 0% |
| 江西 | 早粳稻 | 2670 | 2670 | 0% |
| | 中晚粳稻 | 2780 | 2780 | 0% |

四、国内粳米市场行情

产销区粳米价格行情表

单位：元/吨

| 地点 | 价格类型 | 6月8日 | 6月15日 | 较上周 |
|-----|------|------|-------|-------|
| 黑龙江 | 出厂价 | 4400 | 4400 | 0% |
| 吉林 | 出厂价 | 4500 | 4500 | 0% |
| 安徽 | 出厂价 | 4040 | 4040 | 0% |
| 江苏 | 出厂价 | 4240 | 4280 | 0.94% |
| 北京 | 批发价 | 4840 | 4840 | 0% |
| | 零售价 | 5600 | 5600 | 0% |

1、产区粳米生产情况

本周，国内粳米价格略有波动。东北地区加工企业开工率较低，坚持生产的基本以销定产、以产订购，原粮采购困难且价格高，销售也不旺盛。南方地区雨热同期，大米保管难度大，生产数量有限，但市场流通粮源减少仍在推高出厂成本。

截止到6月15日，黑龙江省佳木斯地区普通粳米出厂价为4400元/吨，较上周持平；哈尔滨地区普通粳米出厂价为4560元/吨，较上周持平；吉林长春地区普通粳米出厂价为4500元/吨，较上周持平；江苏南京地区普通粳米出厂价为4280元/吨，较上周上涨40元/吨；安徽合肥地区普通粳米出厂价为4040元/吨，较上周持平。

2、北京市场大米销售情况

本周，北京市大米批发、零售价基本保持平稳。据锦绣大地玉泉路粮油批发市场商户反映，近期市场购销整体清淡，销量较前期略减，价格基本没有波动。

截止到6月15日，锦绣大地玉泉路粮油批发市场大米批发平均价为4700元/吨，盛华宏林粮油批发市场大米批发平均价为4740元/吨，城北回龙观商品交易市场大米批发平均价为4800元/吨，均较上周持平。

五、近期国家临储交易情况

本周，国家临储稻谷交易继续进行。粳稻方面，成交数量较上周继续减少，总体非常低迷；粳米方面，成交量较上周相当，低迷状态不改，新陈稻谷差价依然较大。

6月9日，国家临时存储稻谷竞价销售交易会计划销售2013年稻谷1742977吨，实际成交4798吨，成交率0.28%，其中：早粳稻计划销售494060吨，全部流拍；中晚粳稻计划销售1248917吨，实际成交4798吨，成交率0.38%，成交均价2719元/吨。

6月10日，国家临时存储粳稻竞价销售交易会计划销售粳稻1510852吨，实际成

交76201吨,成交率5.04%,成交均价3144元/吨。其中:2011年粳稻计划销售440235吨,实际成交613吨,成交率0.14%,成交均价2890元/吨;2012年粳稻计划销售263590吨,实际成交3294吨,成交率1.25%,成交均价2900元/吨;2013年粳稻计划销售207305吨,实际成交30046吨,成交率14.49%,成交均价3096元/吨;2014年粳稻计划销售599722吨,实际成交42248吨,成交率7.04%,成交均价3200元/吨。

六、黑龙江省级储备稻谷销售情况

本周,黑龙江省及储备稻谷继续进行销售,成交量较上周有所回落,总体低迷不改,补贴政策提振效果有限。

6月11日,受黑龙江省储备粮管理有限公司委托,黑龙江粮食交易市场股份有限公司组织第十四次“2015年黑龙江省省级储备水稻销售交易会”,此次上市交易省级储备2012年产水稻共22.08万吨,实际成交0.54万吨,成交率2.45%,国标三等成交底价为2900元/吨,成交均价2980元/吨。上述粮源储存地均在哈尔滨、齐齐哈尔、佳木斯、七台河、绥化、伊春、双鸭山、鹤岗八个市所辖区域。

七、后期预测

短期看,国内粳稻价格预计稳中略涨,虽然各级储备入市,对需求形成缓解,但市场流通粮源偏低仍是推高价格的重要动力;南方地区早、中晚籼稻逐步开始进入轮出期,市场供应相对较好,价格波动幅度有限。

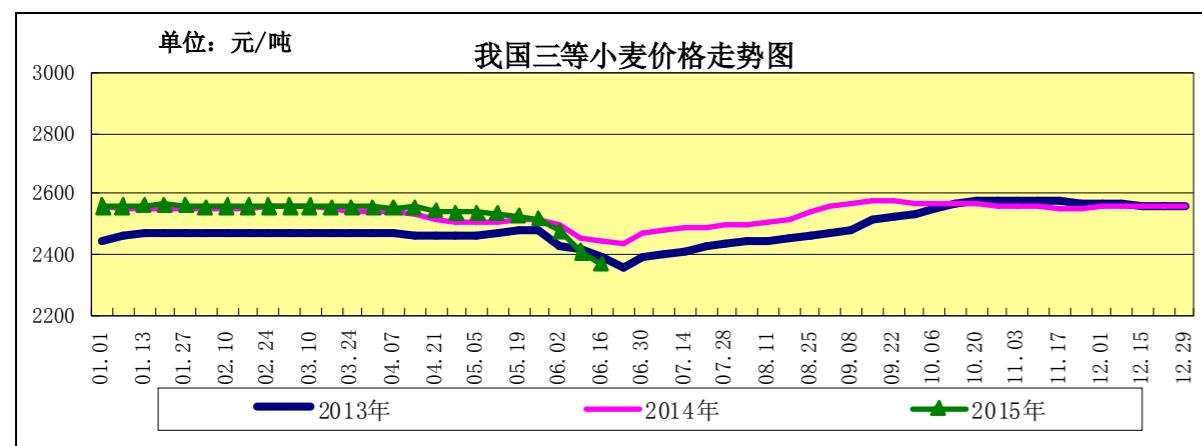
(北京国家粮食交易中心 程汲)

新麦收获进度加快,品质差异致价格分化

——2015年六月第二周小麦市场分析报告

简要回顾: 本周,新麦收获进度加快,托市收购进度偏缓,受品质差异较大影响,新麦价格分化明显;面粉价格平稳,麸皮再创新低;临储小麦成交持续四周缩减,期货市场内外普跌。

一、小麦行情汇总



| | 6月1日 | 6月8日 | 6月15日 | 较上周 |
|--------|--------|--------|--------|--------|
| 全国小麦价格 | 2478 | 2409 | 2366 | -1.78% |
| 小麦价格指数 | 122.73 | 119.32 | 117.17 | -1.78% |

(小麦价格指数以2010年初的2019元/吨为基期指数)

【夏收进度加快,收购进度偏缓】

目前,湖北、安徽、江苏、河南等地麦收已基本结束。截至15日下午4点,山东省累计上阵小麦联合收割机16.9万台,日收获小麦402万亩,累计收获小麦5104万亩,占应收面积的89.5%,其中济宁、泰安麦收基本结束,济南、聊城还处在扫尾阶段,临沂麦收过九成,枣庄、淄博、东营、潍坊、德州麦收近九成,滨州麦收过七成,青岛、烟台、威海麦收近六成。河北也已展开收割工作。

尽管主产区六省已有四省启动了托市收购,但收购进度依然缓慢。安徽省粮食局统计数据显示,截至6月8日,全社会累计收购新麦36.97万吨,国有粮食企业累计收购新麦20.07万吨,最低收购价累计收购新麦12.72万吨。

【新麦收购市场活跃,品质差异导致价格分化】

随着国内主产区新小麦的大量收获上市,新麦收购市场整体趋于活跃。不同地区的新麦品质差异较大,受品质影响,新麦价格分化显著。

据了解,湖北襄阳某地新小麦品质虽为三等,但不完善粒超标,粮商收购价1.12元/斤;湖北荆州某地小麦品质基本四等水平,市场收购价在1.1元/斤以上,主要为饲料企业收购;河南南阳地区新麦水分高、容重低、不完善粒和芽麦比例高,收购主体为饲料企业,收购价约1.05元/斤;湖北荆门和河南驻马店强筋小麦“西农979”,也因容重低、水分高、不完善粒高、稳定时间低等质量问题,收购价为1.15-1.22元/斤。

湖北随州地区基本能达到收购标准新麦的面粉企业收购价为1.18元/斤;河南周口、商丘、郑州、新乡、安阳、濮阳、滑县等地的普通新小麦因含水量普遍低于国家标准的12.5%,容重达标,其他品质良好,而受到收购主体青睐,在最低收购价支撑下,基本与最低收购价持平;河南北部种植的强筋小麦品种如“新麦26”、“郑麦366”、“师栾02-1”等品质较好且稳定,开秤价达1.35元/斤,并持续上涨。

截至6月15日,河北石家庄地区新麦入厂价2440元/吨,山东德州地区新麦入厂价2400元/吨,河南新乡地区新麦入厂价2420元/吨,均与开秤价持平。

截至6月15日,河北石家庄地区藁优2018优质小麦(2014年产)入厂价为2960元/吨,山东潍坊地区济麦17(2014年产)三等入厂价为2980元/吨,北京地区济麦17(2014年产)三等入厂价为3000元/吨,均与上周持平。河南新乡地区郑麦366(2015年产)入厂价为2820元/吨,较陈麦价偏低100元/吨。

【强降水频发,芽麦霉变情况堪忧】

进入六月以来,南方强降水频繁,江南、江淮地区连续降雨易导致小麦发芽或霉变。据悉,6月12日安徽省政府对于小麦不完善粒偏高发出紧急通知;江苏南部地区小麦普遍出现赤霉病,不完善粒也偏多;湖北地区芽麦和霉变情况同样较为严重,省内部分市县芽麦霉变占比达15%。

6月10日河南连发20条大风雷电预警,冰雹已造成粮食损失。中华粮网调研结果显示:郑州、漯河、平顶山等地有小麦发芽、不完善粒较高的情况;安阳等地遭遇火灾;濮阳局部地区出现倒伏现象。

10日下午山东省部分地区出现了雷雨、大风和冰雹等强对流天气。山东省气象台公布的数据显示,10日局地雷雨时伴有7-8级雷雨大风,菏泽市出现10级阵风,部分地区出现冰雹。突发的恶劣天气造成待收获的小麦倒伏受损,倒伏的小麦增加了收获的难度,据村民介绍,一亩收割的费用将从60元增加到100多元。

据悉河北沧州等地也发生降雨冰雹等恶劣天气,由于持续时间不长,对小麦收割影响不大。

眼下,我国已进入主汛期,强降雨频繁来袭,这种受厄尔尼诺现象影响的降雨还可能持续发展,汛情形势复杂多变。不过,眼前部分地区的降雨对夏收及未来一段时间的农业生产不会造成大的影响。据气象专家预测,6月份江南南部和华南大部降水仍偏多二至五成。国家气象中心农业气象中心副主任侯英雨表示,“目前,厄尔尼诺现象对我国的夏粮主产区基本没有影响。夏收期间,大部地区多晴好天气,夏收粮油作物成熟收晒进展总体顺利。”

【优麦缺口较大,专家呼吁扩大种植面积】

夏收时节,从6月10日召开的“2015首届中国优质麦产业发展论坛”上了解到,随着面粉、食品加工企业对优质小麦需求的不断提升,国内优质麦供应缺口凸显,与会专家呼吁加速优质小麦品种选育,扩大优质麦种植面积,以满足加工企业的优质麦需求。

二、面粉及副产品市场行情

本周,面粉消费需求低迷,面粉经销商采购积极性不高,制粉企业销售状况一般;面粉加工企业开机率正常,大型面粉厂开机率90%,小面粉企业开工率仅30-40%,面粉供应充足,面粉出厂价稳定。

目前生猪养殖业整体需求仍显低迷,部分地区降雨不利麸皮存储存,部分地区麸皮价格持续下降,创历史新低。

面粉及副产品价格对比表

单位:元/吨

| | | 6月1日 | 6月8日 | 6月15日 | 较上周 |
|----|-------|------|------|-------|--------|
| 面粉 | 河北石家庄 | 3140 | 3140 | 3140 | 0.00% |
| | 山东济南 | 3140 | 3140 | 3140 | 0.00% |
| | 河南郑州 | 3140 | 3140 | 3140 | 0.00% |
| 次粉 | 河北石家庄 | 1880 | 1880 | 1880 | 0.00% |
| | 山东济南 | 1850 | 1850 | 1850 | 0.00% |
| | 河南郑州 | 1980 | 1980 | 1980 | 0.00% |
| 麸皮 | 河北石家庄 | 1140 | 1080 | 1020 | -5.56% |
| | 山东济南 | 1140 | 1100 | 1050 | -4.55% |
| | 河南郑州 | 1160 | 1100 | 1060 | -3.64% |

三、临储小麦交易汇总

6月9日,临储小麦交易会计划量118.99万吨,较上周的120.25万吨增加1.05%;成交量5.19万吨,较上周的8.62万吨减少39.79%;成交率4.36%,较上周的7.17%减少2.81个百分点。其中河南小麦成交均价2504元/吨,较上周的2485元/吨上涨0.76%。

6月10日在安徽粮食批发交易市场及其联网市场举行的国家临时存储进口小麦竞价销售交易会顺利结束。本次交易会计划销售存储于浙江、青海的2013年美2号软红冬麦27969吨,实际成交1958吨,成交率7%,成交均价2550元/吨。

四、小麦期货市场内外普跌:

美国芝加哥期货交易所:本周,美麦期货先扬后抑。截至6月15日,美麦期指498.8美分/蒲式耳,较上周的536美分/蒲式耳下跌6.94%。持仓量减少2万余手。美元汇率走软,不利天气影响小麦产量质量,依旧是支撑美麦期指上涨的动力,不过,近日美国农业部发布6月供需报告,其中全球和美国小麦供应数据高于预期,限制了小麦上涨空间。

中国郑州商品交易所:本周,国内小麦期指价格稳中有跌,截至6月15日,郑麦

期指2785元/吨,较上周的2799元/吨下跌0.50%。持仓量增加4500手。

五、本市富强粉价格维持平稳:

本周,富强粉市场处于消费淡季,市场观望态度较强,本市富强粉价格基本维持平稳。

北京市富强粉市场价格对比表

单位:元/吨

| | 6月1日 | 6月8日 | 6月15日 | 较上周 |
|--------|------|------|-------|--------|
| 全市批发价 | 3400 | 3400 | 3380 | -0.83% |
| 全市零售价 | 4100 | 4120 | 4120 | 0.00% |
| 古船出厂价 | 3320 | 3320 | 3320 | 0.00% |
| 益海出厂价 | 3240 | 3240 | 3240 | 0.00% |
| 今麦郎出厂价 | 3180 | 3180 | 3180 | 0.00% |
| 五得利批发价 | 3360 | 3360 | 3360 | 0.00% |

六、后期预测

预计在托市收购期间,新麦行情较平稳运行的可能性较大。受品质差异较大影响,新麦价格将持续两极分化。

(北京市粮食局信息中心 魏婷)

国内供给充裕,玉米价格上涨乏力

——6月第二周玉米市场分析报告

简要回顾:

本周,国内玉米市场供给充足,临储玉米拍卖成交持续萎缩,玉米市场价格震荡下跌。东北主产区玉米行情保持坚挺,但需求十分清淡;华北地区焦点集中小麦,因此无暇顾及玉米销售,市场略显平淡;南北港口玉米市场继续承压,低霉变玉米收购难度依旧,但规模企业大多做好乳猪料玉米储备。

截止到6月15日,玉米全国平均价格为2450元/吨,较上周的2452元/吨,下跌4元,跌幅为0.08%。

东北主产区:

长春地区玉米入厂价格为2380元/吨,较上周的2370元/吨,上涨10元,涨幅的0.42%;哈尔滨地区玉米入厂价格2320元/吨,与上周相比持平;沈阳地区玉米入厂价格为2400元/吨,较上周的2320元/吨,上涨80元,涨幅为3.45%。

华北产区:

石家庄饲料厂家玉米进厂价格为2340元/吨,青岛玉米饲料厂家收购价格为2380元/吨,郑州玉米进厂价格为2340元/吨,均与上周持平。

南北港口:

大连港口地区玉米价格为2400元/吨,较上周的2420元/吨,下跌20元,跌幅为0.83%;蛇口港玉米报价为2490元/吨,较上周的2500元/吨,下跌10元,涨幅为0.40%。

北京地区玉米价格:

北京地区饲料厂家玉米挂牌收购价格2350元/吨,散户售粮较少,货源以粮库合同为主,价格在2360元/吨,饲料需求持续疲软,较去年减少20%左右。

(以上价格均为国产二等玉米价格)

深加工企业收购价格

| 企业名称 | 6月8日 | 6月15日 | 涨/跌幅 |
|---------|------|-------|------|
| 长春大成 | 2170 | 2170 | 0 |
| 松原赛力事达 | 2200 | 2200 | 0 |
| 公主岭黄龙 | 2260 | 2260 | 0 |
| 榆树中粮 | 2180 | 2180 | 0 |
| 公主岭中粮生化 | 2260 | 2260 | 0 |
| 黑龙江华润 | 2100 | 2100 | 0 |
| 黑龙江青冈龙凤 | 2100 | 2100 | 0 |
| 山东西王淀粉 | 2420 | 2420 | 0 |
| 河北宁晋建民 | 2350 | 2350 | 0 |

本周国内酒精出厂报价整体以稳为主，局部地区因停机检修开工率下滑报价小幅反弹，下游需求疲弱依旧，成交走货有限，对行情难有提振作用。本周中国酒精企业平均开工率在45%水平，周比降2%；受低开工率及原料价格偏高支撑，酒精报价坚挺，但需求维持弱势成交有限，白酒及化工产品销售不畅，酒精消费量维持偏低水平。局部停产检修利于酒精价格企稳，但市场弱势格局难以改变。二、国内外期货

大连商品交易所：

港口玉米价格继续承压，东北地区玉米行情稳定，局部地区农户尚有一定数量自然晾晒优质玉米余留，华北地区玉米行情继续承压，二季度进口谷物到货导致本地消耗清淡，南方销区相对稳定。市场再出对临储拍卖“利空”新政策对市场形成恐慌性打压，玉米主力合约1509今日再创新低，下跌趋势不变。

截止到6月15日，大连商品交易所玉米期货指数2253元/吨，较上周的2291元/吨，下跌38元，跌幅1.66%。

CBOT玉米期货交易所：

美国农业部(USDA)公布的6月供需报告显示，全球2015/16年度玉米年末库存预估为1.9519亿吨，5月预估为1.9194亿吨。2014/15年度玉米年末库存预估为1.9701亿吨，5月预估为1.9250亿吨。

上周受累于美元走强以及小麦和大豆期货急跌的影响，美国玉米期货价格下跌。本周CBOT 7月玉米合约报每蒲式耳3.53美元，周内下跌2%，回吐上周录得的大部份升幅。

截止到6月15日，CBOT玉米期指356.6美分/蒲式耳，较上周的374.2美分/蒲式耳，上涨17.6美分/蒲式耳，涨幅为4.70%。

三、热点关注

1、猪价破15元/公斤在即 需警惕端午节前出栏集中导致短暂回调

自今年3月18日生猪市场转入周期性上涨通道后，用了3个月左右的时间，全国瘦肉型猪出栏平均价格已从11.6元/公斤左右涨至目前的15元/公斤边缘，累计上涨近3.4元/公斤，3个月累计上涨了29%，近30%。和以往猪周期底部反弹的力度相比，3个月累计上涨30%左右的幅度只能算是温和型上涨，而且处于从亏损底部开始的恢复性上涨。

临近端午节，全国瘦肉型猪出栏均价逼近15元/公斤。由于这一价位是之前很多养猪人的出栏目标价位，端午节也是很重要的出栏时间点。因此，必须警惕端午节前的这一周猪价在15元/公斤的坎儿上发生磕绊，即：由于3月份开始至今连续3个月的上涨过程

中出现了一定程度的压栏，若端午节前出现集中出栏，有可能导致猪价出现短暂回调。但无需过分担心，因为上涨的大趋势并未改变，短暂回调后依然会重新回归。

2、政策调整成为近期玉米市场最大悬念

5月份，国内玉米市场俨然成为政策微调的“试验场”：临储玉米拍卖坚持顺价原则、深加工竞拍补贴确认、进口谷物隐形限制等一系列因素，令国内玉米市场先扬后抑，走势“一波三折”。月末，在基本面严重缺乏利好支撑，临储玉米拍卖持续低成交率引发新一轮政策调整担忧下，弱势市场终于在“博弈”中阶段性胜出，因此，6月份，政策调整将继续成为国内玉米市场的最大悬念。

5月上旬，黑龙江、吉林相继确定临储拍卖补贴，东北临储玉米拍卖较上年提前半个月，下旬有关临储拍卖补贴范围扩大至饲料企业的传闻再起。

6月伊始，在我国进口谷物持续到货高峰和临储拍卖补贴范围扩大传闻共振之下，玉米期、现货市场最终未能抵挡住市场的力量，大幅下跌50元/吨之多。鉴于乌克兰玉米将接过高粱、大麦等廉价谷物批量进口的接力棒，饲料养殖消费复苏尚需时日，深加工竞拍补贴政策对于拍卖成交率的刺激“药效”已过。

面对临储玉米巨大的库存压力，临储拍卖底价、竞拍补贴政策调整均可能让政策因素由“多”翻“空”，其间的震荡风险需警惕，但更需要从战略角度做好优质玉米库存，以时间换空间，并防范类似于去年夏季的大涨行情再现。

四、结论

预计短期内，玉米价格上行阻力较大，整体走势将延续弱势整理格局。

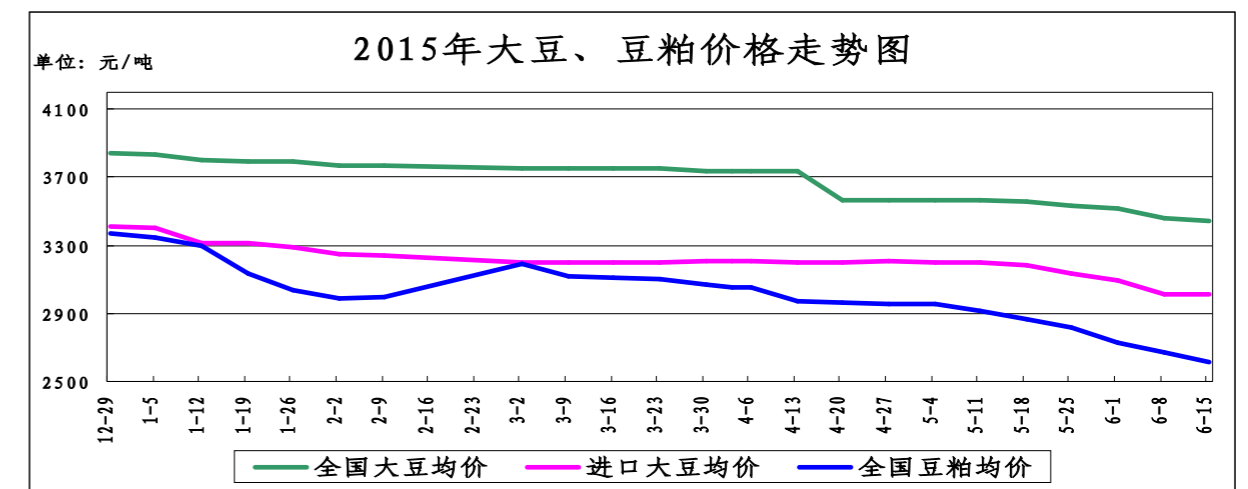
(北京市粮食局信息中心 王婷婷)

美种植天气良好 豆类期价稳中有跌

——六月份第二周油脂、油料市场分析报告

简要回顾：本周，受美国种植天气良好，作物生长良好影响，豆类期现货价格均有所回落，另外受进口大豆集中到港影响，豆类市场交投整体承压。

一、大豆、豆粕市场行情：



截止6月15日，全国大豆平均价格为3442元/吨，较上周的3457元/吨，下跌15元/吨，跌幅为0.43%。

1、国产大豆市场行情：

东北产区大豆收购价格表

| 单位：元/吨 | 6月8日 | 6月15日 | 较上周 |
|--------|------|-------|--------|
| 哈尔滨 | 3600 | 3560 | -1.11% |
| 佳木斯 | 3700 | 3700 | 0% |

本周，东北主产区大豆价格略有下跌。

目前春耕基本结束，但产区农民售粮积极性依旧不高，惜售心理较强，当地油厂基本处于产能萎缩状态，难对行情形成推动，市场整体交投清淡，观望气氛浓郁。

2、进口大豆市场行情：

本周，我国进口大豆价格整体较为平稳。截止到6月15日，进口大豆均价为3015元/吨，与上周持平。

截止到6月12日，CBOT大豆期货收盘下跌，因为作物状况良好，截止收盘，大豆期货稳中下跌4.50美分，其中7月期约收平，报收940美分/蒲式耳；8月期约收低1.25美分，报收921.50美分/蒲式耳；11月期约收低4.50美分，报收904.25美分/蒲式耳。

截止到2014年6月15日，我国港口上月结转库存为521.30万吨，本月到港342.04万吨，本月预计到港776.3万吨。

(数据来源汇易网)

进口大豆在部分港口的分销价格行情走势

| 单位：元/吨 | 6月8日 | 6月15日 | 较上周 |
|--------|------|-------|-----|
| 大连港口 | 3000 | 3000 | 0% |
| 天津港口 | 3000 | 3000 | 0% |
| 青岛港口 | 3040 | 3040 | 0% |
| 张家港港口 | 3000 | 3000 | 0% |
| 宁波港口 | 3050 | 3050 | 0% |
| 广州港口 | 3000 | 3000 | 0% |

3、豆粕市场行情：

截止6月15日，全国豆粕平均价格为2613元/吨，较上周的2674元/吨，下跌61元/吨，跌幅为2.28%。

本周进口大豆到港数量仍然继续增加，国内大豆面临较大供给压力。目前油厂压榨大豆利润良好，开机率提高，约为53.17%，较上周上涨3.8%。据某机构预测，6月前两周压榨量已经达到322万吨，高于去年同期的295万吨，本月大豆压榨量将达到700万吨左右。国内大豆进口数量较大导致豆粕市场供应继续增长，且近期难改豆粕供应继续增长的局面。

二、豆油市场行情：

| 单位：元/吨 | 6月8日 | 6月15日 | 较上周 |
|----------|------|-------|--------|
| 全国一级豆油均价 | 5975 | 5883 | -1.53% |
| 全国四级豆油均价 | 5934 | 5841 | -1.56% |

1、天津四级豆油价格对比表

| 单位：元/吨 | 6月8日 | 6月15日 | 较上周 |
|--------|------|-------|-----|
|--------|------|-------|-----|

| 天津四级豆油价格 | 5800 | 5700 | -1.72% |
|----------|------|------|--------|
|----------|------|------|--------|

2、进口毛豆油情况

| 单位：元/吨 | 6月8日 | 6月15日 | 较上周 |
|--------|------|-------|--------|
| 巴西 | 6332 | 5926 | -6.41% |
| 阿根廷 | 6214 | 5909 | -4.90% |

本周，我国豆油价格略有下滑。

近日，由于美国天气良好有利大豆播种，美豆油收盘下跌，国际原油期货走软。从国内看，豆油现货行情偏弱，不过因豆油行情较抗跌，主要油厂加工亏损，油厂继续下调价格意愿也不多；但总体看，目前国内大豆到港量庞大，油脂又是需求淡季，使得行情仍偏弱为主。

三、后期预测：

大豆：预计短期内大豆价格维持平稳。

豆粕：预计短期内豆粕市场观望气氛浓厚，价格多以震荡整理为主。

豆油：短期预计国内豆油价格多以震荡整理为主。

(北京国家粮食交易中心 张书瑜)

· 北京市场 ·

北京市成品粮油市场信息周报

根据市粮食局信息中心监测结果显示，本周(2015.6.8-2015.6.12)，我市粮油市场交易正常，货源充足，米、面粉、食用油价格基本保持平稳。

北京市场粳米价格情况

| 单位：元/斤 | 上周均价 | 本周均价 | 较上周 |
|---------|------|------|-------|
| 全市批发价 | 2.42 | 2.42 | 0.00% |
| 全市零售价 | 2.80 | 2.80 | 0.00% |
| 锦绣大地玉泉路 | 2.35 | 2.35 | 0.00% |
| 盛华宏林 | 2.37 | 2.37 | 0.00% |
| 电商均价 | 3.92 | 3.92 | 0.00% |

北京市场富强粉价格情况

| 单位：元/斤 | 上周均价 | 本周均价 | 较上周 |
|---------|------|------|--------|
| 全市批发价 | 1.70 | 1.70 | 0.00% |
| 全市零售价 | 2.05 | 2.06 | 0.49% |
| 锦绣大地玉泉路 | 1.67 | 1.67 | 0.00% |
| 盛华宏林 | 1.68 | 1.68 | 0.00% |
| 电商均价 | 2.49 | 2.29 | -8.03% |

北京市场 20L 桶装豆油价格情况

| 单位：元/斤 | 上周均价 | 本周均价 | 较上周 |
|---------|--------|--------|-------|
| 全市批发价 | 126.37 | 126.53 | 0.13% |
| 锦绣大地玉泉路 | 122.00 | 122.00 | 0.00% |
| 盛华宏林 | 122.00 | 122.80 | 0.66% |

北京市场 5L 桶装一级豆油价格情况

| 单位：元/斤 | 上周均价 | 本周均价 | 较上周 |
|---------|-------|-------|--------|
| 全市批发价 | 38.86 | 38.86 | 0.00% |
| 全市零售价 | 48.74 | 48.98 | 0.49% |
| 锦绣大地玉泉路 | 34.61 | 34.57 | -0.12% |
| 盛华宏林 | 34.67 | 34.53 | -0.40% |
| 电商平均价 | 47.57 | 47.57 | 0.00% |

北京市场 5L 桶装食用调和油价格情况

| 单位：元/斤 | 上周均价 | 本周均价 | 较上周 |
|---------|-------|-------|-------|
| 全市批发价 | 54.34 | 54.34 | 0.00% |
| 全市零售价 | 66.13 | 66.13 | 0.00% |
| 锦绣大地玉泉路 | 49.00 | 49.00 | 0.00% |
| 盛华宏林 | 48.20 | 48.20 | 0.00% |
| 电商平均价 | 57.90 | 57.90 | 0.00% |

北京市场 5L 桶装花生油价格情况

| 单位：元/斤 | 上周均价 | 本周均价 | 较上周 |
|---------|--------|--------|-------|
| 全市批发价 | 123.19 | 123.24 | 0.04% |
| 全市零售价 | 135.91 | 135.91 | 0.00% |
| 锦绣大地玉泉路 | 119.39 | 120.22 | 0.70% |
| 盛华宏林 | 119.51 | 119.51 | 0.00% |
| 电商平均价 | 139.90 | 139.90 | 0.00% |

(北京国家粮食交易中心 叶研)

夏粮丰收在望 小麦压力不小

目前，全国夏粮收获已过八成，今年我国夏粮有望再获丰收，总产再创新高。随着新麦收获并上市，由于新麦价格低于国家制定的每斤1.18元的保护价，因此部分省份已先后启动最低收购价预案。从当前市场运行环境看，新麦价格难有强势行情出现。

北京地区专业粮油批发市场大地玉泉路市场相关负责人刘敬亮分析认为，主要有三方面原因：一是丰产供足。今年小麦丰产几成定局，为市场供应和抑制价格上涨奠定了基础；二是需求疲软。众所周知，自去年以来，面粉市场购销形势一直表现不佳，一方面中间批发环节采购意愿不强，另一方面面粉加工企业出货慢只能被动降低开工率。显

然，在销售不畅的情形下，虽然面粉企业有采购新麦的需求，但预计采购量将低于往年水平。此外，去年以来小麦行情不温不火，粮贩及粮商收益偏低，预计时下入市收购的热情也将有所降温。在下游面粉销售弱，各收购主体谨慎采购的情形下，新麦价格难有较好的行情出现；三是从收益角度看，加工小麦主要产出面粉和麸皮。就麸皮而言，本月以来麸皮价格继续走低，折合每斤下调3分钱，看起来不多，但与年初相比降价幅度达到三成以上，折合每斤近三毛钱。这对于以分、厘计算收益的面粉厂来说是一个沉重压力。

从北京市场来看，天热后面粉销售趋缓，整体库存规模有所下滑，本月以来面粉批发价格并未降价，整体以稳为主。目前，富强粉批发价格每袋（50斤）84元左右，标准粉在73—78元之间。通过与批发商进行沟通，本身市场销售形势就差，进入夏季后则更显疲软之势。此外，今年又是一个丰收年，供强需弱的格局将限制小麦价格上涨。不过，受麸皮降价较深的影响，考虑到面粉加工企业需保持一定收益来维持正常运转的因素，后期不乏部分企业上调出厂价格的可能性。

总体来看，在国家托市政策之下新麦价格将在最低收购价位徘徊；在加工企业收益大幅缩水或亏损的情形下，面粉价格或有小幅上调的可能。

(北京锦绣大地玉泉路粮油批发市场 刘敬亮)

小米“疯涨”为哪般？

给听众朋友们说几个词儿，我想大家肯定是再熟悉不过了，“逗你玩儿”、“花你钱”，是在说啥呢？对啦，就是绿豆、花生，简直成代名词了。确实是，这几年名不见经转的小杂粮也不甘寂寞，开始兴风作浪起来。今儿呀，咱们就再关注一个品种，那就是小米。

自2010年以来，小米价格经历了从低谷向高峰的跨跃式的华丽转身。以北京市场为例，2010年至2012年三年间，小米价格呈下坡式走势，称之为“熊市”。2013、2014年呈攀升式走势，称之为“牛市”，今年以来虽有回落，但仍处于近六年来次高水平。可以看出，小米不可不称之为杂粮市场里的一匹超级“黑马”。小米市场行情为啥这么牛呀？这咱得推敲推敲！

首要的还是种植效益问题。前些年呀，小米价格便宜，折合每斤也就2块来钱，而且卖不上价。众所周知，小米生产不同于水稻、小麦、玉米等大田作物，既费时又费工，您说再卖不上个好价钱，农民朋友自然就不爱种了。种的少，产的就少。供应少了，粮商不好收，那就得高价收，农民更加惜售，小米再涨。在这样一个上升通道里，小米真正迎来了大牛市。

再一个就是需求形势升温。近几年以来，健康饮食消费观念深入人心，对于动则上百数千的营养品，显然五谷杂粮则更加经济实惠而且营养更为丰富。小米作为传统的家庭营养品，自然首当其冲。据供应超市的商家介绍，近几年，以小米为主的小杂粮销售呈温和上升态势。销得好了，卖得快了，小米的身价自然就要提一提。

小米毕竟是杂粮，替代不了主粮，其价格也不可能涨到高不可攀的水平。太贵了，咱就少买点，再大不了咱改吃别的，今年价格回落就是一个实证。

随着农村和农民收入水平的提高，更多人愿意种一些机械化程度高的粮食作物，而对于费时费工的小米、绿豆、花生等小宗品种也越来越不感兴趣。

对于农民朋友来说，咱们应该看到在当今以健康饮食为主流的社会之下，小杂粮市

市场前景十分广阔，只有做别人不愿做的事，种别人不爱种的粮，再有就是多吃一些市场行情、购销方面的功课，我想种小杂粮的收益还是不错的。好啦，今儿咱就聊到这里吧，谢谢大家！

(北京锦绣大地玉泉路粮油批发市场 刘敬亮)

· 经济新闻 ·

➤ **国务院推动建立战略新兴产业板** 国务院日前印发《关于大力推进大众创业万众创新若干政策措施的意见》。根据《意见》，我国将改革完善相关体制机制，构建普惠性政策扶持体系，推动资金链引导创业创新链、创业创新链支持产业链、产业链带动就业链。《意见》提出，积极研究尚未盈利的互联网和高新技术企业到创业板发行上市制度，推动在上海证券交易所建立战略新兴产业板。支持有条件的地方政府设立创业基金，扶持创业创新发展。

➤ **银行业混改启动，交行方案获批准** 16日晚间，交通银行发布公告称，该行深化改革方案已经国务院批准同意，将探索引入民资、探索高管层和员工持股。这是首个获批的银行混合制改革方案。相较于国有四大行国有控股比例超过50%，交行的国有持股比例为30.95%，相对较低，社会资本的参与较多。分析认为，交通银行的改革方案首先获批，而中国银行很可能是继交通银行之后的下一个试点。交行改革获批，利好金融板块，带动整个银行板块的估值。

➤ **我国油菜籽产量料较7年前减半** 据业内人士介绍，从2008年到2015年，安徽油菜籽面积减少60%到70%，油菜籽的年产量从最高峰的约150万吨下滑至现在的50万吨左右。湖北至今仍是国内油菜籽的第一大产区，2008年，湖北油菜籽的种植面积约1700万亩，产量约为219万吨；今年预计湖北油菜种植面积为960万亩，产量约106万吨，下降幅度超过50%，与安徽相似。2008年，全国油菜籽的年产量1200万-1300万吨，油籽界对这个数字还是比较认可的，现在的总产量预计与2008年相比，下滑一半左右。

➤ **5月新增人民币贷款九千亿** 5月份经济数据正在逐步好转。11日，央行发布的《5月金融统计数据报告》显示，截至5月末，当月人民币贷款增加9008亿元，同时，广义货币(M2)余额130.74万亿元，同比增长10.8%，狭义货币(M1)余额34.31万亿元，同比增长4.7%。当月人民币存款增加3.23万亿元，外币存款减少138亿美元。由于公布的其他经济数据并未大幅低于预期，预计后续以财政政策发力稳增长为主，不排除定向降准、降息的可能性。

➤ **九银行15日起发行首批大额存单** 市场利率定价自律机制11日对外发布消息，包括四大行在内的9家市场利率定价自律机制核心成员将于6月15日起发行首批大额存单，其推出被认为有利于健全市场化利率形成机制，也有利于进一步锻炼金融机构的自主定价能力。消息称，各核心成员发行的首批大额存单期限以1年以内(含)为主，个人大额存单起点金额为30万元，机构投资者认购的大额存单起点金额为1000万元。首批大额存单将通过发行人的营业网点、电子银行等渠道发行，具体的产品期限、产品利率、发行额度等要素由发行人自主确定并公布。

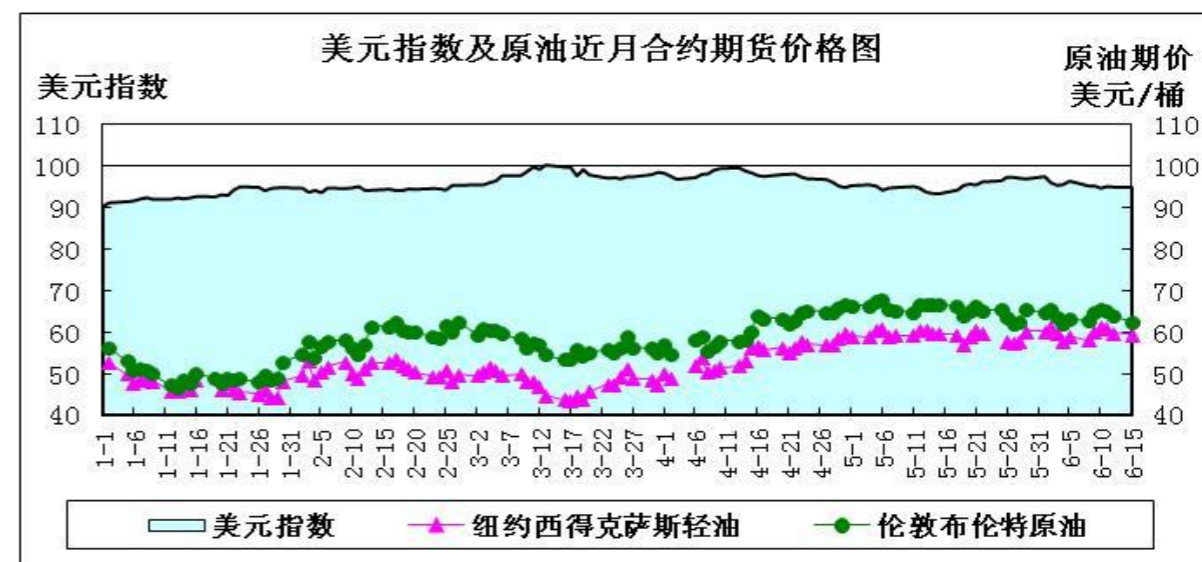
· 宏观经济 ·

三大国际能源机构 预计石油供应充裕

——6月第二周宏观经济分析报告

简要回顾：6月16日美联储将召开新一期货币政策会议，市场情绪谨慎，绝大多数投资者认为本次会议美联储不会升息，美元走低。三大国际能源机构在本周发布月度报告，全球石油供应仍然充裕，油价冲高回落。

一、美元指数下跌



| | 6月1日 | 6月8日 | 6月15日 | 较上周 |
|---------------|--------|--------|--------|--------|
| 美元指数 | 97.428 | 95.183 | 94.811 | -0.39% |
| 美原油期货价(美元/桶) | 60.2 | 58.14 | 59.52 | 2.37% |
| 伦敦原油期货价(美元/桶) | 64.88 | 62.69 | 62.61 | -0.13% |

近期公布的美国经济数据好坏参半，投资者维持谨慎态度，美元回落。

美国劳工部6月11日公布，截止6月6日当周美国初请失业金人数27.9万人，比前周修正过的数据增加2000人，前周数据被修正为27.7万人，初值27.6万人。截止6月6日四周美国初请失业金人数均值27.875万人，比前周修正过的数据增加3750人，前周数据被修正为27.5万人，初值27.475万人。

5月衡量制造业、电力和矿业产出的美国工业产出数据环比下降0.2%，自去年11月以来连续第六个月下降，5月工业产出同比增长1.37%，为2010年1月以来最低值。工业产出显示全球需求疲软和强势美元为更广泛层面的经济复苏蒙上阴影。

5月PPI环比增长0.5%，前一月为下降0.4%，5月美国生产者价格指数(PPI)创逾两年半来最大环比升幅。5月PPI同比下降1.1%，符合预期，前值为下降1.3%。美国PPI在过去3个月中有2个月是上涨的，这可能会传导至消费者物价。在美联储考虑加息之际，它有助于使美联储确信通胀正朝着其目标前进。据美国劳工部预计，能源成本贡献了5月PPI涨幅的约80%。

希腊与国际债权人周末谈判破裂，该谈判缺乏进展令投资者感到不安，并增添了市场对希腊债务违约和可能退出欧元区的担忧。市场静待6月16日的美联储决议，绝大

多数投资者认为本次会议美联储不会升息，令美元承压下跌。

二、美原油期价小幅上涨

美原油库存、汽油库存下降：美国能源信息署（EIA）公布的最新数据显示，截止2015年6月5日当周，美原油商业库存为47060.3万桶，比前一周减少681.2万桶；美汽油库存为21735.4万桶，比前一周减少293.9万桶。

| 单位：万桶 | 2015-5-15 | 2015-5-22 | 2015-5-29 | 2015-6-5 |
|-------|-----------|-----------|-----------|----------|
| 美原油库存 | 48216.5 | 47936.3 | 47741.5 | 47060.3 |
| 美汽油库存 | 22393.6 | 22062.7 | 22029.3 | 21735.4 |

美国原油进口量减少，炼油厂开工率增加，原油库存连续六周下降，美国库欣地区原油库存已经降至5800万桶，比前周减少102.4万桶。国际油价强劲反弹。美国基准原油期货涨至2014年12月9日以来最高，由每桶58美元上涨至61美元。后因能源机构预计供应继续超过需求，石油市场气氛受到打压，国际油价连续三天下跌，跌至每桶58美元。

美国能源信息署发布6月份《短期能源展望》，上调了今年和明年美国石油产量预测。报告预计2015年美国原油日产量将达到943万桶，但是2016年美国原油日产量下降到927万桶；分别比上次报告上调24万桶和6万桶。5月份美国原油日产量达960万桶，比去年同期高115万桶，为1972年以来最高水平。预计美国原油日产量将在2015年6月份到2016年2月份期间下降，然后继续增长。预测今年全球石油日产量9330万桶，比5月报告上调2万桶；预计2016年全球原油日产量9464万桶，比5月报告上调6万桶。预测2015年美国基准原油价格每桶55.35美元，布伦特原油均价每桶60.53美元。预计2016年美国基准原油和布伦特原油均价分别为62.04美元和67.04美元。

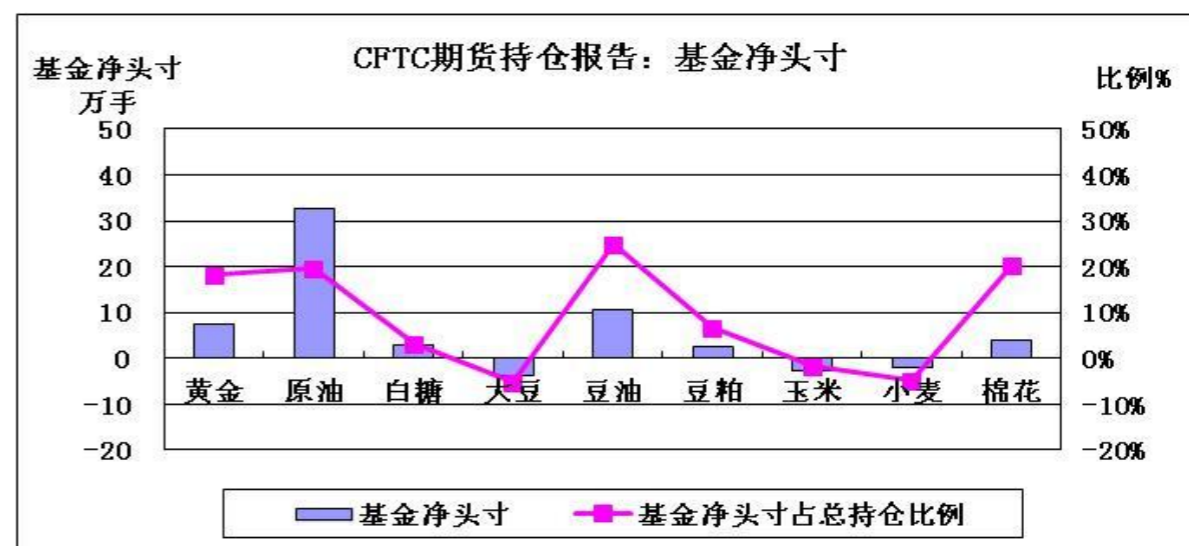
欧佩克发布的6月份《石油市场月度报告》中预计2015年全球石油日需求增速预期维持在118万桶不变，并预计今年市场对欧佩克原油的需求仍为2930万桶，比2014年高出30万桶。美国原油需求仍可能增加，油价下跌推高了对成品油的需求。预计今年非欧佩克国家原油日产量增幅仍保持在68万桶。预计全球石油供应过剩状况在未来几个月将缓解，预计美国原油产量第三季度将下滑。

国际能源署认为全球石油供应仍然充裕。5月份欧佩克原油日供应量3133万桶，比3月份日均增加5万桶，为2012年8月份以来最高水平。沙特阿拉伯、阿联酋和伊拉克月度产量创历史最高，欧佩克原油日产量连续三个月超过产量配额，比目标日产量高100万桶。国际能源署上调了世界石油需求预测，认为今年全球石油需求日均增长140万桶，比上个月报告预测上调30万桶。预计今年全球石油需求日均9400万桶。

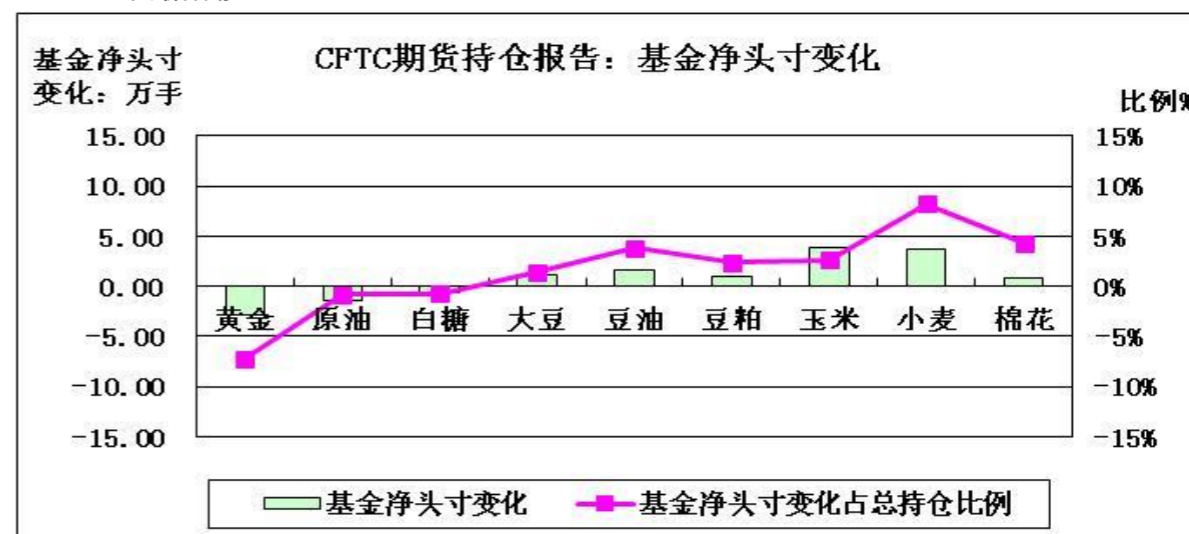
三、美国商品期货交易委员会期货持仓报告

美国商品期货交易委员会截至6月9日当周的持仓报告显示，与6月2日当周相比，5个品种的总持仓增加：黄金增加1.84%、豆油增加3.28%、豆粕增加1.57%、玉米增加0.33%、小麦增加0.35%；4个品种的总持仓减少：原油减少0.59%、白糖减少2.15%、大豆减少0.57%、棉花减少1.33%。

从基金总头寸来看，增加的品种有2个：黄金增加5.05%、豆油增加6.50%；减少的品种有7个：原油减少1.18%、白糖减少0.77%、大豆减少5.32%、豆粕减少0.80%、玉米减少6.16%、小麦减少7.24%、棉花减少7.59%。



从基金净头寸来看，大豆、玉米、小麦为基金净空头寸，其余6个品种为基金净多头寸。从基金净头寸变化来看，6月9日与6月2日当周相比，6个品种的基金净多头寸增加：大豆增加1.44%、豆油增加3.87%、豆粕增加2.45%、玉米增加2.65%、小麦增加8.22%、棉花增加4.26%；3个品种的基金净多头寸减少：黄金减少7.22%、原油减少0.83%、白糖减少0.74%。



四、后市预测

下周美联储将召开新一期货币政策会议，投资者维持谨慎态度，调整美元头寸，美元走弱。三大能源机构预计全球石油供应仍然充裕，油价仍未表现出明显趋势，预计以小幅波动为主。

（北京国家粮食交易中心 杨春懿）

• 本周推荐 •

山东小麦收割基本结束 较去年提前5天

截至16日下午4点，山东已经累计收获小麦5361万亩，占应收面积的94%，其中济南、聊城、枣庄麦收基本结束，德州、临沂、淄博麦收进入尾声。今年山东小麦在15天时间内基本收割完成，较去年提前5天完成。

今年山东省小麦机收从6月2日启动，6月6日至6月10日连续五天日收获面积逾500万亩，15天时间基本收割完成，较去年提前5天完成。

山东省农业机械管理局工作人员介绍，今年麦收新增小麦联合收获机5000多台，保有量已达15.7万台；通过对农机作业能手的培训，提高农机手的操作水平，农机作业质量明显好于往年；同时，积极推行小麦机收、秸秆还田等“一条龙”作业模式，实现小麦随收、玉米随播。此外，面对突发天气导致部分地区10万多亩小麦倒伏，各级农机部门共紧急调集300多台履带式收获机，抢收小麦达250余万公斤。

截至16日下午4点，山东累计上阵小麦联合收割机17万台，日收获小麦257万亩，累计收获小麦5361万亩，占应收面积的94%，其中济南、聊城、枣庄麦收基本结束，德州、临沂、淄博麦收进入尾声，东营、潍坊、滨州麦收过九成，青岛、威海麦收近七成，烟台麦收过六成。全省累计投入玉米播种机18.1万台，已机播玉米3226万亩，占计划种植面积的72%。东营、潍坊、滨州麦收过九成，青岛、威海麦收近七成，烟台麦收过六成。全省累计投入玉米播种机18.1万台，已机播玉米3226万亩，占计划种植面积的72%。

(来源：中华粮网)

河南省已累计收购小麦21.1亿公斤

截至6月16日，全省累计收购小麦21.1亿公斤，比上年同期减少23.4亿公斤。其中：按最低收购价收购8.8亿公斤，比上年同期减少17.9亿公斤；按市场价收购12.27亿公斤，比上年同期减少5.53亿公斤(其中：地方国有及国有控股粮食企业按市场价收购3.67亿公斤，其他企业收购8.6亿公斤)，平均收购价2.36元/公斤，比上年同期减少0.04元/公斤。

本期五日(6月11日-6月16日)市场价收购7.27亿公斤，比上期5亿公斤增加2.27亿公斤。

(来源：河南省粮食局)

• 价格信息 •

国内稻米现货价格

单位：元/吨

| 地区 | 等级 | 价格类型 | 涨跌 | 2015/6/16 | 2015/6/15 | 2015/6/12 | 2015/6/11 | 2015/6/10 |
|-------------------|--------|------|----|-----------|-----------|-----------|-----------|-----------|
| 早籼稻收购及出库价 | | | | | | | | |
| 湖南长沙 | 中 等 | 收购价 | - | 2,640 | 2,640 | 2,640 | 2,640 | 2,640 |
| 江西九江 | 中 等 | 收购价 | - | 2,620 | 2,620 | 2,620 | 2,620 | 2,620 |
| 中晚籼稻收购及出库价 | | | | | | | | |
| 湖南长沙 | 中 等 | 出库价 | - | 2,800 | 2,800 | 2,800 | 2,800 | 2,800 |
| 江西九江 | 中 等 | 出库价 | - | 2,740 | 2,740 | 2,740 | 2,740 | 2,740 |
| 粳稻收购及出库价 | | | | | | | | |
| 龙江佳木斯 | 中 等 | 出库价 | - | 3,140 | 3,140 | 3,140 | 3,140 | 3,140 |
| 龙江哈尔滨 | 中 等 | 出库价 | - | 3,260 | 3,260 | 3,260 | 3,260 | 3,260 |
| 江苏南京 | 中 等 | 出库价 | - | 3,140 | 3,140 | 3,140 | 3,140 | 3,140 |
| 江苏苏州 | 中 等 | 出库价 | - | 3,120 | 3,120 | 3,120 | 3,120 | 3,120 |
| 安徽合肥 | 中 等 | 出库价 | - | 3,120 | 3,120 | 3,120 | 3,120 | 3,120 |
| 安徽巢湖 | 中 等 | 出库价 | - | 3,100 | 3,100 | 3,100 | 3,100 | 3,100 |
| 吉林长春 | 中 等 | 出库价 | - | 3,220 | 3,220 | 3,220 | 3,220 | 3,220 |
| 辽宁盘锦 | 中 等 | 出库价 | 20 | 3,260 | 3,240 | 3,240 | 3,240 | 3,240 |
| 早籼米批发及出厂价 | | | | | | | | |
| 江西九江 | 中 等 | 出厂价 | - | 3,660 | 3,660 | 3,660 | 3,660 | 3,660 |
| 湖南长沙 | 中 等 | 出厂价 | - | 3,740 | 3,740 | 3,740 | 3,740 | 3,740 |
| 晚籼米批发及出厂价 | | | | | | | | |
| 湖南长沙 | 标 一 | 出厂价 | - | 4,020 | 4,020 | 4,020 | 4,020 | 4,020 |
| 江西九江 | 标 一 | 出厂价 | - | 4,000 | 4,000 | 4,000 | 4,000 | 4,000 |
| 粳米批发及出厂价 | | | | | | | | |
| 龙江佳木斯 | 普通粳米 | 出厂价 | - | 4,400 | 4,400 | 4,400 | 4,400 | 4,400 |
| 龙江哈尔滨 | 普通粳米 | 出厂价 | - | 4,560 | 4,560 | 4,560 | 4,560 | 4,560 |
| 吉林长春 | 普通粳米 | 出厂价 | - | 4,500 | 4,500 | 4,500 | 4,500 | 4,500 |
| 江苏南京 | 普通粳米 | 出厂价 | - | 4,280 | 4,280 | 4,280 | 4,280 | 4,280 |
| 江苏扬州 | 优质粳米 | 出厂价 | - | 4,320 | 4,320 | 4,320 | 4,320 | 4,320 |
| 江苏苏州 | 普通粳米 | 出厂价 | - | 4,140 | 4,140 | 4,100 | 4,100 | 4,100 |
| 安徽合肥 | 普通粳米 | 出厂价 | - | 4,040 | 4,040 | 4,040 | 4,040 | 4,040 |
| 北 京 | 普通粳米 | 批发价 | - | 4,860 | 4,860 | 4,860 | 4,860 | 4,860 |
| 上 海 | 优质江苏 | 批发价 | - | 4,560 | 4,560 | 4,560 | 4,560 | 4,560 |
| 进口大米报价 | | | | | | | | |
| 泰 国 | 5%破碎率 | FOB | - | 373 | 373 | 379 | 379 | 379 |
| 越 南 | 5%破碎率 | FOB | - | 355 | 355 | 355 | 355 | 355 |
| 巴基斯坦 | 5%破碎率 | FOB | - | 410 | 410 | 410 | 410 | 410 |
| 美国美湾 | 4-5%破碎 | FOB | - | 490 | 490 | 490 | 490 | 490 |

国内小麦现货价格

单位: 元/吨

| 地区 | 价格形式 | 涨跌 | 2015/6/16 | 2015/6/15 | 2015/6/12 | 2015/6/11 | 2015/6/10 |
|--------------------|------|----|-----------|-----------|-----------|-----------|-----------|
| 普通小麦价格 | | | | | | | |
| 北京地区 | 进厂价格 | - | 2,620 | 2,620 | 2,620 | 2,620 | 2,620 |
| 河北石家庄 | 出库价格 | - | 2,500 | 2,500 | 2,500 | 2,500 | 2,500 |
| 河北衡水 | 出库价格 | - | 2,500 | 2,500 | 2,500 | 2,500 | 2,500 |
| 河北邯郸 | 出库价格 | - | 2,500 | 2,500 | 2,500 | 2,500 | 2,500 |
| 山西太原 | 出库价格 | - | 2,500 | 2,500 | 2,500 | 2,500 | 2,500 |
| 山西运城 | 出库价格 | - | 2,500 | 2,500 | 2,500 | 2,500 | 2,500 |
| 山东德州 | 出库价格 | - | 2,500 | 2,500 | 2,500 | 2,500 | 2,500 |
| 山东济南 | 出库价格 | - | 2,480 | 2,480 | 2,480 | 2,480 | 2,480 |
| 山东潍坊 | 出库价格 | - | 2,480 | 2,480 | 2,480 | 2,480 | 2,480 |
| 山东菏泽 | 出库价格 | - | 2,460 | 2,460 | 2,460 | 2,460 | 2,460 |
| 河南安阳 | 出库价格 | - | 2,500 | 2,500 | 2,500 | 2,500 | 2,500 |
| 河南郑州 | 出库价格 | - | 2,510 | 2,510 | 2,510 | 2,510 | 2,510 |
| 河南漯河 | 出库价格 | - | 2,480 | 2,480 | 2,480 | 2,480 | 2,480 |
| 普通小麦进厂价格 | | | | | | | |
| 河北石家庄 | 进厂价格 | - | 2,440 | 2,440 | 2,440 | 2,420 | 2,580 |
| 河北衡水 | 进厂价格 | - | 2,440 | 2,440 | 2,440 | 2,440 | 2,560 |
| 河北邯郸 | 进厂价格 | - | 2,440 | 2,440 | 2,440 | 2,440 | 2,570 |
| 山东德州 | 进厂价格 | - | 2,400 | 2,400 | 2,400 | 2,400 | 2,400 |
| 山东济南 | 进厂价格 | - | 2,400 | 2,400 | 2,400 | 2,400 | 2,400 |
| 山东菏泽 | 进厂价格 | - | 2,400 | 2,400 | 2,380 | 2,380 | 2,380 |
| 河南新乡 | 进厂价格 | - | 2,420 | 2,420 | 2,420 | 2,420 | 2,420 |
| 河南郑州 | 进厂价格 | - | 2,400 | 2,400 | 2,400 | 2,400 | 2,400 |
| 河南周口 | 进厂价格 | - | 2,380 | 2,380 | 2,380 | 2,380 | 2,380 |
| 藁优2018 优质小麦 | | | | | | | |
| 天津地区 | 进厂价格 | - | 2,980 | 2,980 | 2,980 | 2,980 | 2,980 |
| 河北石家庄 | 进厂价格 | - | 2,960 | 2,960 | 2,960 | 2,960 | 2,960 |
| 河北衡水 | 进厂价格 | - | 2,930 | 2,930 | 2,930 | 2,930 | 2,930 |
| 河南新乡 | 进厂价格 | - | 2,890 | 2,890 | 2,890 | 2,890 | 2,890 |
| 山东菏泽 | 进厂价格 | - | 2,910 | 2,910 | 2,910 | 2,910 | 2,910 |
| 郑麦366 优质小麦 | | | | | | | |
| 天津地区 | 进厂价格 | - | 3,000 | 3,000 | 3,000 | 3,000 | 3,000 |
| 山东菏泽 | 进厂价格 | - | 2,820 | 2,820 | 2,820 | 2,820 | 2,820 |
| 河南郑州 | 进厂价格 | - | 2,800 | 2,800 | 2,800 | 2,800 | 2,800 |
| 河南新乡 | 进厂价格 | - | 2,820 | 2,820 | 2,820 | 2,820 | 2,820 |
| 河南濮阳 | 进厂价格 | - | 2,850 | 2,850 | 2,850 | 2,850 | 2,850 |
| 河南安阳 | 进厂价格 | - | 2,850 | 2,850 | 2,850 | 2,850 | 2,850 |
| 济南17 优质小麦 | | | | | | | |
| 北京地区 | 进厂价格 | - | 3,000 | 3,000 | 3,000 | 3,000 | 3,000 |
| 山东菏泽 | 进厂价格 | - | 2,980 | 2,980 | 2,980 | 2,980 | 2,980 |
| 山东潍坊 | 进厂价格 | - | 2,980 | 2,980 | 2,980 | 2,980 | 2,980 |

国内玉米现货价格

单位: 元/吨

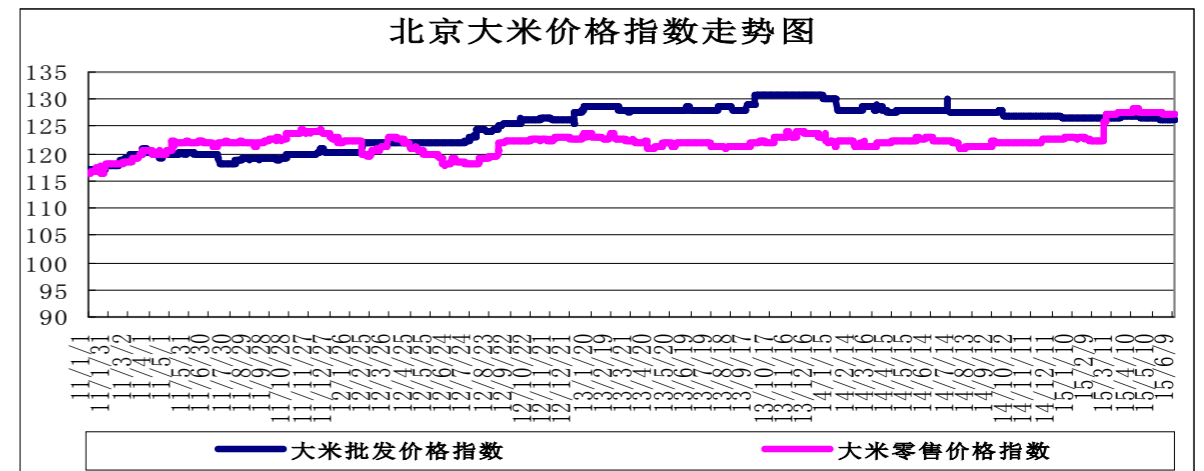
| 省份及地区 | 价格类型 | 涨跌 | 2015/6/16 | 2015/6/15 | 2015/6/12 | 2015/6/11 | 2015/6/10 |
|------------|------|-----|-----------|-----------|-----------|-----------|-----------|
| 玉米出库价格 | | | | | | | |
| 黑龙江佳木斯 | 出库价格 | - | 2,200 | 2,200 | 2,200 | 2,200 | 2,200 |
| 黑龙江哈尔滨 | 出库价格 | - | 2,260 | 2,260 | 2,260 | 2,260 | 2,260 |
| 黑齐齐哈尔 | 出库价格 | - | 2,230 | 2,230 | 2,230 | 2,230 | 2,230 |
| 吉林长春 | 出库价格 | - | 2,280 | 2,280 | 2,280 | 2,280 | 2,280 |
| 吉林松原 | 出库价格 | - | 2,280 | 2,280 | 2,280 | 2,280 | 2,280 |
| 吉林白城 | 出库价格 | - | 2,280 | 2,280 | 2,280 | 2,280 | 2,280 |
| 吉林吉林 | 出库价格 | - | 2,280 | 2,280 | 2,280 | 2,280 | 2,280 |
| 吉林四平 | 出库价格 | - | 2,310 | 2,310 | 2,310 | 2,310 | 2,310 |
| 内蒙通辽 | 出库价格 | - | 2,350 | 2,350 | 2,350 | 2,350 | 2,350 |
| 内蒙古赤峰 | 出库价格 | - | 2,330 | 2,330 | 2,330 | 2,330 | 2,330 |
| 辽宁铁岭 | 出库价格 | - | 2,330 | 2,330 | 2,330 | 2,330 | 2,330 |
| 辽宁沈阳 | 出库价格 | - | 2,330 | 2,330 | 2,330 | 2,330 | 2,330 |
| 辽宁鞍山 | 出库价格 | - | 2,330 | 2,330 | 2,330 | 2,330 | 2,330 |
| 辽宁大连 | 平仓价格 | - | 2,400 | 2,400 | 2,400 | 2,400 | 2,400 |
| 辽宁锦州 | 平仓价格 | - | 2,400 | 2,400 | 2,400 | 2,400 | 2,400 |
| 辽宁营口 | 平仓价格 | - | 2,400 | 2,400 | 2,400 | 2,400 | 2,400 |
| 河北秦皇岛 | 平仓价格 | - | 2,340 | 2,340 | 2,340 | 2,340 | 2,340 |
| 国标三等玉米进厂价格 | | | | | | | |
| 黑龙江绥化 | 进厂价格 | - | 2,180 | 2,180 | 2,180 | 2,180 | 2,180 |
| 吉林长春 | 进厂价格 | - | 2,260 | 2,260 | 2,260 | 2,260 | 2,260 |
| 吉林松原 | 进厂价格 | - | 2,260 | 2,260 | 2,260 | 2,260 | 2,260 |
| 吉林四平 | 进厂价格 | - | 2,280 | 2,280 | 2,280 | 2,280 | 2,280 |
| 内蒙通辽 | 进厂价格 | - | 2,340 | 2,340 | 2,340 | 2,340 | 2,340 |
| 辽宁铁岭 | 进厂价格 | - | 2,300 | 2,300 | 2,300 | 2,300 | 2,300 |
| 辽宁沈阳 | 进厂价格 | - | 2,320 | 2,320 | 2,320 | 2,320 | 2,320 |
| 河北秦皇岛 | 进厂价格 | -20 | 2,310 | 2,330 | 2,340 | 2,340 | 2,340 |
| 河北石家庄 | 进厂价格 | - | 2,290 | 2,290 | 2,300 | 2,300 | 2,300 |
| 河北邯郸 | 进厂价格 | - | 2,260 | 2,260 | 2,260 | 2,260 | 2,260 |
| 山西忻州 | 进厂价格 | - | 2,220 | 2,220 | 2,220 | 2,220 | 2,220 |
| 山西运城 | 进厂价格 | - | 2,220 | 2,220 | 2,220 | 2,220 | 2,220 |
| 山东青岛 | 进厂价格 | - | 2,380 | 2,380 | 2,380 | 2,380 | 2,380 |
| 山东潍坊 | 进厂价格 | - | 2,390 | 2,390 | 2,370 | 2,370 | 2,370 |
| 山东德州 | 进厂价格 | - | 2,320 | 2,320 | 2,320 | 2,320 | 2,320 |
| 山东济南 | 进厂价格 | - | 2,340 | 2,340 | 2,340 | 2,340 | 2,340 |
| 山东济宁 | 进厂价格 | - | 2,340 | 2,340 | 2,340 | 2,340 | 2,340 |
| 山东菏泽 | 进厂价格 | - | 2,310 | 2,310 | 2,300 | 2,300 | 2,300 |
| 山东枣庄 | 进厂价格 | - | 2,330 | 2,330 | 2,330 | 2,330 | 2,330 |
| 河南安阳 | 进厂价格 | - | 2,260 | 2,260 | 2,260 | 2,260 | 2,260 |
| 河南郑州 | 进厂价格 | - | 2,250 | 2,250 | 2,250 | 2,250 | 2,250 |
| 河南商丘 | 进厂价格 | - | 2,240 | 2,240 | 2,240 | 2,240 | 2,240 |
| 河南周口 | 进厂价格 | - | 2,280 | 2,280 | 2,280 | 2,280 | 2,280 |
| 河南驻马店 | 进厂价格 | - | 2,250 | 2,250 | 2,250 | 2,250 | 2,250 |
| 江苏徐州 | 进厂价格 | - | 2,360 | 2,360 | 2,360 | 2,360 | 2,360 |
| 江苏连云港 | 进厂价格 | - | 2,380 | 2,380 | 2,380 | 2,380 | 2,380 |
| 安徽蚌埠 | 进厂价格 | - | 2,250 | 2,250 | 2,250 | 2,250 | 2,250 |
| 陕西渭南 | 站台价格 | - | 2,200 | 2,200 | 2,200 | 2,200 | 2,200 |
| 京津地区 | 进厂价格 | - | 2,340 | 2,340 | 2,340 | 2,340 | 2,340 |

国内豆油现货价格

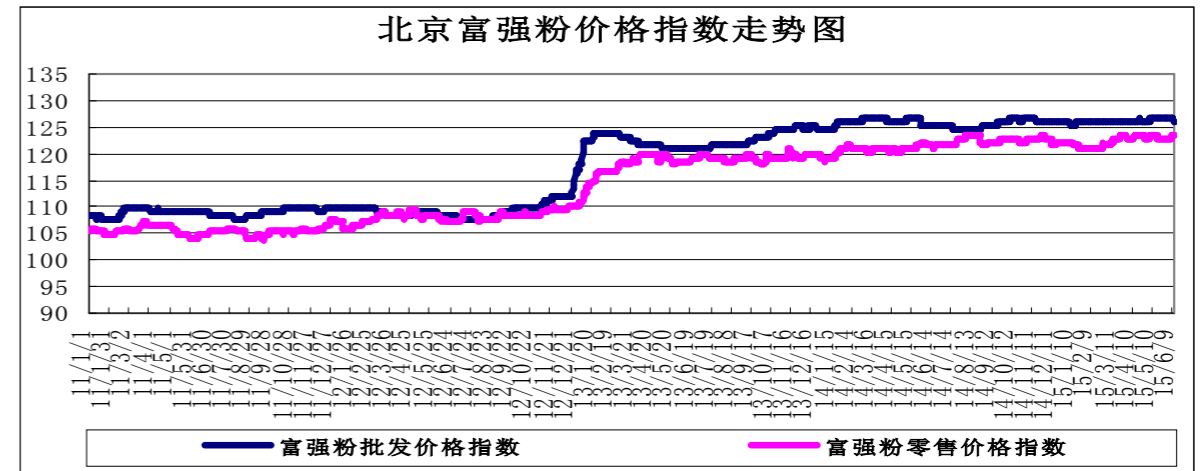
单位：元/吨

| 省份及地区 | 价格类型 | 涨跌 | 2015/6/16 | 2015/6/15 | 2015/6/12 | 2015/6/11 |
|---------------|------|----|-----------|-----------|-----------|-----------|
| 进口豆油 | | | | | | |
| 天津天津港 | 交货价格 | 20 | 5,660 | 5,640 | 5,640 | 5,680 |
| 山东青岛港 | 交货价格 | 20 | 5,660 | 5,640 | 5,660 | 5,700 |
| 江苏张家港 | 交货价格 | 20 | 5,660 | 5,640 | 5,660 | 5,700 |
| 上海上海港 | 交货价格 | 20 | 5,660 | 5,640 | 5,660 | 5,700 |
| 浙江宁波港 | 交货价格 | 10 | 5,660 | 5,650 | 5,680 | 5,720 |
| 广东黄埔港 | 交货价格 | 20 | 5,640 | 5,620 | 5,650 | 5,700 |
| 国标四级豆油 | | | | | | |
| 黑龙江佳木斯 | 出厂价格 | 20 | 5,960 | 5,940 | 5,960 | 6,000 |
| 黑龙江齐齐哈尔 | 出厂价格 | 20 | 5,960 | 5,940 | 5,960 | 6,000 |
| 黑龙江哈尔滨 | 出厂价格 | 20 | 5,960 | 5,940 | 5,960 | 6,000 |
| 吉林长春 | 出厂价格 | 20 | 5,940 | 5,920 | 5,940 | 5,960 |
| 辽宁大连 | 出厂价格 | 20 | 5,920 | 5,900 | 5,920 | 5,950 |
| 河北秦皇岛 | 出厂价格 | - | 5,850 | 5,850 | 5,850 | 5,900 |
| 京津地区 | 出厂价格 | - | 5,740 | 5,740 | 5,750 | 5,780 |
| 河北霸州 | 出厂价格 | - | 5,880 | 5,880 | 5,900 | 5,950 |
| 山东博兴 | 出厂价格 | 40 | 5,760 | 5,720 | 5,740 | 5,780 |
| 山东日照 | 出厂价格 | 40 | 5,740 | 5,700 | 5,720 | 5,760 |
| 河南周口 | 出厂价格 | 40 | 6,000 | 5,960 | 5,980 | 6,020 |
| 江苏张家港 | 出厂价格 | 40 | 5,880 | 5,840 | 5,850 | 5,900 |
| 浙江宁波 | 出厂价格 | 40 | 5,900 | 5,860 | 5,860 | 5,920 |
| 广东东莞 | 出厂价格 | 50 | 5,750 | 5,700 | 5,700 | 5,740 |
| 广东湛江 | 出厂价格 | 40 | 5,680 | 5,640 | 5,650 | 5,700 |
| 广西防城 | 出厂价格 | 40 | 5,640 | 5,600 | 5,600 | 5,650 |
| 陕西西安 | 出厂价格 | - | 6,050 | 6,050 | 6,100 | 6,100 |
| 散装一级豆油 | | | | | | |
| 黑龙江哈尔滨 | 出厂价格 | 20 | 6,060 | 6,040 | 6,060 | 6,100 |
| 吉林长春 | 出厂价格 | 20 | 6,040 | 6,020 | 6,040 | 6,060 |
| 辽宁大连 | 出厂价格 | 20 | 6,020 | 6,000 | 6,020 | 6,050 |
| 河北秦皇岛 | 出厂价格 | - | 5,950 | 5,950 | 5,950 | 6,000 |
| 京津地区 | 出厂价格 | - | 5,840 | 5,840 | 5,850 | 5,880 |
| 河北霸州 | 出厂价格 | - | 5,980 | 5,980 | 6,000 | 6,050 |
| 山东博兴 | 出厂价格 | 40 | 5,860 | 5,820 | 5,840 | 5,880 |
| 山东日照 | 出厂价格 | 40 | 5,840 | 5,800 | 5,820 | 5,860 |
| 河南周口 | 出厂价格 | 40 | 6,100 | 6,060 | 6,080 | 6,120 |
| 江苏张家港 | 出厂价格 | 40 | 5,980 | 5,940 | 5,950 | 6,000 |
| 浙江宁波 | 出厂价格 | 40 | 6,000 | 5,960 | 5,960 | 6,020 |
| 广东湛江 | 出厂价格 | 40 | 5,780 | 5,740 | 5,750 | 5,800 |
| 广西防城 | 出厂价格 | 40 | 5,740 | 5,700 | 5,700 | 5,750 |

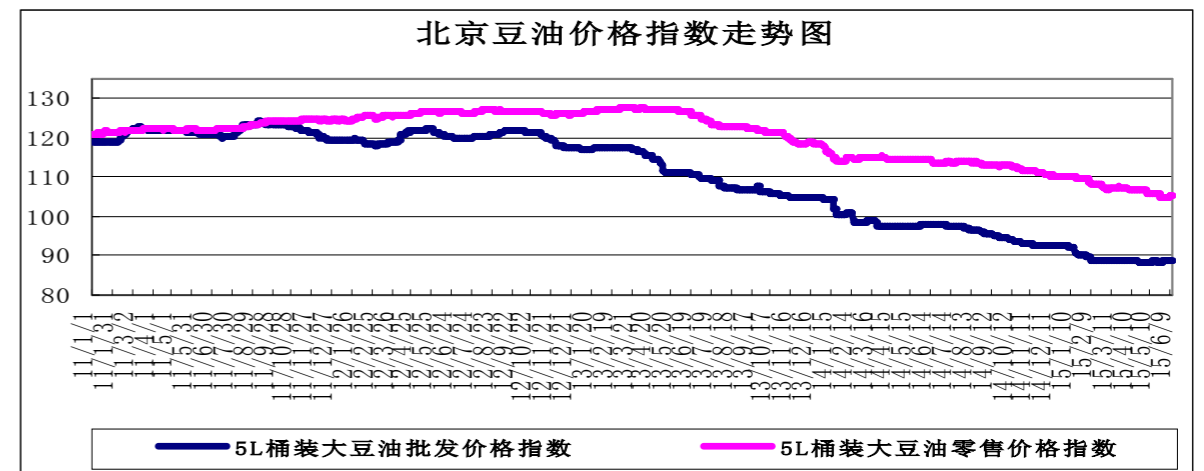
北京市场粮油价格指数图（截至2015年6月12日）



(注：指数以2010年1月4日为100计算)



(注：指数以2010年1月4日为100计算)



(注：指数以2010年1月4日为100计算)