

www.bjgrain.cn

北京国家粮食交易中心

信息部: 63569770
交易部: 63564598
财务部: 63565040
工程部: 63565375

地址: 北京市西城区广安门南街60号荣宁园5号楼
邮编: 100054
传真: 63569003



北京国家粮食交易中心



www.bjgrain.cn

www.bjgrain.cn



www.bjgrain.cn
北京国家粮食交易中心



China and Foreign Countries
Grain and Oil Information

中外粮
油信息



北京市粮食局信息中心
北京国家粮食交易中心



北大荒米业集团成立于2001年，是黑龙江垦区专业从事稻谷综合加工、销售的国家级产业化龙头企业，公司以打造中高端大米生产销售企业为目标，是全国从事东北大米的代表性企业，集团下辖8个制米公司、11个分子公司。

公司依托垦区2300万亩基地，地处世界三大黑土带，拥有国际先进加工生产设备厂，稻米年运营能力达100万吨。在著名水稻之乡——五常市，建有有机水稻基地10000亩，全部经过国际权威认证机构认证，具有明显的规模、基地、品牌、技术及绿色产品优势。

跨越中的北大荒米业集团愿以最佳的发展环境、优秀的服务效能，容纳智者英才、有识之士，聚集八方之力，绽放共赢果实！



服务热线

400-0086-999

地址：黑龙江省哈尔滨市南岗区长江路207号

网址：www.china-bdh.com



黑龙江省北大荒米业集团有限公司
HEILONGJIANG BEIDAHUANG RICE INDUSTRY GROUP CO.,LTD.



古船

古船相伴 健康永远

中国名牌产品
中国驰名商标

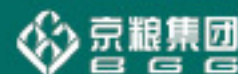


北京古船食品有限公司

北京市西城区广安门内大街316号
邮编 Zip: 100053
电话 Tel: 010-88215656
http://www.guchuan.com.cn



为健康的每一天



北京市粮油市场零售价格表

2015年6月24日

单位：元/斤、元/5升

| 品种 | 零售价格 | | | |
|----------|--------|--------|--------|-------|
| | 最高价 | 最低价 | 平均价格 | 比上期% |
| 标一粳米 | 3.98 | 1.75 | 2.80 | 0.00% |
| 富强粉 | 2.53 | 1.75 | 2.06 | 0.00% |
| 5升装大豆色拉油 | 61.90 | 38.50 | 48.89 | 0.00% |
| 5升装调和油 | 85.00 | 57.70 | 66.14 | 0.00% |
| 5升装花生油 | 149.90 | 124.52 | 135.94 | 0.00% |

北京粮油市场批发价格表

2015年6月24日

单位：元/斤、元/5升

| 批发市场 | 标一粳米 | 富强粉 | 20升装豆油 | 5升装豆油 | 5升装调和油 | 5升装花生油 |
|---------------|-------|-------|--------|--------|--------|--------|
| 北京大洋路农副产品批发市场 | 2.34 | 1.72 | 135.00 | 41.29 | 56.00 | 120.00 |
| 盛华宏林粮油批发市场 | 2.37 | 1.68 | 123.00 | 34.50 | 48.20 | 119.51 |
| 东苇路坤江综合市场 | 2.45 | 1.69 | - | 45.00 | 60.50 | 125.00 |
| 锦绣大地玉泉路粮油批发市场 | 2.35 | 1.66 | 122.00 | 34.56 | 49.00 | 120.65 |
| 农产品中央粮油批发市场 | 2.41 | 1.69 | - | 41.55 | 55.20 | 113.08 |
| 新发地农产品批发市场 | 2.51 | 1.65 | 126.00 | 35.25 | 50.00 | 127.22 |
| 怀柔下元农副产品批发市场 | 2.62 | 1.68 | 130.00 | 45.11 | 60.70 | 120.50 |
| 南华批发市场 | 2.64 | 1.68 | 130.00 | 45.89 | 63.50 | 120.74 |
| 双峪农副产品批发市场 | 2.50 | 1.80 | - | 39.71 | - | - |
| 密云华远市场 | 2.46 | 1.70 | - | 37.00 | 52.50 | 132.50 |
| 平谷批发市场 | 2.30 | 1.62 | - | 39.80 | 60.00 | 121.50 |
| 顺义石门农副产品批发市场 | 2.34 | 1.71 | 127.00 | 34.88 | 51.75 | 121.71 |
| 八里桥粮食批发市场 | 2.28 | 1.67 | 121.50 | 33.94 | 49.20 | 119.99 |
| 城北回龙观商品交易市场 | 2.40 | 1.66 | 124.00 | 34.95 | 48.90 | 130.00 |
| 昌平水屯农副产品批发市场 | 2.40 | 1.66 | 124.00 | 36.25 | 49.30 | 130.00 |
| 日上批发市场 | 2.36 | 1.80 | - | 41.80 | 60.00 | 126.63 |
| 全市本期平均价 | 2.42 | 1.69 | 126.25 | 38.84 | 54.32 | 123.27 |
| 上期平均价 | 2.42 | 1.69 | 126.45 | 38.86 | 54.34 | 123.27 |
| 比上期% | 0.00% | 0.00% | -0.16% | -0.05% | -0.04% | 0.00% |

主要电商粮油价格监测周报表

2015年6月24日

单位：元/斤、元/5升

| | 福临门 东北优质大米 | | 香满园美味 富强小麦粉 | | 金龙鱼 精炼一级大豆油 | | 金龙鱼 二代食用调和油 | | 鲁花 花生油 | |
|-------|---------------|------|----------------|------|----------------|-------|----------------|-------|-----------|--------|
| | 上期价 | 本期价 | 上期价 | 本期价 | 上期价 | 本期价 | 上期价 | 本期价 | 上期价 | 本期价 |
| 中粮我买网 | 3.89 | 3.89 | 2.19 | 2.19 | 54.90 | 54.90 | 58.90 | 58.90 | 139.90 | 139.90 |
| 京粮点到网 | | | | | | | | | | |
| 苏宁易购 | 3.88 | 3.89 | | | | 57.00 | 56.80 | 56.80 | | |
| 亚马逊 | | | | | | | | | | |
| 国美在线 | | | | | | | | | | |
| 1号店 | 3.99 | 3.99 | | | 41.90 | 41.90 | | | 139.90 | 139.90 |
| 易迅网 | | | | | | | | | | |
| 京东商城 | 3.89 | 3.89 | 2.39 | 2.39 | 45.90 | 45.90 | | | 139.90 | 139.90 |
| 电商平均价 | 3.91 | 3.92 | 2.29 | 2.29 | 47.57 | 49.93 | 57.85 | 57.85 | 139.90 | 139.90 |
| 较上期 | 0.26% | | 0.00% | | 4.96% | | 0.00% | | 0.00% | |

中外粮油信息

目 录

•交易信息•

2015年第五次市储备粮竞价交易结果.....1

•本市专稿•

不完善粒存在超标现象，托市收购进度偏慢.....1

黑龙江水稻加工补贴翻倍 市场反响有限购销清淡.....4

国内玉米购销平淡，市场价格震荡下跌.....6

油脂市场维持弱势震荡运行.....9

•北京市场•

北京市成品粮油市场信息周报.....11

需求偏弱 花生米降价.....12

•经济新闻•

6月汇丰中国PMI初值创3个月高点.....13

•宏观经济•

美联储公布决议声明 市场预期加息放缓.....13

•本周推荐•

新麦品质分化拉大价差 供需利空施压国际麦价.....16

•价格信息•

国内稻米现货价格.....18

国内小麦现货价格.....19

国内玉米现货价格.....20

国内豆油现货价格.....21

北京市场粮油价格指数图（截至2015年6月19日）.....22

周 刊

2015年第23期

6月25日出版

准印证号码：

(Z) 2665-981672

· 交易信息 ·

北京国家粮食交易中心
2015年第五次市储备粮竞价交易结果

2015年6月24日,北京国家粮食交易中心举办了“2015年北京市储备粮第五次竞价交易会”。本次竞价交易会采用了现场计算机和网上同时竞价的交易方式。

本次交易会竞价销售小麦0.63万吨;竞价销售稻谷1.39万吨。共有23家企业报名参加市储备粮竞价交易。竞价销售小麦有部分流标;竞价销售稻谷全部成交。

参会单位须是本次销售货物承储库以外的加入北京市粮食局粮食购销及经营企业资源库会员。

第五次粮油竞价交易销售结果

单位:元/吨、万吨

| 品种名称 | 计划销售量 | 中标总量 | 中标率 | 竞卖底价 | 最高价 | 最低价 | 平均价 |
|------|-------|------|--------|------|------|------|------|
| 小麦 | 0.63 | 0.33 | 52.33% | 2460 | 2470 | 2460 | 2462 |
| 稻谷 | 1.39 | 1.39 | 100% | 2900 | 3110 | 3040 | 3079 |

(北京国家粮食交易中心)

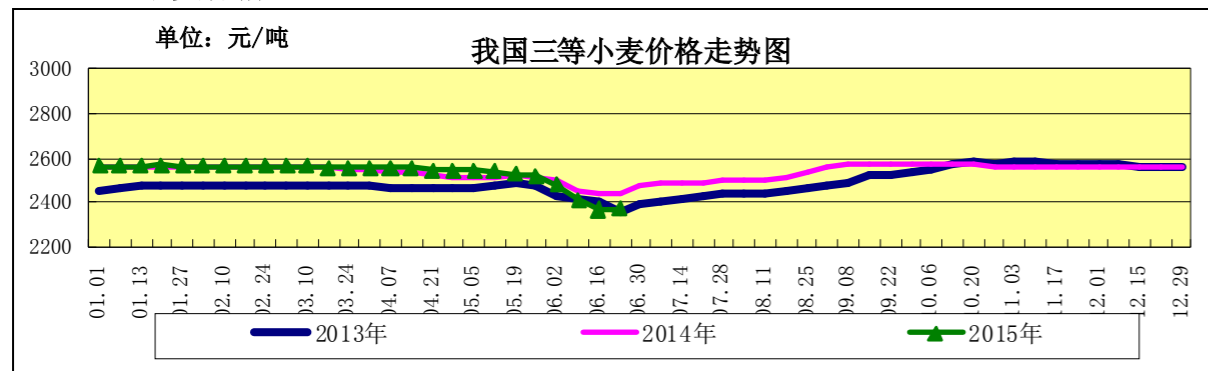
· 本市专稿 ·

不完善粒存在超标现象,托市收购进度偏慢

——2015年六月第三周小麦市场分析报告

简要回顾:本周,新麦收获结束,托市收购进度偏缓,受品质差异较大影响,新麦价格分化明显;面粉及副产品价格维持低位;临储小麦成交持续五周缩减,期货市场内外普涨。

一、小麦行情汇总



| | 6月1日 | 6月15日 | 6月19日 | 较上周 |
|--------|--------|--------|--------|-------|
| 全国小麦价格 | 2478 | 2366 | 2369 | 0.13% |
| 小麦价格指数 | 122.73 | 117.17 | 117.34 | 0.13% |

(小麦价格指数以2010年初的2019元/吨为基期指数)

【新麦收割工作基本结束,五省启动托市收购】

目前,全国主产区新小麦收割工作基本结束。据农业部农情调度和各地实收情况看,小麦产量有望实现12连增,专家分析,小麦产量构成三因素中,亩穗数增加、穗粒数稳中略增,千粒重略有下降,总体算账,单产增加。

从河北省农业厅获悉,经过16天的日夜奋战,截至6月22日,河北3450.5万亩小麦收获完毕,机收率达98%以上,结束时间较预期提前两天。至此,冬小麦主产区的收获工作已告一段落。

继湖北、江苏、安徽、河南四省启动收购预案后,6月17日山东也在部分地区(枣庄、菏泽、济宁)启动预案,至此,主产区预案启动范围已扩大至5省。

【不完善粒存在超标现象,托市收购进度偏慢】

据国家粮油信息中心数据显示,目前各省市收购进度慢于上年。

截至6月20日,河南省累计收购小麦376万吨(37.6亿公斤),同比减少385万吨(38.5亿公斤)。其中:按最低收购价收购198万吨(19.8亿公斤),同比减少263万吨(26.3亿公斤);按市场价收购178万吨(17.8亿公斤),同比减少121万吨(12.1亿公斤),其中:地方国有及国有控股粮食企业按市场价收购46万吨(4.6亿公斤),其他企业收购132万吨(13.2亿公斤),平均收购价2360元/吨,同比降低40元/吨。

截至6月11日,湖北省共计收购新麦102.2万吨(10.22亿斤),同比减少154.2万吨(15.42亿斤)。其中按最低收购价收购5.8万吨(0.58亿斤),同比减少70万吨(7亿斤)。

据了解,收购进度偏慢的主要原因是,今年豫鄂苏皖四省部分地区新麦总体质量不如去年(表现为水分含量高、小麦容重低、芽麦比重大、不完善粒超标等),特别是目前不完善粒普遍存在超标情况,质量达不到预案要求的收购标准,托市收购进度受到影响;而其他收购主体因新麦品质、资金能力受限以及风险控制意识增强等因素影响,入市收购较为谨慎。

据悉,各地正积极向国家有关部门反映,申请放宽对不完善粒小麦的收购标准,如果收购标准如期放宽,托市收购进度将会逐步加快。

【新麦收购市场较为温和,品质差异导致价格分化】

新麦上市以来,新麦价格走势较为温和,部分地区受小麦品质差异影响价格分化显著。

河南:漯河地区三等新小麦收购价2360元/吨;濮阳地区三等新小麦收购价2370元/吨;郑州地区三等新小麦收购价2360元/吨,进厂价2400元/吨;新乡地区二等新小麦到厂价2400元/吨。

安徽:宿州地区三等新小麦收购价2360元/吨,宿州某大型加工企业新麦收购价2280元/吨(水分13%,不完善粒10%);亳州地区三等新小麦收购价2360元/吨。

江苏:大丰地区当地优质小麦郑麦9023收购价2400元/吨左右,不完善粒较低的收购价在2440元/吨。

山东:德州各县市面粉企业新麦收购价在2360-2400元/吨之间,水分14%以内,容重750克/升以上。

河北:邯郸新麦收购价格为2340-2380元/吨,邢台新麦价格为2360-2380元/吨,石家庄新麦收购价格为2380-2400元/吨,衡水新麦收购价格为2360-2380元/吨,沧州新麦收购价格为2340-2360元/吨。

二、面粉及副产品市场行情

本周，面粉消费需求不足，开机率偏低；麸皮价格持续低迷，处于历史低位。

面粉及副产品价格对比表

单位：元/吨

| | | 6月1日 | 6月15日 | 6月19日 | 较上周 |
|----|-------|------|-------|-------|-------|
| 面粉 | 河北石家庄 | 3140 | 3140 | 3140 | 0.00% |
| | 山东济南 | 3140 | 3140 | 3140 | 0.00% |
| | 河南郑州 | 3140 | 3140 | 3140 | 0.00% |
| 次粉 | 河北石家庄 | 1880 | 1880 | 1880 | 0.00% |
| | 山东济南 | 1850 | 1850 | 1850 | 0.00% |
| | 河南郑州 | 1980 | 1980 | 1980 | 0.00% |
| 麸皮 | 河北石家庄 | 1140 | 1020 | 1020 | 0.00% |
| | 山东济南 | 1140 | 1050 | 1050 | 0.00% |
| | 河南郑州 | 1160 | 1060 | 1060 | 0.00% |

三、临储小麦交易汇总

6月16日，临储小麦交易会计划量118.76万吨，较上周的118.99万吨减少0.19%；成交量3.31万吨，较上周的5.19万吨减少36.22%；成交率2.79%，较上周的4.36%减少1.57个百分点。其中河南小麦成交均价2505元/吨，较上周的2504元/吨上涨0.04%。

6月17日，在安徽粮食批发交易市场及其联网市场举行的国家临时存储进口小麦竞价销售交易会顺利结束。本次交易会计划销售存储于浙江、青海的2013年美2号软红冬麦26011吨，全部流拍。

四、小麦期货市场内外普涨：

美国芝加哥期货交易所：本周，美麦期货先抑后扬。截至6月22日，美麦期指510.6美分/蒲式耳，较上周的498.8美分/蒲式耳上涨2.37%。持仓量减少3000手。

小麦供给充足、美麦出口需求疲软、美元汇率走强、天气利好等因素曾一度打压美国小麦期价，随后空头大量购入小麦期货合约进行平仓，又在短时间内提振了美麦期指。

中国郑州商品交易所：本周，国内小麦期指价格稳中有涨，截至6月19日，郑麦期指2797元/吨，较上周的2785元/吨上涨0.43%。持仓量增加1000手。

五、本市富强粉价格维持平稳：

本周，富强粉市场处于消费淡季，市场观望态度较强，本市富强粉价格基本维持平稳。

北京市富强粉市场价格对比表

单位：元/吨

| | 6月1日 | 6月15日 | 6月23日 | 较上周 |
|--------|------|-------|-------|--------|
| 全市批发价 | 3400 | 3380 | 3380 | 0.00% |
| 全市零售价 | 4100 | 4120 | 4120 | 0.00% |
| 古船出厂价 | 3320 | 3320 | 3320 | 0.00% |
| 益海出厂价 | 3240 | 3240 | 3240 | 0.00% |
| 今麦郎出厂价 | 3180 | 3180 | 3180 | 0.00% |
| 五得利批发价 | 3360 | 3360 | 3340 | -0.60% |

六、后期预测

预计在托市收购期间，新麦行情较平稳运行的可能性较大。受品质差异较大影响，新麦价格将持续两极分化。

(北京市粮食局信息中心 魏婷)

黑龙江水稻加工补贴翻倍 市场反响有限购销清淡

——六月份第三周稻米市场分析报告

简要回顾：本周，国内稻米市场购销总体清淡，价格整体稳定局部略有波动；黑龙江省稻谷、玉米加工补贴标准翻倍，另新增加了自主采购粮食补贴，但对稻谷市场影响暂不明显；国储投放2014年产中晚稻，成交情况较好。

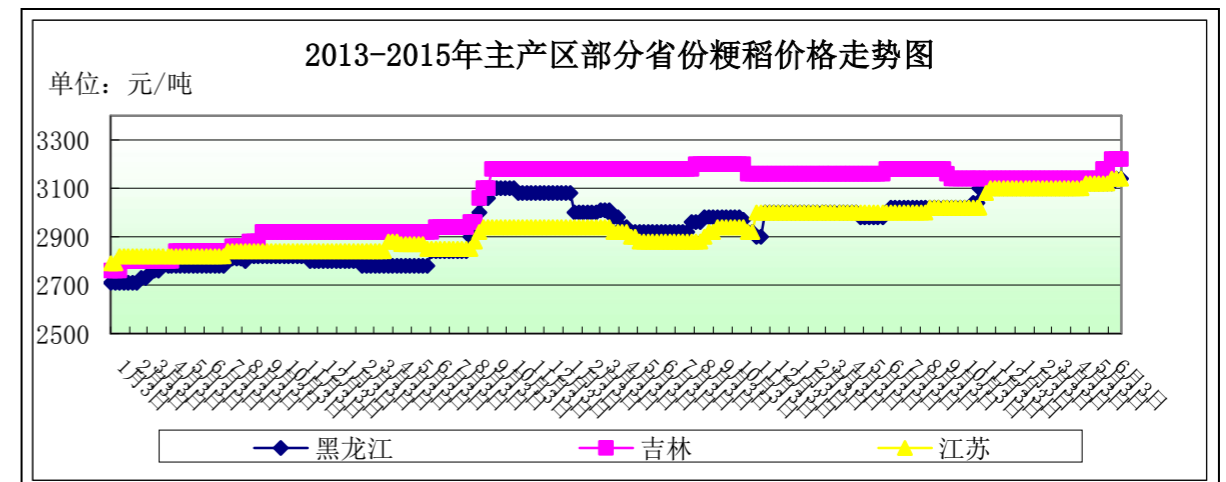
一、黑龙江省稻谷、玉米加工补贴标准翻倍，增加自主采购粮补贴。

近期，有媒体报道，黑龙江省将继续对具有独立法人资格、年加工能力在10万吨及以上的玉米、水稻加工企业加工补贴，支持企业做大，形成规模和品牌效应。将4月份出台的玉米补贴标准由原来每吨补贴200元提高到400元，水稻由原来每吨补贴100元提高到200元，补贴时间自2015年4月17日开始，较4月时公布的没有变化。

此外，还有消息称，黑龙江省财政还将对自2014年新粮收购季节到2015年4月17日前自行收购粮食的企业，给予玉米补贴100元/吨，水稻补贴50元/吨。

黑龙江省粮食局相关负责人表示，相比4月份的补贴政策，本次补贴范围扩大至企业自主采购的新季粮食是一个新内容，此举旨在鼓励企业加快粮食库存消化，令粮食流通真正活起来。

二、国内粳稻市场行情



| 单位：元/吨 | 6月15日 | 6月23日 | 较上周 |
|--------|-------|-------|-----|
| 黑龙江 | 3140 | 3140 | 0% |
| 吉林 | 3220 | 3220 | 0% |
| 江苏 | 3140 | 3140 | 0% |

东北地区：本周，东北地区粳稻价格总体稳定，少数地区价格略有上扬。虽然近期市场流通新稻数量趋于枯竭，但随着高温暑热天气的来临，下游需求清淡导致加工企业采购积极性较低，稻谷购销较为清淡。

截止到6月23日，黑龙江省佳木斯地区中等粳稻出库价为3140元/吨，较上周持

平；哈尔滨地区中等粳稻出库价为3260元/吨，较上周持平；吉林长春地区中等粳稻出库价为3220元/吨，较上周持平；辽宁盘锦地区中等粳稻出库价为3260元/吨，较上周上涨20元/吨。

南方地区：本周，苏皖地区粳稻价格变化不大。目前来看，农户、农村经纪人主要忙于各地的小麦收购，无暇顾及粳稻购销，市场供应更趋紧张，但籼稻储备轮出及国储销售均从一定上弥补了供应缺口，加之目前已进入高温暑热的粮油消费淡季，终端需求较为有限。

截止到6月23日，江苏南京地区中等粳稻出库价为3140元/吨，较上周持平；苏州地区中等粳稻出库价为3120元/吨，较上周持平；安徽合肥地区中等粳稻出库价为3120元/吨，较上周持平。

三、国内籼稻市场行情

本周，南方地区籼稻购销总体清淡。籼稻储备仍在大量轮出期，市场总体利好不多。

主产区籼稻价格行情表

单位：元/吨

| 单位：元/吨 | 品种 | 6月15日 | 6月23日 | 较上周 |
|--------|------|-------|-------|-----|
| 安徽 | 早籼稻 | 2680 | 2680 | 0% |
| | 中晚籼稻 | 2740 | 2740 | 0% |
| 江西 | 早籼稻 | 2670 | 2670 | 0% |
| | 中晚籼稻 | 2780 | 2780 | 0% |

四、国内粳米市场行情

产销区粳米价格行情表

单位：元/吨

| 地点 | 价格类型 | 6月15日 | 6月23日 | 较上周 |
|-----|------|-------|-------|-----|
| 黑龙江 | 出厂价 | 4400 | 4400 | 0% |
| 吉林 | 出厂价 | 4500 | 4500 | 0% |
| 安徽 | 出厂价 | 4040 | 4040 | 0% |
| 江苏 | 出厂价 | 4280 | 4280 | 0% |
| 北京 | 批发价 | 4840 | 4840 | 0% |
| | 零售价 | 5600 | 5600 | 0% |

1、产区粳米生产情况

本周，国内粳米价格略有波动。东北地区加工企业开工率较低，坚持生产的基本以销定产、以产订购，原粮采购困难且价格高，销售也不旺盛。南方地区雨热同期，大米保管难度大，生产数量有限。

截止到6月23日，黑龙江省佳木斯地区普通粳米出厂价为4400元/吨，较上周持平；哈尔滨地区普通粳米出厂价为4560元/吨，较上周持平；吉林长春地区普通粳米出厂价为4500元/吨，较上周持平；江苏南京地区普通粳米出厂价为4280元/吨，较上周持平；安徽合肥地区普通粳米出厂价为4040元/吨，较上周持平。

2、北京市场大米销售情况

本周，北京市大米批发、零售价基本保持平稳。据锦绣大地玉泉路粮油批发市场商户反映，近期市场购销整体清淡，销量较前期略减，价格基本没有波动。

截止到6月23日，锦绣大地玉泉路粮油批发市场大米批发平均价为4700元/吨，盛华宏林粮油批发市场大米批发平均价为4740元/吨，城北回龙观商品交易市场大米批

发平均价为4800元/吨，均较上周持平。

五、近期国家临储交易情况

本周，国家临储稻谷交易继续进行。籼稻方面，成交数量较上周明显增加，主要是2014年新产中晚稻投入市场销售，企业反响很好；粳稻方面，成交量较上周持平略减，低迷状态不改，新陈稻谷差价依然较大。

6月16日，国家临时存储稻谷竞价销售交易会计划销售稻谷1756736吨，实际成交96166吨，成交率5.47%，其中：2013年早籼稻计划销售494759吨，全部流拍；2013年中晚籼稻计划销售1008559吨，实际成交2206吨，成交率0.22%，成交均价2711元/吨；2014年中晚籼稻计划销售253418吨，实际成交93960吨，成交率37.08%，成交均价2815元/吨。

6月17日，国家临时存储粳稻竞价销售交易会计划销售粳稻1508792吨，实际成交72506吨，成交率4.81%，成交均价3129元/吨。其中：2011年粳稻计划销售440378吨，实际成交3872吨，成交率0.88%，成交均价2881元/吨；2012年粳稻计划销售263342吨，实际成交8295吨，成交率3.15%，成交均价2921元/吨；2013年粳稻计划销售201995吨，实际成交19640吨，成交率9.72%，成交均价3101元/吨；2014年粳稻计划销售603077吨，实际成交40699吨，成交率6.75%，成交均价3209元/吨。

六、黑龙江省级储备稻谷销售情况

本周，黑龙江省及储备稻谷继续进行销售，成交量较上周有所增加，但成交率仍不足10%。补贴政策虽然标准提高，但对地方储备稻谷销售的提振效果有限。

6月18日，受黑龙江省储备粮管理有限公司委托，黑龙江粮食交易市场股份有限公司组织第十五次“2015年黑龙江省省级储备水稻销售交易会”，此次上市交易省级储备2012年产水稻共21.54万吨，实际成交1.61万吨，成交率7.51%，国标三等成交底价为2900元/吨，成交最高价2890元/吨，成交最低价2940元/吨，成交均价2966元/吨。上述粮源储存地均在哈尔滨、齐齐哈尔、佳木斯、七台河、绥化、伊春、双鸭山、鹤岗八个市所辖区域。

七、后期预测

短期看，国内粳稻价格预计以稳为主，阶段性、区域性行情或将导致价格出现波动，虽然各级储备入市，对需求形成缓解，但市场流通粮源偏低仍是推高价格的重要动力；南方地区早、中晚籼稻逐步开始进入轮出期，市场供应相对较好，价格波动幅度有限。

(北京国家粮食交易中心 程汲)

国内玉米购销平淡，市场价格震荡下跌

——6月第三周玉米市场分析报告

简要回顾：

本周，玉米市场全国平均走势震荡下跌。东北主产区玉米价格保持坚挺，市场购销基本停滞，市场供应主体主要为临储拍卖玉米，目前东北各地玉米长势良好；华北深加工企业小幅提高收购，粮商处于阶段性收购小麦阶段，无暇顾及玉米销售，南方销区持稳；南北港口玉米市场继续承压。

截止到6月23日，玉米全国平均价格为2444元/吨，较上周的2450元/吨，下跌6元，跌幅为0.24%。

东北主产区:

长春地区玉米入厂价格为2370元/吨,较上周的2380元/吨,下跌10元,跌幅的0.42%;哈尔滨地区玉米入厂价格2320元/吨,沈阳地区玉米入厂价格为2400元/吨,与上周相比持平。

华北产区:

石家庄饲料厂家玉米进厂价格为2340元/吨,青岛玉米饲料厂家收购价格为2380元/吨,郑州玉米进厂价格为2340元/吨,均与上周持平。

南北港口:

大连港口地区玉米价格为2400元/吨,裕上周相比持平;蛇口港玉米报价为2460元/吨,较上周的2490元/吨,下跌50元,涨幅为2.01%。

北京地区玉米价格:

北京地区饲料厂家玉米挂牌收购价格2350元/吨,散户售粮较少,货源以粮库合同为主,价格在2360元/吨,饲料需求持续疲软,较去年减少20%左右。

(以上价格均为国产二等玉米价格)

深加工企业收购价格

| 企业名称 | 6月8日 | 6月15日 | 涨/跌幅 |
|---------|------|-------|------|
| 长春大成 | 2170 | 2170 | 0 |
| 松原赛力事达 | 2200 | 2200 | 0 |
| 公主岭黄龙 | 2260 | 2260 | 0 |
| 榆树中粮 | 2180 | 2180 | 0 |
| 公主岭中粮生化 | 2260 | 2260 | 0 |
| 黑龙江华润 | 2100 | 2100 | 0 |
| 黑龙江青冈龙凤 | 2100 | 2100 | 0 |
| 山东西王淀粉 | 2420 | 2420 | 0 |
| 河北宁晋建民 | 2350 | 2350 | 0 |

本周国内酒精出厂报价稳中有涨,东北地区因停机检修酒精供应偏紧、原料价格支撑作用下报价继续上调,其余各地区价格基本维持稳定,行情上行动力不足,下游采购低迷,呈现观望心态。本周中国酒精企业平均开工率在45%水平,周比持平;开工率较低、酒精库存减少及原料价格偏高等因素导致近期局部厂家报价出现一定幅度的上调,但下游需求仍维持清淡,白酒及化工消费低迷,不利于价格持续上行。预计酒精行情整体以稳为主,开工率仍有下降可能。

二、国内外期货**大连商品交易所:**

港口玉米价格继续承压,东北地区玉米行情稳定,局部地区农户尚有一定数量自然晾晒优质玉米余留,华北地区玉米行情继续承压,二季度进口谷物到货导致本地消耗清淡,南方销区相对稳定。市场再出对临储拍卖“利空”新政策对市场形成恐慌性打压,玉米主力合约1509今日再创新低,下跌趋势不变。

截止到6月23日,大连商品交易所玉米期货指数2253元/吨,较上周的2291元/吨,下跌38元,跌幅1.66%。

CBOT玉米期货交易所:

受累于技术性卖盘、供应充裕,以及天气预报称美国天气状况改善的影响,美国玉

米期货价格小幅下跌。7月玉米合约报收3.53-1/4美元,但由于周二、周三反弹,本周玉米期货仍基本持平。

截止到6月23日,CBOT玉米期指356.6美分/蒲式耳,较上周的374.2美分/蒲式耳,上涨17.6美分/蒲式耳,涨幅为4.70%。

三、热点关注**1、端午节前猪价顺利突破 15 元/公斤 头均盈利破 100 元大关**

本周,全国猪粮比价均价终于突破6:1大关,从而结束自2014年第3周开始的、持续至上周,共计74周的亏损。与猪料比价相比,2014年第2周猪料比价便跌破4.4:1的盈亏均衡线,2015年第20周回升至4.4:1以上,共亏损70周,相差整一个月。

由于猪粮比价为猪价/玉米价格,而不考虑豆粕、小麦麸等原料价格对饲料成本的影响,因此,猪粮比价对于目前普遍采用自配料和全价料的生猪市场来说,很难准确的来衡量收入/支出比,即盈亏情况。而猪料比价为猪价/育肥猪全价料或自配料,因此,能够更为准确的衡量出盈亏变化。从生猪市场的实际盈亏变化情况看,也证实了在这一点,猪料比价比猪粮比价更加符合当前的实际。

同时,本周全国自繁自养出栏生猪头均盈利水平也突破100元大关,瘦肉型猪出栏头均盈利已达150元以上,基本达到了均衡盈利水平。这样的养猪盈利水平对整个猪产业链都较为有利,易形成良性循环。若头均盈利水平达到300元以上,有可能再次吸引外埠资本大举进入养猪业,从而给猪产业链未来带来不利影响。

当前生猪市场的盈利水平虽不至于吸引外埠资本的目光,但由于上涨的趋势早已确定,导致来自本行业内的补栏和产能扩张已经开始重启。仔猪价格和二元母猪价格的上涨以及种猪场的种猪销售情况已经充分的反映了这一点。整个生猪市场用了长达17个月的连续亏损才将过剩的产能淘汰殆尽,才推动生猪市场走出亏损,但猪价刚上涨3个月却又重启产能恢复扩张之路,这也意味着猪价进入周期性下跌的时间点,甚至是进入下一轮亏损的时间点即将变得清晰。因此,尽管我们清楚的知道作用甚微,但我们再次呼吁广大养猪人朋友补栏抄底少一些、晚一些,大家就可以多一天盈利晚一天亏损,养猪人的未来就掌握在当前全体养猪人手中。

2、临储玉米拍卖成交依旧低迷

6月18日—19日,安徽粮食批发交易市场及其联网市场举行的国家临时存储玉米竞价销售交易会结束。计划销售国家临储玉米519.57万吨,实际成交29.69万吨,周比减少0.97万吨;成交率5.52%,周比下滑0.3个百分点。虽然黑龙江深加工补贴翻番政策已经出台,但并没有推动临储玉米拍卖成交率的回升。

东北临储玉米拍卖:吉林计划销售玉米161.93万吨,实际成交10.01万吨,周比减少3.51万吨;成交率6.18%,周比回落2.16个百分点。内蒙古计划销售玉米71.75万吨,实际成交0.88万吨,周比略增0.19万吨;成交率1.23%,周比提高0.27个百分点。黑龙江计划销售玉米230.71万吨,实际成交17.80万吨,周比增加1.35万吨;成交率7.72%,周比上升0.54个百分点。辽宁计划销售玉米35.11吨,已连续第三周流拍。

临储跨省移库玉米拍卖:安徽、湖北、湖南、江西四省共计划销售临储移库玉米29.07万吨,全部流拍,移库玉米成交已连续第四周全部流拍。

6月18日,临储进口玉米拍卖计划销售美国2号黄玉米17516吨,实际成交600吨,成交率3.43%。其中:2011年美国2号黄玉米计划销售600吨,全部成交,成交价2250元/吨;2012年美国2号黄玉米计划销售16916吨,全部流拍。

今年东北临储玉米拍卖已进行6周,投放量达2676万吨,实际成交252万吨,较去年

同期周度平均140万吨左右成交量相比明显偏低。临储玉米去库存进度缓慢，说明市场消费较为疲软。

四、结论

预计短期内，玉米价格上行阻力较大，整体走势将延续弱势整理格局。

(北京市粮食局信息中心 王婷婷)

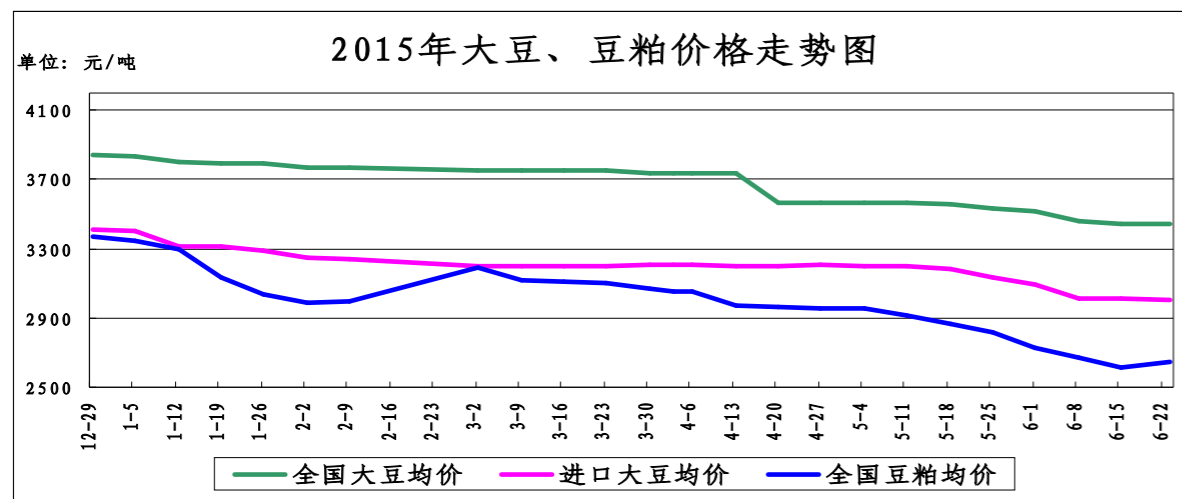
油脂市场维持弱势震荡运行

——六月份第三周油脂、油料市场分析报告

简要回顾：本周，国内外油脂市场走势仍然相对疲弱，受国际油价下跌、利多消息匮乏以及美盘买粕抛油套利相对活跃的情况下，全球植物油市场整体呈现出震荡走弱的态势。

受美国种植天气良好，作物生长良好影响，豆类期现货价格均有所回落，另外受进口大豆集中到港影响，豆类市场交投整体承压。

一、大豆、豆粕市场行情：



截止6月22日，全国大豆平均价格为3440元/吨，较上周的3442元/吨，下跌2元/吨，跌幅为0.06%。

1、国产大豆市场行情：

东北产区大豆收购价格表

| 单位：元/吨 | 6月15日 | 6月22日 | 较上周 |
|--------|-------|-------|-----|
| 哈尔滨 | 3560 | 3560 | 0% |
| 佳木斯 | 3700 | 3700 | 0% |

本周，东北主产区大豆价格维持平稳。春耕基本结束，但市场低价使得农民惜售心理依然较强，观望为主，产区交投总体持续清淡。

2、进口大豆市场行情：

本周，我国进口大豆价格整体较为平稳。截止到6月22日，进口大豆均价为3008元/吨，较上周的3015元/吨，下跌7元/吨，跌幅为0.23%。

截止到6月19日，芝加哥期货交易所（CBOT）大豆期货上涨，创下六周来的最

高水平，因为市场担心陈豆供应紧张，过量降雨威胁到新豆单产潜力。截至收盘，大豆期货上涨13美分到19.50美分不等，其中7月期约收高18美分，报收989.50美分/蒲式耳；8月期约收高19美分，报收974.25美分/蒲式耳；11月期约收高19.50美分，报收959.25美分/蒲式耳。7月期约盘中一度涨至5月6日以来的最高水平990美分。

截止到2014年6月22日，我国港口上月结转库存为521.30万吨，本月到港538.29万吨，本月预计到港776.3万吨。

(数据来源汇易网)

进口大豆在部分港口的分销价格行情走势

| 单位：元/吨 | 6月15日 | 6月22日 | 较上周 |
|--------|-------|-------|--------|
| 大连港口 | 3000 | 3000 | 0% |
| 天津港口 | 3000 | 3000 | 0% |
| 青岛港口 | 3040 | 3000 | -1.32% |
| 张家港港口 | 3000 | 3000 | 0% |
| 宁波港口 | 3050 | 3050 | 0% |
| 广州港口 | 3000 | 3000 | 0% |

3、豆粕市场行情：

截止6月15日，全国豆粕平均价格为2643元/吨，较上周的2613元/吨，上涨30元/吨，涨幅为1.15%。

本周，我国豆粕现货行情持续跟盘反弹，但高度仍然受到国内供需基本面偏空的抑制，各地饲料厂商豆粕基差合同违约及延迟执行的风险不断积聚。国内豆粕终端总体看空后市，但本周在美豆阶段反弹行情的支撑下成交有所放量，而由于油厂维持偏高开机水平，因而豆粕胀库风险依然存在，尤其是国内养殖需求仍然因存栏量偏低而低迷。

二、豆油市场行情：

| 单位：元/吨 | 6月15日 | 6月22日 | 较上周 |
|----------|-------|-------|-------|
| 全国一级豆油均价 | 5883 | 5908 | 0.42% |
| 全国四级豆油均价 | 5841 | 5842 | 0.02% |

1、天津四级豆油价格对比表

| 单位：元/吨 | 6月15日 | 6月22日 | 较上周 |
|----------|-------|-------|-----|
| 天津四级豆油价格 | 5700 | 5700 | 0% |

2、进口毛豆油情况

| 单位：元/吨 | 6月15日 | 6月22日 | 较上周 |
|--------|-------|-------|--------|
| 巴西 | 5926 | 5819 | -1.80% |
| 阿根廷 | 5909 | 5802 | -1.81% |

本周，从美盘市场来看，由于目前美盘买粕抛油套利活跃、国际油价走势低迷使得CBOT豆油走势显的相对疲弱，不过美国中西部洪涝以及部分大豆产区降雨耽搁播种的情况值得进一步跟踪。而对于国内市场而言，在外盘走势疲弱、国内市场供应增加的情况下，行情或许仍将延续弱势调整态势。目前应继续密切关注厄尔尼诺气候变化、美国中西部洪涝以及本月的重要报告，等待利多题材出现。

三、后期预测：

大豆：预计短期内大豆价格维持平稳。

豆粕：预计短期内豆粕市场观望气氛浓厚，价格多以震荡整理为主。

豆油：短期预计国内豆油价格多以震荡整理为主。

(北京国家粮食交易中心 叶研)

· 北京市场 ·

北京市成品粮油市场信息周报

根据市粮食局信息中心监测结果显示，本周（2015.6.15-2015.6.19），我市粮油市场交易正常，货源充足，米、面粉、食用油价格基本保持平稳。

北京市场粳米价格情况

| 单位：元/斤 | 上周均价 | 本周均价 | 较上周 |
|---------|------|------|--------|
| 全市批发价 | 2.42 | 2.42 | 0.00% |
| 全市零售价 | 2.80 | 2.80 | 0.00% |
| 锦绣大地玉泉路 | 2.35 | 2.35 | 0.00% |
| 盛华宏林 | 2.37 | 2.37 | 0.00% |
| 电商平均价 | 3.92 | 3.91 | -0.26% |

北京市场富强粉价格情况

| 单位：元/斤 | 上周均价 | 本周均价 | 较上周 |
|---------|------|------|--------|
| 全市批发价 | 1.70 | 1.69 | -0.59% |
| 全市零售价 | 2.06 | 2.06 | 0.00% |
| 锦绣大地玉泉路 | 1.67 | 1.67 | 0.00% |
| 盛华宏林 | 1.68 | 1.68 | 0.00% |
| 电商平均价 | 2.29 | 2.29 | 0.00% |

北京市场 20L 桶装豆油价格情况

| 单位：元/斤 | 上周均价 | 本周均价 | 较上周 |
|---------|--------|--------|--------|
| 全市批发价 | 126.53 | 126.43 | -0.08% |
| 锦绣大地玉泉路 | 122.00 | 122.00 | 0.00% |
| 盛华宏林 | 122.80 | 123.00 | 0.16% |

北京市场 5L 桶装一级豆油价格情况

| 单位：元/斤 | 上周均价 | 本周均价 | 较上周 |
|---------|-------|-------|--------|
| 全市批发价 | 38.86 | 38.86 | 0.00% |
| 全市零售价 | 48.98 | 48.89 | -0.18% |
| 锦绣大地玉泉路 | 34.57 | 34.56 | -0.03% |
| 盛华宏林 | 34.53 | 34.50 | -0.09% |
| 电商平均价 | 47.57 | 47.57 | 0.00% |

北京市场 5L 桶装食用调和油价格情况

| 单位：元/斤 | 上周均价 | 本周均价 | 较上周 |
|---------|-------|-------|--------|
| 全市批发价 | 54.34 | 54.33 | -0.02% |
| 全市零售价 | 66.13 | 66.14 | 0.02% |
| 锦绣大地玉泉路 | 49.00 | 49.00 | 0.00% |
| 盛华宏林 | 48.20 | 48.20 | 0.00% |
| 电商平均价 | 57.90 | 57.85 | -0.09% |

北京市场 5L 桶装花生油价格情况

| 单位：元/斤 | 上周均价 | 本周均价 | 较上周 |
|---------|--------|--------|-------|
| 全市批发价 | 123.24 | 123.27 | 0.02% |
| 全市零售价 | 135.91 | 135.94 | 0.02% |
| 锦绣大地玉泉路 | 120.22 | 120.65 | 0.36% |
| 盛华宏林 | 119.51 | 119.51 | 0.00% |
| 电商平均价 | 139.90 | 139.90 | 0.00% |

(北京市粮食局信息中心 魏婷)

需求偏弱 花生米降价

记者日前从北京地区专业粮油批发市场大地玉泉路市场获悉，随着炎炎夏日到来，高温、多雨季节使得花生米储存难度加大，因此近期以来商家下调库存规模。与此同时，销量相应也有所下滑。行情方面，近月以来出现小幅下调。与上月相比，目前花生米平均批发价格为每公斤 10.40 元，下跌 0.50 元，降幅 4.59%。分品种看，其中河南白沙花生米每公斤 10 元，下跌 0.10 元；吉林四粒红每公斤 10.50 元，下跌 0.50 元。

大地玉泉路市场信息部负责人刘敬亮分析认为，近期花生米行情偏弱主要有三方面原因：一是部分花生油压榨企业处于停机、停产状态，油厂收购花生米的意愿不强。此外，油厂对花生质量的要求提高，而且报价也不高。油用花生需求弱、价不高对整体花生米市场构成一定的利空影响；二是去年部分花生产区受干旱、多雨的影响造成花生米质量下降，品质略差的花生米相应增加。今年 2 月份以来的春季里并未出现上涨的行情，再加上天热后花生米储存难度加大，因此农户出售意愿增强；三是距新花生批量上市也就两个多月的时间，考虑到今年以来以及时下整体市场环境不利于其价格走高，因此粮商挺价心态也有所软化，出货量有所增多。

虽然说 2 月份以来花生米行情走势稳中有降，但与去年相比仍有不小的涨幅。目前花生米平均批发价格较去年上涨近两块钱，涨幅 22%，应该说同比涨幅还是比较明显。这主要得益于优质花生米货源减少使得市场看涨热情高涨，自去年 8 月份至今年 1 月份开始了长久近半年的小牛市，仅此期间涨幅就高达近三成。

对于后市走势，6、7 月份是国内主产区花生生长的关键时期，天气因素对其产量和质量起到决定性的因素，因此建议重点关注主产区天气变化对花生作物的影响，进而会对其市场行情产生间接传导。

(北京锦绣大地玉泉路粮油批发市场 刘敬亮)

· 经济新闻 ·

➤ **6月汇丰中国PMI初值创3个月高点** 汇丰银行23日公布的数据显示,6月汇丰中国制造业采购经理人指数(PMI)初值为49.6,高于上月49.2的终值,也优于市场预期,并创下自今年3月以来的高点。分析人士认为,6月汇丰中国PMI初值小幅回升说明我国制造业活动有所回暖,并且经过上半年一系列的稳增长措施,国内经济有望低位企稳。但该指数仍处于枯荣线下方,也表明制造业依然处于萎缩区间,经济见底还言之过早。

➤ **河南累计收购小麦37.6亿公斤** 河南省粮食局消息,截至6月20日,河南省累计收购小麦37.6亿公斤,比上年同期减少38.5亿公斤。其中:按最低收购价收购19.8亿公斤,比上年同期减少26.3亿公斤;按市场价收购17.8亿公斤,比上年同期减少12.1亿公斤(其中:地方国有及国有控股粮食企业按市场价收购4.6亿公斤,其他企业收购13.2亿公斤),平均收购价2.36元/公斤,比上年同期减少0.04元/公斤。

➤ **阿根廷谷物工人取消罢工计划** 据阿根廷CGT劳工联盟称,阿根廷罗萨里奥港口工人已经取消了原定周二举行的罢工活动,因为他们已经与出口公司签订了薪资上调31.5%的协定。由于通货膨胀飙升,因而阿根廷薪资谈判很艰难。私人经济学家预计阿根廷通货膨胀率将超过25%。阿根廷政府预计通货膨胀约为15%。罗萨里奥港口的罢工活动可能放慢大豆和玉米出口。目前正值阿根廷玉米和大豆收获及装运高峰。圣洛伦索包括罗萨里奥北部地区,诸如邦吉、嘉吉和路易达孚公司等跨国公司均在该地区有压榨厂和码头。

➤ **全国人大常委会启动农业法执法检查** 全国人大常委会今年在全国范围内开展农业法执法检查,本次执法检查将在全面了解法律实施情况的基础上,重点检查保障粮食安全、保障大宗农产品供应、建立农产品目标价格制度及主要农产品进出口情况,健全“三农”投入稳定增长机制、整合和统筹使用涉农资金、完善农业补贴政策、完善农田水利建设管护机制情况,完善草原生态保护补助奖励政策、落实公益林补偿政策、建立重要水源地和蓄滞洪区生态补偿机制情况,强化金融机构服务“三农”职责、农民专业合作社开展信用合作、加大农业保险支持力度情况等。

➤ **USDA:玉米大豆生长优良率下滑** 据USDA发布的作物进展周度报告显示,截止到2015年6月21日,美国18个玉米主产州的玉米优良率为71%,比一周前减少2个点,低于去年同期的74%。2015年美国玉米播种面积预计达到8920万英亩,比去年减少2%。这将是玉米播种面积连续第三年下滑,创下2010年以来的最低面积。美国18个大豆主产州的大豆播种进度为90%,高于一周前的87%,低于去年同期的95%。大豆作物的优良率为65%,比一周前减少了2个点,也低于去年同期的72%。2015年美国大豆播种面积预计将达到创纪录的8460万英亩,比去年高出1%。

· 宏观经济 ·

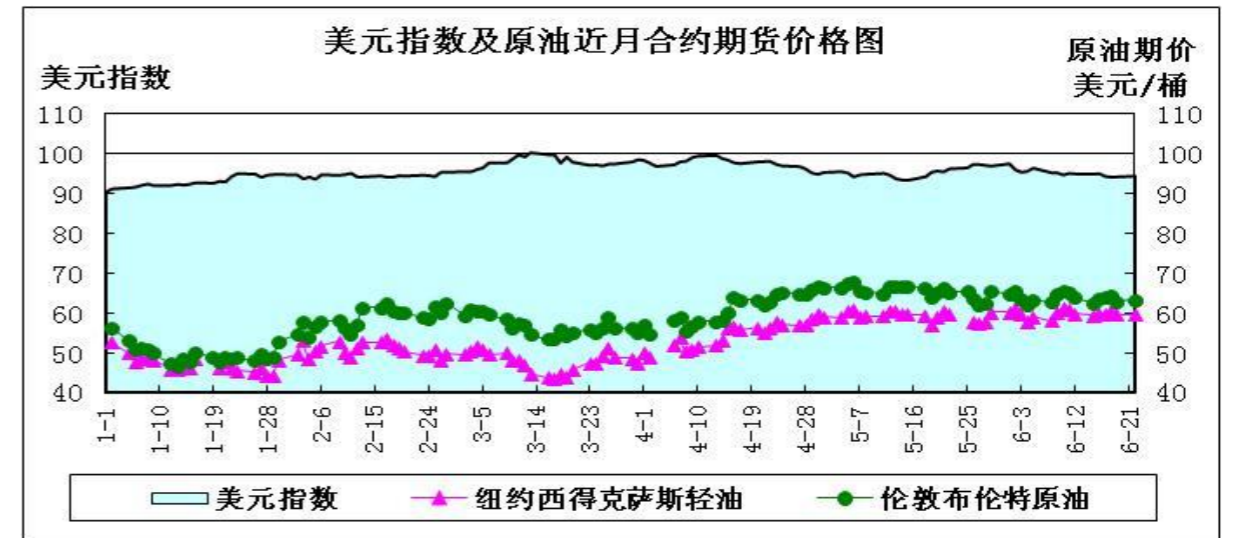
美联储公布决议声明 市场预计加息放缓

——6月第三周宏观经济分析报告

简要回顾: 美联储政策声明下调了对美国经济增长预估,市场预计首次升息时机可

能晚于预期,美元跌至一个月来的最低。原油库存连续下降七周,有机构预计原油基本面正在转变。

一、美元指数下跌



| | 6月8日 | 6月15日 | 6月22日 | 较上周 |
|---------------|--------|--------|--------|--------|
| 美元指数 | 95.183 | 94.811 | 94.321 | -0.52% |
| 美原油期货价(美元/桶) | 58.14 | 59.52 | 59.68 | 0.27% |
| 伦敦原油期货价(美元/桶) | 62.69 | 62.61 | 63.34 | 1.17% |

美联储6月17日结束为期两天的政策会议后,18日公布了6月份联邦公开市场委员会决议声明。声明称,为支持就业最大化和价格稳定,将联邦基金利率维持在0-0.25%是合适的。美联储表示,当劳动力市场进一步改善,并有理由相信通胀将在中期重回2%的目标时,将是提高联邦基金利率区间的适当时机。

对未来加息步伐做出放缓以及经济短期放缓的预测。淡化了首次加息的重要性,并强调即便加息也会相当长时间维持低利率。美联储官员调降了2015年的增长预测,同时将2016年和2017年的利率展望分别下调了0.25个百分点,对2015年的加息次数亦未达成共识。美联储主席耶伦重申就业增速加快,尚未达到首次加息的条件;就业参与率低于趋势估值;薪资增长相对迟滞。加息取决于经济达到美联储的目标,其次,即使在首次加息之后,货币政策依旧保持宽松。该决议公布后,美元受打压回落至一个月来最低。

此后公布的美国失业人数减少,抑制了美元跌幅。美国劳工部6月18日公布的数据显示,经过季节性调整,截止6月13日当周美国初请失业金人数26.7万人,比前周减少1.2万人。截止6月13日四周美国初请失业金人数均值27.675万人,比前周减少2000人。截止6月6日当周美国已保险失业率1.7%。

欧洲方面,希腊与债权人的谈判正陷入僵局。希腊之前同其他欧元区政府和国际货币基金组织达成的救助协议将于6月30日到期,在没有取得新救助金的情况下该国将无法偿还这笔款项。市场有消息称对希腊的援助将延长,市场对希腊问题转为乐观。

二、美原油期货价平稳

美原油库存下降、汽油库存增加: 美国能源信息署(EIA)公布的最新数据显示,截止2015年6月12日当周,美原油商业库存为46792.7万桶,比前一周减少267.6万桶;美汽油库存为21781.4万桶,比前一周增加46万桶。

| 单位: 万桶 | 2015-5-22 | 2015-5-29 | 2015-6-5 | 2015-6-12 |
|--------|-----------|-----------|----------|-----------|
| 美原油库存 | 47936.3 | 47741.5 | 47060.3 | 46792.7 |
| 美汽油库存 | 22062.7 | 22029.3 | 21735.4 | 21781.4 |

墨西哥湾热带飓风影响美国原油生产，油价每桶上涨1美元，升至每桶60美元。

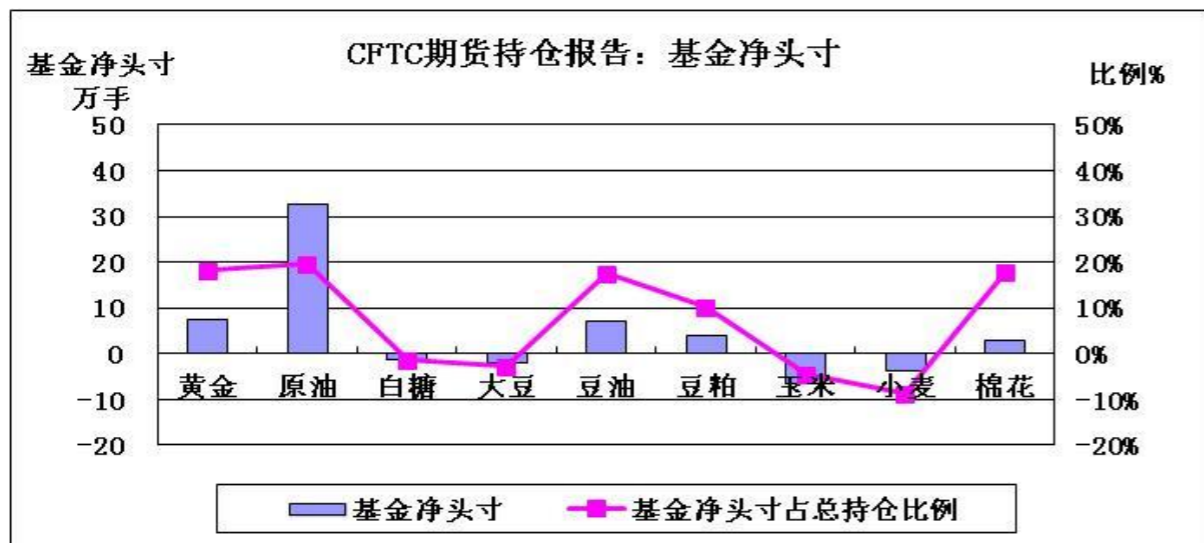
本周美国原油库存继续下降，已连续下降七周，但是仍然接近至少80年来同期最高水平。但是原油加工量减少，成品油库存增加。美国能源信息署数据显示，截止6月12日当周，原油库存比去年同期高21.1%；汽油库存比去年同期高1.7%；馏份油库存比去年同期高11.9%。美国原油日产量958.9万桶，比前周日均减少2.1万桶，比去年同期增加111.2万桶，比两年前同期增加246万桶。同期，美国原油加工量1628.2万桶，比前周日均减少29.4万桶，比去年同期增加88.5万桶。美国炼油厂开工率93.1%，比前周降低1.5%。

美国能源信息署在月度报告中显示，去年第二季度以来，全球石油日均供应量超过需求260万桶，这是历史最高供求差距，因而从去年第二季度以来国际油价大幅度下跌。有市场机构预计，美国经济改善，需求量将增加，今年夏天炼油厂将增加开工率，同时美国原油产量下降，油价将逐渐增强。

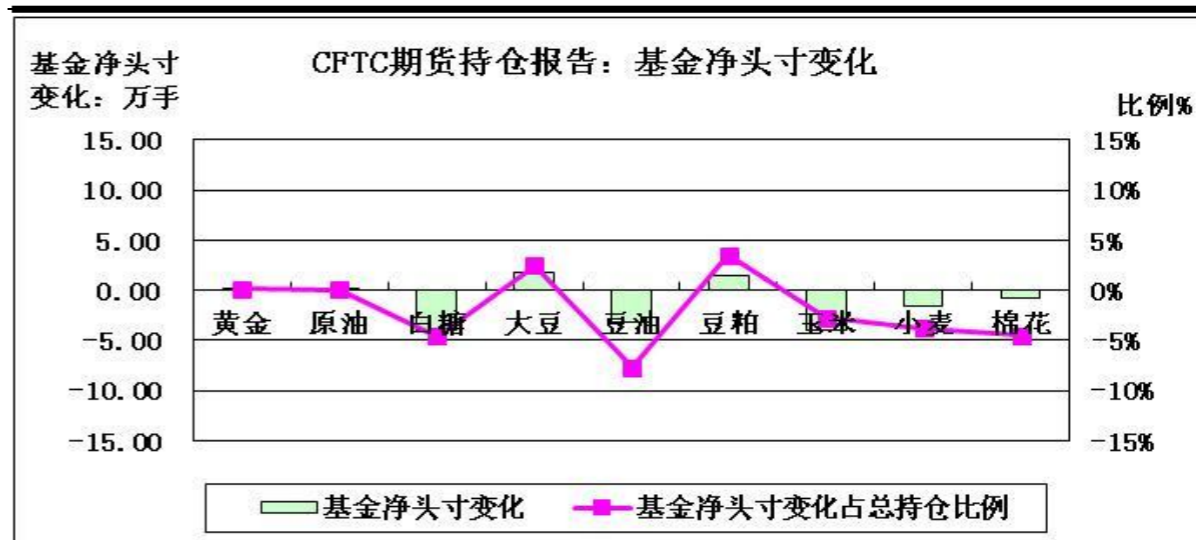
三、美国商品期货交易委员会期货持仓报告

美国商品期货交易委员会截至6月16日当周的持仓报告显示，与6月9日当周相比，3个品种的总持仓增加：黄金增加2.38%、原油增加0.62%、豆粕增加0.09%；6个品种的总持仓减少：白糖减少2.11%、大豆减少0.88%、豆油减少1.43%、玉米减少0.19%、小麦减少0.73%、棉花减少8.50%。

从基金总头寸来看，增加的品种有8个：黄金增加2.63%、原油增加0.15%、白糖增加3.96%、大豆增加1.98%、豆油增加1.94%、豆粕增加2.33%、玉米增加3.42%、小麦增加0.14%；减少的品种有1个：棉花减少4.08%。



从基金净头寸来看，白糖、大豆、玉米、小麦为基金净空头寸，其余5个品种为基金净多头寸，本周白糖由基金净多头寸转为基金净空头寸。从基金净头寸变化来看，6月16日与6月9日当周相比，4个品种的基金净多头寸增加：黄金增加0.15%、原油增加0.08%、大豆增加2.46%、豆粕增加3.46%；5个品种的基金净多头寸减少：白糖减少4.58%、豆油减少7.68%、玉米减少2.76%、小麦减少3.76%、棉花减少4.51%。



四、后市预测

虽然美联储仍认为年底前可能升息，但市场认为美联储的升息时机将晚于市场原先的预期。美联储将今年美国经济增幅预估下调，这暗示美联储内部对今年9月份还是12月份升息存在较大分歧。有市场机构预计，今年夏天炼油厂增加开工率，同时美国原油产量下降，原油基本面正在转变。

(北京国家粮食交易中心 杨春懿)

· 本周推荐 ·

新麦品质分化拉大价差 供需利空施压国际麦价

摘要：目前主产区新小麦收获基本结束，托市收购进度明显慢于上年同期，新麦因品质分化明显，采购商较为挑剔，收购价差较为明显；国际小麦在供需利空主导下，其市场行情延续弱势格局。

一、新麦品质分化明显 收购价差大幅拉开

目前国内主产区新小麦收获基本结束，据农业部农情调度和各地实打实收情况看，今年夏粮有望再获丰收，总产再创新高。受区域间质量参差不齐加之天气影响收获进度，国内主产区新小麦收购进度整体较慢，小麦托市收购数量同比大幅减少。自6月17日起山东枣庄、菏泽、济宁3市启动2015年小麦最低收购价执行预案。主产区新麦上市流通量加大，使得粮源供给压力凸显，部分区域新小麦收购价格有所回落；由于新小麦品质分化明显，在市场“不缺粮”的情况下，采购商较为挑剔，这也促使质优小麦与质差小麦之间的收购价差较大。江苏大丰地区当地优质小麦郑麦9023收购价2400元/吨左右，不完善粒较低的收购价在2440元/吨；山东德州各县市面粉企业新麦收购价在2360-2400元/吨之间，水分14%以内，容重750克/升以上；安徽宿州某大型加工企业新麦收购价2280元/吨（水分13%，不完善粒10%）；河南郑州地区2015年产中等普通白小麦进厂价2400元/吨。

二、临储麦成交延续清淡 强麦期价高位回落

6月16日国家临储小麦拍卖市场投放粮源118.7561万吨，实际成交3.3063万吨，

平均成交率 2.78%，成交率创下自 2013 年 8 月下旬以来的新低，成交均价 2491.6 元/吨。相比之下，6 月 9 日国家临储小麦拍卖市场投放粮源 118.9944 万吨，实际成交 5.1897 万吨，平均成交率 4.36%，成交均价 2484.72 元/吨。上年同期国家临储小麦投放数量 51.1983 万吨，实际成交 16.2269 万吨，成交率 31.69%。近期国内强麦期价整体呈现偏强态势，但在持续走高之后，期价自高位有所回落。截至 6 月 19 日，郑州商品交易所强麦 1601 合约期价报收于 2808 元/吨，较 6 月 12 日的 2825 元/吨，下跌 17 元/吨，跌幅 0.60%，期间最高价 2830 元/吨，最低价 2783 元/吨。

三、供需利空主导行情走势 国际麦价跌势未止

国际小麦近期在失去天气等利多题材提振下，供需宽松成为主导其市场行情走势的利空因素。因主要竞争国家出口供应庞大，澳大利亚农业资源经济科学局（ABARES）将 2015/16 年度（7 月到次年 6 月）澳大利亚小麦出口预测数据下调到 1646 万吨，比早先的预测值低大约 150 万吨；将 2015/16 年度美湾地区硬红冬小麦价格预估调低到 230 美元/吨，比早先预测值低 35 美元；预计 2015/16 年度澳大利亚基准优质白小麦价格将跌至 304 澳元/吨，比 2014/15 年度的 319 澳元下跌 4.7%。埃及供应部长哈勒德·哈纳飞近日表示，埃及在结束的收购季节里已经购入 530 万吨国产小麦，收购量已远远高于目标水平 370 万吨。俄罗斯农业部称，截止到 2015 年 6 月 10 日，2014/15 年度（7 月至次年 6 月）俄罗斯谷物出口量达到 2941.5 万吨，比上年同期增长 17.8%；其中包括小麦 2086.9 万吨，上年同期为 1815 万吨。因国内库存增加，未来几个月伊朗的小麦进口步伐可能放慢。因出口市场竞争激烈，且预报美国天气状况改善，有利于收割；美麦期价承压弱势走低。截至 6 月 19 日，美国芝加哥期货交易所美软红冬小麦 7 月合约期价报收于 488.75 美分/蒲式耳，较 6 月 12 日的 504.25 美分/蒲式耳，下跌 15.5 美分/蒲式耳，跌幅 3.07%，期间最高价 503.75 美分/蒲式耳，最低价 483.5 美分/蒲式耳。截至 6 月 18 日，7 月交货的美国 2 号软红冬小麦 FOB 价格为 217.9 美元/吨，到国内口岸完税后总成本约为 1829 元/吨，比去年同期下跌 256 元/吨。

四、新麦减质比例备受关注 市场主体加大质优新麦采购

当前虽部分区域购销主体之间的价格博弈较为激烈，持粮主体惜售心态较强；但当前麦市贸易商、粮库的谨慎心态和“挑剔”采购是基于市场化趋势，由于下游需求疲软，订单数量明显减少，这也导致粮库、粮食贸易商如市场化采购成本过高及粮源质量把控不严，其后期销售难度加大，市场经营风险较大。随着主产区新小麦大量上市，流通市场粮源供给压力逐步凸显；当前主产区托市收购进度明显落后于上年同期，这也使得其对流通市场挤压效果弱化，且终端需求短期内仍将处于弱势，麦价难有明显上行动力。在主产区新麦大量流通上市的情况下，采购需求能否有效缓解供给压力将主导麦价的走向。

(张春良)

· 价格信息 ·

国内稻米现货价格

单位：元/吨

| 地区 | 等级 | 价格类型 | 涨跌 | 2015/6/24 | 2015/6/23 | 2015/6/19 | 2015/6/18 | 2015/6/17 |
|-------------------|--------|------|----|-----------|-----------|-----------|-----------|-----------|
| 早籼稻收购及出库价 | | | | | | | | |
| 湖南长沙 | 中 等 | 收购价 | - | 2,640 | 2,640 | 2,640 | 2,640 | 2,640 |
| 江西九江 | 中 等 | 收购价 | - | 2,620 | 2,620 | 2,620 | 2,620 | 2,620 |
| 中晚籼稻收购及出库价 | | | | | | | | |
| 湖南长沙 | 中 等 | 出库价 | - | 2,800 | 2,800 | 2,800 | 2,800 | 2,800 |
| 江西九江 | 中 等 | 出库价 | - | 2,740 | 2,740 | 2,740 | 2,740 | 2,740 |
| 粳稻收购及出库价 | | | | | | | | |
| 龙江佳木斯 | 中 等 | 出库价 | - | 3,140 | 3,140 | 3,140 | 3,140 | 3,140 |
| 龙江哈尔滨 | 中 等 | 出库价 | - | 3,260 | 3,260 | 3,260 | 3,260 | 3,260 |
| 江苏南京 | 中 等 | 出库价 | - | 3,140 | 3,140 | 3,140 | 3,140 | 3,140 |
| 江苏苏州 | 中 等 | 出库价 | - | 3,120 | 3,120 | 3,120 | 3,120 | 3,120 |
| 安徽合肥 | 中 等 | 出库价 | - | 3,120 | 3,120 | 3,120 | 3,120 | 3,120 |
| 安徽巢湖 | 中 等 | 出库价 | - | 3,100 | 3,100 | 3,100 | 3,100 | 3,100 |
| 吉林长春 | 中 等 | 出库价 | - | 3,220 | 3,220 | 3,220 | 3,220 | 3,220 |
| 辽宁盘锦 | 中 等 | 出库价 | - | 3,260 | 3,260 | 3,260 | 3,260 | 3,260 |
| 早籼米批发及出厂价 | | | | | | | | |
| 江西九江 | 中 等 | 出厂价 | - | 3,660 | 3,660 | 3,660 | 3,660 | 3,660 |
| 湖南长沙 | 中 等 | 出厂价 | - | 3,740 | 3,740 | 3,740 | 3,740 | 3,740 |
| 晚籼米批发及出厂价 | | | | | | | | |
| 湖南长沙 | 标 一 | 出厂价 | - | 4,020 | 4,020 | 4,020 | 4,020 | 4,020 |
| 江西九江 | 标 一 | 出厂价 | - | 4,000 | 4,000 | 4,000 | 4,000 | 4,000 |
| 粳米批发及出厂价 | | | | | | | | |
| 龙江佳木斯 | 普通粳米 | 出厂价 | - | 4,400 | 4,400 | 4,400 | 4,400 | 4,400 |
| 龙江哈尔滨 | 普通粳米 | 出厂价 | - | 4,560 | 4,560 | 4,560 | 4,560 | 4,560 |
| 吉林长春 | 普通粳米 | 出厂价 | - | 4,500 | 4,500 | 4,500 | 4,500 | 4,500 |
| 江苏南京 | 普通粳米 | 出厂价 | - | 4,280 | 4,280 | 4,280 | 4,280 | 4,280 |
| 江苏扬州 | 优质粳米 | 出厂价 | - | 4,320 | 4,320 | 4,320 | 4,320 | 4,320 |
| 江苏苏州 | 普通粳米 | 出厂价 | - | 4,140 | 4,140 | 4,140 | 4,140 | 4,140 |
| 安徽合肥 | 普通粳米 | 出厂价 | - | 4,040 | 4,040 | 4,040 | 4,040 | 4,040 |
| 北 京 | 普通粳米 | 批发价 | - | 4,860 | 4,860 | 4,860 | 4,860 | 4,860 |
| 上 海 | 优质江苏 | 批发价 | - | 4,560 | 4,560 | 4,560 | 4,560 | 4,560 |
| 进口大米报价 | | | | | | | | |
| 泰 国 | 5%破碎率 | FOB | - | 373 | 373 | 373 | 373 | 373 |
| 越 南 | 5%破碎率 | FOB | - | 345 | 345 | 345 | 345 | 355 |
| 巴基斯坦 | 5%破碎率 | FOB | - | 390 | 390 | 390 | 390 | 410 |
| 美国美湾 | 4-5%破碎 | FOB | - | 485 | 485 | 470 | 470 | 490 |

国内小麦现货价格

单位: 元/吨

| 地区 | 价格形式 | 涨跌 | 2015/6/24 | 2015/6/23 | 2015/6/19 | 2015/6/18 | 2015/6/17 |
|--------------------|------|----|-----------|-----------|-----------|-----------|-----------|
| 普通小麦价格 | | | | | | | |
| 北京地区 | 进厂价格 | - | 2,620 | 2,620 | 2,620 | 2,620 | 2,620 |
| 河北石家庄 | 出库价格 | - | 2,500 | 2,500 | 2,500 | 2,500 | 2,500 |
| 河北衡水 | 出库价格 | - | 2,500 | 2,500 | 2,500 | 2,500 | 2,500 |
| 河北邯郸 | 出库价格 | - | 2,500 | 2,500 | 2,500 | 2,500 | 2,500 |
| 山西太原 | 出库价格 | - | 2,500 | 2,500 | 2,500 | 2,500 | 2,500 |
| 山西运城 | 出库价格 | - | 2,500 | 2,500 | 2,500 | 2,500 | 2,500 |
| 山东德州 | 出库价格 | - | 2,500 | 2,500 | 2,500 | 2,500 | 2,500 |
| 山东济南 | 出库价格 | - | 2,480 | 2,480 | 2,480 | 2,480 | 2,480 |
| 山东潍坊 | 出库价格 | - | 2,480 | 2,480 | 2,480 | 2,480 | 2,480 |
| 山东菏泽 | 出库价格 | - | 2,460 | 2,460 | 2,460 | 2,460 | 2,460 |
| 河南安阳 | 出库价格 | - | 2,500 | 2,500 | 2,500 | 2,500 | 2,500 |
| 河南郑州 | 出库价格 | - | 2,510 | 2,510 | 2,510 | 2,510 | 2,510 |
| 河南漯河 | 出库价格 | - | 2,480 | 2,480 | 2,480 | 2,480 | 2,480 |
| 普通小麦进厂价格 | | | | | | | |
| 河北石家庄 | 进厂价格 | - | 2,440 | 2,440 | 2,440 | 2,440 | 2,440 |
| 河北衡水 | 进厂价格 | - | 2,440 | 2,440 | 2,440 | 2,440 | 2,440 |
| 河北邯郸 | 进厂价格 | - | 2,440 | 2,440 | 2,440 | 2,440 | 2,440 |
| 山东德州 | 进厂价格 | - | 2,420 | 2,420 | 2,420 | 2,400 | 2,400 |
| 山东济南 | 进厂价格 | - | 2,420 | 2,420 | 2,420 | 2,400 | 2,400 |
| 山东菏泽 | 进厂价格 | - | 2,400 | 2,400 | 2,400 | 2,400 | 2,400 |
| 河南新乡 | 进厂价格 | - | 2,420 | 2,420 | 2,420 | 2,420 | 2,420 |
| 河南郑州 | 进厂价格 | - | 2,400 | 2,400 | 2,400 | 2,400 | 2,400 |
| 河南周口 | 进厂价格 | - | 2,380 | 2,380 | 2,380 | 2,380 | 2,380 |
| 藁优2018 优质小麦 | | | | | | | |
| 天津地区 | 进厂价格 | - | 2,980 | 2,980 | 2,980 | 2,980 | 2,980 |
| 河北石家庄 | 进厂价格 | - | 2,960 | 2,960 | 2,960 | 2,960 | 2,960 |
| 河北衡水 | 进厂价格 | - | 2,930 | 2,930 | 2,930 | 2,930 | 2,930 |
| 河南新乡 | 进厂价格 | - | 2,890 | 2,890 | 2,890 | 2,890 | 2,890 |
| 山东菏泽 | 进厂价格 | - | 2,910 | 2,910 | 2,910 | 2,910 | 2,910 |
| 郑麦366 优质小麦 | | | | | | | |
| 天津地区 | 进厂价格 | - | 3,000 | 3,000 | 3,000 | 3,000 | 3,000 |
| 山东菏泽 | 进厂价格 | - | 2,820 | 2,820 | 2,820 | 2,820 | 2,820 |
| 河南郑州 | 进厂价格 | - | 2,800 | 2,800 | 2,800 | 2,800 | 2,800 |
| 河南新乡 | 进厂价格 | - | 2,820 | 2,820 | 2,820 | 2,820 | 2,820 |
| 河南濮阳 | 进厂价格 | - | 2,850 | 2,850 | 2,850 | 2,850 | 2,850 |
| 河南安阳 | 进厂价格 | - | 2,850 | 2,850 | 2,850 | 2,850 | 2,850 |
| 济南17 优质小麦 | | | | | | | |
| 北京地区 | 进厂价格 | - | 3,000 | 3,000 | 3,000 | 3,000 | 3,000 |
| 山东菏泽 | 进厂价格 | - | 2,980 | 2,980 | 2,980 | 2,980 | 2,980 |
| 山东潍坊 | 进厂价格 | - | 2,980 | 2,980 | 2,980 | 2,980 | 2,980 |

国内玉米现货价格

单位: 元/吨

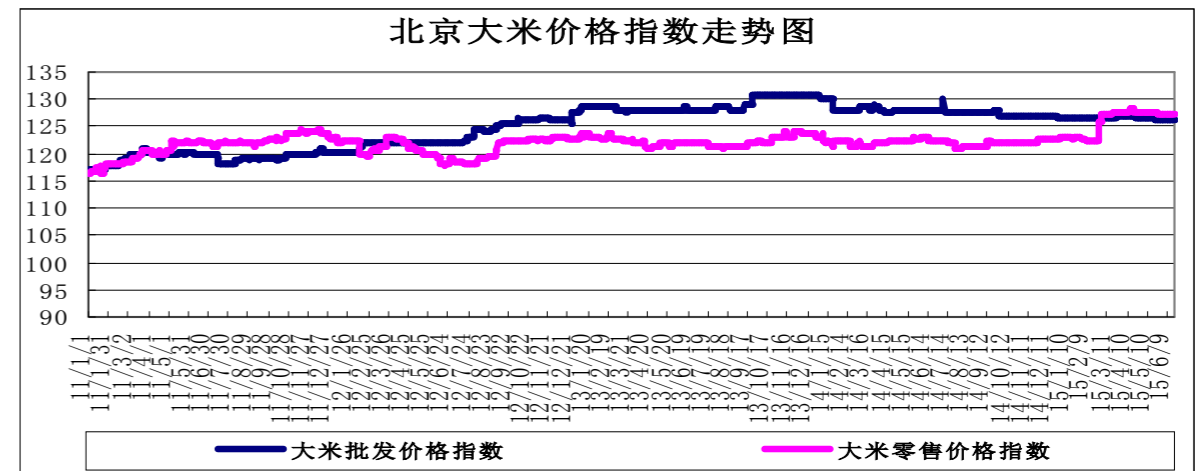
| 省份及地区 | 价格类型 | 涨跌 | 2015/6/24 | 2015/6/23 | 2015/6/19 | 2015/6/18 | 2015/6/17 |
|------------|------|-----|-----------|-----------|-----------|-----------|-----------|
| 玉米出库价格 | | | | | | | |
| 黑龙江佳木斯 | 出库价格 | - | 2,200 | 2,200 | 2,200 | 2,200 | 2,200 |
| 黑龙江哈尔滨 | 出库价格 | - | 2,260 | 2,260 | 2,260 | 2,260 | 2,260 |
| 黑齐齐哈尔 | 出库价格 | - | 2,230 | 2,230 | 2,230 | 2,230 | 2,230 |
| 吉林长春 | 出库价格 | - | 2,280 | 2,280 | 2,280 | 2,280 | 2,280 |
| 吉林松原 | 出库价格 | - | 2,280 | 2,280 | 2,280 | 2,280 | 2,280 |
| 吉林白城 | 出库价格 | - | 2,280 | 2,280 | 2,280 | 2,280 | 2,280 |
| 吉林吉林 | 出库价格 | - | 2,280 | 2,280 | 2,280 | 2,280 | 2,280 |
| 吉林四平 | 出库价格 | - | 2,310 | 2,310 | 2,310 | 2,310 | 2,310 |
| 内蒙通辽 | 出库价格 | - | 2,350 | 2,350 | 2,350 | 2,350 | 2,350 |
| 内蒙古赤峰 | 出库价格 | - | 2,330 | 2,330 | 2,330 | 2,330 | 2,330 |
| 辽宁铁岭 | 出库价格 | - | 2,330 | 2,330 | 2,330 | 2,330 | 2,330 |
| 辽宁沈阳 | 出库价格 | - | 2,330 | 2,330 | 2,330 | 2,330 | 2,330 |
| 辽宁鞍山 | 出库价格 | - | 2,330 | 2,330 | 2,330 | 2,330 | 2,330 |
| 辽宁大连 | 平仓价格 | - | 2,400 | 2,400 | 2,400 | 2,400 | 2,400 |
| 辽宁锦州 | 平仓价格 | - | 2,400 | 2,400 | 2,400 | 2,400 | 2,400 |
| 辽宁营口 | 平仓价格 | - | 2,400 | 2,400 | 2,400 | 2,400 | 2,400 |
| 河北秦皇岛 | 平仓价格 | - | 2,320 | 2,320 | 2,320 | 2,320 | 2,320 |
| 国标三等玉米进厂价格 | | | | | | | |
| 黑龙江绥化 | 进厂价格 | - | 2,180 | 2,180 | 2,180 | 2,180 | 2,180 |
| 吉林长春 | 进厂价格 | - | 2,260 | 2,260 | 2,260 | 2,260 | 2,260 |
| 吉林松原 | 进厂价格 | - | 2,260 | 2,260 | 2,260 | 2,260 | 2,260 |
| 吉林四平 | 进厂价格 | - | 2,280 | 2,280 | 2,280 | 2,280 | 2,280 |
| 内蒙通辽 | 进厂价格 | - | 2,340 | 2,340 | 2,340 | 2,340 | 2,340 |
| 辽宁铁岭 | 进厂价格 | - | 2,300 | 2,300 | 2,300 | 2,300 | 2,300 |
| 辽宁沈阳 | 进厂价格 | - | 2,320 | 2,320 | 2,320 | 2,320 | 2,320 |
| 河北秦皇岛 | 进厂价格 | - | 2,310 | 2,310 | 2,310 | 2,310 | 2,310 |
| 河北石家庄 | 进厂价格 | -20 | 2,270 | 2,290 | 2,290 | 2,290 | 2,290 |
| 河北邯郸 | 进厂价格 | -20 | 2,240 | 2,260 | 2,260 | 2,260 | 2,260 |
| 山西忻州 | 进厂价格 | - | 2,220 | 2,220 | 2,220 | 2,220 | 2,220 |
| 山西运城 | 进厂价格 | - | 2,220 | 2,220 | 2,220 | 2,220 | 2,220 |
| 山东青岛 | 进厂价格 | - | 2,380 | 2,380 | 2,380 | 2,380 | 2,380 |
| 山东潍坊 | 进厂价格 | - | 2,390 | 2,390 | 2,390 | 2,390 | 2,390 |
| 山东德州 | 进厂价格 | - | 2,300 | 2,300 | 2,300 | 2,300 | 2,320 |
| 山东济南 | 进厂价格 | - | 2,340 | 2,340 | 2,340 | 2,340 | 2,340 |
| 山东济宁 | 进厂价格 | - | 2,340 | 2,340 | 2,340 | 2,340 | 2,340 |
| 山东菏泽 | 进厂价格 | - | 2,320 | 2,320 | 2,320 | 2,320 | 2,310 |
| 山东枣庄 | 进厂价格 | - | 2,340 | 2,340 | 2,340 | 2,340 | 2,340 |
| 河南安阳 | 进厂价格 | - | 2,260 | 2,260 | 2,260 | 2,260 | 2,260 |
| 河南郑州 | 进厂价格 | - | 2,250 | 2,250 | 2,250 | 2,250 | 2,250 |
| 河南商丘 | 进厂价格 | - | 2,240 | 2,240 | 2,240 | 2,240 | 2,240 |
| 河南周口 | 进厂价格 | - | 2,280 | 2,280 | 2,280 | 2,280 | 2,280 |
| 河南驻马店 | 进厂价格 | - | 2,250 | 2,250 | 2,250 | 2,250 | 2,250 |
| 江苏徐州 | 进厂价格 | - | 2,360 | 2,360 | 2,360 | 2,360 | 2,360 |
| 江苏连云港 | 进厂价格 | - | 2,380 | 2,380 | 2,380 | 2,380 | 2,380 |
| 安徽蚌埠 | 进厂价格 | - | 2,250 | 2,250 | 2,250 | 2,250 | 2,250 |
| 陕西渭南 | 站台价格 | - | 2,200 | 2,200 | 2,200 | 2,200 | 2,200 |
| 京津地区 | 进厂价格 | - | 2,340 | 2,340 | 2,340 | 2,340 | 2,340 |

国内豆油现货价格

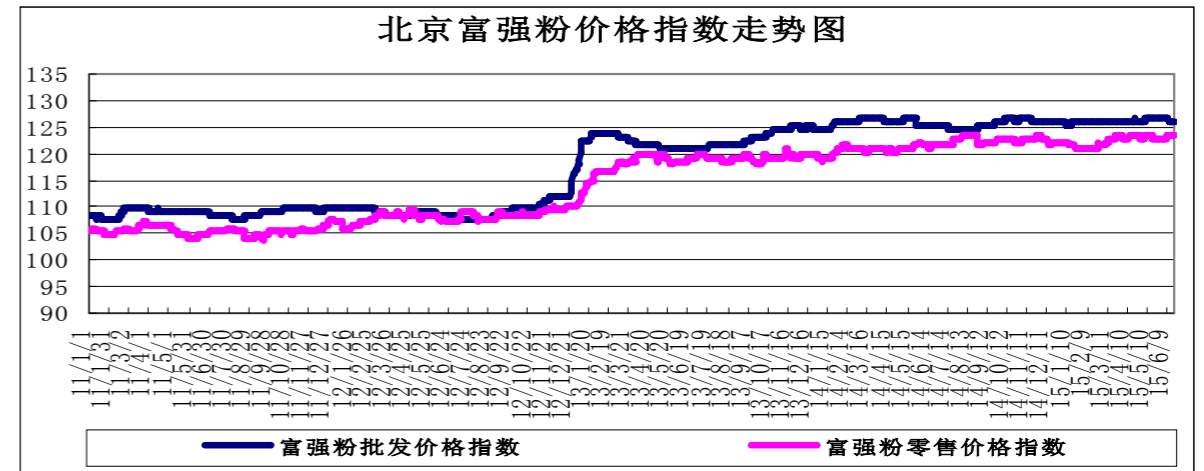
单位：元/吨

| 省份及地区 | 价格类型 | 涨跌 | 2015/6/24 | 2015/6/23 | 2015/6/19 | 2015/6/18 |
|---------------|------|-----|-----------|-----------|-----------|-----------|
| 进口豆油 | | | | | | |
| 天津天津港 | 交货价格 | - | 5,680 | 5,680 | 5,680 | 5,680 |
| 山东青岛港 | 交货价格 | - | 5,680 | 5,680 | 5,680 | 5,680 |
| 江苏张家港 | 交货价格 | - | 5,680 | 5,680 | 5,680 | 5,680 |
| 上海上海港 | 交货价格 | - | 5,680 | 5,680 | 5,680 | 5,680 |
| 浙江宁波港 | 交货价格 | - | 5,680 | 5,680 | 5,680 | 5,680 |
| 广东黄埔港 | 交货价格 | - | 5,660 | 5,660 | 5,660 | 5,660 |
| 国标四级豆油 | | | | | | |
| 黑龙江佳木斯 | 出厂价格 | - | 5,920 | 5,920 | 5,920 | 5,960 |
| 黑龙江齐齐哈尔 | 出厂价格 | - | 5,920 | 5,920 | 5,920 | 5,960 |
| 黑龙江哈尔滨 | 出厂价格 | - | 5,920 | 5,920 | 5,920 | 5,960 |
| 吉林长春 | 出厂价格 | - | 5,900 | 5,900 | 5,900 | 5,940 |
| 辽宁大连 | 出厂价格 | -40 | 5,840 | 5,880 | 5,880 | 5,920 |
| 河北秦皇岛 | 出厂价格 | -50 | 5,850 | 5,900 | 5,900 | 5,900 |
| 天津地区 | 出厂价格 | -40 | 5,760 | 5,800 | 5,800 | 5,800 |
| 河北霸州 | 出厂价格 | -40 | 5,900 | 5,940 | 5,940 | 5,940 |
| 山东博兴 | 出厂价格 | -20 | 5,740 | 5,760 | 5,740 | 5,780 |
| 山东日照 | 出厂价格 | -30 | 5,720 | 5,750 | 5,720 | 5,760 |
| 河南周口 | 出厂价格 | -20 | 5,980 | 6,000 | 5,980 | 6,020 |
| 江苏张家港 | 出厂价格 | -10 | 5,850 | 5,860 | 5,850 | 5,880 |
| 浙江宁波 | 出厂价格 | -40 | 5,860 | 5,900 | 5,880 | 5,920 |
| 广东东莞 | 出厂价格 | -20 | 5,700 | 5,720 | 5,700 | 5,740 |
| 广东湛江 | 出厂价格 | -40 | 5,660 | 5,700 | 5,680 | 5,700 |
| 广西防城 | 出厂价格 | -20 | 5,640 | 5,660 | 5,640 | 5,660 |
| 陕西西安 | 出厂价格 | - | 6,050 | 6,050 | 6,050 | 6,050 |
| 散装一级豆油 | | | | | | |
| 黑龙江哈尔滨 | 出厂价格 | - | 6,020 | 6,020 | 6,020 | 6,060 |
| 吉林长春 | 出厂价格 | - | 6,000 | 6,000 | 6,000 | 6,040 |
| 辽宁大连 | 出厂价格 | -40 | 5,940 | 5,980 | 5,980 | 6,020 |
| 河北秦皇岛 | 出厂价格 | -50 | 5,950 | 6,000 | 6,000 | 6,000 |
| 天津地区 | 出厂价格 | -40 | 5,860 | 5,900 | 5,900 | 5,900 |
| 河北霸州 | 出厂价格 | -40 | 6,000 | 6,040 | 6,040 | 6,040 |
| 山东博兴 | 出厂价格 | -20 | 5,840 | 5,860 | 5,840 | 5,880 |
| 山东日照 | 出厂价格 | -30 | 5,820 | 5,850 | 5,820 | 5,860 |
| 河南周口 | 出厂价格 | -20 | 6,080 | 6,100 | 6,080 | 6,120 |
| 江苏张家港 | 出厂价格 | -10 | 5,950 | 5,960 | 5,950 | 5,980 |
| 浙江宁波 | 出厂价格 | -40 | 5,960 | 6,000 | 5,980 | 6,020 |
| 广东湛江 | 出厂价格 | -40 | 5,760 | 5,800 | 5,780 | 5,800 |
| 广西防城 | 出厂价格 | -20 | 5,740 | 5,760 | 5,740 | 5,760 |

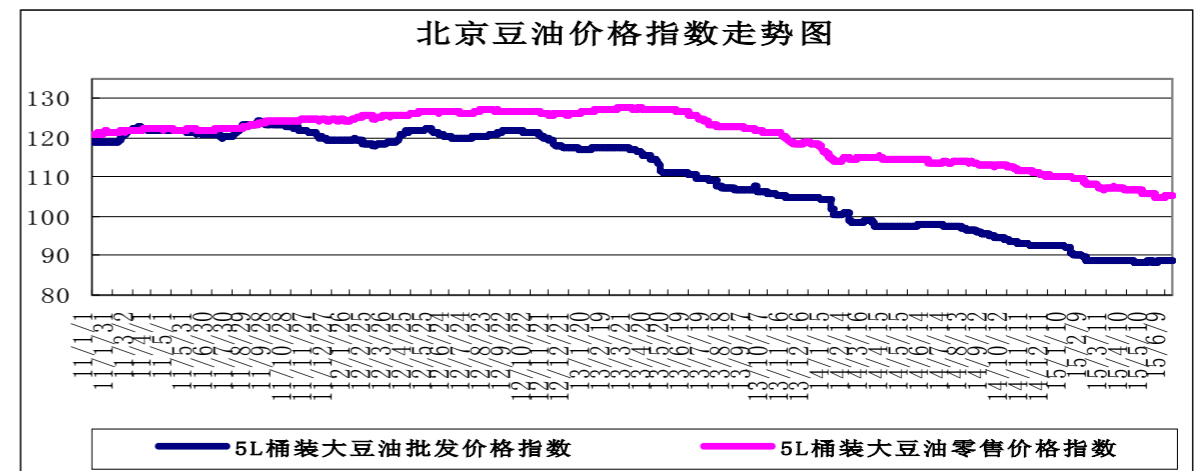
北京市场粮油价格指数图（截至2015年6月19日）



(注：指数以2010年1月4日为100计算)



(注：指数以2010年1月4日为100计算)



(注：指数以2010年1月4日为100计算)