

www.bjgrain.cn

北京国家粮食交易中心

信息部: 63569770  
交易部: 63564598  
财务部: 63565040  
工程部: 63565375

地址: 北京市西城区广安门南街60号荣宁园5号楼  
邮编: 100054  
传真: 63569003



北京国家粮食交易中心



www.bjgrain.cn

www.bjgrain.cn



www.bjgrain.cn

北京国家粮食交易中心



China and Foreign Countries  
Grain and Oil Information

中外粮  
油信息



北京市粮食局信息中心  
北京国家粮食交易中心



北大荒米业集团成立于2001年，是黑龙江垦区专业从事稻谷综合加工、销售的国家级产业化龙头企业，公司以打造中高端大米生产销售企业为目标，是全国从事东北大米的代表性企业，集团下辖8个制米公司、11个分子公司。

公司依托垦区2300万亩基地，地处世界三大黑土带，拥有国际先进加工生产设备厂，稻米年运营能力达100万吨。在著名水稻之乡——五常市，建有有机水稻基地10000亩，全部经过国际权威认证机构认证，具有明显的规模、基地、品牌、技术及绿色产品优势。

跨越中的北大荒米业集团愿以最佳的发展环境、优秀的服务效能，容纳智者英才、有识之士，聚集八方之力，绽放共赢果实！



服务热线

400-0086-999

地址：黑龙江省哈尔滨市南岗区长江路207号

网址：www.china-bdh.com



黑龙江省北大荒米业集团有限公司  
HEILONGJIANG BEIDAHUANG RICE INDUSTRY GROUP CO.,LTD.



古船

古船相伴 健康永远

中国名牌产品  
中国驰名商标

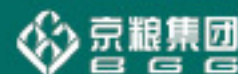


北京古船食品有限公司

北京市西城区广安门内大街316号  
邮编 Zip: 100053  
电话 Tel: 010-88215656  
http://www.guchuan.com.cn



为健康的每一天



北京市粮油市场零售价格表

2015年7月1日

单位：元/斤、元/5升

品种	零售价格			
	最高价	最低价	平均价格	比上期%
标一粳米	3.98	1.75	2.80	0.00%
富强粉	2.53	1.75	2.06	0.00%
5升装大豆色拉油	61.90	38.50	48.89	0.00%
5升装调和油	85.00	57.70	66.13	-0.02%
5升装花生油	149.90	124.52	135.94	0.00%

北京粮油市场批发价格表

2015年7月1日

单位：元/斤、元/5升

批发市场	标一粳米	富强粉	20升装豆油	5升装豆油	5升装调和油	5升装花生油
北京大洋路农副产品批发市场	2.34	1.72	135.00	41.29	56.00	120.00
盛华宏林粮油批发市场	2.37	1.68	122.00	34.50	48.20	119.51
东苇路坤江综合市场	2.45	1.69	-	45.00	60.50	125.00
锦绣大地玉泉路粮油批发市场	2.35	1.66	122.00	34.56	49.00	120.65
农产品中央粮油批发市场	2.41	1.69	-	41.55	55.20	113.08
新发地农产品批发市场	2.51	1.65	126.00	35.25	50.00	127.22
怀柔下元农副产品批发市场	2.62	1.68	130.00	45.11	60.70	120.50
南华批发市场	2.64	1.68	130.00	45.89	63.50	120.74
双峪农副产品批发市场	2.50	1.80	-	39.71	-	-
密云华远市场	2.46	1.70	-	37.00	52.50	132.50
平谷批发市场	2.30	1.62	-	39.80	60.00	121.50
顺义石门农副产品批发市场	2.34	1.71	127.00	34.88	51.75	121.71
八里桥粮食批发市场	2.28	1.67	121.50	33.94	49.20	119.99
城北回龙观商品交易市场	2.40	1.66	123.00	34.95	48.80	130.00
昌平水屯农副产品批发市场	2.40	1.66	123.00	36.67	49.20	130.00
日上批发市场	2.36	1.80	-	41.80	60.00	126.63
全市本期平均价	2.42	1.69	125.95	38.87	54.30	123.27
上期平均价	2.42	1.69	126.25	38.84	54.32	123.27
比上期%	0.00%	0.00%	-0.24%	0.08%	-0.04%	0.00%

主要电商粮油价格监测周报表

2015年7月1日

单位：元/斤、元/5升

	福临门 东北优质大米		香满园美味 富强小麦粉		金龙鱼 精炼一级大豆油		金龙鱼 二代食用调和油		鲁花 花生油	
	上期价	本期价	上期价	本期价	上期价	本期价	上期价	本期价	上期价	本期价
中粮我买网	3.89	3.89	2.19	2.49	54.90	54.90	58.90	58.90	139.90	139.90
京粮点到网										
苏宁易购	3.89	3.89			57.00	57.00	56.80	56.80		
亚马逊										
国美在线										
1号店	3.99	3.99			41.90	41.90			139.90	139.90
易迅网										
京东商城	3.89	3.89	2.39	2.39	45.90	45.90			139.90	139.90
电商平均价	3.92	3.92	2.29	2.44	49.93	49.93	57.85	57.85	139.90	139.90
较上期	0.00%		6.55%		0.00%		0.00%		0.00%	

# 中外粮油信息

## 目 录

### •本市专稿•

- 新麦收购进度偏慢，价格因质量差异分化显著.....1
- 国内稻米价格稳中略涨 龙江提高补贴效果有限..... 3
- 国内玉米供应充裕，市场缺乏利好题材.....7
- 缺乏指引消息 豆类市场震荡下滑..... 9

### •北京市场•

- 北京市成品粮油市场信息周报 .....11

### •经济新闻•

- 希腊：IMF 史上首个违约富国.....13

### •宏观经济•

- 库存不及预期 美豆玉米期价上扬..... 13

### •本周推荐•

- 农业部发布预案科学应对厄尔尼诺.....17

### •价格信息•

- 国内稻米现货价格..... 18
- 国内小麦现货价格..... 19
- 国内玉米现货价格..... 20
- 国内豆油现货价格 .....21
- 北京市场粮油价格指数图（截至2015年6月19日）..... 22

周 刊

2015年第24期

7月2日出版

准印证号码：

(Z) 2665-981672

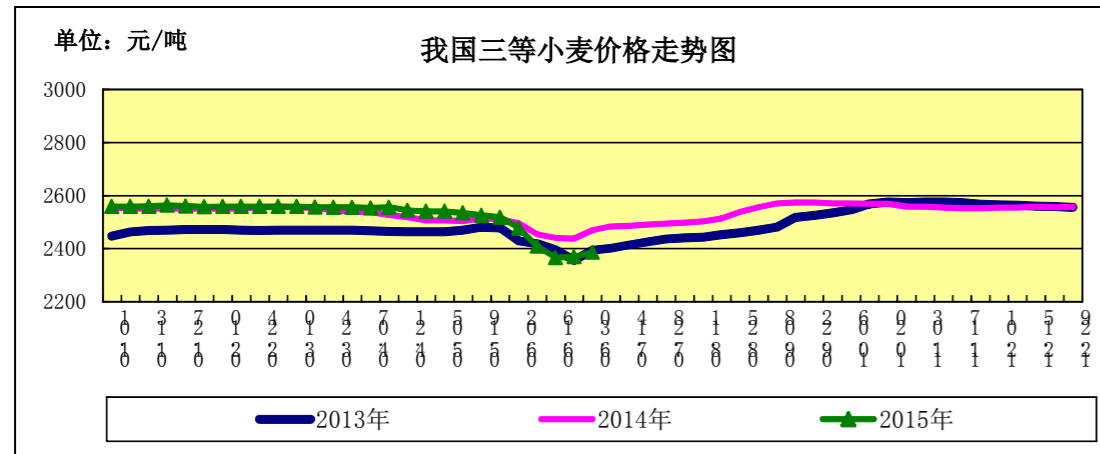
## · 本市专稿 ·

## 新麦收购进度偏慢，价格因质量差异分化显著

——2015年六月份小麦市场分析报告

简要回顾：本月，新麦收获上市，托市收购进度偏缓，受品质差异较大影响，新麦价格分化明显；面粉及副产品价格维持低位；临储小麦成交持续六周缩减，期货市场外涨内稳。

## 一、小麦行情汇总



	6月1日	6月19日	6月29日	较月初
全国小麦价格	2478	2369	2386	-3.71%
小麦价格指数	122.73	117.34	118.18	-3.71%

(小麦价格指数以2010年初的2019元/吨为基期指数)

## 【小麦验收风险加大，托市收购进度偏慢】

目前，冬小麦主产区新麦收购进展依旧缓慢。据统计，截至6月20日，河南、江苏等9个主产区各类粮食企业累计收购新产小麦1715万吨，比上年同期减少1015万吨；托市小麦收购量604万吨，占收购总量的35%。

河南作为全国小麦产量的最大省份，其收购量还不到上年同期的一半。截至6月20日，河南全省累计收购小麦376万吨，比上年同期减少385万吨。其中：按最低收购价收购198万吨，比上年同期减少263万吨；按市场价收购178万吨，比上年同期减少121万吨。其中：地方国有及国有控股粮食企业按市场价收购46万吨，其他企业收购132万吨，平均收购价2360元/吨，比上年同期减少40元/吨。

截至6月20日，安徽省新麦全社会累计收购量280.15万吨，比上年同期的507.51万吨减少227.66万吨，其中最低收购价收购新麦127.16万吨，比上年同期减少211.56万吨。湖北省累计收购新麦68.3万吨，其中最低收购价收购新麦5.5万吨，收购量低于去年同期。

## 【新麦收购北高南低，普优麦价差逐步拉大】

本月，主产区托市收购气氛日趋活跃，新麦价格整体有所回升。受质量参差不齐的影响，小麦价格价差较大。从区域上看，新麦收购价格整体呈现“北高南低”态势，河北、山东及豫北地区小麦价格稳中有涨，江苏、安徽、湖北及豫南地区小麦价格相对稳

定，且部分地区小麦报价仍低于最低收购价，主要原因是受累于小麦质量不高，不完善粒、赤霉病、芽麦等指标超标。

河北：石家庄地区新产白小麦平均入厂价格2420元/吨；辛集地区新产普麦收购价格为2460-2480元/吨。

山东：济南地区2015年产普通白小麦进厂价格2380元/吨；德州地区收购价为2400-2420元/吨。

河南：郑州地区2015年产普通白小麦进厂价2400元/吨；濮阳地区收购价为2440-2460元/吨。

江苏：宿迁地区沭阳某大型加工企业新麦收购价2300元/吨；姜堰地区收购价2360-2400元/吨。

安徽：淮北地区濉溪某大型加工企业新麦收购价2320元/吨（容重790g/l，水分12%）；芜湖地区收购价为2340-2380元/吨。

相比之下，今年优质小麦有较好的行情，多元主体纷纷入市抢购优麦，囤积优麦的心理在不断增强。

据了解，当前山东优质小麦济南17市场收购价2640元/吨，价格在一周上涨80元/吨。河北师栾02-1开秤之后收购价迅速涨至2540元/吨，在短短一周后飙升至2600元/吨，如今2800元/吨的价格收购也渐困难。河南郑麦366收购价格更是涨到了2840-2900元/吨，与当前的普通小麦收购价差达到了440-460元/吨，远远高于上年同期160-260元/吨的价差。

## 二、面粉及副产品市场行情

本月，面粉消费需求不足，开机率偏低；麸皮价格持续低迷，处于历史低位。

## 面粉及副产品价格对比表

		单位：元/吨			
		6月1日	6月19日	6月29日	较月初
面粉	河北石家庄	3140	3140	3140	0.00%
	山东济南	3140	3140	3140	0.00%
	河南郑州	3140	3140	3140	0.00%
次粉	河北石家庄	1880	1880	1880	0.00%
	山东济南	1850	1850	1850	0.00%
	河南郑州	1980	1980	1980	0.00%
麸皮	河北石家庄	1140	1020	1020	0.00%
	山东济南	1140	1050	1040	-0.95%
	河南郑州	1160	1060	1060	0.00%

## 三、临储小麦交易汇总

截至6月23日，临储小麦交易会计划量117.41万吨，较上周的118.76万吨减少1.14%；成交量2.15万吨（成交的均为2014年产小麦），较上周的3.31万吨减少35.05%；成交率1.83%，较上周的2.79%减少0.96个百分点。其中河南小麦（2014年产）成交均价2509元/吨，较上周的2505元/吨上涨0.16%。

6月24日，在安徽粮食批发市场及其联网市场举行的国家临时存储进口小麦竞价销售交易会顺利结束。本次交易会计划销售存储于浙江、青海的2013年美2号软红冬麦26011吨，全部流拍。

## 四、小麦期货市场内外普涨：

**美国芝加哥期货交易所：**本月，美麦期货震荡上涨。截至6月29日，美麦期指566.4美分/蒲式耳，较月初的500.8美分/蒲式耳上涨13.10%。持仓量减少5.6万手。

虽然供求宽松的基本面格局对美麦期指形成中长期的抑制作用，但短期内，美国冬小麦收获进度低于往年平均，小麦作物优良率下降，出口检验量减少，美国中西部南部软小麦产区的不利将与等成为六月中旬以来支撑美麦期指上涨的主要因素。

**中国郑州商品交易所：**本月，国内小麦期指价格先扬后抑，截至6月29日，郑麦期指2765元/吨，较月初的2764元/吨上涨0.04%。持仓量增加7000余手。

#### 五、本市富强粉价格维持平稳：

本月，富强粉市场处于消费淡季，市场观望态度较强，本市富强粉价格基本维持平稳。

北京市富强粉市场价格对比表

	单位：元/吨			
	6月1日	6月23日	6月29日	较月初
全市批发价	3400	3380	3380	-0.59%
全市零售价	4100	4120	4120	0.49%
古船出厂价	3320	3320	3320	0.00%
益海出厂价	3240	3240	3240	0.00%
今麦郎出厂价	3180	3180	3180	0.00%
五得利批发价	3360	3340	3340	-0.60%

#### 六、后期预测

预计在托市收购期间，新麦行情较平稳运行的可能性较大。受品质差异较大影响，新麦价格将持续两极分化。

(北京市粮食局信息中心 魏婷)

### 国内稻米价格稳中略涨 龙江提高补贴效果有限

——六月份稻米市场分析报告

**简要回顾：**6月份，国内稻米市场购销总体清淡，但市场流通粮源继续降低导致价格整体稳定局部略有上涨；黑龙江省稻谷、玉米加工补贴标准翻倍，另新增加了自主采购粮食补贴，但对稻谷市场影响暂不明显；国储投放2014年产中晚稻，成交情况较好。

#### 一、近期重点消息

##### 1、2015年我国稻谷播种面积达3037万公顷

据国家统计局预计，2015年我国稻谷播种面积比上年增长0.2%，达3037万公顷。其中，今年早稻播种面积与上年持平，约为580万公顷左右，若根据上几年的趋势单产计算，2015年早稻产量有可能达到3450万吨左右的水平目前，各类稻谷生长处于不同阶段。其中，早稻处于分蘖-拔节期，一季稻种植由于分布地区较为广泛，黑龙江、河北部分地区进入移栽期，四川盆地、云南中部处于移栽返青至分蘖期，江淮大部还处于播种育秧期。

##### 2、黑龙江省稻谷、玉米加工补贴标准翻倍，增加自主采购粮补贴。

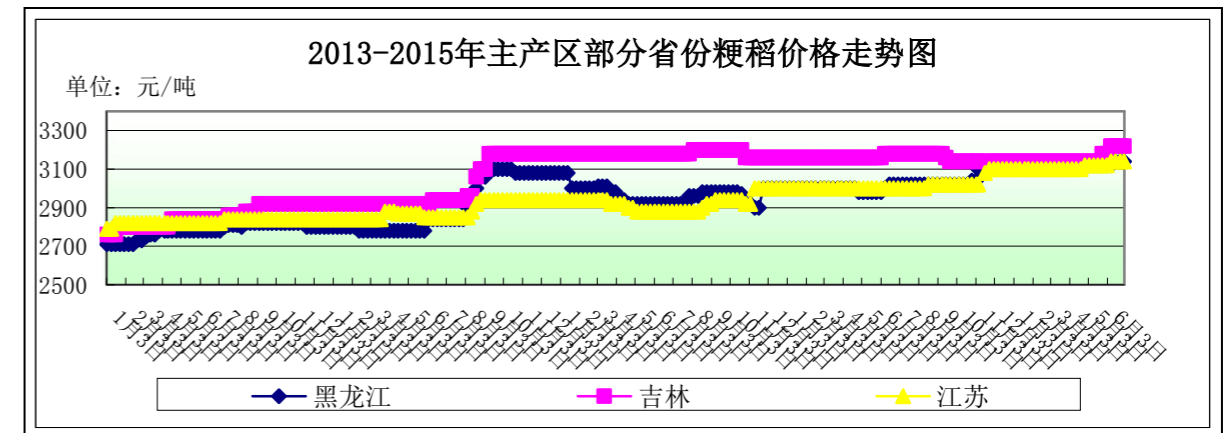
近期，有媒体报道，黑龙江省将继续对具有独立法人资格、年加工能力在10万吨及以上的玉米、水稻加工企业加工补贴，支持企业做大，形成规模和品牌效应。将

4月份出台的玉米补贴标准由原来每吨补贴200元提高到400元，水稻由原来每吨补贴100元提高到200元，补贴时间自2015年4月17日开始，较4月时公布的没有变化。

此外，还有消息称，黑龙江省财政还将对自2014年新粮收购季节到2015年4月17日前自行收购粮食的企业，给予玉米补贴100元/吨，水稻补贴50元/吨。

黑龙江省粮食局相关负责人表示，相比4月份的补贴政策，本次补贴范围扩大至企业自主采购的新季粮食是一个新内容，此举旨在鼓励企业加快粮食库存消化，令粮食流通真正活起来。

#### 二、国内粳稻市场行情



单位：元/吨	6月1日	6月29日	较6月初
黑龙江	3120	3140	0.64%
吉林	3180	3220	1.26%
江苏	3120	3140	0.64%

**东北地区：**6月份，东北地区粳稻价格总体稳定，部分地区价格略有上扬。虽然近期市场流通新稻数量趋于枯竭，但随着高温暑热天气的来临，下游需求清淡导致加工企业采购积极性较低，稻谷购销较为清淡。

截止到6月29日，黑龙江省佳木斯地区中等粳稻出库价为3140元/吨，较6月初上涨20元/吨；哈尔滨地区中等粳稻出库价为3260元/吨，较6月初上涨20元/吨；吉林长春地区中等粳稻出库价为3220元/吨，较6月初上涨40元/吨；辽宁盘锦地区中等粳稻出库价为3260元/吨，较6月初上涨60元/吨。

**南方地区：**6月份，苏皖地区粳稻价格稳中略有上涨。随着小麦的上市，农户、农村经纪人主要忙于小麦收购，无暇顾及粳稻购销，市场供应更趋紧张，但籼稻储备轮出及国储销售均从一定上弥补了供应缺口，加之目前已进入高温暑热的粮油消费淡季，终端需求较为有限。

截止到6月29日，江苏南京地区中等粳稻出库价为3140元/吨，较6月初上涨20元/吨；苏州地区中等粳稻出库价为3120元/吨，较6月初上涨20元/吨；安徽合肥地区中等粳稻出库价为3120元/吨，均较6月初上涨20元/吨。

#### 三、国内籼稻市场行情

6月份，南方地区籼稻购销总体清淡。籼稻储备仍在大量轮出期，市场总体利好不多。华南出现强降雨天气或推迟南方水稻收割，同时可能影响晚籼稻播种进度，但不利影响有限。

农业部预计全国早稻种植意向面积8700多万亩，比上年增长30多万亩。但因效益

问题和劳动力不足问题，局部地区“双改单”趋势明显。

主产区籼稻价格行情表

单位：元/吨

单位：元/吨	品种	6月1日	6月29日	较6月初
安徽	早籼稻	2680	2680	0%
	中晚籼稻	2740	2740	0%
江西	早籼稻	2670	2670	0%
	中晚籼稻	2780	2780	0%

## 四、国内粳米市场行情

产销区粳米价格行情表

单位：元/吨

地点	价格类型	6月1日	6月29日	较6月初
黑龙江	出厂价	4400	4400	0.00%
吉林	出厂价	4500	4500	0.00%
安徽	出厂价	4020	4040	0.50%
江苏	出厂价	4160	4280	2.88%
北京	批发价	4840	4840	0.00%
	零售价	5600	5600	0.00%

## 1、产区粳米生产情况

6月份，国内粳米价格稳中略有波动。东北地区加工企业开工率较低，坚持生产的基本以销定产、以产订购，原粮采购困难且价格高，销售也不旺盛。南方地区雨热同期，大米保管难度大，生产数量有限，但农户、农村经纪人忙于小麦的购销，市场流通原粮数量减少采购难度加大，大米出厂价水涨船高。

截止到6月29日，黑龙江省佳木斯地区普通粳米出厂价为4400元/吨，较6月初持平；哈尔滨地区普通粳米出厂价为4560元/吨，较6月初持平；吉林长春地区普通粳米出厂价为4500元/吨，较6月初上涨40元/吨；江苏南京地区普通粳米出厂价为4280元/吨，较6月初上涨120元/吨；安徽合肥地区普通粳米出厂价为4040元/吨，较6月初上涨20元/吨。

## 2、北京市场大米销售情况

6月份，北京市大米批发、零售价基本保持平稳。据锦绣大地玉泉路粮油批发市场商户反映，进入六月份以来，天气高温多雨，市场购销整体清淡，销量较上月略减，价格基本没有波动。

截止到6月29日，锦绣大地玉泉路粮油批发市场大米批发平均价为4700元/吨，较6月初持平；盛华宏林粮油批发市场大米批发平均价为4740元/吨，较6月初持平；城北回龙观商品交易市场大米批发平均价为4800元/吨，较6月初持平。

## 五、近期国家临储交易情况

6月份，国家临储稻谷交易继续进行。籼稻方面，因2014年新产中晚稻投入市场销售，整体成交略有回暖，粳稻方面，成交量持续维持在七万吨上下，低迷状态不改，新陈稻谷差价依然较大。

6月2日，国家临时存储稻谷竞价销售交易会计划销售2013年稻谷1747761吨，实际成交6889吨，成交率0.39%，其中：早籼稻计划销售494969吨，实际成交535吨，

成交率0.11%，成交价2640元/吨；中晚籼稻计划销售1252792吨，实际成交6354吨，成交率0.51%，成交价2715元/吨。

6月3日国家临时存储粳稻竞价销售交易会计划销售粳稻1502607吨，实际成交76283吨，成交率5.08%，成交均价3134元/吨。其中：2011年粳稻计划销售440226吨，实际成交2188吨，成交率0.5%，成交均价2850元/吨；2012年粳稻计划销售263309吨，实际成交12532吨，成交率4.76%，成交均价2933元/吨；2013年粳稻计划销售202214吨，实际成交20019吨，成交率9.9%，成交均价3098元/吨；2014年粳稻计划销售596858吨，实际成交41544吨，成交率6.96%，成交均价3228元/吨。

6月9日，国家临时存储稻谷竞价销售交易会计划销售2013年稻谷1742977吨，实际成交4798吨，成交率0.28%，其中：早籼稻计划销售494060吨，全部流拍；中晚籼稻计划销售1248917吨，实际成交4798吨，成交率0.38%，成交均价2719元/吨。

6月10日，国家临时存储粳稻竞价销售交易会计划销售粳稻1510852吨，实际成交76201吨，成交率5.04%，成交均价3144元/吨。其中：2011年粳稻计划销售440235吨，实际成交613吨，成交率0.14%，成交均价2890元/吨；2012年粳稻计划销售263590吨，实际成交3294吨，成交率1.25%，成交均价2900元/吨；2013年粳稻计划销售207305吨，实际成交30046吨，成交率14.49%，成交均价3096元/吨；2014年粳稻计划销售599722吨，实际成交42248吨，成交率7.04%，成交均价3200元/吨。

6月16日，国家临时存储稻谷竞价销售交易会计划销售稻谷1756736吨，实际成交96166吨，成交率5.47%，其中：2013年早籼稻计划销售494759吨，全部流拍；2013年中晚籼稻计划销售1008559吨，实际成交2206吨，成交率0.22%，成交均价2711元/吨；2014年中晚籼稻计划销售253418吨，实际成交93960吨，成交率37.08%，成交均价2815元/吨。

6月17日，国家临时存储粳稻竞价销售交易会计划销售粳稻1508792吨，实际成交72506吨，成交率4.81%，成交均价3129元/吨。其中：2011年粳稻计划销售440378吨，实际成交3872吨，成交率0.88%，成交均价2881元/吨；2012年粳稻计划销售263342吨，实际成交8295吨，成交率3.15%，成交均价2921元/吨；2013年粳稻计划销售201995吨，实际成交19640吨，成交率9.72%，成交均价3101元/吨；2014年粳稻计划销售603077吨，实际成交40699吨，成交率6.75%，成交均价3209元/吨。

6月23日，国家临时存储稻谷竞价销售交易会计划销售稻谷1758957吨，实际成交141740吨，成交率8.06%，其中：2013年早籼稻计划销售494759吨，全部流拍；2013年中晚籼稻计划销售908879吨，实际成交10531吨，成交率1.16%，成交均价2738元/吨；2014年中晚籼稻计划销售355319吨，实际成交131209吨，成交率36.93%，成交均价2815元/吨。

6月24日，国家临时存储粳稻竞价销售交易会计划销售粳稻1534377吨，实际成交71098吨，成交率4.63%，成交均价3156元/吨。其中：2011年粳稻计划销售440230吨，全部流拍；2012年粳稻计划销售262936吨，实际成交1436吨，成交率0.55%，成交均价2928元/吨；2013年粳稻计划销售203595吨，实际成交28095吨，成交率13.80%，成交均价3107元/吨；2014年粳稻计划销售601605吨，实际成交41567吨，成交率6.91%，成交均价3197元/吨。

## 六、黑龙江省级储备稻谷销售情况

6月份，黑龙江省及储备稻谷继续进行销售，补贴政策虽然标准提高，但对地方储备稻谷销售的提振效果有限，成交量较上月有所减少。

## 黑龙江省省级储备粮竞价销售交易会

单位：元/吨，万吨

品种	交易日期	最高价	最低价	平均价	成交量
稻谷	20150625	2900	2900	2900	2332
稻谷	20150618	2980	2940	2965.65	16191.95
稻谷	20150611	2980	2980	2980	5423.74
稻谷	20150604	2940	2900	2917.75	13462.986

## 七、后期预测

短期看，国内粳稻价格预计以稳为主，阶段性、区域性行情或将导致价格出现波动，虽然各级储备入市，对需求形成缓解，但市场流通粮源偏低仍是推高价格的重要动力；南方地区早、中晚籼稻逐步开始进入轮出期，市场供应相对较好，价格波动幅度有限。（北京国家粮食交易中心 程汲）

## 国内玉米供应充裕，市场缺乏利好题材

——6月份玉米市场分析报告

## 简要回顾：

本月，玉米全国平均价格小幅下跌，市场供应主体仍为临储轮换，市场为新小麦腾仓并库，玉米市场供给略显充裕，临储玉米拍卖成交持续萎缩，上下游消费均不尽如人意，玉米价格上涨显得乏力。

截止到6月29日，玉米全国平均价格为2440元/吨，较月初的2456元/吨，下跌16元，跌幅为0.65%。

## 东北主产区：

长春地区玉米入厂价格为2370元/吨，哈尔滨地区玉米入厂价格2320元/吨，均与月初相比持平；沈阳地区玉米入厂价格为2400元/吨，较月初的2390元/吨，上涨20元，涨幅为0.42%。

## 华北产区：

石家庄饲料厂家玉米进厂价格为2340元/吨，较月初的2360元/吨，下跌20元，跌幅为0.85%；青岛玉米饲料厂家收购价格为2380元/吨，郑州玉米进厂价格为2340元/吨，均与月初持平。

## 南北港口：

大连港口地区玉米价格为2390元/吨，较月初的2430元/吨，下跌40元，跌幅为1.67%；蛇口港玉米报价为2430元/吨，较上周的2540元/吨，下跌110元，跌幅为4.33%。

## 北京地区玉米价格：

北京地区饲料厂家玉米挂牌收购价格2350元/吨，散户售粮较少，货源以粮库合同为主，价格在2360元/吨，饲料需求持续疲软，较去年减少20%左右。

（以上价格均为国产二等玉米价格）

## 深加工企业收购价格

企业名称	6月23日	6月30	涨/跌幅
长春大成	2170	2170	0
松原赛力事达	2200	2200	0

公主岭黄龙	2260	2260	0
榆树中粮	2180	2180	0
公主岭中粮生化	2260	2260	0
黑龙江华润	2100	2100	0
黑龙江青冈龙凤	2100	2100	0
山东西王淀粉	2420	2420	0
河北宁晋建民	2350	2290	-2.55%

本周国内酒精出厂报价整体稳定，局部继续出现窄幅震荡，东北地区因停机检修酒精供应偏紧、原料价格支撑作用下报价呈现偏强态势，但存在高报低走现象，木薯酒精企业开工率较高，报价小幅调整，市场整体维持区间平稳运行，下游成交依旧不佳。本周中国酒精企业平均开工率在44%水平，周比降1%；白酒及化工消费淡季来临，市场采购及走货清淡。整体开工率偏低利于酒精企业挺价，但下游需求疲软制约酒精行情，预计近期将维持低位震荡走势。

## 二、国内外期货

## 大连商品交易所：

最新海关统计数据显示，今年5月份我国主要谷物及副产品进口量继续同比明显增加，按照市场年度计算，玉米进口量同比增加92%，高粱同比增加334%，大麦同比增加203%，DDGS同比增加43%。综合来看，二季度中国继续处于谷物进口高峰。

截止到6月30日，大连商品交易所玉米期货指数2216元/吨，较上周的2253元/吨，下跌37元，跌幅1.64%。

## CBOT玉米期货交易所：

芝加哥期货交易所（CBOT）玉米期货上涨，创下两个多月来的最高水平，因为中西部地区降雨过量，令人担忧玉米单产。

截止到6月30日，CBOT玉米期指428美分/蒲式耳，较上周的356.6美分/蒲式耳，上涨71.4美分/蒲式耳，涨幅为20.02%。

## 三、热点关注

## 1、“8”时代提前到来 7月份生猪均价仍有涨头

全国生猪均价15.54元/公斤，今日全国瘦肉型生猪均价15.85元/公斤。

端午节后，全国生猪均价连续小涨，端午节前集中出栏小高峰提前透支了生猪供应量，节后生猪存栏更为紧张，屠宰企业收猪活动更加困难，部分地区出现屠宰企业抢猪现象，猪价上涨明显，尤其是北方。近日来，北方较南方涨势明显高涨。南北生猪价差缩小，南北方生猪最高价已达或超过8元/斤，东北地区猪价不再是全国低洼猪价，河南地区近期涨势一般，猪价趋于落后。

全国生猪均价即将破“8”，8元/斤时代提前到来。6月即将结束，7月全国普遍进入最热月份，生猪生长缓慢，生猪供应紧张仍难缓解，各大学校陆续放假影响猪肉消费。7月份猪价上涨仍受猪源紧张支撑，上涨势头仍可期盼。近期多地暴雨等极端天气出现，降雨天气多，生猪饲养管理需加强，防止猪病侵袭。

## 2、中储粮2014年粮食跨省移库创下历史新纪录

从中储粮总公司获悉，按照国务院常务会议部署，截至12月21日，中储粮今年累计完成政策性粮食跨省移库出库发运1012万吨，其中：南方籼稻62万吨、东北玉米950万吨。年国务院提出的1000万吨政策性粮食跨省移库任务基本完成，进一步优化了政策性粮食库存布局，为主产区下半年的秋粮政策性收购腾出了有效仓容。

中储粮总公司购销计划部负责人透露，今年政策性粮食跨省移库时间紧、任务重，在国家有关部门的大力支持下，中储粮系统上下全力以赴加强协调、加快进度，不仅圆满完成了国家交付的宏观调控任务，而且在调运效率和散粮运输方面创造了“历史最好成绩”。

相较于去年3月底启动，今年跨省移库则是7月初正式启动，工作时间十分紧张。面对空前的发运压力，中储粮总公司科学安排并及时下达分库点对口移库计划，主动与铁路、海运等单位沟通协调，确保车船按倒排发运计划及时配送到位，在粮食备载、发运、中转和接收各环节提高效率，使月均出库发运量比去年提高了28%。其中，黑、吉、蒙三省9月份发运量达248万吨，创下我国粮食跨省移库月发运量的新纪录。

散粮运输具有效率高、成本低、损耗少等优势，国家发改委等有关部门在《关于进一步做好粮食调运工作的通知》中提出，“在粮食调运中要大力提倡散粮运输”。中储粮总公司按照通知精神，根据发运接卸条件，编排散粮车入关81列次4045车，实现了散粮车入关直达运输的“新常态”。同时，中储粮在跨省移库中充分发挥其物流体系的作用，由下属专业化物流公司承担铁海联运港口中转、散粮车运输服务、对口调拨及包干调拨等共计307万吨发运任务，发运效率也大大提升。

**四、结论**

预计短期内，玉米价格上行阻力较大，整体走势将延续弱势整理格局。

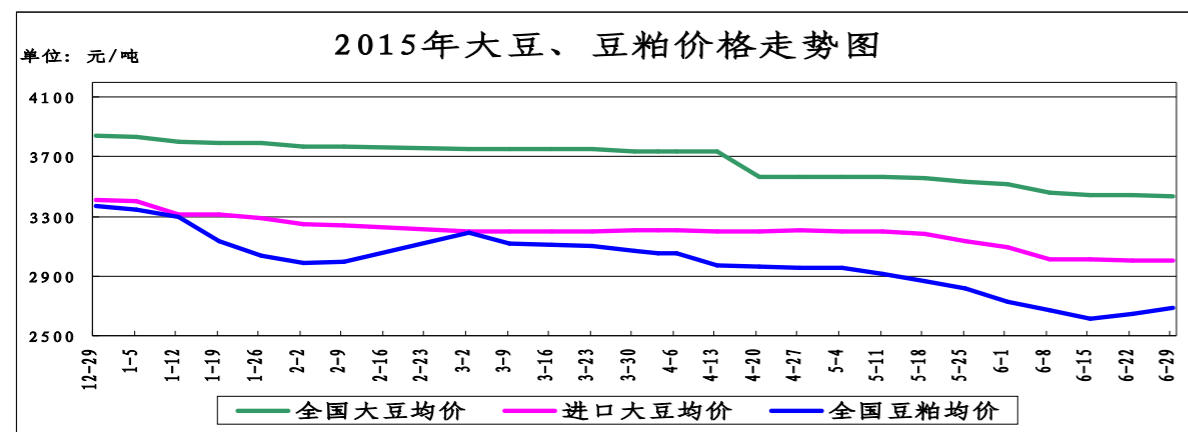
(北京市粮食局信息中心 王婷婷)

**缺乏指引消息 豆类市场震荡下滑**

——六月份油脂、油料市场分析报告

**简要回顾：**本月，国际市场各方面消息颇多，豆类期现货价格涨跌互现，受进口大豆集中到港影响，豆类市场交投整体承压。

**一、大豆、豆粕市场行情：**



截止6月29日，全国大豆平均价格为3438元/吨，较月初的3516元/吨，下跌78元/吨，跌幅为2.21%。

**1、国产大豆市场行情：**

东北产区大豆收购价格表

单位：元/吨	6月初	6月末	较月初
哈尔滨	3800	3560	-6.31%
佳木斯	3700	3700	0%

本月，东北主产区大豆价格略有下滑。

目前春耕基本结束，但产区交投整体清淡，一是贸易商收购积极性偏弱，二是价格偏低导致农民惜售心理较强，市场观望情绪浓厚。

**2、进口大豆市场行情：**

本周，我国进口大豆价格略有下滑。截止到6月29日，进口大豆均价为3002元/吨，较五月初的3092元/吨，下跌90元/吨，跌幅为2.91%。

截止到6月26日，CBOT大豆期货收盘上涨，因为美国中西部地区降雨令人担忧。截止收盘，大豆期货上涨1.50美分到10.75美分不等，其中7月期约收高1.75美分，报收1002美分/蒲式耳；8月期约收高10.75美分，报收997.75美分/蒲式耳；11月期约收高8.25美分，报收986美分/蒲式耳。

截止到2014年6月30日，我国港口上月结转库存为521.3万吨，本月到港773.34万吨，本月预计到港776.3万吨。

(数据来源汇易网)

进口大豆在部分港口的分销价格行情走势

单位：元/吨	6月初	6月末	较月初
大连港口	3100	3000	-3.22%
天津港口	3100	3000	-3.22%
青岛港口	3050	2960	-2.95%
张家港港口	3100	3000	-3.22%
宁波港口	3100	3050	-1.61%
广州港口	3100	3000	-3.22%

**3、豆粕市场行情：**

截止6月29日，全国豆粕平均价格为2690元/吨，较月初的2726元/吨，下跌36元/吨，跌幅为1.32%。

本月在进口大豆集中到港的背景下，豆粕价格压力现象，但库存压力方面相对较小。一方面，虽然生猪饲养整体低迷，水产养殖也不乐观，但今年豆粕价格相对偏低，豆粕在饲料配方中的添加比例被上调，从周度提货量来看，豆粕的出货速度高于往年同期。另一方面，前期豆粕价格下跌时，下游终端采购异常谨慎，库存持续降低，近期的反弹反而增强了下游的采购意愿，豆粕库存从之前的7—10天上升到10—15天，终端提货加速缓解了库存压力。

**二、豆油市场行情：**

单位：元/吨	6月初	6月末	较月初
全国一级豆油平均价	6067	5908	-2.62%
全国四级豆油平均价	6031	5865	-2.75%

## 1、天津四级豆油价格对比表

单位：元/吨	6月初	6月末	较月初
天津四级豆油价格	5900	5800	-1.69%

## 2、进口毛豆油情况

单位：元/吨	6月初	6月末	较月初
巴西	6285	5980	-4.85%
阿根廷	6277	5965	-4.97%

本月我国豆油价格呈现稳中有降。

从国际市场看，美豆播种末期受到极端热带风暴等天气影响，CBOT豆类期价陆续回升。可以说极端天气已经出现，只是对其实质影响多大还有待观察。若后期天气良好，优良率持续转好，那么美豆反弹后继续空头格局。但是优良率若无转好，那么预计美豆将进入天气市。在美豆油方面，EPA提高生柴需求，豆油工业需求逐年上升，目前期末库存依旧偏低，美豆油受到支撑。

从国内方面看，本月依旧处于食用油消费淡季，虽然外盘有利多消息支撑，但实际现货价格相对偏弱，尤其随着进口大豆的集中到港，库存压力依旧存在，使得现货价格处于相对弱势。据了解，截止到6月19号当周，我国豆油库存为72万吨，较上月增加14.32万吨，棕榈油库存为57万吨，较上月增加12.24万吨。

## 三、后期预测：

大豆：预计短期内大豆价格维持平稳。

豆粕：预计短期内豆粕市场观望气氛浓厚，价格多以震荡整理为主。

豆油：短期预计国内豆油价格多以偏强整理为主。

(北京国家粮食交易中心 张书瑜)

## • 北京市场 •

## 北京市成品粮油市场信息周报

根据市粮食局信息中心监测结果显示，本周(2015.6.22-2015.6.26)，我市粮油市场交易正常，货源充足，米、面粉、食用油价格基本保持平稳，5L桶装豆油电商价格小幅上涨。

## 北京市场粳米价格情况

单位：元/斤	上周均价	本周均价	较上周
全市批发价	2.42	2.42	0.00%
全市零售价	2.80	2.80	0.00%
锦绣大地玉泉路	2.35	2.35	0.00%
盛华宏林	2.37	2.37	0.00%
电商均价	3.91	3.92	0.26%

## 北京市场富强粉价格情况

单位：元/斤	上周均价	本周均价	较上周
全市批发价	1.69	1.69	0.00%
全市零售价	2.06	2.06	0.00%
锦绣大地玉泉路	1.67	1.66	-0.60%
盛华宏林	1.68	1.68	0.00%
电商均价	2.29	2.29	0.00%

## 北京市场 20L 桶装豆油价格情况

单位：元/斤	上周均价	本周均价	较上周
全市批发价	126.43	126.15	-0.22%
锦绣大地玉泉路	122	122	0.00%
盛华宏林	123	123	0.00%

## 北京市场 5L 桶装一级豆油价格情况

单位：元/斤	上周均价	本周均价	较上周
全市批发价	38.86	38.84	-0.05%
全市零售价	48.89	48.89	0.00%
锦绣大地玉泉路	34.56	34.56	0.00%
盛华宏林	34.5	34.5	0.00%
电商均价	47.57	49.93	4.96%

## 北京市场 5L 桶装食用调和油价格情况

单位：元/斤	上周均价	本周均价	较上周
全市批发价	54.33	54.32	-0.02%
全市零售价	66.14	66.14	0.00%
锦绣大地玉泉路	49	49	0.00%
盛华宏林	48.2	48.2	0.00%
电商均价	57.85	57.85	0.00%

## 北京市场 5L 桶装花生油价格情况

单位：元/斤	上周均价	本周均价	较上周
全市批发价	123.27	123.27	0.00%
全市零售价	135.94	135.94	0.00%
锦绣大地玉泉路	120.65	120.65	0.00%
盛华宏林	119.51	119.51	0.00%
电商均价	139.90	139.90	0.00%

(北京国家粮食交易中心 程汲)

## · 经济新闻 ·

➤ **希腊：IMF 史上首个违约富国** 作为 IMF 历史上首个违约发达国家，希腊退出欧元进入倒计时。有报道称，自独立或 1800 年以来，希腊处于违约或重组的年份比例达到 50.6%。其实，喜欢耍赖的不仅仅是希腊政府，还有希腊人民。希腊每年逃税损失 300 亿至 400 亿欧元，占希腊 GDP 的 15~20%。

➤ **世行预计 今年中国经济增速 7.1%** 世界银行 7 月 1 日发布最新一期《中国经济简报》，预计 2015 年中国经济增速将降至 7.1%，2017 年降至 6.9%，进入增速放缓但更加平衡和可持续的轨道。数据显示，2014 年中国国内生产总值 (GDP) 同比增速为 7.4%。2015 年官方设定的经济增长目标为 7%。

➤ **一季度我国外汇储备“缩水”795 亿美元** 我国外汇储备持续多年的增长已经悄悄转为下降。自 2014 年三季度起，我国外汇储备开始出现减少，且减幅不断增加。国家外汇管理局 6 月 30 日公布的一季度国际收支平衡表正式数据显示，一季度，我国储备资产减少 802 亿美元，其中外汇储备资产减少了 795 亿美元。

➤ **金砖国家新开发银行协议获批 首任管理层 7 月中旬就任** 金砖国家新开发银行（金砖银行）是金砖国家共同出资设立的国际金融机构。对金砖银行而言，协定好比指导银行正式成立以及日后运营的“基本大法”。财政部 1 日对外透露，根据金砖五国商定的计划，金砖银行本月 7 日将在俄罗斯召开第一次理事会会议，任命董事会成员和首任管理层（包括行长和 4 位副行长），商讨银行 5 年发展战略。首任管理层将于 7 月中旬赴上海就任。

➤ **亚投行是世界经济重心东移的里程碑** 诺丁汉大学经济学教授姚树洁日前在中国日报网撰写评论，指出亚投行的建立表明了中国、印度等发展中国家经济体的快速崛起，世界金融和政治秩序开始改变，世界经济重心正在从西方向东方转移，亚投行将成为加速亚洲经济和社会发展的强力助推器。

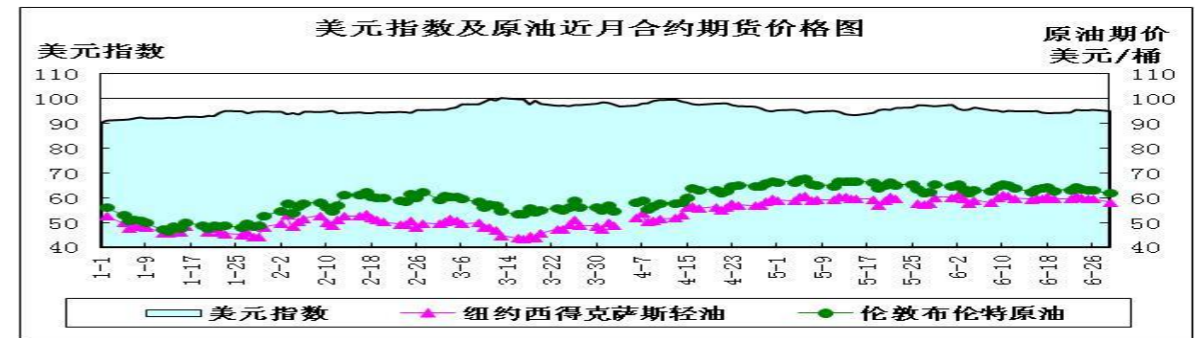
## · 宏观经济 ·

库存不及预期 美豆玉米期价上扬

——6 月宏观经济分析报告

**简要回顾：**希腊债务危机和伊朗核问题谈判仍然是市场关注点，不确定性促使投资者撤离股票和大宗商品等风险资产。我国原油期货预计在今年 9 月下旬上市，成为第一个允许境外交易者和境外经纪机构参与的境内特定品种。美国农业部播种面积报告和季度库存报告预计美国大豆和玉米的库存数据低于此前市场预期，芝加哥期货交易所相关品种期价上扬。

### 一、美元指数下跌



	6月1日	6月15日	6月29日	较月初
美元指数	97.428	94.811	94.911	-2.58%
美原油期货价 (美元/桶)	60.2	59.52	58.33	-3.11%
伦敦原油期货价 (美元/桶)	64.88	62.61	62.01	-4.42%

6 月美元指数疲弱，在美联储加息之前以震荡走势为主。

欧元区财政部长们就希腊问题举行的会谈未取得进展，若希腊未能于 6 月 30 日到期日前偿还所欠的 17 亿美元债款，则该国将立即处于欠款状态。希腊在与国际债权人的债务谈判破裂后，实施了资本管控，并下令关闭银行。希腊政府将于 7 月 5 日就是否接受债权人提出的紧缩举措以换取更多救助举行全民公投。投资者担忧希腊违约债务将导致该国退出欧元区，这会威胁欧元区金融系统的稳定，伤及该地区经济增长，并引发全面的市场动荡。

美国经济数据好转。6 月 24 日美国商务部数据显示，美国国内生产总值经季节性调整后在第一季度萎缩 0.2%。这一数字符合经济学家的预期，并显示经济在今年头三个月的放缓幅度低于之前预测的 0.7%。6 月 26 日汤森路透/密歇根大学发布报告显示，美国 6 月密歇根消费者信心指数终值 96.1，超过预期 94.6，亦高于 6 月初值 94.6。6 月密歇根消费者信心创 1 月以来新高。6 月 29 日全美房地产经纪人协会 (NAR) 公布的数据显示，美国 5 月成屋签约销售指数环比上涨 0.9%，略低于预期的上涨 1%，同比上涨 10.4%，不及上月的 13.4%。5 月成屋签约销售指数创下 2006 年 4 月以来新高。

### 二、美原油小幅下跌

**美原油库存下降、汽油库存增加：**美国能源信息署 (EIA) 公布的最新数据显示，截止 2015 年 6 月 19 日当周，美原油商业库存为 46299.3 万桶，比前一周减少 493.4 万桶；美汽油库存为 21849.4 万桶，比前一周增加 68 万桶。

单位：万桶	2015-5-29	2015-6-5	2015-6-12	2015-6-19
美原油库存	47741.5	47060.3	46792.7	46299.3
美汽油库存	22029.3	21735.4	21781.4	21849.4

纽约原油价格自 3 月下旬由每桶 43 美元反弹至 6 月初的 60 美元以来，整个 6 月油价都在每桶 60 美元上下 2 美元区间波动，一改往年夏季用油高峰上涨的趋势。一是担心希腊债务危机伤及经济，同时伊朗一旦达成核协议，将向已经超供的石油市场增加原油供应量，令油价进一步承压。

6 月 30 日是伊朗核问题谈判的最后期限，最近报道称伊朗核谈判已经陷入停滞，但市场预计谈判不会破裂，未来几周仍可能达成协议。伊朗原油进入市场可能需要更长时间，到时市场将增加来自伊朗的原油供应，纽约商品交易所原油期货将承压下跌。

汽油库存增长抵消了美国原油库存连续八周下降的影响，而原油库存下降是因为原

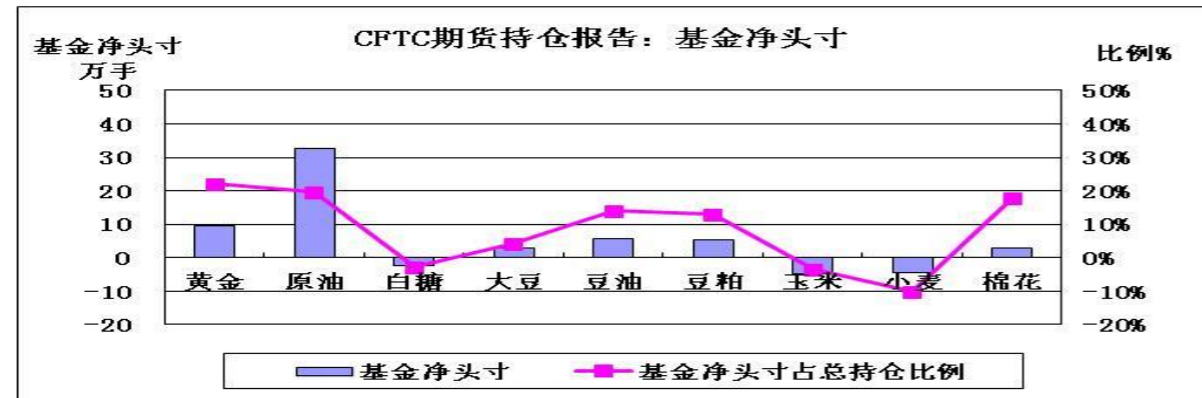
油加工量增加和进口量减少所致。汽油库存连续2周增长，共计114万桶，原油库存比去年同期高19.3%，汽油库存比去年同期高1.6%，美国商业石油库存总量下降668万桶。炼油厂开工率94%，比前一周增加0.9个百分点。上周美国原油进口量平均每天676.5万桶，比前一周下降30.2万桶，成品油日均进口量210桶，比前一周下降20.5万桶。同期，备受关注的美国库欣地区原油库存减少了187万桶。美国商业原油库存减少是因为进口量下降，同时部分加工成为成品油储存，还有一部份转为战略储备。

美国汽油和成品油需求也季节性增长。截止6月19日四周，美国成品油需求总量平均每天1983万桶，比去年同期高7.2%；汽油需求四周日均量935万桶，比去年同期高4.5%；馏份油需求四周日均数384万桶，比去年同期低0.9%；煤油型航空燃料需求四周日均数比去年同期高7.4%。美国汽油需求增长至1991年以来同期最高水平，而成品油需求总量达到2007年以来同期最高水平。

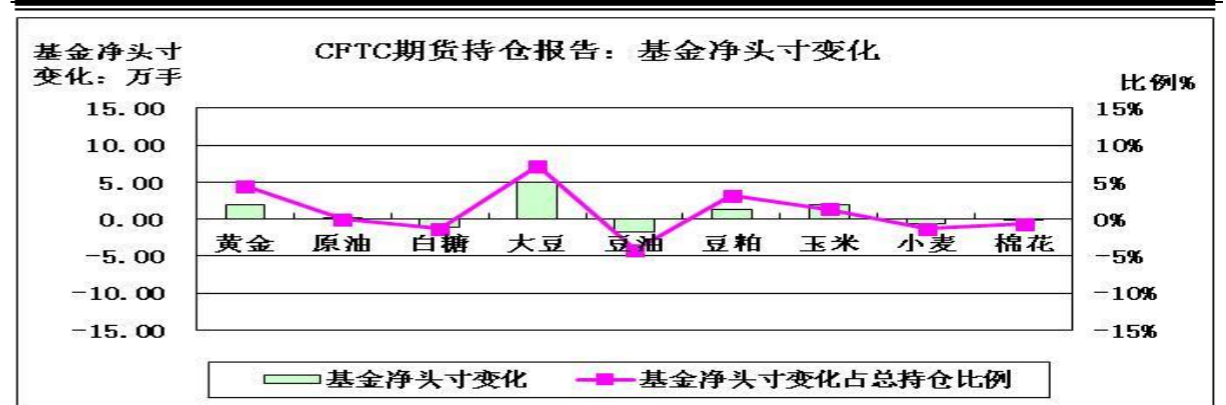
### 三、美国商品期货交易委员会期货持仓报告

美国商品期货交易委员会截至6月23日当周的持仓报告显示，与6月16日当周相比，2个品种的总持仓增加：黄金增加3.67%、豆粕增加2.74%；7个品种的总持仓减少：原油减少0.12%、白糖减少0.94%、大豆减少4.88%、豆油减少3.74%、玉米减少2.02%、小麦减少1.45%、棉花减少3.53%。

从基金总头寸来看，增加的品种有4个：黄金增加1.43%、白糖增加0.62%、豆粕增加0.55%、棉花增加5.86%；减少的品种有5个：原油减少1.58%、大豆减少12.93%、豆油减少8.67%、玉米减少7.53%、小麦减少3.12%。



从基金净头寸来看，白糖、玉米、小麦为基金净空头寸，其余6个品种为基金净多头寸，本周大豆由基金净空头寸转为基金净多头寸。从基金净头寸变化来看，6月23日与6月16日当周相比，5个品种的基金净多头寸增加：黄金增加4.50%、原油增加0.02%、大豆增加7.15%、豆粕增加3.21%、玉米增加1.34%；4个品种的基金净多头寸减少：白糖减少1.24%、豆油减少4.20%、小麦减少1.32%、棉花减少0.60%。



### 四、原油期货预计三个月后上市

6月26日，中国证监会正式发布《境外交易者和境外经纪机构从事境内特定品种期货交易管理暂行办法》（下称《暂行办法》），自2015年8月1日起施行。原油期货是第一个允许境外交易者和境外经纪机构参与的境内特定品种，该品种完成相关准备工作预计还需要3个月左右时间。原油期货上市，有助提升我国原油定价话语权，也将为我国期货市场的国际化提速，加快更多期货品种的开放步伐。

《暂行办法》共35条，具体包括四方面的内容：一是扩大我国期货市场参与主体，允许境外交易者和境外经纪机构从事境内特定品种期货交易。二是为境外交易者和境外经纪机构提供了多种参与模式。三是规范境内特定品种期货交易涉及的主要业务环节，包括开户、运营、结算、保证金收取及存管要求、大户报告、强行平仓、违约处理、纠纷调解处理等。四是规定了对境外交易者、境外经纪机构从事境内特定品种期货交易及相关业务活动的违法违规查处和跨境执法等监督管理职责。

有分析人士推测，原油期货会在今年9月下旬上市。考虑到今年9月29日是中国（上海）自由贸易试验区挂牌两周岁“生日”，位于上海自贸区的上海国际能源交易中心有可能在当天上市原油期货。

### 五、美豆、玉米库存低于预期，农产品期价急涨

#### 6月份美国农业部播种面积报告

2015年美国玉米播种面积预估为8890万英亩，比2014年降低2%，创下2010年以来美国玉米播种面积最低值。2015年美国大豆播种面积预估为创纪录的8510万英亩，比去年提高2%。收获面积预计为创纪录的8440万英亩，也比去年提高2%。2015年美国所有小麦的播种面积为5610万英亩，比2014年降低1%。2015年冬小麦播种面积为4060万英亩，比去年低了4%，比早先预估值低了不到1%。

#### 6月份美国农业部季度库存报告

截至2015年6月1日，美国所有部位的大豆库存为6.25亿蒲式耳，同比提高54%，但是低于6.70亿蒲式耳的市场预估均值。3月到5月份的大豆用量为7.01亿蒲式耳，同比提高19%。

截至2015年6月1日，美国所有部位的玉米库存为44.5亿蒲式耳，比2014年6月1日高出15%。2015年3月到5月份的玉米用量为33亿蒲式耳，去年同期为31.6亿蒲式耳。

截至2015年6月1日，美国所有部位的陈季小麦库存为7.53亿蒲式耳，同比提高28%。3月到5月份的用量为3.88亿蒲式耳，比去年同期低了17%。

#### 期货价格上涨

因大豆库存低于预期，分析师预计美国农业部可能将下调美国 2014/15 年度和 2015/16 年度大豆结转库存预估，6 月 30 日芝加哥期货交易所 (CBOT) 大豆期货上涨超过 5%，创下 2010 年来最大单日升幅。6 月 CBOT 大豆上升 13%，近月豆粕攀升 17%，豆油上涨 0.7%。

CBOT 玉米期货 6 月 30 日上涨近 8%，为五年来最大单日涨幅，因美国农业部 (USDA) 玉米种植面积和库存数据低于分析师预期。6 月玉米上升 20%，为 2012 年 7 月录得 27% 升幅以来最大月度升幅。

#### 六、后市预测

希腊债务危机和伊朗核问题谈判仍然是市场关注点，如果希腊债务危机能解决，欧洲经济增长放缓压力下降。原油整体氛围偏空，夏季用油需求增长抵消部分影响，欧美原油期货以区间波动为主。

(北京国家粮食交易中心 杨春懿)

## · 本周推荐 ·

### 农业部发布预案科学应对厄尔尼诺

据中国气象局预测，今年厄尔尼诺将达到中等以上强度，受其影响，“南涝北旱”程度将重于去年，给秋粮生产带来不利影响。日前，农业部印发了《科学应对厄尔尼诺实现抗灾夺丰收预案》，要求各地农业部门坚持防抗结合、避减并重，加强分类指导，推进科学抗灾，“促生长、促早熟、防洪涝、防干旱、防早霜”，努力实现全年稳粮增收目标。

其中，不同粮食主产区防范侧重点各有不同。防范南方洪涝灾害，加强指导服务，全力防御洪涝，帮助灾民生产自救，全力防控病虫害危害。防范华北地区夏伏旱，促进夏播作物正常生长，及早落实农艺保墒措施，因地制宜落实浇水等抗旱措施。防范东北地区阶段性低温和早霜冻，强化田管促生长，适时追肥促早熟，综合措施防早霜。

各地应结合实际，及早谋划，做好保障措施。强化灾情监测预警。完善与气象、水利等部门的信息共享机制，第一时间获取雨情、水情等灾害性天气信息。加强应急值守，强化灾情调度，及时掌握墒情、苗情、灾情，制定完善技术预案，适时发布预警信息，启动应急响应，提前落实有针对性的防御措施。

强化技术指导服务。科学评估灾害影响，根据作物受灾程度和生长发育进程，制定分区域、分灾种、分作物的科学抗灾技术方案。组织技术人员深入生产一线，加强分类指导，因地制宜落实减灾措施。强化示范引导，扎实抓好粮食高产创建和绿色增产模式攻关，率先落实防灾增产关键技术。

强化政策争取落实。加强与财政部门的沟通协调，按照“地方先救灾、中央后补助”的机制，细化实化实施方案，支持农民落实防灾增产各项措施。在灾害发生时，及时调度农业受灾情况，争取农业生产防灾救灾资金，支持农民及时开展灾后生产恢复，减轻灾害损失。

(来源：农民日报)

## · 价格信息 ·

### 国内稻米现货价格

单位：元/吨

地区	等级	价格类型	涨跌	2015-7-1	2015-6-30	2015-6-29	2015-6-26	2015-6-25
<b>早籼稻收购及出库价</b>								
湖南长沙	中等	收购价	-	2,640	2,640	2,640	2,640	2,640
江西九江	中等	收购价	-	2,620	2,620	2,620	2,620	2,620
<b>中晚籼稻收购及出库价</b>								
湖南长沙	中等	出库价	-	2,800	2,800	2,800	2,800	2,800
江西九江	中等	出库价	-	2,740	2,740	2,740	2,740	2,740
<b>粳稻收购及出库价</b>								
龙江佳木斯	中等	出库价	-	3,140	3,140	3,140	3,140	3,140
龙江哈尔滨	中等	出库价	-	3,260	3,260	3,260	3,260	3,260
江苏南京	中等	出库价	-	3,140	3,140	3,140	3,140	3,140
江苏苏州	中等	出库价	-	3,120	3,120	3,120	3,120	3,120
安徽合肥	中等	出库价	-	3,120	3,120	3,120	3,120	3,120
安徽巢湖	中等	出库价	-	3,100	3,100	3,100	3,100	3,100
吉林长春	中等	出库价	-	3,220	3,220	3,220	3,220	3,220
辽宁盘锦	中等	出库价	-	3,260	3,260	3,260	3,260	3,260
<b>早籼米批发及出厂价</b>								
江西九江	中等	出厂价	-	3,660	3,660	3,660	3,660	3,660
湖南长沙	中等	出厂价	-	3,740	3,740	3,740	3,740	3,740
<b>晚籼米批发及出厂价</b>								
湖南长沙	标一	出厂价	-	4,020	4,020	4,020	4,020	4,020
江西九江	标一	出厂价	-	4,000	4,000	4,000	4,000	4,000
<b>粳米批发及出厂价</b>								
龙江佳木斯	普通粳米	出厂价	-	4,400	4,400	4,400	4,400	4,400
龙江哈尔滨	普通粳米	出厂价	-	4,560	4,560	4,560	4,560	4,560
吉林长春	普通粳米	出厂价	-	4,500	4,500	4,500	4,500	4,500
江苏南京	普通粳米	出厂价	-	4,280	4,280	4,280	4,280	4,280
江苏扬州	优质粳米	出厂价	-	4,320	4,320	4,320	4,320	4,320
江苏苏州	普通粳米	出厂价	-	4,140	4,140	4,140	4,140	4,140
安徽合肥	普通粳米	出厂价	-	4,040	4,040	4,040	4,040	4,040
北京	普通粳米	批发价	-	4,860	4,860	4,860	4,860	4,860
上海	优质江苏	批发价	-	4,580	4,580	4,580	4,580	4,580
<b>进口大米报价</b>								
泰国	5%破碎率	FOB	-	380	380	380	380	380
越南	5%破碎率	FOB	-	355	355	355	355	355
巴基斯坦	5%破碎率	FOB	-	385	385	385	385	385
美国美湾	4-5%破碎	FOB	-	500	500	500	500	500

## 国内小麦现货价格

单位: 元/吨

地区	价格形式	涨跌	2015-7-1	2015-6-30	2015-6-29	2015-6-26	2015-6-25
<b>普通小麦价格</b>							
北京地区	进厂价格	-	2,620	2,620	2,620	2,620	2,620
河北石家庄	出库价格	-	2,500	2,500	2,500	2,500	2,500
河北衡水	出库价格	-	2,500	2,500	2,500	2,500	2,500
河北邯郸	出库价格	-	2,500	2,500	2,500	2,500	2,500
山西太原	出库价格	-	2,500	2,500	2,500	2,500	2,500
山西运城	出库价格	-	2,500	2,500	2,500	2,500	2,500
山东德州	出库价格	-	2,500	2,500	2,500	2,500	2,500
山东济南	出库价格	-	2,480	2,480	2,480	2,480	2,480
山东潍坊	出库价格	-	2,480	2,480	2,480	2,480	2,480
山东菏泽	出库价格	-	2,460	2,460	2,460	2,460	2,460
河南安阳	出库价格	-	2,500	2,500	2,500	2,500	2,500
河南郑州	出库价格	-	2,510	2,510	2,510	2,510	2,510
河南漯河	出库价格	-	2,480	2,480	2,480	2,480	2,480
<b>普通小麦进厂价格</b>							
河北石家庄	进厂价格	-	2,440	2,440	2,440	2,440	2,440
河北衡水	进厂价格	-	2,440	2,440	2,440	2,440	2,440
河北邯郸	进厂价格	-	2,440	2,440	2,440	2,440	2,440
山东德州	进厂价格	-	2,420	2,420	2,420	2,420	2,420
山东济南	进厂价格	-	2,420	2,420	2,420	2,420	2,420
山东菏泽	进厂价格	-	2,400	2,400	2,400	2,400	2,400
河南新乡	进厂价格	-	2,420	2,420	2,420	2,420	2,420
河南郑州	进厂价格	-	2,400	2,400	2,400	2,400	2,400
河南周口	进厂价格	-	2,380	2,380	2,380	2,380	2,380
<b>冀优2018 优质小麦</b>							
天津地区	进厂价格	-	2,880	2,880	2,880	2,880	2,980
河北石家庄	进厂价格	-	2,900	2,900	2,900	2,900	2,960
河北衡水	进厂价格	-	2,900	2,900	2,900	2,900	2,930
河南新乡	进厂价格	-	2,880	2,880	2,880	2,880	2,890
山东菏泽	进厂价格	-	2,900	2,900	2,900	2,900	2,910
<b>郑麦366 优质小麦</b>							
天津地区	进厂价格	-	2,700	2,700	2,700	2,700	3,000
山东菏泽	进厂价格	-	2,720	2,720	2,720	2,720	2,900
河南郑州	进厂价格	-	2,700	2,700	2,700	2,700	2,900
河南新乡	进厂价格	-	2,720	2,720	2,720	2,720	2,880
河南濮阳	进厂价格	-	2,700	2,700	2,700	2,700	2,860
河南安阳	进厂价格	-	2,720	2,720	2,720	2,720	2,880
<b>济南17 优质小麦</b>							
北京地区	进厂价格	-	2,700	2,700	2,700	2,700	2,700
山东菏泽	进厂价格	-	2,680	2,680	2,680	2,680	2,680
山东潍坊	进厂价格	-	2,680	2,680	2,680	2,680	2,680

## 国内玉米现货价格

单位: 元/吨

省份及地区	价格类型	涨跌	2015-7-1	2015-6-30	2015-6-29	2015-6-26	2015-6-25
玉米出库价格							
黑龙江佳木斯	出库价格	-	2,200	2,200	2,200	2,200	2,200
黑龙江哈尔滨	出库价格	-	2,260	2,260	2,260	2,260	2,260
黑齐齐哈尔	出库价格	-	2,230	2,230	2,230	2,230	2,230
吉林长春	出库价格	-	2,280	2,280	2,280	2,280	2,280
吉林松原	出库价格	-	2,280	2,280	2,280	2,280	2,280
吉林白城	出库价格	-	2,280	2,280	2,280	2,280	2,280
吉林吉林	出库价格	-	2,280	2,280	2,280	2,280	2,280
吉林四平	出库价格	-	2,310	2,310	2,310	2,310	2,310
内蒙通辽	出库价格	-	2,350	2,350	2,350	2,350	2,350
内蒙古赤峰	出库价格	-	2,330	2,330	2,330	2,330	2,330
辽宁铁岭	出库价格	-	2,330	2,330	2,330	2,330	2,330
辽宁沈阳	出库价格	-	2,330	2,330	2,330	2,330	2,330
辽宁鞍山	出库价格	-	2,330	2,330	2,330	2,330	2,330
辽宁大连	平仓价格	-10	2,350	2,360	2,380	2,390	2,400
辽宁锦州	平仓价格	-10	2,360	2,370	2,380	2,390	2,400
辽宁营口	平仓价格	-10	2,350	2,360	2,380	2,390	2,400
河北秦皇岛	平仓价格	-10	2,310	2,320	2,320	2,320	2,320
国标三等玉米进厂价格							
黑龙江绥化	进厂价格	-	2,180	2,180	2,180	2,180	2,180
吉林长春	进厂价格	-	2,260	2,260	2,260	2,260	2,260
吉林松原	进厂价格	-	2,260	2,260	2,260	2,260	2,260
吉林四平	进厂价格	-	2,280	2,280	2,280	2,280	2,280
内蒙通辽	进厂价格	-	2,320	2,320	2,320	2,320	2,320
辽宁铁岭	进厂价格	-	2,300	2,300	2,300	2,300	2,300
辽宁沈阳	进厂价格	-	2,320	2,320	2,320	2,320	2,320
河北秦皇岛	进厂价格	-	2,290	2,290	2,310	2,310	2,310
河北石家庄	进厂价格	-	2,270	2,270	2,270	2,270	2,270
河北邯郸	进厂价格	-	2,240	2,240	2,240	2,240	2,240
山西忻州	进厂价格	-	2,220	2,220	2,220	2,220	2,220
山西运城	进厂价格	-	2,220	2,220	2,220	2,220	2,220
山东青岛	进厂价格	-	2,380	2,380	2,380	2,380	2,380
山东潍坊	进厂价格	-	2,380	2,380	2,380	2,380	2,380
山东德州	进厂价格	-	2,300	2,300	2,300	2,300	2,300
山东济南	进厂价格	-	2,340	2,340	2,340	2,340	2,340
山东济宁	进厂价格	-	2,340	2,340	2,340	2,340	2,340
山东菏泽	进厂价格	-	2,320	2,320	2,320	2,320	2,320
山东枣庄	进厂价格	-	2,340	2,340	2,340	2,340	2,340
河南安阳	进厂价格	-	2,260	2,260	2,260	2,260	2,260
河南郑州	进厂价格	-	2,250	2,250	2,250	2,250	2,250
河南商丘	进厂价格	-	2,240	2,240	2,240	2,240	2,240
河南周口	进厂价格	-	2,280	2,280	2,280	2,280	2,280

河南驻马店	进厂价格	-	2,250	2,250	2,250	2,250	2,250
江苏徐州	进厂价格	-	2,360	2,360	2,360	2,360	2,360
江苏连云港	进厂价格	-	2,380	2,380	2,380	2,380	2,380
安徽蚌埠	进厂价格	-	2,250	2,250	2,250	2,250	2,250
陕西渭南	站台价格	-	2,200	2,200	2,200	2,200	2,200
京津地区	进厂价格	-	2,340	2,340	2,340	2,340	2,340

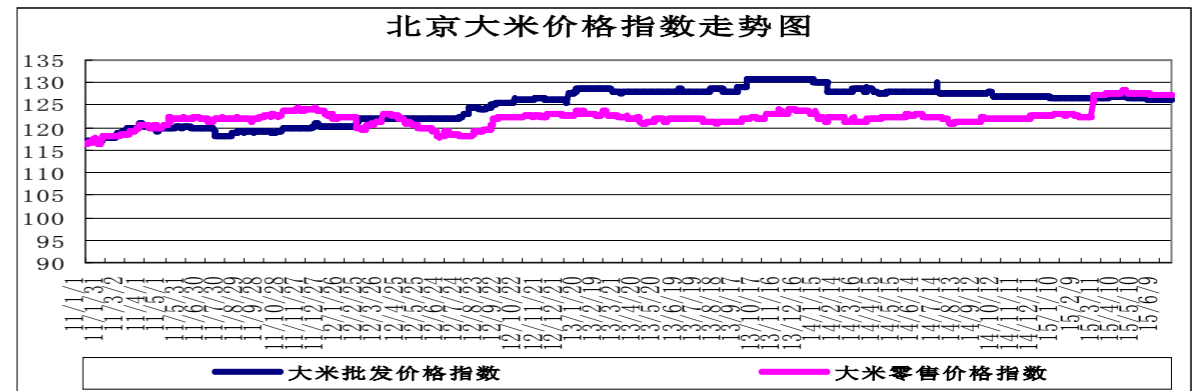
国内豆油现货价格

单位：元/吨

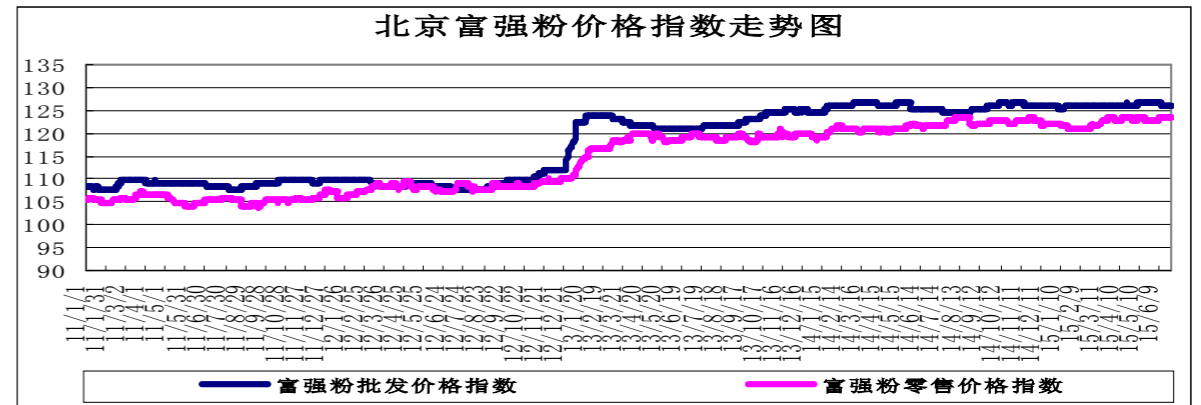
省份及地区	价格类型	涨跌	2015-7-1	2015-6-30	2015-6-29	2015-6-26
<b>进口豆油</b>						
天津天津港	交货价格	20	5,650	5,630	5,680	5,680
山东青岛港	交货价格	20	5,650	5,630	5,680	5,680
江苏张家港	交货价格	20	5,650	5,630	5,680	5,680
上海上海港	交货价格	20	5,650	5,630	5,680	5,680
浙江宁波港	交货价格	20	5,650	5,630	5,680	5,680
广东黄埔港	交货价格	20	5,640	5,620	5,660	5,660
<b>国标四级豆油</b>						
黑龙江佳木斯	出厂价格	50	5,950	5,900	5,920	5,920
黑龙江齐齐哈尔	出厂价格	50	5,950	5,900	5,920	5,920
黑龙江哈尔滨	出厂价格	50	5,950	5,900	5,920	5,920
吉林长春	出厂价格	50	5,900	5,850	5,900	5,900
辽宁大连	出厂价格	40	5,840	5,800	5,840	5,840
河北秦皇岛	出厂价格	10	5,860	5,850	5,850	5,850
京津地区	出厂价格	40	5,780	5,740	5,780	5,780
河北霸州	出厂价格	40	5,900	5,860	5,900	5,900
山东博兴	出厂价格	40	5,720	5,680	5,740	5,760
山东日照	出厂价格	50	5,700	5,650	5,720	5,740
河南周口	出厂价格	40	5,940	5,900	5,980	5,980
江苏张家港	出厂价格	80	5,880	5,800	5,850	5,850
浙江宁波	出厂价格	80	5,900	5,820	5,860	5,860
广东东莞	出厂价格	40	5,680	5,640	5,700	5,700
广东湛江	出厂价格	50	5,630	5,580	5,640	5,640
广西防城	出厂价格	50	5,650	5,600	5,650	5,650
陕西西安	出厂价格	-	6,050	6,050	6,050	6,050
<b>散装一级豆油</b>						
黑龙江哈尔滨	出厂价格	50	6,050	6,000	6,020	6,020
吉林长春	出厂价格	50	6,000	5,950	6,000	6,000
辽宁大连	出厂价格	40	5,940	5,900	5,940	5,940
河北秦皇岛	出厂价格	10	5,960	5,950	5,950	5,950
京津地区	出厂价格	40	5,880	5,840	5,880	5,880
河北霸州	出厂价格	40	6,000	5,960	6,000	6,000
山东博兴	出厂价格	40	5,820	5,780	5,840	5,860

山东日照	出厂价格	50	5,800	5,750	5,820	5,840
河南周口	出厂价格	40	6,040	6,000	6,080	6,080
江苏张家港	出厂价格	80	5,980	5,900	5,950	5,950
浙江宁波	出厂价格	80	6,000	5,920	5,960	5,960
广东湛江	出厂价格	50	5,730	5,680	5,740	5,740
广西防城	出厂价格	50	5,750	5,700	5,750	5,750

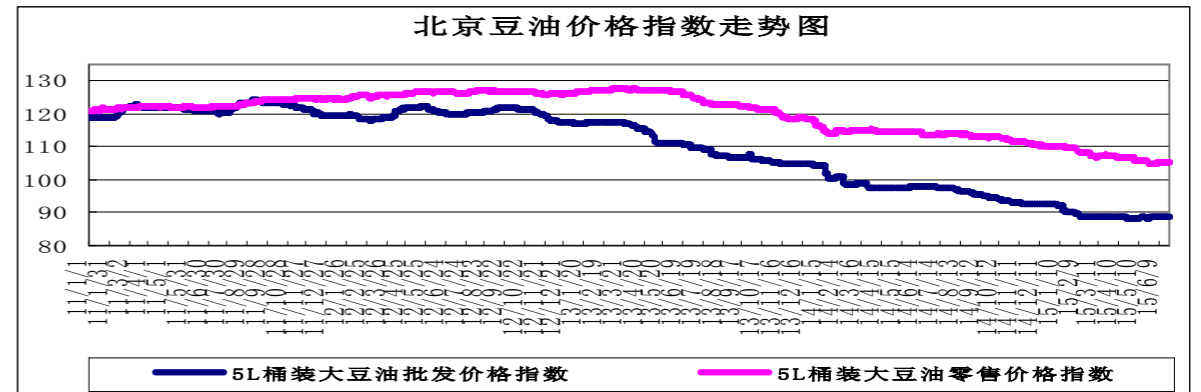
北京市场粮油价格指数图（截至2015年6月26日）



（注：指数以2010年1月4日为100计算）



（注：指数以2010年1月4日为100计算）



（注：指数以2010年1月4日为100计算）