

www.bjgrain.cn

北京国家粮食交易中心

信息部: 63569770
交易部: 63564598
财务部: 63565040
工程部: 63565375

地址: 北京市西城区广安门南街60号荣宁园5号楼
邮编: 100054
传真: 63569003



北京国家粮食交易中心



www.bjgrain.cn

www.bjgrain.cn



www.bjgrain.cn
北京国家粮食交易中心



China and Foreign Countries
Grain and Oil Information

中外粮
油信息



北京市粮食局信息中心
北京国家粮食交易中心



北大荒米业集团成立于2001年，是黑龙江垦区专业从事稻谷综合加工、销售的国家级产业化龙头企业，公司以打造中高端大米生产销售企业为目标，是全国从事东北大米的代表性企业，集团下辖8个制米公司、11个分子公司。

公司依托垦区2300万亩基地，地处世界三大黑土带，拥有国际先进加工生产设备厂，稻米年运营能力达100万吨。在著名水稻之乡——五常市，建有有机水稻基地10000亩，全部经过国际权威认证机构认证，具有明显的规模、基地、品牌、技术及绿色产品优势。

跨越中的北大荒米业集团愿以最佳的发展环境、优秀的服务效能，容纳智者英才、有识之士，聚集八方之力，绽放共赢果实！



服务热线

400-0086-999

地址：黑龙江省哈尔滨市南岗区长江路207号

网址：www.china-bdh.com



黑龙江省北大荒米业集团有限公司
HEILONGJIANG BEIDAHUANG RICE INDUSTRY GROUP CO.,LTD.



古船相伴 健康永远

中国名牌产品
中国驰名商标



北京古船食品有限公司

北京市西城区广安门内大街316号
邮编 Zip: 100053
电话 Tel: 010-88215656
http://www.guchuan.com.cn



为健康的每一天



北京市粮油市场零售价格表

2015年7月15日

单位：元/斤、元/5升

品种	零售价格			
	最高价	最低价	平均价格	比上期%
标一粳米	3.98	1.90	2.80	0.00%
富强粉	2.53	1.55	2.04	-0.97%
5升装大豆色拉油	61.90	38.50	48.86	-0.06%
5升装调和油	85.00	57.70	66.19	0.09%
5升装花生油	149.90	124.52	135.89	-0.04%

北京粮油市场批发价格表

2015年7月15日

单位：元/斤、元/5升

批发市场	标一粳米	富强粉	20升装豆油	5升装豆油	5升装调和油	5升装花生油
北京大洋路农副产品批发市场	2.34	1.72	135.00	41.29	56.00	120.00
盛华宏林粮油批发市场	2.37	1.68	122.00	34.50	48.20	119.51
东苇路坤江综合市场	2.45	1.69	-	45.00	60.50	125.00
锦绣大地玉泉路粮油批发市场	2.35	1.66	120.00	34.44	49.00	120.65
农产品中央粮油批发市场	2.41	1.69	-	41.55	55.20	113.08
新发地农产品批发市场	2.51	1.65	125.50	34.85	50.00	127.22
怀柔下元农副产品批发市场	2.62	1.68	130.00	45.11	60.70	120.50
南华批发市场	2.64	1.68	130.00	45.89	63.50	120.74
双峪农副产品批发市场	2.50	1.80	-	39.71	-	-
密云华远市场	2.46	1.70	-	37.00	52.50	132.50
平谷批发市场	2.30	1.62	-	39.80	60.00	121.50
顺义石门农副产品批发市场	2.34	1.71	127.00	34.88	51.75	121.71
八里桥粮食批发市场	2.28	1.67	121.50	33.94	49.20	119.99
城北回龙观商品交易市场	2.40	1.64	123.00	34.95	48.90	130.00
昌平水屯农副产品批发市场	2.40	1.64	123.00	36.67	48.90	130.00
日上批发市场	2.36	1.80	-	41.80	60.00	126.63
全市本期平均价	2.42	1.69	125.70	38.84	54.29	123.27
上期平均价	2.42	1.69	125.95	38.85	54.29	123.27
比上期%	0.00%	0.00%	-0.20%	-0.03%	0.00%	0.00%

主要电商粮油价格监测周报表

2015年7月15日

单位：元/斤、元/5升

	福临门 东北优质大米		香满园美味 富强小麦粉		金龙鱼 精炼一级大豆油		金龙鱼 二代食用调和油		鲁花 花生油	
	上期价	本期价	上期价	本期价	上期价	本期价	上期价	本期价	上期价	本期价
中粮我买网	3.89	3.89	2.49	2.49	54.90	54.90	58.90	58.90	139.90	139.90
京粮点到网										
苏宁易购	3.89	3.89			57.00	57.00	56.80	56.80		
亚马逊										
国美在线										
1号店	3.99	3.99			41.90	41.90			139.90	139.90
易迅网										
京东商城	3.89	3.89	2.39	2.39	45.90	45.90			139.90	139.90
电商平均价	3.92	3.92	2.44	2.44	49.93	49.93	57.85	57.85	139.90	139.90
较上期	0.00%		0.00%		0.00%		0.00%		0.00%	

中外粮油信息

目 录

•交易信息•

2015年第六次市储备粮竞价交易结果.....1

•本市专稿•

粳稻流通青黄不接 新季早稻收割上市..... 1

临储玉米拍卖迟缓运行，终端消费持续低迷.....4

进口大豆数量持续增多 国内豆类价格稳中有降..... 6

新麦收购量少价稳，续涨动力略显不足.....9

•北京市场•

北京市成品粮油市场信息周报11

•经济新闻•

稻谷小麦继续实行最低收购价..... 12

•宏观经济•

希腊避免退欧 伊核协议达成.....13

•本周推荐•

北京延庆创建绿色食品原料基地..... 17

江苏夏粮收购已过八成..... 17

•价格信息•

国内稻米现货价格..... 18

国内小麦现货价格..... 19

国内玉米现货价格..... 20

国内豆油现货价格21

北京市场粮油价格指数图（截至2015年7月10日）..... 22

周 刊
2015年第26期
7月16日出版
准印证号码：
(Z) 2665-981672

• 交易信息 •

北京国家粮食交易中心
2015年第六次市储备粮竞价交易结果

2015年7月16日，北京国家粮食交易中心举办了“2015年北京市储备粮第六次竞价交易会”。本次竞价交易会采用现场计算机和网上同时竞价的交易方式。参会单位须是本次销售（采购）货物承储库以外的加入北京市粮食局粮食购销及经营企业资源库会员。

本次交易会竞价销售小麦1.33万吨；竞价销售稻谷2.99万吨；竞价销售玉米2.91万吨；竞价销售大豆原油0.19万吨；竞价采购2015年产小麦15.20万吨；竞价采购2015年产大豆原油（以下简称“豆油”）0.45万吨。本次交易会共有99家企业报名参加。除竞价销售豆油全部成交外，竞价销售小麦、稻谷、玉米均有部分流标。竞价采购均全部成交。

第六次粮油竞价交易销售结果

单位：元/吨、万吨

品种名称	计划销售量	中标总量	中标率	竞买底价	最高价	最低价	平均价
小麦	1.33	1.03	77.37%	2440	2460	2440	2445
稻谷	2.99	2.49	83.22%	2900	3150	3010	3093
玉米	2.91	1.79	61.39%	2180	2250	2180	2187
豆油	0.19	0.19	100%	5300	5370	5340	5367

第六次粮油竞价交易采购结果

单位：元/吨、万吨

品种名称	计划采购量	中标总量	中标率	竞买底价	最高价	最低价	平均价
小麦	15.2	15.2	100%	2660	2540	2460	2510
豆油	0.45	0.45	100%	5850	5730	5730	5730

(北京国家粮食交易中心)

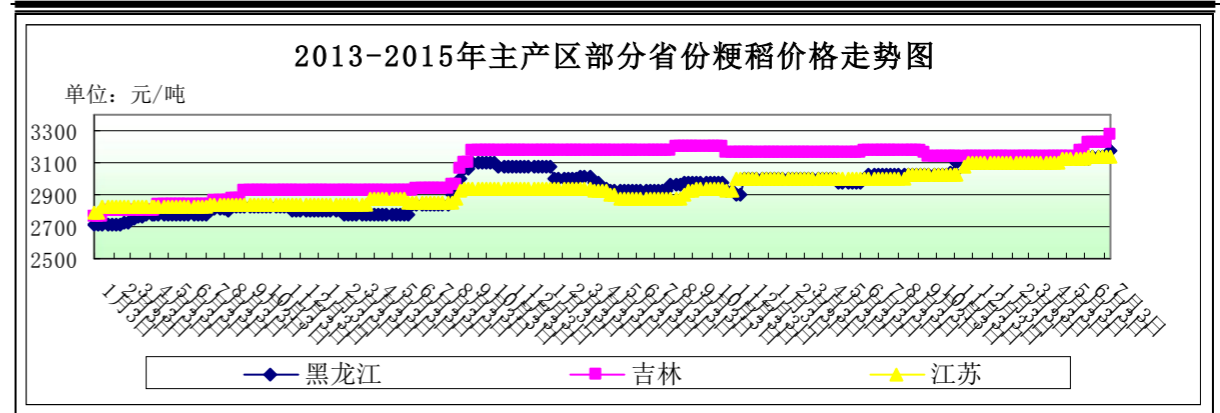
• 本市专稿 •

粳稻流通青黄不接 新季早稻收割上市

——七月上旬稻米市场分析报告

简要回顾：近期，国内稻米市场购销整体较为清淡，价格基本保持稳定；南方地区新季早稻自南向北收割上市；粳稻市场流通粮源进一步减少，价格略有上涨。

一、国内粳稻市场行情



单位：元/吨	7月6日	7月13日	较上周
黑龙江	3140	3180	1.27%
吉林	3220	3280	1.86%
江苏	3140	3140	0.00%

东北地区：近期，东北地区粳稻价格总体略有上涨。近期市场流通新稻数量趋于枯竭，价格也相应提高，但购销数量明显降低，加工企业普遍停产检修，据媒体测算，黑龙江省稻米加工企业开工率不足25%，究其原因，一方面是随着高温暑热天气的来临，下游需求清淡导致加工企业销售不佳；另一方面是采购价过高导致企业利润为负，开工就意味着赔钱。

截止到7月13日，黑龙江省佳木斯地区中等粳稻出库价为3180元/吨，较上周上涨40元/吨；哈尔滨地区中等粳稻出库价为3280元/吨，较上周上涨20元/吨；吉林长春地区中等粳稻出库价为3280元/吨，较上周上涨60元/吨；辽宁盘锦地区中等粳稻出库价为3300元/吨，较上周上涨40元/吨。

南方地区：近期，苏皖地区粳稻价格基本稳定。南方地区正处小麦购销及早籼稻收割期，农户及贸易商普遍无暇顾及粳稻的购销，加工企业受需求清淡影响采购量也不多，价格相对平稳。

截止到7月13日，江苏南京地区中等粳稻出库价为3140元/吨，较上周持平；苏州地区中等粳稻出库价为3120元/吨，较上周持平；安徽合肥地区中等粳稻出库价为3120元/吨，较上周持平。

二、国内籼稻市场行情

近期，南方地区籼稻购销总体清淡。籼稻储备仍在大量轮出期，市场总体利好不多。7月上旬，广东、广西部分地区新早稻已经上市，湖南、江西部分地区早熟早稻开始收割，大规模收购上市将陆续展开。农业部预计全国早稻种植意向面积8700多万亩，比上年增加30多万亩。据中华粮网测算，2015年早稻产量有可能达到3450万吨左右的水平。

主产区籼稻价格行情表

单位：元/吨

单位：元/吨	品种	7月6日	7月13日	较上周
安徽	早籼稻	2670	2680	0.37%
	中晚籼稻	2740	2740	0.00%
江西	早籼稻	2670	2650	-0.75%
	中晚籼稻	2780	2780	0.00%

三、国内粳米市场行情

产销区粳米价格行情表

单位：元/吨

地点	价格类型	7月6日	7月13日	较上周
黑龙江	出厂价	4400	4400	0%
吉林	出厂价	4500	4500	0%
安徽	出厂价	4040	4040	0%
江苏	出厂价	4280	4280	0%
北京	批发价	4840	4840	0%
	零售价	5600	5600	0%

1、产区粳米生产情况

近期，国内粳米价格基本保持稳定。各地中小型加工企业停机检修比例很高，大中型企业坚持生产的基本以销定产、以产订购，原粮采购困难且价格高，销售也不旺盛。

截止到7月13日，黑龙江省佳木斯地区普通粳米出厂价为4400元/吨，较上周持平；哈尔滨地区普通粳米出厂价为4560元/吨，较上周持平；吉林长春地区普通粳米出厂价为4500元/吨，较上周持平；江苏南京地区普通粳米出厂价为4280元/吨，较上周持平；安徽合肥地区普通粳米出厂价为4040元/吨，较上周持平。

2、北京市场大米销售情况

近期，北京市大米批发、零售价基本保持平稳。据锦绣大地玉泉路粮油批发市场商户反映，近期天气高温多雨，市场购销整体清淡，销量平稳趋弱，价格基本没有波动。

截止到7月13日，锦绣大地玉泉路粮油批发市场大米批发平均价为4700元/吨，较上周持平；盛华宏林粮油批发市场大米批发平均价为4740元/吨，较上周持平；城北回龙观商品交易市场大米批发平均价为4800元/吨，较上周持平。

四、近期国家临储交易情况

近期，国家临储稻谷交易继续进行。粳稻方面，2014年新产中晚稻投入市场销售带动了成交量的提高；粳稻方面，成交量从上月维持在七万吨上下提供至9万吨上下，反映出市场流通粮源进一步降低，新陈稻谷差价依然较大。

7月1日，国家临时存储粳稻竞价销售交易会计划销售粳稻1516797吨，实际成交90295吨，成交率5.95%，成交均价3134元/吨。其中：2011年粳稻计划销售440651吨，实际成交5654吨，成交率1.28%，成交均价2866元/吨；2012年粳稻计划销售262677吨，实际成交3711吨，成交率1.41%，成交均价2940元/吨；2013年粳稻计划销售208477吨，实际成交34007吨，成交率16.31%，成交均价3097元/吨；2014年粳稻计划销售604992吨，实际成交46923吨，成交率7.76%，成交均价3209元/吨。

7月7日，国家临时存储稻谷竞价销售交易会计划销售稻谷1840943吨，实际成交104010吨，成交率5.65%，其中：2013年早籼稻计划销售495550吨，全部流拍；2013年中晚籼稻计划销售895356吨，实际成交8377吨，成交率0.94%，成交均价2738元/吨；2014年中晚籼稻计划销售450037吨，实际成交95633吨，成交率21.25%，成交均价2815元/吨。

7月8日在安徽粮食批发交易市场及其联网市场举行的国家临时存储粳稻竞价销售交易会顺利结束。本次交易会计划销售粳稻1511895吨，实际成交95164吨，成交率6.29%，成交均价3164元/吨。其中：2011年粳稻计划销售440245吨，全部流拍；2012年粳稻计划销售263245吨，全部流拍；2013年粳稻计划销售170312吨，实际成交27417

吨，成交率16.10%，成交均价3090元/吨；2014年粳稻计划销售638093吨，实际成交67747吨，成交率10.62%，成交均价3194元/吨。

五、黑龙江省级储备稻谷销售情况

近期，黑龙江省级储备稻谷继续进行销售，补贴作用有限。

7月9日，受黑龙江省储备粮管理有限公司委托，黑龙江粮食交易市场股份有限公司组织第十八次“2015年黑龙江省省级储备水稻销售交易会”，此次上市交易省级储备2012年产水稻共20.61万吨，实际成交0.45万吨，比上周增加0.01万吨，成交率2.18%，提高0.07个百分点，成交最高价2970元/吨，成交最低价2940元/吨，成交均价2951元/吨，比上周提高43元/吨。上述粮源储存地均在哈尔滨、齐齐哈尔、佳木斯、七台河、绥化、伊春、双鸭山、鹤岗八个市所辖区域。

7月9日，受中储粮黑龙江分公司委托黑龙江粮食交易市场股份有限公司组织“2015年黑龙江省中央储备水稻轮换网上竞价销售交易会”，此次上市交易共0.9万吨，实际成交0.5万吨，比上周增加0.08万吨，成交率55.56%，均为2013年产水稻，国标三等成交底价3060元/吨，成交均价3060元/吨，比上周提高20元/吨。原粮储存地点为中央储备粮绥化直属库。

六、后期预测

综上所述，目前早籼稻市价低于最低收购价，产量也基本形成，启动托市预案的可能性较大；中晚籼稻后期仍有一定市场，价格预计以稳为主，但不排除由市场流通粮源紧张造成的区域性、阶段性行情；粳稻市场由于粮源的缺乏，价格相对其他品种略显强势，但新稻上市后也面临回归问题；销区大米价格受粮源趋紧影响有上涨可能，但将与市场需求程度紧密结合。

(北京国家粮食交易中心 程汲)

临储玉米拍卖迟缓运行，终端消费持续低迷

——7月上旬玉米市场分析报告

简要回顾：

进入7月份，国内玉米市场整体走势仍相对低迷。东北产区玉米市场购销清淡，临储玉米拍卖成交持续低迷；华北地区玉米价格涨跌互现，虽然到了市场青黄不接时期，但是受供应充裕影响玉米价格一直面弱运行。

截止到7月13日，玉米全国平均价格为2414元/吨，较月初的2440元/吨，下跌26元，跌幅为1.07%。

东北主产区：

长春地区玉米入厂价格为2320元/吨，较上周的2370元/吨，下跌50元，跌幅为2.11%；哈尔滨地区玉米入厂价格2300元/吨，较上周的2320元/吨，下跌20元，跌幅为0.86%；沈阳地区玉米入厂价格为2330元/吨，较上周的2400元/吨，上涨20元，涨幅为2.92%。

华北产区：

石家庄饲料厂家玉米进厂价格为2330元/吨，较上周的2340元/吨，下跌10元，跌幅为0.43%；青岛玉米饲料厂家收购价格为2380元/吨，与上周相比持平；郑州玉米进厂价格为2350元/吨，较上周的2340元/吨，上涨20元，涨幅为0.85%。

南北港口：

大连港口地区玉米价格为2360元/吨，较上周的2390元/吨，下跌30元，跌幅为1.26%；蛇口港玉米报价为2410元/吨，较上周的2430元/吨，下跌20元，跌幅为0.83%。

北京地区玉米价格：

北京地区饲料厂家玉米挂牌收购价格2350元/吨，散户售粮较少，货源以粮库合同为主，价格在2360元/吨，饲料需求持续疲软，较去年减少20%左右。

（以上价格均为国产二等玉米价格）

深加工企业收购价格

企业名称	6月30	7月13	涨/跌幅
长春大成	2170	2170	0
松原赛力事达	2200	2200	0
公主岭黄龙	2260	2260	0
榆树中粮	2180	2180	0
公主岭中粮生化	2260	2260	0
黑龙江华润	2100	2100	0
黑龙江青冈龙凤	2100	2100	0
山东西王淀粉	2420	2420	0
河北宁晋建民	2290	2250	-1.75%

本周国内酒精出厂报价整体平稳，行业开工率持续偏低局部地区企业陆续停机，市场需求持续低迷，厂家实际成交可议，淡季走货量少行情弱势运行。本周中国酒精企业平均开工率在43%水平，周比降1%；近期酒精价格持稳为主，实际成交仍可商谈，下游成交走货清淡，整体开工率偏低，市场暂无起色，DDGS受外盘影响价格出现上调，使企业亏损稍有缓解，目前来看，酒精价格或仍将偏弱运行，DDGS行情走势仍需关注外盘变化及大豆到港情况。

二、国内外期货

大连商品交易所：

在前期东北临储收购提振粮价、后期南方进口谷物大肆进口和饲料消费迟迟不见起色的综合影响下，国内市场长期存在“倒挂”现象。随着传统的“青黄不接”的季节来临，北方产区消费持续疲弱，特别是今年东北新季玉米国家收购政策的不确定性隐忧在加大，不少业内人士开始对北方港口近360万吨庞大库存在未来2-3个月能否顺利消化表示担忧，进而出现些许抛售情绪。

截止到7月13日，大连商品交易所玉米期货指数2216元/吨，较上周的2253元/吨，下跌37元，跌幅1.64%。

CBOT玉米期货交易所：

受美国农业部报告调低供应量等因素影响，芝加哥农产品期货市场玉米期价上涨至一年来最高位。本周(CBOT)玉米期货周线图上涨约1.5%，连涨第三周。

美国农业部10日晨公布的《世界农产品供求预测报告》显示，美国玉米产量因种植面积减少等原因被下调一亿蒲式耳，玉米年初库存量被下调9700万蒲式耳，年底库存量被下调1.72亿蒲式耳；与玉米有关的生物乙醇消耗量则被提高2500万蒲式耳。分析师认为，这些数据大大超出市场预期，帮助玉米10日继续上涨至一年来最高位。

7月9日，9月交货的美国2号黄玉米FOB价格为194美元/吨，合人民币1186元/吨；到中国口岸完税后总成本约为1684元/吨，较上日涨11元/吨，比去年同期跌16元/吨。

截止到7月13日，CBOT玉米期指448.4美分/蒲式耳，较上周的428美分/蒲式耳，上涨20.4美分/蒲式耳，涨幅为4.77%。

三、热点关注

1、北方震荡回调为主 全国破18元/公斤地区增多

周末期间，北方多数地区猪价保持震荡小幅回调态势，其中，吉林，辽宁，山东，江苏，河北表现较为明显，主要因养殖户惜售心理减弱，出栏增多，屠宰场压价，且猪源增多，导致价格出现回落。

南方江西，广东，湖南继续小幅上涨，西南地区广西继续大幅上涨，均价达18元/公斤，和黑龙江，浙江同领全国最高价。全国价差进一步缩小，全国除新疆等边远地区外，基本形成一盘棋的价格走势，大范围生猪调运基本停止，只有局部小范围生猪调运存在。福建因台风导致价格偏高而略有回落。

玉米因临储出库量大，而需求相对低迷，而小幅下跌，小麦麸皮因小麦大量上市而小幅回落，尽管豆粕价格因预期即将公布的报告利好而略有上涨，整个配合料价格小幅回落，尽管猪价小幅震荡，猪粮比和猪料比仍呈上升态势，分别达到5.68和7.19。

猪价涨势放缓，尤其是北方高价区，出现高位回调走势，低价区出现小幅补涨，但目前差价甚小，整体猪价上涨动能明显不足，随着全国更多地区猪价向高价区迈进，预计有更多区域进入调整状态，7月中旬猪价可能更多表现为弱势调整为主，预计短期内猪价平稳为主，涨跌互现，高价调整，低价补涨。

2、北方温高雨少 注意防范“卡脖子”

北方警惕夏季玉米“卡脖子”。自去年5月份开始，给东北带来夏季低温、华北高温干旱的厄尔尼诺天气再度形成，而进入7月份以后气象变化也大有沿着历史轨迹运行的趋势。

上周开始，东北、华北、西北东部一带的炎热天气就开始逐步发展，其中，东北大部地区白天的最高气温都已经升到了30度以上；河北中部、山东半岛北部等地部分地区存在轻至中度农业干旱，而未来温高且雨少的情况可能会加剧上述地区土壤失墒，在华北中南部、山东半岛北部一带的旱情可能持续发展，直至16日前后才得以缓解。

从作物生长进度来看，目前北方春玉米大多处于拔节期，华北夏玉米也即将进入拔节阶段，后者尤需做好防御玉米孕穗期遭遇“卡脖子”的工作，尤其是一些灌溉设施落后的地区。据悉，目前河北、山东等地农户已开始进行人工灌溉已缓解旱情，暂时对玉米长势不利影响有限。

四、结论

预计短期内玉米价格仍将偏弱运行。

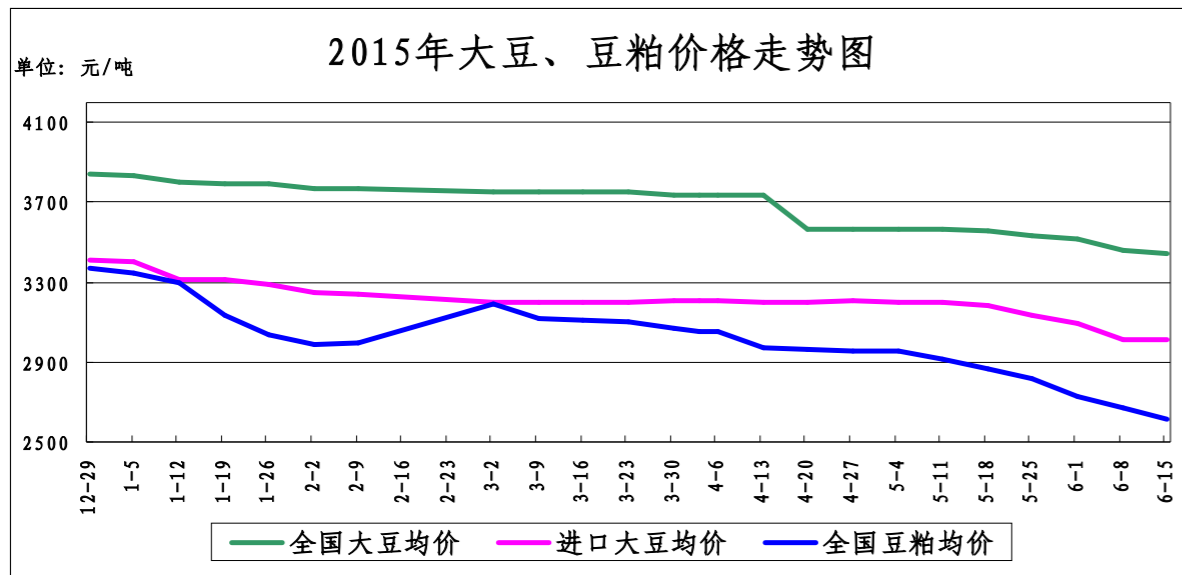
（北京市粮食局信息中心 王婷婷）

进口大豆数量持续增多 国内豆类价格稳中有降

——七月份第二周油脂、油料市场分析报告

简要回顾：本周，受CBOT豆类期价上涨拉动，国内豆类价格有所回暖，但受进口大豆集中到港影响，豆类市场交投整体承压。

一、大豆、豆粕市场行情：



截止7月13日，全国大豆平均价格为3444元/吨，较上周的3445元/吨，下跌1元/吨，跌幅为0.03%。

1、国产大豆市场行情：

东北产区大豆收购价格表

单位：元/吨	7月6日	7月13日	较上周
哈尔滨	3560	3560	0%
佳木斯	3700	3700	0%

本周，东北主产区大豆价格保持平稳。

目前产区大豆市场表现较为清淡，农民手中大豆余粮有限，虽然出售意愿有所增强，但贸易商收购积极性偏低，多还是保持观望态度，谨慎入手。

2、进口大豆市场行情：

本周，我国进口大豆价格整体较为平稳。截止到7月13日，进口大豆均价为3022元/吨，较上周的3025元/吨，下跌3元/吨，跌幅为0.10%。

截止到7月10日，CBOT大豆期货收盘上涨，主要因为美国农业部发布的大豆供应数据低于预期，截止收盘，大豆期货稳中上涨1美分到6.75美分不等，其中8月期约收高5.75美分，报收1032美分/蒲式耳；9月期约收高6.75美分，报收1024美分/蒲式耳；11月期约收高6.50美分，报收1022.25美分/蒲式耳。

截止到2014年7月13日，我国港口上月结转库存为545.73万吨，本月到港400.55万吨，本月预计到港831万吨。（数据来源汇易网）

进口大豆在部分港口的分销价格行情走势

单位：元/吨	7月6日	7月13日	较上周
大连港口	3000	3000	0%
天津港口	3000	3000	0%
青岛港口	3100	3080	-0.65%
张家港港口	3000	3000	0%
宁波港口	3050	3050	0%
广州港口	3000	3000	0%

3、豆粕市场行情：

截止7月13日，全国豆粕平均价格为2887元/吨，较上周的2815元/吨，上涨72元/吨，涨幅为2.56%。

本周我国豆粕价格开始逐步回弹，除了受国际市场影响外，国内需求增多也成为主要原因之一。饲料方面：由于前期生猪存栏量不断走低，猪肉供应量下降，生猪价格从今年3月以来不断走高，至今已连续17周上涨。随着生猪价格回升，养殖户养殖效益实现扭亏为盈。猪粮比价已连续8周处于6:1的盈亏平衡点以上。据推算，规模较大养殖企业出栏每头育肥猪可盈利300元左右，中小规模养殖场户出栏每头育肥猪可盈利400元左右。养猪利润增加必将刺激生猪存栏量增加，连续下降的猪料生产将迎来阶段性拐点，这对豆粕市场形成底部支撑。

二、豆油市场行情：

单位：元/吨	7月6日	7月13日	较上周
全国一级豆油均价	5822	5783	-0.67%
全国四级豆油均价	5779	5739	-0.69%

1、天津四级豆油价格对比表

单位：元/吨	7月6日	7月13日	较上周
天津四级豆油价格	5700	5700	0%

2、进口毛豆油情况

单位：元/吨	7月6日	7月13日	较上周
巴西	5808	5738	-1.21%
阿根廷	5707	5620	-1.52%

本周，我国豆油价格基本保持平稳。

从国内市场看：油厂开机率略有提高。随着大豆集中到港，因缺豆停机的油厂陆续恢复开机，但仍有一些因豆粕胀库或大豆暂时未接上而停机，或推迟开机，使得压榨量提升幅度低于此前预期。

从库存方面看：根据最新库存预测，豆油94.55万吨，棕油51.65万吨。库存继续回升，但仍较低。但近期大豆到港数量极大，豆油库存会慢慢堆积，不利于豆油价格的上涨。

从期货方面看：本周油脂与其他商品一样以暴涨暴跌收盘。A股有史以来最严重的股灾蔓延到商品市场，希腊事件令商品雪上加霜，总体来讲在股票市场跌势扭转后，油脂类能首当其冲封住涨停，表现出现阶段市场对油脂仍偏多的认可。

三、后期预测：

大豆：预计短期内大豆价格维持平稳。

豆粕：短期内豆粕市场利多因素较多，预计价格仍有上涨空间。

豆油：短期预计国内豆油价格多以震荡整理为主。

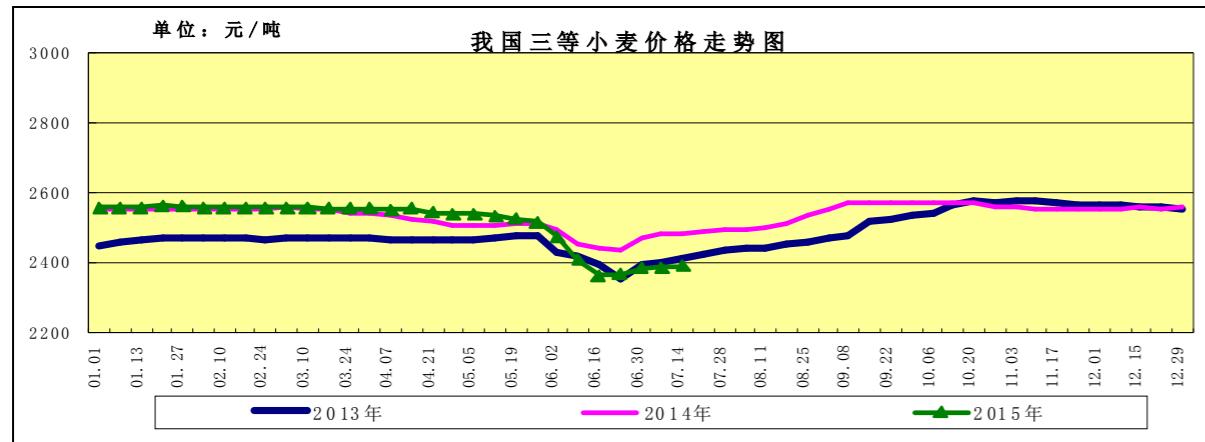
（北京国家粮食交易中心 张书瑜）

新麦收购量少价稳，续涨动力略显不足

——2015年七月上旬小麦市场分析报告

简要回顾：本周，新麦托市收购进度依旧偏缓，新麦价格温和运行，优质优价得以充分体现；面粉价格回落，麸皮底部回升；临储小麦成交持续低迷，期货市场外跌内涨。

一、小麦行情汇总



	6月29日	7月7日	7月14日	较上周
全国小麦价格	2386	2389	2391	0.08%
小麦价格指数	118.18	118.33	118.43	0.08%

(小麦价格指数以2010年初的2019元/吨为基期指数)

【收购高峰难现，收购战线拉长】

今年夏收以来新小麦购销市场不如往年活跃，收购进度偏缓，目前南方麦区部分地区新麦收购工作基本结束，北方麦区虽仍在收购，但估计收购高峰难现。据统计，据统计，截至7月5日，河南、江苏等9个主产区各类粮食企业收购新产小麦3155万吨，比上年减少1428万吨。

截至7月10日，河南全省累计收购小麦983万吨，比上年同期减少583万吨。其中：按最低收购价收购510万吨，比上年同期减少378万吨；按市场价收购473万吨，比上年同期减少205万吨（其中：地方国有及国有控股粮食企业按市场价收购87万吨，其他企业收购386万吨），平均收购价2360元/吨，比上年同期减少50元/吨。

目前中储粮山东分公司已在枣庄、菏泽、济宁、临沂四市启动最低价收购预案，共启用52个委托收储库点，已收购托市粮近6万吨。据了解新麦启动前二等新麦地头价仅2300元/吨，比最低收购价便宜100元/吨。

截至7月8日，江苏全省累计入库夏粮833.1万吨，完成预计收购总量的80.1%，其中托市收购425.4万吨，收购资金到位148.5亿元。据江苏省粮食局相关负责人介绍，受阴雨天气等影响，今年收购入库小麦以三等为主，水分、杂质分别在13.5%、1%左右，质量弱于上年（去年以二等为主），三等及以上小麦与去年基本持平，价格稳定在2360元/吨左右，但少数地方有三等以下小麦。

【新麦收购北高南低，持续上涨动力不足】

受收购进度偏缓、后市行情不被看好、饲料养殖企业采购小麦谨慎等因素影响，近期新麦收购价格基本维持较平稳运行，按区域来看，呈现北高南低的状态。

据悉，当前，河北、河南北部、山东西北部新麦收购价格多在1.21-1.23元/斤，容重多在780-810克/升，水分在12-13%；河南东部及中部、安徽及江苏北部新麦收购价多在1.18-1.21元/斤，容重多在770-790克/升，水分在12.5-13.5%；河南南部、江苏及安徽中部、湖北北部新麦质量偏差，不完善粒普遍偏高，容重多在740-770克/升，水分多在13-14%，收购价格在1.1-1.15元/斤，较6月下旬的价格下滑约0.01-0.03/斤。

二、面粉及副产品市场行情

近期，面粉市场继续维持销售淡季，开工率普遍较低，价格稳中有跌。开工率的降低、养殖业补栏增加使得麸皮价格出现低位反弹，制粉企业利润有缩恢复，加之新麦陆续用于加工后制粉企业的原料成本有所下滑，制粉企业或将小幅下调出厂价格以增加销售量。

面粉及副产品价格对比表

单位：元/吨

		6月29日	7月6日	7月13日	较上周
面粉	河北石家庄	3140	3140	3120	-0.64%
	山东济南	3140	3140	3100	-1.27%
	河南郑州	3140	3140	3140	0.00%
次粉	河北石家庄	1880	1880	1880	0.00%
	山东济南	1850	1850	1850	0.00%
	河南郑州	1980	1980	1980	0.00%
麸皮	河北石家庄	1020	1160	1460	25.86%
	山东济南	1040	1240	1340	8.06%
	河南郑州	1060	1220	1400	14.75%

三、临储小麦交易汇总

截至7月7日，临储小麦交易会计划量117.68万吨，较上周的117.84万吨减少0.14%；成交量2.48万吨（成交的均为2014年产小麦），较上周的1.63万吨增加52.15%；成交率2.11%，较上周的1.38%增加0.73个百分点。其中河南小麦（2014年产）成交均价2508元/吨，较上周的2487元/吨上涨0.84%。

7月8日，本次交易会计划销售存储于浙江、青海的2013年美2号软红冬麦26011吨，实际成交5922吨，成交率22.77%，成交均价2550元/吨。

四、小麦期货市场外跌内涨：

美国芝加哥期货交易所：本周，美麦期货小幅回落。截至7月13日，美麦期指578.4美分/蒲式耳，较上周的599.8美分/蒲式耳下跌3.59%。持仓量增加1万手。导致美麦期指下挫的主要原因是：一是美麦收获进度加快，市场供应增加。二是美元汇率走强，对小麦出口销售不利。三是希腊脱欧、中国股市震荡使得国际金融环境不乐观。四是法国农业部报告认为法国及其他欧盟国家小麦产量未受到前期干燥条件影响。

中国郑州商品交易所：本周，国内小麦期指价格稳中有涨，截至7月13日，郑麦期指2790元/吨，较上周的2765元/吨上涨0.90%。持仓量增加5300手。

五、本市富强粉价格维持平稳：

本周，富强粉市场处于消费淡季，市场观望态度较强，本市富强粉价格基本维持平稳。

北京市富强粉市场价格对比表

单位：元/吨

	6月29日	7月6日	7月13日	较上周
全市批发价	3380	3380	3380	0.00%
全市零售价	4120	4120	4100	-0.49%
古船出厂价	3320	3320	3320	0.00%
益海出厂价	3240	3240	3240	0.00%
今麦郎出厂价	3180	3180	3180	0.00%
五得利批发价	3340	3320	3320	0.00%

六、后期预测

短期内，预计新麦收购进度依然偏慢，收购量难以突破上年同期；随着收购量的增加，市场流通的质量较好小麦将较为有限，预计价格将维持坚挺或有所上涨；质量较差小麦受质量制约以及饲料养殖业需求不旺的影响，或将弱势运行。

(北京市粮食局信息中心 魏婷)

· 北京市场 ·

北京市成品粮油市场信息周报

根据市粮食局信息中心监测结果显示，本周（2015.7.6-2015.7.10），我市粮油市场交易正常，货源充足，粳米、面粉、食用油价格基本保持平稳。

北京市场粳米价格情况

单位：元/斤	上周均价	本周均价	较上周
全市批发价	2.42	2.42	0.00%
全市零售价	2.80	2.80	0.00%
锦绣大地玉泉路	2.35	2.35	0.00%
盛华宏林	2.37	2.37	0.00%
电商均价	3.92	3.92	0.00%

北京市场富强粉价格情况

单位：元/斤	上周均价	本周均价	较上周
全市批发价	1.69	1.69	0.00%
全市零售价	2.06	2.06	0.00%
锦绣大地玉泉路	1.66	1.66	0.00%
盛华宏林	1.68	1.68	0.00%
电商均价	2.44	2.44	0.00%

北京市场 20L 桶装豆油价格情况

单位：元/斤	上周均价	本周均价	较上周
全市批发价	125.99	125.95	-0.03%
锦绣大地玉泉路	122.00	122.00	0.00%
盛华宏林	122.40	122.00	-0.33%

北京市场 5L 桶装一级豆油价格情况

单位：元/斤	上周均价	本周均价	较上周
全市批发价	38.86	38.85	-0.03%
全市零售价	48.89	48.89	0.00%
锦绣大地玉泉路	34.56	34.50	-0.17%
盛华宏林	34.50	34.50	0.00%
电商均价	49.93	49.93	0.00%

北京市场 5L 桶装食用调和油价格情况

单位：元/斤	上周均价	本周均价	较上周
全市批发价	54.30	54.29	-0.02%
全市零售价	66.13	66.13	0.00%
锦绣大地玉泉路	49.00	49.00	0.00%
盛华宏林	48.20	48.20	0.00%
电商均价	57.85	57.85	0.00%

北京市场 5L 桶装花生油价格情况

单位：元/斤	上周均价	本周均价	较上周
全市批发价	123.27	123.27	0.00%
全市零售价	135.94	135.94	0.00%
锦绣大地玉泉路	120.65	120.65	0.00%
盛华宏林	119.51	119.51	0.00%
电商均价	139.90	139.90	0.00%

(北京国家粮食交易中心 张书瑜)

· 经济新闻 ·

➤ 稻谷小麦继续实行最低收购价 农业部近日公布的《十二届全国人大三次会议第1480号建议答复摘要》显示，对于稻谷、小麦两个口粮品种，应继续坚持最低收购价，但要改变价格刚性上调的市场预期，以更好地发挥市场机制作用，弱化最低收购价政策“保收入”功能，减少农民增收对粮食市场价格上涨的过度依赖。对于玉米、大豆、棉花、油菜籽等需求弹性大、产业链条长、国内外市场关联程度高的品种，要注重发挥市场形成价格的决定性作用，通过市场价格信号引导生产，调节供求，促进行业持续健康发展。

➤ **全国夏粮总产量1.41亿吨** 国家统计局周三表示,今年全国夏粮总产量14106.6万吨,比2014年增产447万吨,增长3.3%,其中谷物产量同比增3.3%。根据对全国26个夏粮生产省、区、市的调查,2015年谷物产量13020.9万吨,比2014年增加419.5万吨。此外,全国夏粮播种面积27692.3千公顷,比2014年增加110.7千公顷,增长0.4%;其中谷物播种面积24057.4千公顷,比2014年增加131.5千公顷,增长0.5%。

➤ **河南夏粮总产量达702.36亿斤** 15日,国家统计局河南调查总队发布数据,今年河南省夏粮总产量达702.36亿斤,实现连续13年增产。夏粮总产比上年增产34.56亿斤,增产幅度为5.2%,这是2007年以来河南省夏粮增产幅度最大的年份,为全年粮食总产稳定在1100亿斤以上奠定了坚实基础。数据显示,今年全省夏粮播种面积达8178.5万亩,比上年增加0.3%。其中小麦播种面积8138.49万亩,比上年增加0.4%。夏粮平均亩产量达429.4公斤,比上年提高19.7公斤,亩产增产幅度为4.8%。全省小麦总产量达700.2亿斤,比上年增产34.4亿斤。

➤ **江苏省夏粮总产量1271万吨** 15日,江苏省正式发布今年夏收粮食作物播种面积和产量数据,全省夏粮再次实现“三增”——面积、单产、总产增加。其中,夏收粮食播种面积3618万亩,比上年增加25.67万亩;亩产351公斤,比上年增加2.22公斤;总产量1271万吨,比上年增加16.98万吨。

➤ **2014年土地出让金首超4万亿** 10日,财政部网站公布去年全国财政决算总计28张表格,其内容主要是一般公共预算收支、政府性基金收支、国有资本经营收支等分项。数据显示,2014年全国政府性基金收入约为54114亿元,为预算数的114.4%,大幅高于预期。之所以高于预期,其主要是因为国有土地使用权出让金收入高于预期。2014年国有土地使用权出让金收入约40480亿元,高于预算数17.6%,在全国政府性基金收入总盘子中占比近八成,再创历史纪录。

· 宏观经济 ·

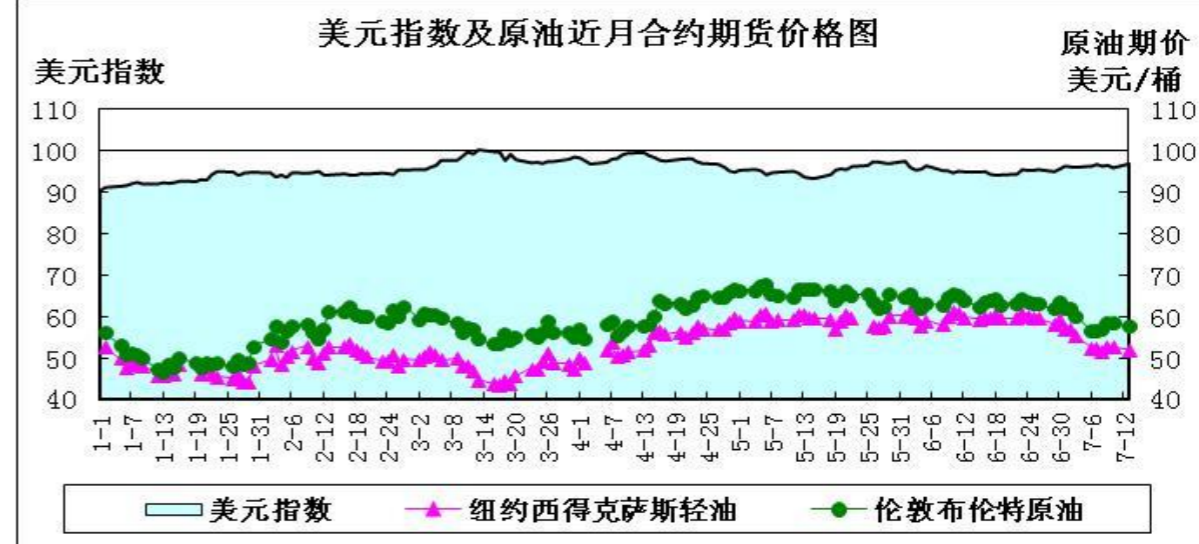
希腊避免退欧 伊核协议达成

——7月上旬宏观经济分析报告

简要回顾: 希腊与欧元区债权人初步达成协议,避免了从欧元区退出。美联储主席认为今年加息将是合适之举,并预计收紧步伐是循序渐进的,美元兑欧元上涨。伊核问题六国与伊朗达成伊核问题全面协议,三大能源机构发布7月报告,预计市场供过于求,打压石油市场氛围。

一、美元指数上涨

	6月29日	7月6日	7月13日	较上周
美元指数	94.911	96.252	96.796	0.57%
美原油期货价(美元/桶)	58.33	52.53	52.2	-0.63%
伦敦原油期货价(美元/桶)	62.01	56.54	57.85	2.32%



希腊债务危机在7月13日终于迎来转机,希腊与欧元区债权人双方初步达成协议。该协议是针对希腊债务危机的第三轮援助计划,援助金额高达820亿至860亿欧元,援助期为三年。该协议的前提是希腊在未来几天执行一系列紧缩政策,从而避免被迫退出欧元区。

至此希腊问题已经连续三周在周初影响汇率市场。7月初希腊政府实施了资本管控,关闭银行,并宣布举行全民公投,市场对希腊违约和欧元区金融系统稳定的担忧导致欧元大幅波动;7月5日希腊公布公投结果,拒绝欧元区债权人协议,导致欧股欧元跳空低开;7月13日欧元区峰会传来利好消息,欧元短线走高后回落,因市场更加关注相对疲弱的欧元区经济,欧元兑美元大幅下跌1.4%至1.1008美元,逼近5月29日以来最低水平。

希腊问题暂告一段落后,美联储加息的时间以及节奏重新成为市场专注的主要问题。美联储最新发布的6月份议息会议纪要显示,面对美国经济数据喜忧参半以及海外市场动荡愈发加剧,美联储仍继续在权衡今年晚些时候加息的计划。7月10日美联储主席耶伦在克利夫兰发表讲话,继续重申了年内加息的预期,但同时也表达了对劳动力市场复苏不平衡以及通胀未达目标的担忧。她认为,强劲美元和原油价格下跌拖累了美国经济增速。目前就业市场正在改善,但仍未完全复苏。今年加息将是合适之举,并预计收紧步伐是循序渐进的。

二、美原油期货价平稳

美原油库存、汽油库存增加: 美国能源信息署(EIA)公布的最新数据显示,截止2015年7月3日当周,美原油商业库存为46576.3万桶,比前一周增加38.4万桶;美汽油库存为21795.2万桶,比前一周增加121.5万桶。

单位: 万桶	2015-6-12	2015-6-19	2015-6-26	2015-7-3
美原油库存	46792.7	46299.3	46537.9	46576.3
美汽油库存	21781.4	21849.4	21673.7	21795.2

7月上旬因希腊债务危机和伊朗核问题谈判影响,国际油价震荡。

7月13日伊核问题六国与伊朗达成伊核问题全面协议,这意味着为期三年的西方对伊朗制裁将结束。虽然协议已经达成,但是全面落实还需要几个月的时间,而且最终

取消制裁也要看伊朗履行相关义务的情况。伊朗曾经是世界第四大石油出口国，欧佩克第二大石油出口国，对伊朗石油产能回归国际市场将利空油价的担忧已开始升温。

美国已进入夏季需求高峰，美国能源信息署数据显示，截止7月3日当周，美国石油需求总量日均1925万桶，比前一周低48.0万桶；其中美国汽油日均需求量953万桶，比前一周低20万桶；馏分油日均需求量379万桶，比前一周低11万桶。截止7月3日四周，美国成品油需求总量平均每天1991万桶，比去年同期高4.7%；汽油需求四周日均量952万桶，比去年同期高5.3%；馏分油需求四周日均数386万桶，比去年同期高1.5%。

美国能源信息署发布的7月《短期能源展望》预计，2015年全球石油日均供应9546万桶，比上个月预测上调22万桶；预测2016年全球石油日均供应9567万桶，比上个月报告预测上调19万桶。预测今年和明年全球石油日均需求分别为9363万桶和9503万桶，比上月预测分别上调33万桶和39万桶。美国能源信息署预测2015年美国基准原油平均每桶55.51美元，比上次预测上调16美分；预测2015年布伦特原油平均每桶60.22美元，比上次预测下调31美分。预计2016年美国基准原油和布伦特原油平均每桶分别为62.04美元和67.04美元。

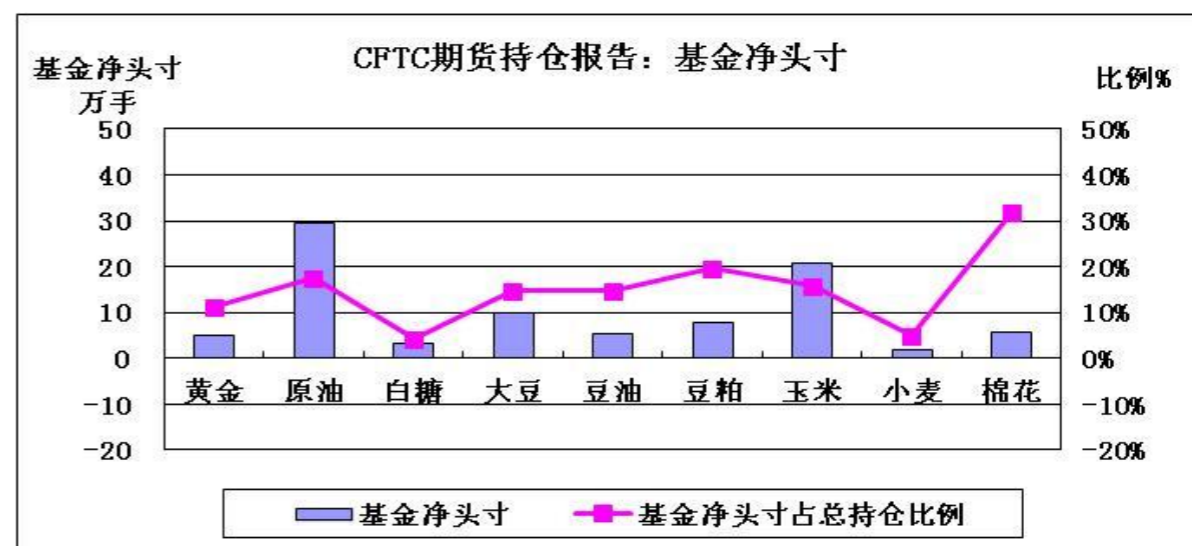
国际能源署发布7月份《石油市场月度报告》，预计2015年石油需求日均增长140万桶，预计2016年全球石油需求日均增长120万桶。今年6月份全球石油日产量9660万桶，比5月份日均增长55万桶，比去年同期增长310万桶。欧佩克6月份石油日均产量3170万桶，达到三年以来最高水平，比其日产量配额高170万桶。国际能源署认为，世界市场将在2016年保持供应过剩局面，并警告油价可能进一步下跌。

欧佩克发布7月份《石油市场月度报告》。欧佩克在石油市场月度报告中预计2015年全球石油供应日均增长93万桶，其中美国石油日产量增长33万桶。预计2015年美国石油需求日均增长28万桶。欧佩克报告认为，2015年世界石油市场对欧佩克原油需求日均2920万桶，比上次报告下调10万桶，意味着比2014年日均增长20万桶。预计2016年世界石油市场对欧佩克原油需求日均3010万桶，比今年日均增长90万桶。

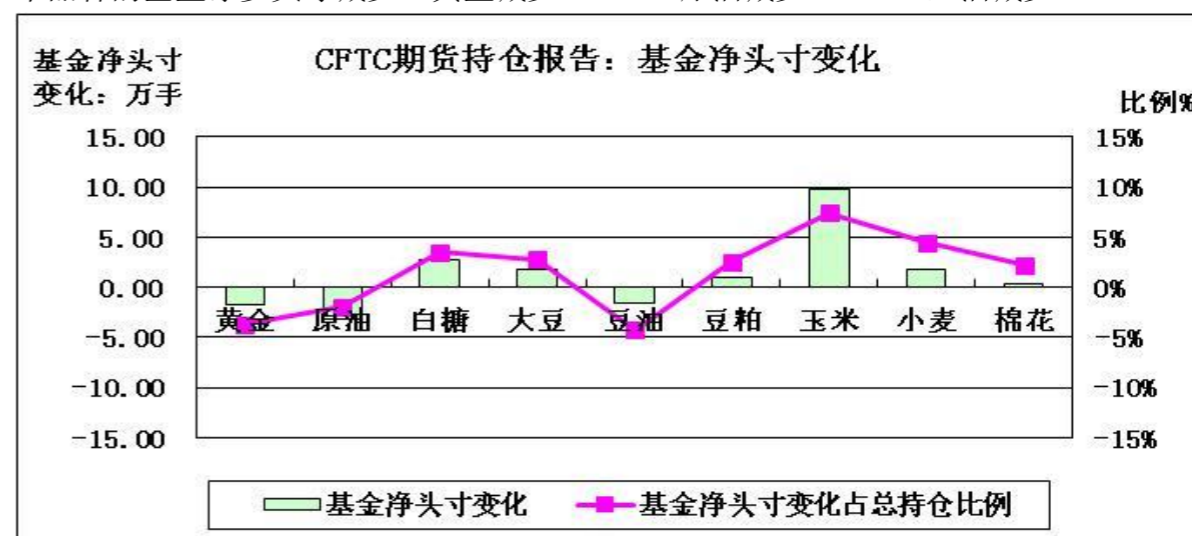
三、美国商品期货交易委员会期货持仓报告

美国商品期货交易委员会截至7月7日当周的持仓报告显示，与6月30日当周相比，5个品种的总持仓增加：黄金增加2.23%、原油增加1.31%、豆粕增加1.16%、玉米增加1.13%、小麦增加1.20%；4个品种的总持仓减少：白糖减少5.64%、大豆减少0.08%、豆油减少4.00%、棉花减少1.30%。

从基金总头寸来看，增加的品种有3个：黄金增加4.76%、原油增加5.91%、小麦增加5.02%；减少的品种有6个：白糖减少7.05%、大豆减少5.73%、豆油减少1.50%、豆粕减少0.56%、玉米减少7.32%、棉花减少5.97%。



从基金净头寸来看，关注的9个品种均为基金净多头寸。从基金净头寸变化来看，7月7日与6月30日当周相比，6个品种的基金净多头寸增加：白糖增加3.52%、大豆增加2.78%、豆粕增加2.60%、玉米增加7.42%、小麦增加4.51%、棉花增加2.23%；3个品种的基金净多头寸减少：黄金减少3.70%、原油减少1.89%、豆油减少4.27%。



四、后市预测

美联储加息的时间及幅度成为后期关注焦点，美元在加息预期背景下维持强势。伊核问题协议达成，欧佩克原油产量远超过其产量配额，美国能源信息署预计今年石油日均供应将超过需求近200万桶，从供求基本面来看将继续重压石油市场。

(北京国家粮食交易中心 杨春懿)

• 本周推荐 •

北京延庆创建绿色食品原料基地

农业部近日公布了第十五批创建全国绿色食品原料标准化生产基地名单，延庆县通过专家组评审，获准进入为期一年的创建期，成为北京市唯一一家创建绿色食品原料(玉米)的基地。

据了解，这次创建涉及延庆大榆树镇、康庄镇、张山营镇等9个乡镇的60个行政村，1.53万农户，玉米种植总面积达10.22万亩。

延庆县种植业服务中心相关负责人介绍，延庆县自2012年筹备创建以来，根据农业部相关标准制定并完善了一系列生产体系，终于在今年获得创建资格。今年8月至9月，农业部绿色食品管理办公室和中国绿色食品发展中心将组织专家验收组到延庆县实地验收。验收通过后，延庆县将正式成为全国绿色食品原料(玉米)标准化生产基地，而基地所覆盖的玉米种植户将成为直接受益者。

据介绍，目前延庆县的玉米大多都是自行出售，而成为基地后，这些农户生产的玉米将直接销售给德青源农业科技股份有限公司，每公斤价格比市场价高出0.2元左右，将带动农户年直接增收1400万元。

(来源：中华粮网)

江苏夏粮收购已过八成

托市启动早、库点布设多，江苏夏粮收购进展较快。据江苏省粮食局统计，截至7月8日，江苏全省累计入库夏粮166.62亿斤，完成预计收购总量的80.1%，其中托市收购85.08亿斤，收购资金到位148.5亿元。

针对小麦市场价格偏弱的情况，江苏省政府召开会议专门部署夏粮收购工作，托市收购时间比去年提前4天。提前做好了启动托市收购的准备工作，修缮仓房，腾仓并库，地方储备轮换，加快自营粮和托市粮交割出库，全省布设委托收储库点1048个，比去年多34个，落实仓容128亿斤、核定收购资金额度260亿元，做到“仓等收”、“钱等粮”。

据江苏省粮食局相关负责人介绍，受阴雨天气等影响，今年收购入库小麦以三等为主，水分、杂质分别在13.5%、1%左右，质量弱于上年(去年以二等为主)，三等及以上小麦与去年基本持平，价格稳定在1.18元/斤左右，但少数地方有三等以下小麦。

针对江苏的阴雨天气，粮食局开展早开门、晚打烊，服务农民不卖“过夜粮”，做好晴好抢收工作；及时开展应急服务，对高水分麦、因灾牙麦、不完善粒超标麦，用足烘干设施、晒场、除杂设备等，减轻农民因灾损失，据不完全统计，目前入库夏粮中，已有10亿斤获得免费或非营利性烘干服务。

(来源：农民日报)

• 价格信息 •

国内稻米现货价格

单位：元/吨

地区	等级	价格类型	涨跌	2015/7/15	2015/7/14	2015/7/13	2015/7/10	2015/7/9
早籼稻收购及出库价								
湖南长沙	中 等	收购价	-	2,640	2,640	2,640	2,640	2,640
江西九江	中 等	收购价	-	2,620	2,620	2,620	2,620	2,620
中晚籼稻收购及出库价								
湖南长沙	中 等	出库价	-	2,800	2,800	2,800	2,800	2,800
江西九江	中 等	出库价	-	2,740	2,740	2,740	2,740	2,740
粳稻收购及出库价								
龙江佳木斯	中 等	出库价	-	3,180	3,180	3,180	3,180	3,180
龙江哈尔滨	中 等	出库价	-	3,280	3,280	3,280	3,280	3,280
江苏南京	中 等	出库价	-	3,140	3,140	3,140	3,140	3,140
江苏苏州	中 等	出库价	-	3,120	3,120	3,120	3,120	3,120
安徽合肥	中 等	出库价	-	3,120	3,120	3,120	3,120	3,120
安徽巢湖	中 等	出库价	-	3,100	3,100	3,100	3,100	3,100
吉林长春	中 等	出库价	-	3,280	3,280	3,280	3,280	3,280
辽宁盘锦	中 等	出库价	-	3,300	3,300	3,300	3,300	3,300
早籼米批发及出厂价								
江西九江	中 等	出厂价	-	3,660	3,660	3,660	3,660	3,660
湖南长沙	中 等	出厂价	-	3,740	3,740	3,740	3,740	3,740
晚籼米批发及出厂价								
湖南长沙	标 一	出厂价	-	4,020	4,020	4,020	4,020	4,020
江西九江	标 一	出厂价	-	4,000	4,000	4,000	4,000	4,000
粳米批发及出厂价								
龙江佳木斯	普通粳米	出厂价	-	4,400	4,400	4,400	4,400	4,400
龙江哈尔滨	普通粳米	出厂价	-	4,560	4,560	4,560	4,560	4,560
吉林长春	普通粳米	出厂价	-	4,500	4,500	4,500	4,500	4,500
江苏南京	普通粳米	出厂价	-	4,280	4,280	4,280	4,280	4,280
江苏扬州	优质粳米	出厂价	-	4,320	4,320	4,320	4,320	4,320
江苏苏州	普通粳米	出厂价	-	4,140	4,140	4,140	4,140	4,140
安徽合肥	普通粳米	出厂价	-	4,040	4,040	4,040	4,040	4,040
北 京	普通粳米	批发价	-	4,860	4,860	4,860	4,860	4,860
上 海	优质江苏	批发价	-	4,580	4,580	4,580	4,580	4,580
进口大米报价								
泰 国	5%破碎率	FOB	-	390	390	390	381	381
越 南	5%破碎率	FOB	-	355	355	355	355	355
巴基斯坦	5%破碎率	FOB	-	380	380	380	385	385
美国美湾	4-5%破碎	FOB	-	500	500	500	495	495

国内小麦现货价格

单位: 元/吨

地区	价格形式	涨跌	2015/7/15	2015/7/14	2015/7/13	2015/7/10	2015/7/9
普通小麦价格							
北京地区	进厂价格	-	2,420	2,420	2,420	2,420	2,420
河北石家庄	出库价格	-	2,500	2,500	2,500	2,500	2,500
河北衡水	出库价格	-	2,500	2,500	2,500	2,500	2,500
河北邯郸	出库价格	-	2,500	2,500	2,500	2,500	2,500
山西太原	出库价格	-	2,500	2,500	2,500	2,500	2,500
山西运城	出库价格	-	2,500	2,500	2,500	2,500	2,500
山东德州	出库价格	-	2,500	2,500	2,500	2,500	2,500
山东济南	出库价格	-	2,480	2,480	2,480	2,480	2,480
山东潍坊	出库价格	-	2,480	2,480	2,480	2,480	2,480
山东菏泽	出库价格	-	2,460	2,460	2,460	2,460	2,460
河南安阳	出库价格	-	2,500	2,500	2,500	2,500	2,500
河南郑州	出库价格	-	2,510	2,510	2,510	2,510	2,510
河南漯河	出库价格	-	2,480	2,480	2,480	2,480	2,480
普通小麦进厂价格							
河北石家庄	进厂价格	-	2,440	2,440	2,440	2,440	2,440
河北衡水	进厂价格	-	2,440	2,440	2,440	2,440	2,440
河北邯郸	进厂价格	-	2,440	2,440	2,440	2,440	2,440
山东德州	进厂价格	-	2,420	2,420	2,420	2,420	2,420
山东济南	进厂价格	-	2,420	2,420	2,420	2,420	2,420
山东菏泽	进厂价格	-	2,400	2,400	2,400	2,400	2,400
河南新乡	进厂价格	-	2,420	2,420	2,420	2,420	2,420
河南郑州	进厂价格	-	2,400	2,400	2,400	2,400	2,400
河南周口	进厂价格	-	2,380	2,380	2,380	2,380	2,380
藁优2018 优质小麦							
天津地区	进厂价格	-	2,880	2,880	2,880	2,880	2,880
河北石家庄	进厂价格	-	2,900	2,900	2,900	2,900	2,900
河北衡水	进厂价格	-	2,900	2,900	2,900	2,900	2,900
河南新乡	进厂价格	-	2,880	2,880	2,880	2,880	2,880
山东菏泽	进厂价格	-	2,900	2,900	2,900	2,900	2,900
郑麦366 优质小麦							
天津地区	进厂价格	-	2,700	2,700	2,700	2,700	2,700
山东菏泽	进厂价格	-	2,720	2,720	2,720	2,720	2,720
河南郑州	进厂价格	-	2,700	2,700	2,700	2,700	2,700
河南新乡	进厂价格	-	2,720	2,720	2,720	2,720	2,720
河南濮阳	进厂价格	-	2,700	2,700	2,700	2,700	2,700
河南安阳	进厂价格	-	2,720	2,720	2,720	2,720	2,720
济南17 优质小麦							
北京地区	进厂价格	-	2,700	2,700	2,700	2,700	2,700
山东菏泽	进厂价格	-	2,680	2,680	2,680	2,680	2,680
山东潍坊	进厂价格	-	2,680	2,680	2,680	2,680	2,680

国内玉米现货价格

单位: 元/吨

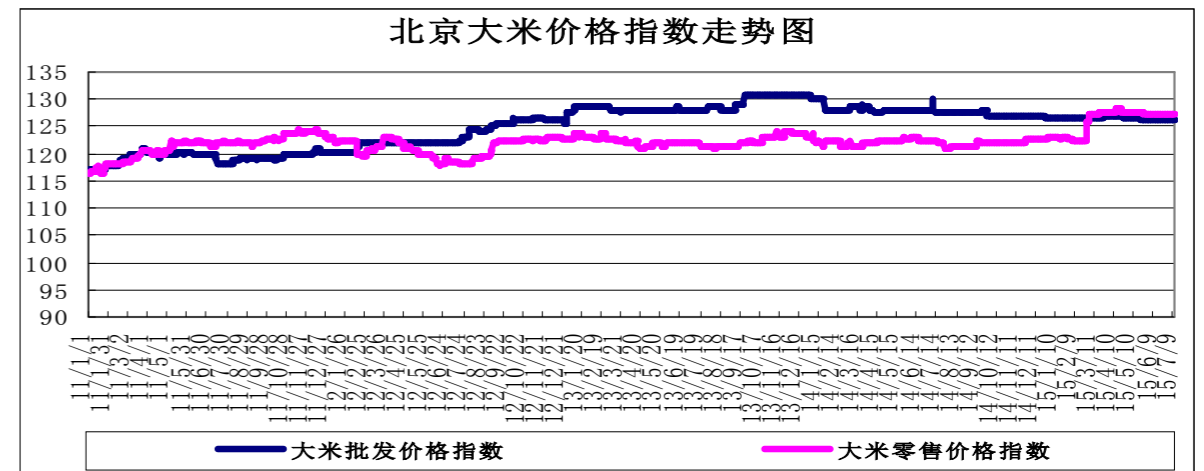
省份及地区	价格类型	涨跌	2015/7/15	2015/7/14	2015/7/13	2015/7/10	2015/7/9
玉米出库价格							
黑龙江佳木斯	出库价格	-	2,160	2,160	2,180	2,180	2,180
黑龙江哈尔滨	出库价格	-	2,230	2,230	2,250	2,250	2,250
黑齐齐哈尔	出库价格	-	2,190	2,190	2,210	2,210	2,210
吉林长春	出库价格	-	2,280	2,280	2,280	2,280	2,280
吉林松原	出库价格	-	2,270	2,270	2,270	2,270	2,270
吉林白城	出库价格	-	2,280	2,280	2,280	2,280	2,280
吉林吉林	出库价格	-	2,280	2,280	2,280	2,280	2,280
吉林四平	出库价格	-	2,300	2,300	2,300	2,300	2,300
内蒙通辽	出库价格	-	2,330	2,330	2,330	2,330	2,330
内蒙古赤峰	出库价格	-	2,330	2,330	2,330	2,330	2,330
辽宁铁岭	出库价格	-	2,330	2,330	2,330	2,330	2,330
辽宁沈阳	出库价格	-	2,330	2,330	2,330	2,330	2,330
辽宁鞍山	出库价格	-	2,330	2,330	2,330	2,330	2,330
辽宁大连	平仓价格	-	2,350	2,350	2,350	2,350	2,350
辽宁锦州	平仓价格	-	2,360	2,360	2,360	2,360	2,360
辽宁营口	平仓价格	-	2,350	2,350	2,350	2,350	2,350
河北秦皇岛	平仓价格	-	2,300	2,300	2,300	2,300	2,310
国标三等玉米进厂价格							
黑龙江绥化	进厂价格	-	2,110	2,110	2,120	2,120	2,120
吉林长春	进厂价格	-	2,240	2,240	2,240	2,240	2,240
吉林松原	进厂价格	-	2,240	2,240	2,240	2,240	2,240
吉林四平	进厂价格	-	2,260	2,260	2,260	2,260	2,260
内蒙通辽	进厂价格	-	2,300	2,300	2,300	2,300	2,300
辽宁铁岭	进厂价格	-	2,300	2,300	2,300	2,300	2,300
辽宁沈阳	进厂价格	-10	2,300	2,310	2,310	2,310	2,310
河北秦皇岛	进厂价格	-	2,250	2,250	2,250	2,280	2,290
河北石家庄	进厂价格	-	2,280	2,280	2,280	2,280	2,280
河北邯郸	进厂价格	-	2,240	2,240	2,240	2,240	2,240
山西忻州	进厂价格	-	2,220	2,220	2,220	2,220	2,220
山西运城	进厂价格	-	2,220	2,220	2,220	2,220	2,220
山东青岛	进厂价格	-	2,380	2,380	2,380	2,380	2,380
山东潍坊	进厂价格	-	2,380	2,380	2,380	2,370	2,370
山东德州	进厂价格	-	2,320	2,320	2,320	2,300	2,300
山东济南	进厂价格	-	2,340	2,340	2,340	2,340	2,340
山东济宁	进厂价格	-	2,340	2,340	2,340	2,340	2,340
山东菏泽	进厂价格	-	2,330	2,330	2,330	2,320	2,320
山东枣庄	进厂价格	-	2,340	2,340	2,340	2,340	2,340
河南安阳	进厂价格	-	2,260	2,260	2,260	2,260	2,260
河南郑州	进厂价格	-	2,250	2,250	2,250	2,250	2,250
河南商丘	进厂价格	-	2,240	2,240	2,240	2,240	2,240
河南周口	进厂价格	-	2,260	2,260	2,260	2,260	2,260
河南驻马店	进厂价格	-	2,250	2,250	2,250	2,250	2,250
江苏徐州	进厂价格	-	2,380	2,380	2,380	2,380	2,380
江苏连云港	进厂价格	-	2,380	2,380	2,380	2,380	2,380
安徽蚌埠	进厂价格	-	2,250	2,250	2,250	2,250	2,250
陕西渭南	站台价格	-	2,200	2,200	2,200	2,200	2,200
京津地区	进厂价格	-	2,340	2,340	2,340	2,340	2,340

国内豆油现货价格

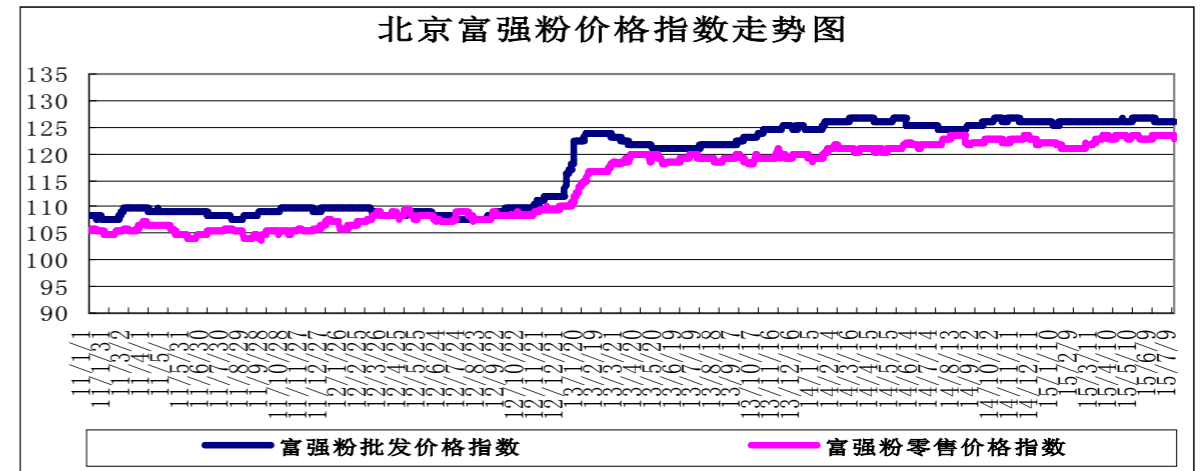
单位：元/吨

省份及地区	价格类型	涨跌	2015/7/15	2015/7/14	2015/7/13	2015/7/10
进口豆油						
天津天津港	交货价格	-	5,540	5,540	5,520	5,460
山东青岛港	交货价格	-	5,540	5,540	5,520	5,460
江苏张家港	交货价格	-	5,540	5,540	5,520	5,460
上海上海港	交货价格	-	5,540	5,540	5,520	5,460
浙江宁波港	交货价格	-	5,540	5,540	5,520	5,460
广东黄埔港	交货价格	-	5,520	5,520	5,500	5,450
国标四级豆油						
黑龙江佳木斯	出厂价格	50	5,950	5,900	5,900	5,850
黑龙江齐齐哈尔	出厂价格	50	5,950	5,900	5,900	5,850
黑龙江哈尔滨	出厂价格	50	5,950	5,900	5,900	5,850
吉林长春	出厂价格	-	5,800	5,800	5,780	5,700
辽宁大连	出厂价格	20	5,700	5,680	5,650	5,550
河北秦皇岛	出厂价格	-	5,750	5,750	5,750	5,650
京津地区	出厂价格	-	5,700	5,700	5,650	5,550
河北霸州	出厂价格	-	5,800	5,800	5,800	5,700
山东博兴	出厂价格	10	5,660	5,650	5,580	5,500
山东日照	出厂价格	20	5,640	5,620	5,550	5,420
河南周口	出厂价格	-	5,900	5,900	5,850	5,750
江苏张家港	出厂价格	-20	5,800	5,820	5,750	5,650
浙江宁波	出厂价格	-	5,860	5,860	5,800	5,700
广东东莞	出厂价格	-20	5,580	5,600	5,550	5,450
广东湛江	出厂价格	-	5,500	5,500	5,450	5,350
广西防城	出厂价格	-	5,550	5,550	5,500	5,400
陕西西安	出厂价格	50	5,950	5,900	5,900	5,850
散装一级豆油						
黑龙江哈尔滨	出厂价格	50	6,050	6,000	6,000	5,950
吉林长春	出厂价格	-	5,900	5,900	5,880	5,800
辽宁大连	出厂价格	20	5,800	5,780	5,750	5,650
河北秦皇岛	出厂价格	-	5,850	5,850	5,850	5,750
京津地区	出厂价格	-	5,800	5,800	5,750	5,650
河北霸州	出厂价格	-	5,900	5,900	5,900	5,800
山东博兴	出厂价格	10	5,760	5,750	5,680	5,600
山东日照	出厂价格	20	5,740	5,720	5,650	5,520
河南周口	出厂价格	-	6,000	6,000	5,950	5,850
江苏张家港	出厂价格	-20	5,900	5,920	5,850	5,750
浙江宁波	出厂价格	-	5,960	5,960	5,900	5,800
广东湛江	出厂价格	-	5,600	5,600	5,550	5,450
广西防城	出厂价格	-	5,650	5,650	5,600	5,500

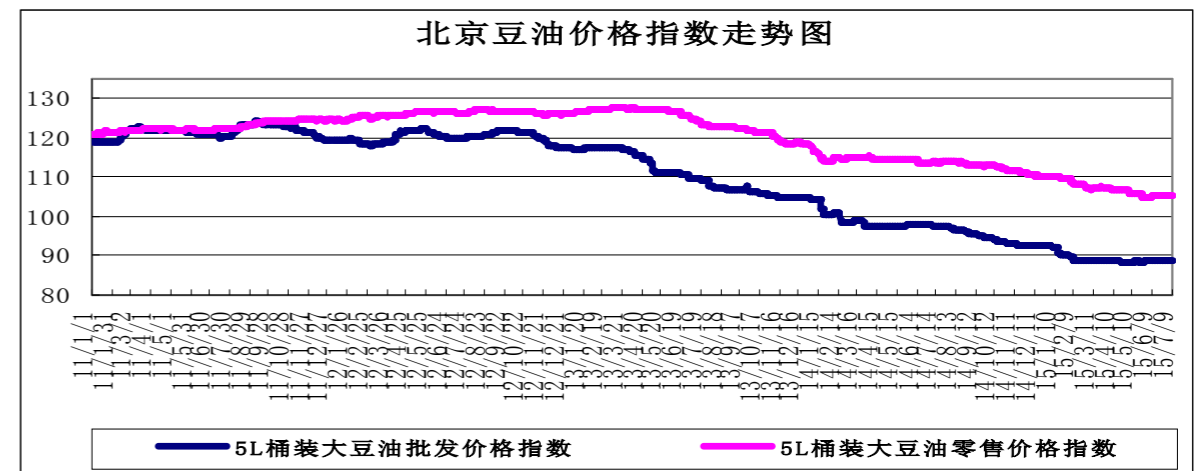
北京市场粮油价格指数图（截至2015年7月10日）



(注：指数以2010年1月4日为100计算)



(注：指数以2010年1月4日为100计算)



(注：指数以2010年1月4日为100计算)