

www.bjgrain.cn

北京国家粮食交易中心

信息部: 63569770
交易部: 63564598
财务部: 63565040
工程部: 63565375

地址: 北京市西城区广安门南街60号荣宁园5号楼
邮编: 100054
传真: 63569003



北京国家粮食交易中心



www.bjgrain.cn

www.bjgrain.cn



www.bjgrain.cn
北京国家粮食交易中心



China and Foreign Countries
Grain and Oil Information

中外粮
油信息



北京市粮食局信息中心
北京国家粮食交易中心



北大荒米业集团成立于2001年，是黑龙江垦区专业从事稻谷综合加工、销售的国家级产业化龙头企业，公司以打造中高端大米生产销售企业为目标，是全国从事东北大米的代表性企业，集团下辖8个制米公司、11个分子公司。

公司依托垦区2300万亩基地，地处世界三大黑土带，拥有国际先进加工生产设备厂，稻米年运营能力达100万吨。在著名水稻之乡——五常市，建有有机水稻基地10000亩，全部经过国际权威认证机构认证，具有明显的规模、基地、品牌、技术及绿色产品优势。

跨越中的北大荒米业集团愿以最佳的发展环境、优秀的服务效能，容纳智者英才、有识之士，聚集八方之力，绽放共赢果实！



服务热线

400-0086-999

地址：黑龙江省哈尔滨市南岗区长江路207号

网址：www.china-bdh.com



黑龙江省北大荒米业集团有限公司
HEILONGJIANG BEIDAHUANG RICE INDUSTRY GROUP CO.,LTD.



古船

古船相伴 健康永远

中国名牌产品
中国驰名商标



北京古船食品有限公司

北京市西城区广安门内大街316号
邮编 Zip: 100053
电话 Tel: 010-88215656
http://www.guchuan.com.cn



为健康的每一天



北京市粮油市场零售价格表

2015年7月22日

单位：元/斤、元/5升

品种	零售价格			
	最高价	最低价	平均价格	比上期%
标一粳米	3.98	1.90	2.80	0.00%
富强粉	2.53	1.55	2.04	0.00%
5升装大豆色拉油	61.90	38.50	48.86	0.00%
5升装调和油	85.00	57.70	66.19	0.00%
5升装花生油	149.90	124.52	135.89	0.00%

北京粮油市场批发价格表

2015年7月22日

单位：元/斤、元/5升

批发市场	标一粳米	富强粉	20升装豆油	5升装豆油	5升装调和油	5升装花生油
北京大洋路农副产品批发市场	2.34	1.72	135.00	41.29	56.00	120.00
盛华宏林粮油批发市场	2.35	1.64	122.00	34.50	48.20	119.51
东苇路坤江综合市场	2.45	1.69	-	45.00	60.50	125.00
锦绣大地玉泉路粮油批发市场	2.35	1.66	120.00	34.44	49.00	120.65
农产品中央粮油批发市场	2.41	1.69	-	41.55	55.20	113.08
新发地农产品批发市场	2.51	1.65	125.50	34.85	50.00	127.22
怀柔下元农副产品批发市场	2.62	1.68	130.00	45.11	60.70	120.50
南华批发市场	2.64	1.68	130.00	45.89	63.50	120.74
双峪农副产品批发市场	2.50	1.80	-	39.71	-	-
密云华远市场	2.46	1.70	-	37.00	52.50	132.50
平谷批发市场	2.30	1.62	-	39.80	60.00	121.50
顺义石门农副产品批发市场	2.34	1.71	127.00	34.88	51.75	121.71
八里桥粮食批发市场	2.28	1.67	121.50	33.94	49.20	119.99
城北回龙观商品交易市场	2.40	1.64	123.00	34.95	48.90	130.00
昌平水屯农副产品批发市场	2.40	1.64	123.00	36.67	48.90	130.00
日上批发市场	2.36	1.80	-	41.80	60.00	126.63
全市本期平均价	2.42	1.69	125.70	38.84	54.29	123.27
上期平均价	2.42	1.69	125.70	38.84	54.29	123.27
比上期%	0.00%	0.00%	0.00%	0.00%	0.00%	0.00%

主要电商粮油价格监测周报表

2015年7月22日

单位：元/斤、元/5升

	福临门 东北优质大米		香满园美味 富强小麦粉		金龙鱼 精炼一级大豆油		金龙鱼 二代食用调和油		鲁花 花生油	
	上期价	本期价	上期价	本期价	上期价	本期价	上期价	本期价	上期价	本期价
中粮我买网	3.89	3.89	2.49	2.49	54.90	54.90	58.90	58.90	139.90	139.90
京粮点到网										
苏宁易购	3.89	3.89			57.00		56.80	56.90		
亚马逊										
国美在线										
1号店	3.99	3.62			41.90	42.90			139.90	139.90
易迅网										
京东商城	3.89	3.89	2.39	2.39	45.90	45.90			139.90	139.90
电商平均价	3.92	3.82	2.44	2.44	49.93	47.90	57.85	57.90	139.90	139.90
较上期	-2.55%		0.00%		-4.07%		0.09%		0.00%	

中外粮油信息

目 录

•本市专稿•

- 新麦收购未见起色，市场行情稳中趋弱.....1
- 稻米市场呈政策市 稻米价格以稳为主.....3
- 港口优质玉米难求，玉米价格水涨船高.....5
- 美国种植区天气较好 豆类期价稳中有跌.....7

•北京市场•

- 北京市成品粮油市场信息周报9
- 花生米：淡季不淡 行情升温.....11

•经济新闻•

- 互联网金融发展指导意见出台11

•宏观经济•

- 美国数据向好 美元向上突破.....12

•本周推荐•

- 南港玉米上涨迅速 南北港口出现顺价.....15
- 收购期延长拖累国内麦价 国际麦价弱势走低.....16

•价格信息•

- 国内稻米现货价格.....18
- 国内小麦现货价格.....19
- 国内玉米现货价格.....20
- 国内豆油现货价格21
- 北京市场粮油价格指数图（截至2015年7月17日）.....22

周 刊

2015年第27期

7月23日出版

准印证号码：

(Z) 2665-981672

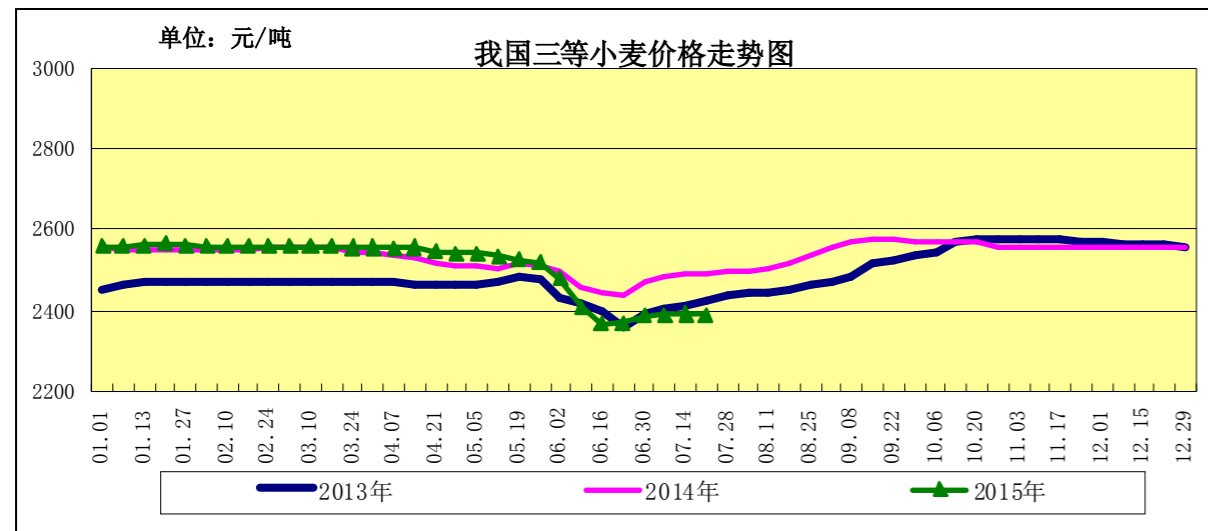
· 本市专稿 ·

新麦收购未见起色，市场行情稳中趋弱

——2015年七月第三周小麦市场分析报告

简要回顾：本周，新麦托市收购进度依旧偏缓，新麦价格维持平稳，局部地区略显弱势；面粉价格平稳，局部地区麸皮价格上涨；临储小麦成交持续低迷，期货市场外跌内稳。

一、小麦行情汇总



	6月29日	7月13日	7月20日	较上周
全国小麦价格	2386	2391	2389	-0.08%
小麦价格指数	118.18	118.43	118.33	-0.08%

(小麦价格指数以2010年初的2019元/吨为基期指数)

【夏粮丰收，收购进度依旧偏缓】

国家统计局最新公布的数据显示，2015年全国夏粮总产量14106.6万吨，比2014年增产447.0万吨，增长3.3%。其中谷物产量13020.9万吨，比2014年增加419.5万吨，增长3.3%。

据统计，截至7月10日，河南、江苏等9个主产区各类粮食企业收购新产小麦3533万吨，比上年同期减少1556万吨。从5日收购进度来看，6月30日-7月5日新增收购量481万吨，7月6日-7月10日新增收购量378万吨，在流通市场尚有大量粮源的情况下，收购进度较为缓慢凸显出采购动力不足，近期麦价整体呈现稳中偏弱态势。

截至7月15日，河南累计收购小麦1114万吨，比上年同期减少566万吨。其中按最低收购价收购575万吨，比上年同期减少369万吨；按市场价收购539万吨；平均收购价2360元/吨，比上年同期减少50元/吨。

【收购动力不足，小麦价格稳中趋弱】

本周，小麦市场受收购动力不足的影响，价格维持平稳，局部地区略有下降，而且依然低于去年同期水平。

目前江苏地区三等小麦收购均价2361元/吨，出库均价2452元/吨，其中新沂地区白小麦进厂价2360元/吨，同比下跌40元/吨；安徽三等混合小麦收购均价2290.6元/

吨，出库均价2327.8元/吨，其中蚌埠地区白小麦进厂价2360元/吨，同比下跌40元/吨；河南郑州地区白小麦进厂价2440元/吨，同比下跌50元/吨；山东济南地区进厂价2440元/吨，同比下跌90元/吨；河北石家庄地区进厂价2460元/吨，同比下跌80元/吨。

二、面粉及副产品市场行情

随着天气逐步趋热，制粉企业开工率普遍不高，面粉价格整体维持稳定，部分地区价格显得偏弱。

进入7月以来，由于制粉企业开工率较低，导致麸皮供应减少。而近期生猪价格上涨，部分饲料原料走高，带动麸皮看涨预期。

由于近期麸皮价格走高，新麦陆续用于加工，制粉企业理论加工利润增加。7月15日，河北石家庄地区制粉企业理论加工利润为82元/吨，山东济南地区为66元/吨，河南郑州地区为137元/吨，较上周增加40元/吨左右。

面粉及副产品价格对比表

单位：元/吨

		6月29日	7月13日	7月20日	较上周
面粉	河北石家庄	3140	3120	3120	0.00%
	山东济南	3140	3100	3100	0.00%
	河南郑州	3140	3140	3140	0.00%
次粉	河北石家庄	1880	1880	1880	0.00%
	山东济南	1850	1850	1850	0.00%
	河南郑州	1980	1980	1980	0.00%
麸皮	河北石家庄	1020	1460	1460	0.00%
	山东济南	1040	1340	1360	1.49%
	河南郑州	1060	1400	1400	0.00%

三、临储小麦交易汇总

截至7月14日，临储小麦交易会计划量118.12万吨，较上周的117.68万吨增加0.37%；成交量1.13万吨，较上周的2.48万吨减少54.44%；成交率0.96%，较上周的2.11%减少1.15个百分点。其中河南小麦（2014年产）成交均价2517元/吨，较上周的2508元/吨上涨0.36%。

7月15日，本次交易会计划销售存储于浙江、青海的2013年美2号软红冬麦20089吨，实际成交3914吨，成交率19.48%，成交均价2550元/吨。

四、小麦期货市场外跌内稳：

美国芝加哥期货交易所：本周，美麦期货明显回落。截至7月20日，美麦期指539.2美分/蒲式耳，较上周的578.4美分/蒲式耳下跌6.78%。持仓量增加1.5万手。

导致美麦期指下挫的主要原因是：一是美国农业部供需报告利空，二是美元汇率持续走强，使得美麦更加缺乏出口竞争力。

中国郑州商品交易所：本周，国内小麦期指价格横盘整理，截至7月20日，郑麦期指2786元/吨，较上周的2790元/吨下降0.14%。持仓量基本持平。

五、本市富强粉价格维持平稳：

本周，富强粉市场处于消费淡季，市场观望态度较强，本市富强粉价格基本维持平稳。

北京市富强粉市场价格对比表

单位：元/吨

	6月29日	7月13日	7月20日	较上周
全市批发价	3380	3380	3380	0.00%
全市零售价	4120	4100	4080	-0.49%
古船出厂价	3320	3320	3320	0.00%
益海出厂价	3240	3240	3240	0.00%
今麦郎出厂价	3180	3180	3180	0.00%
五得利批发价	3340	3320	3320	0.00%

六、后期预测

短期内，预计收购进度依然偏慢，收购量难以突破上年同期；在托市收购期间，受国家收购主体的支撑，新麦价格仍将坚挺，托市收购结束后收购主体缺席，南方质量较差小麦价格存在回落空间。

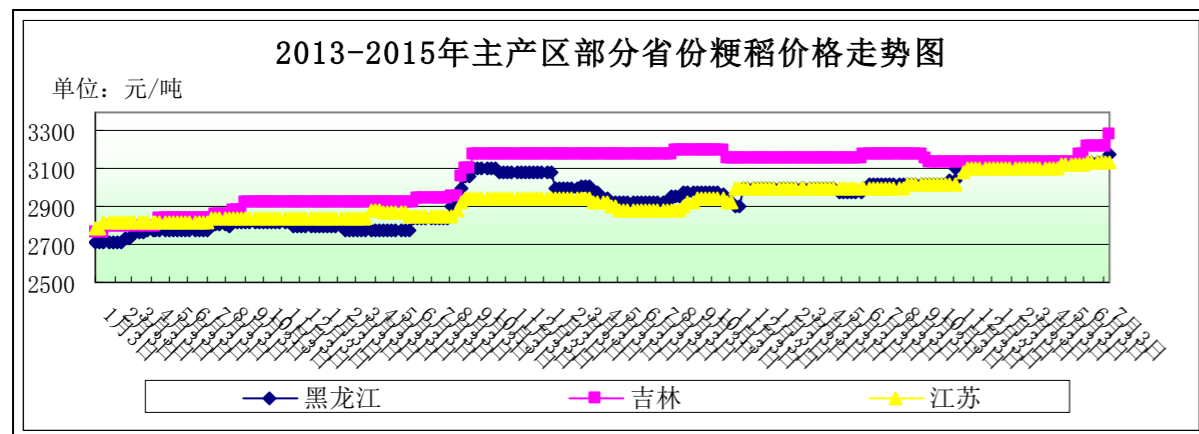
(北京市粮食局信息中心 魏婷)

稻米市场呈政策市 稻米价格以稳为主

——七月第三周稻米市场分析报告

简要回顾：近期，国内稻米市场购销整体较为清淡，价格基本保持稳定。

一、国内粳稻市场行情



单位：元/吨	7月13日	7月20日	较上周
黑龙江	3180	3180	0.00%
吉林	3280	3280	0.00%
江苏	3140	3140	0.00%

东北地区：近期，东北地区粳稻价格总体比较平稳。

截止到7月20日，黑龙江省佳木斯地区中等粳稻出库价为3180元/吨，哈尔滨地区中等粳稻出库价为3280元/吨，吉林长春地区中等粳稻出库价为3280元/吨，辽宁盘锦地区中等粳稻出库价为3300元/吨，均较上周持平。

南方地区：近期，苏皖地区粳稻价格基本稳定。南方地区加工企业受需求清淡影响

采购量也不多，价格相对平稳。

截止到7月20日，江苏南京地区中等粳稻出库价为3140元/吨，苏州地区中等粳稻出库价为3120元/吨，安徽合肥地区中等粳稻出库价为3120元/吨，均较上周持平。

二、国内籼稻市场行情

近期，南方地区籼稻购销总体清淡。籼稻储备仍在大量轮出期，市场总体利好不多。

主产区籼稻价格行情表

单位：元/吨

单位：元/吨	品种	7月13日	7月20日	较上周
安徽	早籼稻	2680	2680	0.00%
	中晚籼稻	2740	2740	0.00%
江西	早籼稻	2650	2650	0.00%
	中晚籼稻	2780	2780	0.00%

三、国内粳米市场行情

产销区粳米价格行情表

单位：元/吨

地点	价格类型	7月13日	7月20日	较上周
黑龙江	出厂价	4400	4400	0.00%
吉林	出厂价	4500	4500	0.00%
安徽	出厂价	4040	4040	0.00%
江苏	出厂价	4280	4280	0.00%
北京	批发价	4840	4840	0.00%
	零售价	5600	5600	0.00%

1、产区粳米生产情况

近期，国内粳米价格基本保持稳定。

截止到7月20日，黑龙江省佳木斯地区普通粳米出厂价为4400元/吨，哈尔滨地区普通粳米出厂价为4560元/吨，吉林长春地区普通粳米出厂价为4500元/吨，江苏南京地区普通粳米出厂价为4280元/吨，安徽合肥地区普通粳米出厂价为4040元/吨，均较上周持平。

2、北京市场大米销售情况

近期，北京市大米批发、零售价基本保持平稳。市场购销整体清淡，销量平稳趋弱，价格基本没有波动。

截止到7月20日，锦绣大地玉泉路粮油批发市场大米批发平均价为4700元/吨，较上周持平；盛华宏林粮油批发市场大米批发平均价为4740元/吨，较上周持平；城北回龙观商品交易市场大米批发平均价为4800元/吨，较上周持平。

四、近期国家临储交易情况

7月14日在安徽粮食批发交易市场及其联网市场举行的国家临时存储稻谷竞价销售交易会顺利结束。本次交易会计划销售稻谷1841507吨，实际成交84463吨，成交率4.59%，其中：2013年早籼稻计划销售495550吨，全部流拍；2013年中晚籼稻计划销售898844吨，实际成交6236吨，成交率0.69%，成交均价2694元/吨；2014年中晚籼稻计划销售447113吨，实际成交78227吨，成交率17.50%，成交均价2816元/吨。

7月15日在安徽粮食批发交易市场及其联网市场举行的国家临时存储粳稻竞价销

售交易会顺利结束。本次交易会计划销售粳稻1513197吨，实际成交105744吨，成交率6.98%，成交均价3175元/吨。其中：2011年粳稻计划销售441138吨，实际成交1983吨，成交率0.45%，成交均价2857元/吨；2012年粳稻计划销售262625吨，实际成交498吨，成交率0.19%，成交均价2900；2013年粳稻计划销售148953吨，实际成交15414吨，成交率10.35%，成交均价3102元/吨；2014年粳稻计划销售660481吨，实际成交87849吨，成交率13.3%，成交均价3197元/吨。

五、黑龙江省级储备稻谷销售情况

受黑龙江省储备粮管理有限公司委托，黑龙江粮食交易市场股份有限公司于2015年7月16日组织第十九次“2015年黑龙江省省级储备水稻销售交易会”，此次上市交易省级储备2012年产水稻共20.8万吨，实际成交1.06万吨，成交率5.1%，成交最高价2950元/吨，成交最低价2850元/吨，成交均价2899元/吨。上述粮源储存地均在哈尔滨、齐齐哈尔、佳木斯、七台河、绥化、伊春、双鸭山、鹤岗八个市所辖区域。

受中储粮黑龙江分公司委托黑龙江粮食交易市场股份有限公司于2015年7月16日组织“2015年黑龙江省中央储备水稻轮换网上竞价销售交易会”，此次上市交易共1.43万吨，实际成交1.43万吨，成交率100%，2012年产水稻国标三等成交底价2900元/吨，2013年产水稻国标三等成交底价3100元/吨，成交最高价为3100元/吨，成交最低价为2900元/吨，成交均价为2962元/吨。原粮储存地点为中央储备粮哈尔滨直属库。

六、后期预测

综上所述，中晚籼稻后期价格预计以稳为主；粳稻米市场价格走势仍呈政策市特征，价格仍以稳为主。

(北京国家粮食交易中心 王岭)

港口优质玉米难求，玉米价格水涨船高

——7月第三周玉米市场分析报告

简要回顾：

本周，国内玉米市场在南方港口带领下价格小幅上扬。主要原因是台风导致到港玉米数量减少，国家临储玉米拍卖持续受阻，成交情况仍处低位。受累于天气改善引发技术性卖盘影响，美国玉米期货急挫至一周低位。

截止到7月20日，玉米全国平均价格为2424元/吨，较上周的2414元/吨，上涨10元，跌幅为0.14%。

东北主产区：

长春地区玉米入厂价格为2320元/吨，与上周相比持平；哈尔滨地区玉米入厂价格2320元/吨，较上周的2300元/吨，上涨20元，涨幅为0.86%；沈阳地区玉米入厂价格为2330元/吨，与上周相比持平。

华北产区：

石家庄饲料厂家玉米进厂价格为2330元/吨，青岛玉米饲料厂家收购价格为2380元/吨，郑州玉米进厂价格为2410元/吨，均与上周相比持平。

南北港口：

大连港口地区玉米价格为2400元/吨，较上周的2360元/吨，上涨40元，涨1.69%；蛇

口港玉米报价为2530元/吨，较上周的2410元/吨，上涨120元，涨幅为4.98%。

北京地区玉米价格：

北京地区饲料厂家玉米挂牌收购价格2350元/吨，散户售粮较少，货源以粮库合同为主，价格在2360元/吨，饲料需求持续疲软，较去年减少20%左右。

(以上价格均为国产二等玉米价格)

深加工企业收购价格

企业名称	7月13日	7月20日	涨/跌幅
长春大成	2170	2170	0
松原赛力事达	2200	2200	0
公主岭黄龙	2260	2260	0
榆树中粮	2180	2180	0
公主岭中粮生化	2260	2260	0
黑龙江华润	2100	2100	0
黑龙江青冈龙凤	2100	2100	0
山东西王淀粉	2420	2420	0
河北宁晋建民	2250	2290	1.78%

本周国内酒精出厂报价整体呈现弱势下滑态势，下游需求清淡，市场供应相对充裕，局部报价出现小幅下调，消费淡季部分化工及白酒企业停产，酒精采购数量减少，走货不畅，价格低位震荡整理。本周中国酒精企业平均开工率在43%水平，周比暂稳；近期酒精价格弱势下滑，主要受下游采购低迷影响，市场交投清淡，成交不畅。整体行业开工率偏低，部分企业仍有停机检修意愿，夏季消费淡季影响仍将持续。酒精价格或仍将偏弱运行，短期局面难有改观。

二、国内外期货

大连商品交易所：

国内方面，今日东北玉米市场价格承压，局部旱情有所发展，华北玉米市场相对稳定，但南运优势逐步下降，南方销区价格普遍下调，因进口谷物冲击以及前期东北玉米补贴后走软。

今日连盘玉米继续昨日大涨行情，尤其1509在昨日增仓2万手后今日再增2.6万手，日内上涨61点将期价推升至2381高位，预计接近40日线及2400整数关口附近可能存在较大技术压力。整体来看，连盘玉米短期将为反弹走势

截止到7月20日，大连商品交易所玉米期货指数2214元/吨，较上周的2216元/吨，下跌2元，跌幅0.09%。

CBOT玉米期货交易所：

上周，因美国玉米带西部迎来对作物生长有利的降雨，引发技术性和投资基金卖盘，CBOT玉米期货急跌至一周低位。周五近月9月合约报每蒲式耳4.20-1/4美元，单日急跌逾2%。本周该合约下跌3.3%，为4月以来最大单周跌幅。

近日美国农业部公布的消息显示，最新玉米质量评级状况稳定，且好于市场预期，原因是天气状况改善。

7月16日，9月交货的美国2号黄玉米FOB价格为194.5美元/吨，合人民币1190元/吨；到中国口岸完税后总成本约为1688元/吨，比去年同期上涨25元/吨。

截止到7月20日，CBOT玉米期指414.2美分/蒲式耳，较上周的448.4美分/蒲式耳，下

跌34.2美分/蒲式耳，跌幅为7.63%。

三、热点关注

1、猪价全面调整，黑龙江降幅较大

今日全国生猪均价17.05元/公斤，较昨日持平，今日全国瘦肉型生猪均价17.29元/公斤，较昨日降0.05元/公斤。

全国猪价全面进入震荡调整阶段，猪价整体小跌，涨跌互现。因受到屠宰场压价，养殖户压栏心理放松及高温天气对需求制约显现，东北地区猪价全面出现回落，尤其是黑龙江降幅较大，幅度达0.5元/公斤，全国其他高价区也出现不同程度回落，如甘肃，广西地区猪价均从18元/公斤以上降至18元/公斤以下，只有消费需求较为旺盛的上海，浙江均价仍处在18元/公斤上方，上海成全国最高价，均价为18.20元/公斤，真正体现了在需求淡季中需求作用。其他一小部分地区猪价仍在追涨，如江西，福建，湖北。

高温对需求抑制作用，在南方表现尤为明显，华南及西南地区猪价出现了明显降幅，交易量及猪只体重均出现下滑态势。

因前期上涨速度较快及天气影响，目前猪价出现调整走势，产区价格不断回落，而销区价格整体在不断上涨，截止到目前，东北猪价已降至17.00-17.40元/公斤，而南方猪价普在17.00-18.20元/公斤，南高北低的态势出现。

生猪存栏低位，出栏量趋紧，猪价仍处在上涨通道中，预计调整之后，猪价仍将继续前行。

2、河北廊坊多地干旱 247万亩玉米受灾

受厄尔尼诺现象影响，今年廊坊降水明显偏少，多地出现旱情，大城墒情最差，达到重旱级别。截至7月14日，全市玉米受旱面积246.99万亩，其中春玉米受旱157.93万亩、夏玉米受旱89.06万亩。

为减少损失，全市各级农业部门积极行动。文安县7月3日开启西码头引水闸，从赵王新河向洼内引水，目前累计引水1000万立方米，累计浇灌20万亩左右。

据农业部门统计的全市玉米灌溉情况，已浇一水的达130.17万亩，浇二水的达39.6万亩。针对目前的旱情，市农业局及时组织农业科技人员深入田间查苗情、墒情、病虫害，因地制宜采取措施，抗旱保丰收。据最新气象资料综合分析，未来一周，受弱冷空气影响，

四、结论

预计短期内玉米市场走势仍将延续窄幅震荡格局。

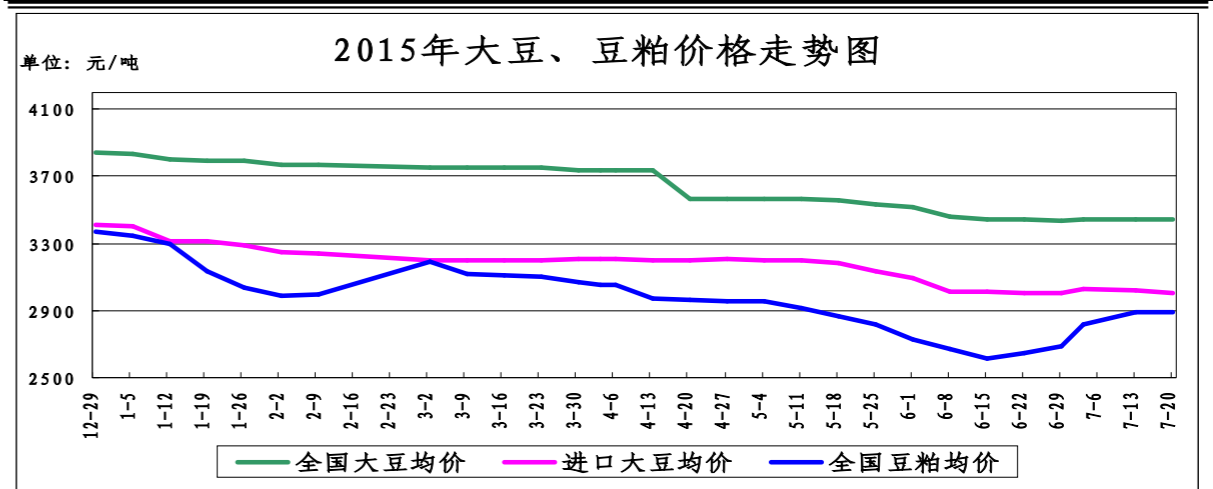
(北京市粮食局信息中心 王婷婷)

美国种植区天气较好 豆类期价稳中有跌

——七月份第三周油脂、油料市场分析报告

简要回顾：本周，受CBOT豆类期价下跌影响，国内豆类价格稳中有跌，另外受进口大豆集中到港影响，豆类市场交投整体承压。

一、大豆、豆粕市场行情：



截止7月20日，全国大豆平均价格为3440元/吨，较上周的3444元/吨，下跌4元/吨，跌幅为0.12%。

1、国产大豆市场行情：

东北产区大豆收购价格表

单位：元/吨	7月13日	7月20日	较上周
哈尔滨	3560	3560	0%
佳木斯	3700	3700	0%

本周，东北主产区大豆价格保持平稳。

目前产区大豆市场表现较为清淡，农民手中大豆余粮有限，总体交投清淡，贸易商入市谨慎，多还是保持观望态度，产区市场人气持续低迷。

2、进口大豆市场行情：

本周，我国进口大豆价格整体较为平稳。截止到7月20日，进口大豆均价为3008元/吨，较上周的3022元/吨，下跌14元/吨，跌幅为0.46%。

截止到7月17日，CBOT大豆期货收盘下跌，因为周末前多头获利平仓抛售，截止收盘，大豆期货下跌2.50美分到7.50美分不等，其中8月期约收低4.25美分，报收1014.75美分/蒲式耳；9月期约收低4.50美分，报收1005.75美分/蒲式耳；11月期约收低4.25美分，报收1006.75美分/蒲式耳。周末期间美国中西部地区天气干燥，将有助于农户完成大豆播种工作，这可能使得大豆播种规模超过预期水平。

截止到2014年7月20日，我国港口上月结转库存为545.73万吨，本月到港598.4万吨，本月预计到港831万吨。

(数据来源汇易网)

进口大豆在部分港口的分销价格行情走势

单位：元/吨	7月13日	7月20日	较上周
大连港口	3000	3000	0%
天津港口	3000	3000	0%
青岛港口	3080	3000	-2.60%
张家港港口	3000	3000	0%
宁波港口	3050	3050	0%
广州港口	3000	3000	0%

3、豆粕市场行情：

本周在美豆回调、国内大豆供应充足、油厂开机率高企压力下，国内豆粕现货跟盘调整，但整体较为抗跌。截止7月20日，全国豆粕平均价格为2894元/吨，较上周的2887元/吨，上涨7元/吨，涨幅为0.24%。

二、豆油市场行情：

单位：元/吨	7月13日	7月20日	较上周
全国一级豆油平均价	5783	5767	-0.28%
全国四级豆油平均价	5739	5729	-0.17%

1、天津四级豆油价格对比表

单位：元/吨	7月13日	7月20日	较上周
天津四级豆油价格	5700	5650	-0.88%

2、进口毛豆油情况

单位：元/吨	7月13日	7月20日	较上周
巴西	5738	5534	-3.56%
阿根廷	5620	5584	-6.41%

本周，我国豆油价格基本保持平稳。

从国内市场看：国内油厂开机率继续回升。大豆供应充足，大部分油厂保持开机状态，不过本周仍有一些油厂因大豆未接上或豆粕胀库而停机，本周全国各地油厂大豆压榨总量169.44万吨，较上周的161.87万吨增4.67%。

从国际市场看：美豆油本周从高位回落，美国全国油籽加工商协会数据显示美豆油月度库存高于市场预期，对盘面利空，多单离场和买粕卖油套利活跃，给豆油造成了较大的下跌压力。另外，国际原油走软，也为豆油营造利空。投机基金在美豆油市场大幅减持多单，空头氛围增强，美豆油在豆类中行情居弱。

三、后期预测：

大豆：预计短期内大豆价格维持平稳。

豆粕：短期内豆粕市场利多因素较多，预计价格仍有上涨空间。

豆油：短期预计国内豆油价格多以震荡整理为主。

(北京国家粮食交易中心 张书瑜)

· 北京市场 ·

北京市成品粮油市场信息周报

根据市粮食局信息中心监测结果显示，本周(2015.7.13-2015.7.17)，我市粮油市场交易正常，货源充足，粳米、面粉、食用油价格基本保持平稳。

北京市场粳米价格情况

单位：元/斤	上周均价	本周均价	较上周
全市批发价	2.42	2.42	0.00%
全市零售价	2.8	2.8	0.00%
锦绣大地玉泉路	2.35	2.35	0.00%
盛华宏林	2.37	2.37	0.00%
电商平均价	3.92	3.92	0.00%

北京市场富强粉价格情况

单位：元/斤	上周均价	本周均价	较上周
全市批发价	1.69	1.69	0.00%
全市零售价	2.06	2.04	-0.97%
锦绣大地玉泉路	1.66	1.66	0.00%
盛华宏林	1.68	1.68	0.00%
电商平均价	2.44	2.44	0.00%

北京市场 20L 桶装豆油价格情况

单位：元/斤	上周均价	本周均价	较上周
全市批发价	125.95	125.7	-0.20%
锦绣大地玉泉路	122	120	-1.64%
盛华宏林	122	122	0.00%

北京市场 5L 桶装一级豆油价格情况

单位：元/斤	上周均价	本周均价	较上周
全市批发价	38.85	38.84	-0.03%
全市零售价	48.89	48.87	-0.04%
锦绣大地玉泉路	34.5	34.44	-0.17%
盛华宏林	34.5	34.5	0.00%
电商平均价	49.93	49.93	0.00%

北京市场 5L 桶装食用调和油价格情况

单位：元/斤	上周均价	本周均价	较上周
全市批发价	54.29	54.29	0.00%
全市零售价	66.13	66.18	0.08%
锦绣大地玉泉路	49	49	0.00%
盛华宏林	48.2	48.2	0.00%
电商平均价	57.85	57.85	0.00%

北京市场 5L 桶装花生油价格情况

单位：元/斤	上周均价	本周均价	较上周
全市批发价	123.27	123.27	0.00%
全市零售价	135.94	135.92	-0.01%
锦绣大地玉泉路	120.65	120.65	0.00%
盛华宏林	119.51	119.51	0.00%
电商平均价	139.90	139.90	0.00%

(北京市粮食局信息中心 王婷婷)

花生米：淡季不淡 行情升温

今年上半年以来，花生米市场行情走势一直表现偏弱，然而在销售淡季却是持续升温。

日前从北京地区专业粮油批发市场大地玉泉路市场获悉，继本月初品质好的花生米价格小幅上调后，近日北京市场呈普遍上涨态势。监测数据显示，目前，市场上花生米平均批发价格为每公斤10.90元，较上周上涨0.60元，涨幅5.83%。其中，辽宁白沙每公斤12.10元，上涨0.20元，涨幅1.68%；山东大粒每公斤11.10元，上涨0.40元，涨幅3.74%；吉林四粒红每公斤10.70元，上涨0.20元，涨幅1.9%。然而价格上涨并未带动销量增加，通过与部分专营花生米批发商家进行沟通，近来终端用户并未因涨价而增加采购，整体销量与前期基本持平。

大地玉泉路市场相关负责人刘敬亮介绍，去年9月份新花生上市后，其行情迎来了长达近四个月的小牛市。然而今年春节过后，产地榨油企业采购量减少、销地销售形势疲软，导致其行情止涨并小幅回落。本月开始迎来了飘红行情。据了解，此轮涨价主要有两方面因素：一是经过近一年的消耗后，主产区原粮花生米供应能力下降。货源不多，自然收购起来就困难一些，一方面持粮者提价意愿增强，另一方面收粮者为了多收一些只好提价收购；二是由于今年上半年花生米市场行情和销售整体均不太好，因此批发环节存货意愿不强，保持相对较低库存规模。近期商家有补货的需求，自然对花生米涨价形成利好。

对于后市行情走势，在新花生米上市前的这段青黄不接时期，受货源不多、收购困难的影响，花生米行情仍将保持相对较强走势。但在终端需求不强的情形下，也将会抑制其上涨幅度。

(北京锦绣大地玉泉路粮油批发市场 刘敬亮)

· 经济新闻 ·

➤ **互联网金融发展指导意见出台** 18日，中国人民银行、证监会等10部委联合发布《关于促进互联网金融健康发展的指导意见》，首次明确了互联网金融的定义、主要业态、业务规则和监管框架。这是我国首次就互联网金融出台全面的政策措施。《意见》提出了一系列鼓励创新、支持互联网金融稳步发展的政策措施，包括积极鼓励互联网金融平台、产品和服务创新，鼓励从业机构相互合作，拓宽从业机构融资渠道，落实、完善财税政策，推动信用基础设施建设和培育配套服务体系等。

➤ **农业部绘制农药减量路线图** 农业部农药检定所表示，目前我国实施“农药零增长”的技术和物质基础已经具备，农业部将启动相关课题研究，探寻农药减量合理模式与路径，科学绘制我国农药减量路线图。该课题从经济发展、政策创设、农药产品、药械装备、作物类型、植保及其他减量综合技术、“互联网+”农化服务等板块入手，系统研究农药减量因素与路径，最终集成研究报告，旨在为“农药零增长”行动顺利推进提供路径选择和政策建议。

➤ **多措并举推进马铃薯主食产品** 农业部农产品加工局加强研究，多措并举，推进马铃薯主食产品开发相关工作。一是农产品产地初加工补助资金从去年的6亿元增加到今年的10亿元，增长了67%，主要用于马铃薯和果蔬储藏保鲜，其中1亿元专门用于

支持马铃薯主食产品开发。二是启动由政府部门、工商资本、科研院所共同组成的马铃薯主食加工产业联盟筹建工作。三是支持马铃薯主食加工技术研发推广，目前已研制馒头、面条、复配米等10余个系列、50余种产品，在5家主食加工企业完成中试试验，在2家主食加工企业实现标准化生产并上市销售。四是下半年拟在甘肃定西组织开展一次全国性的马铃薯主食加工科企对接活动。

➤ **河北夏粮产量年增6.21万吨** 据悉，河北省夏粮播种面积3526.1万亩，比上年减少21.4万亩，但总产量却比上年增长6.21万吨，达到1450.2万吨。单产411.28公斤，比上年增长4.24公斤。河北省夏粮总产单产双创历史新高，实现“十二连增”。初步统计，全省绿色增产模式攻关示范区节水10%，化学农药用量减少20%至30%，在不影响防治效果的前提下，平均亩增产8%以上、亩节本增效150元以上。

➤ **辽宁启动抗旱四级应急响应** 20日，辽宁省防汛抗旱指挥部发布全省四级干旱预警，同时启动抗旱四级应急响应。7月初以来，辽宁省持续高温少雨，旱情发展迅速。截至7月19日，全省农作物受旱面积1725.14万亩，其中轻旱1138.58万亩，重旱499.81万亩，干枯86.75万亩。全省有17.82万人，2.26万头大牲畜因旱临时饮水困难。

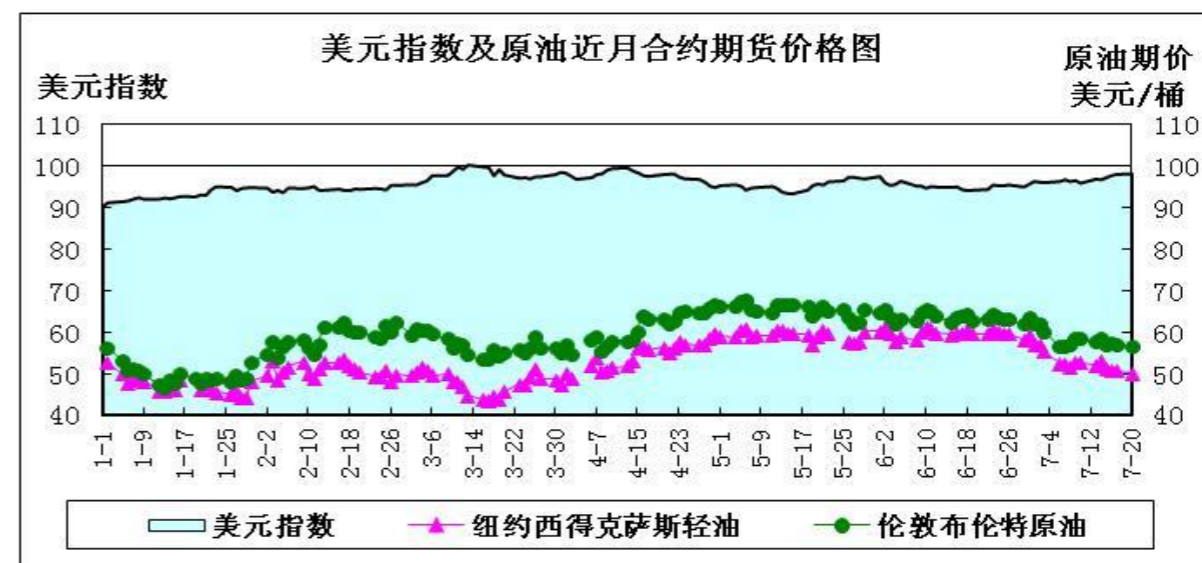
· 宏观经济 ·

美国数据向好 美元向上突破

——7月第三周宏观经济分析报告

简要回顾：美联储主席表示美国经济和劳动力市场改善，通胀数据将好转，今年加息可能是适宜之举。强劲的美元汇率、伊朗核问题达成协议打压原油期货市场。

一、美元指数上涨



	7月6日	7月13日	7月20日	较上周
美元指数	96.252	96.796	98.032	1.28%
美原油期货价(美元/桶)	52.53	52.2	50.15	-3.93%
伦敦原油期货价(美元/桶)	56.54	57.85	56.65	-2.07%

美联储主席耶伦表示，美国经济和劳动力市场改善，相信通胀将逐步重返2%，今年某时加息很可能是合适之举。美元因为强劲的经济数据上涨至近3个月来的高点，突破98关口。

美国初请失业金人数减少。美国劳工部7月16日公布的数据显示，经过季节性调整，截止7月11日当周美国初请失业金人数28.1万人，比前周修正过的数据减少1.5万人，前周数据被修正为29.6万人，初值29.7万人。已经连续19周位于30万人这一重要指标位置下方，创下了2000年以来最长记录，表明美国就业市场愈加强劲。

7月17日公布的CPI同比上涨0.1%，为今年以来首次走高。CPI稳步回升支撑了美联储官员们强调的物价将稳步回升的言论，为美联储升息扫平道路。美国住宅建筑商协会发布的7月房地产市场信心指数为60，创下近10以来最高。

与美国将要收紧货币政策相对应的是，7月15日加拿大央行宣布降息0.25%，同时还下调了加拿大GDP增长预期。第二季度GDP预期自1.8%下调至-0.5%，将第三季度GDP预期自2.8%下调至1.5%，2015年总的增长预期降为1.1%，低于4月份预期的1.9%。而欧洲央行尽管没有在本月采取降息举措，但欧洲央行行长德拉基表示，欧洲央行将继续实施欧版量化宽松计划至通货膨胀水平达到要求为止。

二、美原油期价小幅下跌

美原油库存减少、汽油库存增加：美国能源信息署（EIA）公布的最新数据显示，截止2015年7月10日当周，美原油商业库存为46141.7万桶，比前一周减少434.6万桶；美汽油库存为21801.0万桶，比前一周增加5.8万桶。

单位：万桶	2015-6-19	2015-6-26	2015-7-3	2015-7-10
美原油库存	46299.3	46537.9	46576.3	46141.7
美汽油库存	21849.4	21673.7	21795.2	21801.0

原油市场供应充裕，美国原油期货自今年4月份以来首次在盘中跌破每桶50美元，最终收于50美元以上。强劲的美元汇率、伊朗核问题达成协议也打压原油期货市场。

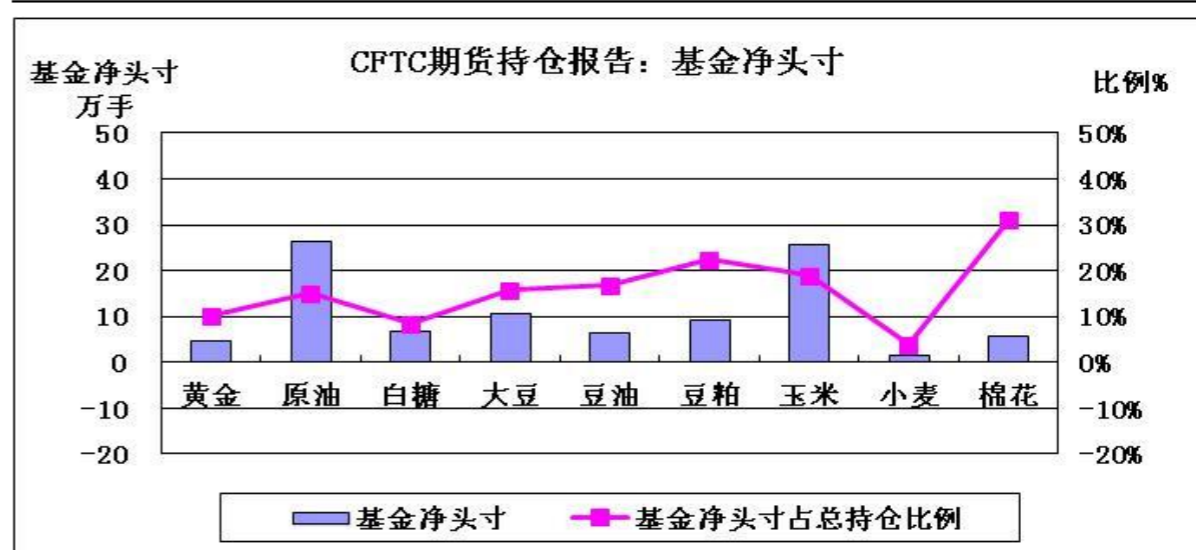
美国原油库存下降，但是库欣地区原油库存及美国石油库存总量增长。美国能源信息署数据显示，截止7月10日当周，库欣地区原油库存量为5710.5万桶，比上一周增加43.8万桶。原油库存比去年同期高23%，汽油库存比去年同期高1.6%，馏份油库存比去年同期高13.7%。原油库存量接近至少80年来同期最高水平，美国商业石油库存总量增长279万桶。炼油厂开工率95.3%，比前一周增加0.6个百分点。上周美国原油进口量平均每天735.4万桶，比前一周增长3.8万桶。美国原油产量日均956.2万桶，比前周减少4.2万桶，但是比去年同期多97万桶。

伊朗与六大国达成核协议，可能将给油价带来下跌的风险，但解除制裁需要4-12个月的时间，伊朗原油出口量可能要到2016年年中，甚至可能是2016年下半年才会大增，到时原油市场需求预计将增加。

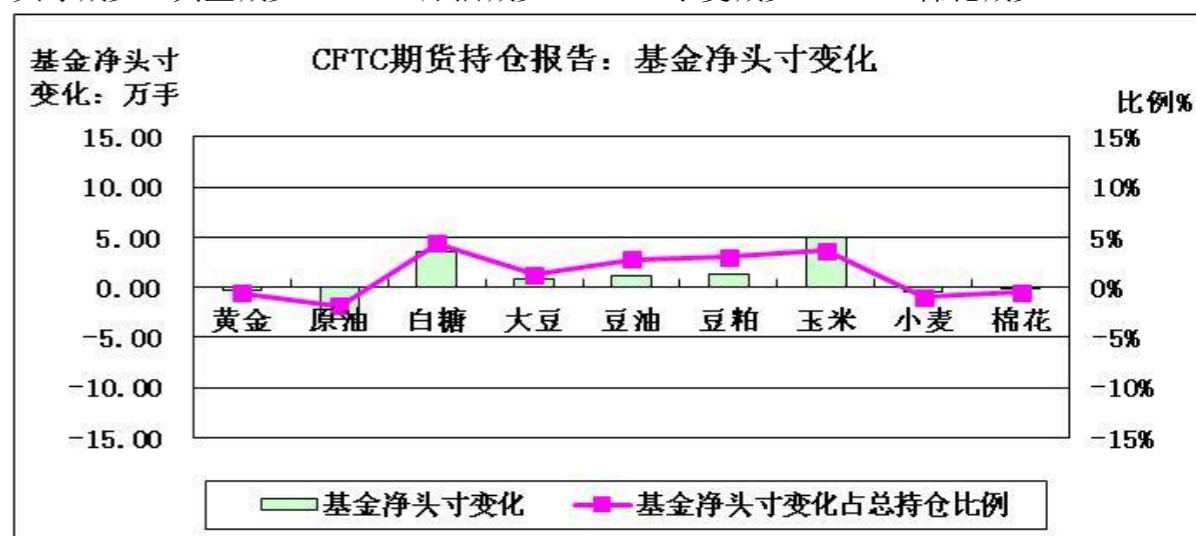
三、美国商品期货交易委员会期货持仓报告

美国商品期货交易委员会截至7月14日当周的持仓报告显示，与7月7日当周相比，8个品种的总持仓增加：黄金增加2.33%、原油增加2.47%、白糖增加0.47%、大豆增加1.66%、豆油增加2.93%、豆粕增加1.19%、玉米增加1.96%、小麦增加3.39%；1个品种的总持仓减少：棉花减少0.32%。

从基金总头寸来看，增加的品种有1个：小麦增加3.69%；减少的品种有8个：黄金减少0.86%、原油减少0.57%、白糖减少5.95%、大豆减少0.10%、豆油减少7.07%、豆粕减少6.16%、玉米减少3.46%、棉花减少0.98%。



从基金净头寸来看，关注的9个品种均为基金净多头寸。从基金净头寸变化来看，7月14日与7月7日当周相比，5个品种的基金净多头寸增加：白糖增加4.38%、大豆增加1.25%、豆油增加2.80%、豆粕增加3.04%、玉米增加3.67%；4个品种的基金净多头寸减少：黄金减少0.57%、原油减少1.83%、小麦减少0.97%、棉花减少0.54%。



四、后市预测

美联储收紧货币政策不会对美国经济造成较大风险。一是货币升值与资本流入的正反馈作用，二是货币政策发挥效用总有滞后性，无论是时点选择，或者是政策力度，央行总是倾向于更多的支撑经济。6月中旬以来，希腊局势恶化推动避险资金流入美元，美元将延续强势。原油市场因供给预计将增加，维持低位。

（北京国家粮食交易中心 杨春懿）

· 本周推荐 ·

南港玉米上涨迅速 南北港口出现顺价

7月中旬以来,国内玉米市场受供给充足而需求疲弱的制约,现货整体依然延续稳中偏弱格局。东北地区玉米价格稳中偏弱,华北地区玉米价格小幅震荡。因近期南方港口库存下滑明显,玉米价格上涨迅速。国家临储玉米拍卖持续受阻,成交情况仍处低位。受累于天气改善引发技术性卖盘影响,美国玉米期货急挫至一周低位。

中华粮网数据中心监测显示,截至7月16日,2015年第27期中储粮全国玉米收购价格指数153.22,周比下跌0.24%。

农业部近日公布的《十二届全国人大三次会议第1480号建议答复摘要》显示,稻谷、小麦两个口粮品种应继续坚持最低收购价,玉米、大豆、棉花、油菜籽等品种要充分发挥市场形成价格的决定性作用,市场认为新季玉米临储政策或将出现变动。

近期玉米市场依旧呈弱势偏空态势,产区主要以消化库存为主,而由于养殖需求低迷、进口谷物替代严重,库存消化速度较慢。虽然近日南方港口玉米价格上涨迅速,但市场认为后期上涨难以持续,当前市场重点关注明年临储收购政策。

东北地区玉米价格稳中偏弱

当前东北产区玉米购销已基本接近尾声,贸易商抓紧时间消化库存,因用粮企业采购积极性不高致出库速度缓慢,玉米价格稳中略显偏弱。7月上旬东北产区降水不足,吉林、黑龙江、内蒙古和辽宁降水量为正常值的51%、67%、41%和36%,但由于前期降水较为充分,墒情充足,整体对玉米影响有限。

7月16日,黑龙江哈尔滨地区二等玉米收购价2180-2200元/吨,吉林长春地区二等玉米收购价2220-2240元/吨,辽宁沈阳地区二等玉米收购价2280-2310元/吨。

华北地区玉米价格小幅震荡

随着近期华北基层粮源的逐渐消耗,部分地区玉米价格有小幅震荡。尽管小型贸易商手中余粮已经逐渐出尽,但是与往年相比基层余粮仍旧偏多。近来华北产区降水量持续偏少,河北、山东和河南地区降水量分别为正常值的9%、40%和14%,不过天气预报显示7月下旬华北地区雨水将增多,利于缓解气象干旱。

7月16日,山东济宁地区二等玉米收购价2320-2330元/吨,河北石家庄二等玉米收购价2220-2240元/吨,河南郑州地区二等玉米收购价2180-2190元/吨。

南北港口玉米价格双双上行

近日南方港口内贸玉米库存下滑,加之到港的大麦和高粱较前期有所减少,玉米价格上涨迅速。受此影响,北方港口玉米价格亦稳中上行。

7月16日,广东深圳港口14.5%水分辽吉优质玉米成交价格为2480-2500元/吨,周上涨70-80元/吨。辽宁锦州港14.5%水分辽吉玉米收购价2270-2300元/吨,与上周基本持平,理论平仓价2350-2400元/吨,高点比上周上涨30元/吨;鲅鱼圈港口14.5%水分辽吉玉米收购价2290-2310元/吨,与上周持平,理论平仓价2350-2400元/吨,高点比上周上涨30-40元/吨。

由于近期广东港口玉米价格持续上涨,南北方港口玉米出现顺价。以当前北方港口玉米平仓价格计算,运至深圳后加上港杂等费用,交货成本约2450-2500元/吨,理论贸易利润为0-30元/吨。

销区玉米到货价格维持弱势

目前销区用粮企业供应充足,企业为降低生产成本,采购周期拉长。由于企业对后市行情并不看好,采购仍以随用随采为主,玉米价格基本维持弱势运行。

7月16日,江苏徐州地区二等玉米到站价2380-2410元/吨,湖北武汉地区二等玉米到站价2630-2650元/吨,湖南长沙地区二等玉米到站价2640-2660元/吨,江西南昌地区二等玉米到站价2640-2660元/吨,四川成都地区二等玉米到站价2460-2500元/吨。

临储玉米拍卖成交仍处低位

7月16日-17日,安徽粮食批发市场及其联网市场举行的国家临时存储玉米竞价销售交易会结束。本次计划销售国家临时存储玉米5290536吨,实际成交65122吨,成交率1.23%,成交均价2289元/吨。

东北临储玉米拍卖,辽宁计划销售2013年玉米353657吨,内蒙古计划销售玉米720098吨,全部流拍。吉林计划销售玉米1617681吨,实际成交45124吨,成交率2.79%,成交均价2330元/吨。黑龙江计划销售玉米2308377吨,实际成交19998吨,成交率0.87%,成交价2198元/吨。

跨省移库玉米拍卖,江西、安徽、湖南、湖北四省共计投放2012年产玉米290723吨,全部流拍,已连续14周流拍。

进口玉米拍卖,河北、山东、天津进口临储玉米拍卖共计投放美国2号黄玉米43870吨,全部流拍,已连续2周流拍。

国家临储玉米拍卖持续低迷,一方面说明当前国内玉米市场需求整体疲软,另一方面也显示玉米拍卖价格较高,企业采购不积极。

美国玉米期货挫至一周低位

上周,因美国玉米带西部迎来对作物生长有利的降雨,引发技术性和投资基金卖盘,CBOT玉米期货急跌至一周低位。周五近月9月合约报每蒲式耳4.20-1/4美元,单日急跌逾2%。本周该合约下跌3.3%,为4月以来最大单周跌幅。

近日美国农业部公布的消息显示,最新玉米质量评级状况稳定,且好于市场预期,原因是天气状况改善。

7月16日,9月交货的美国2号黄玉米FOB价格为194.5美元/吨,合人民币1190元/吨;到中国口岸完税后总成本约为1688元/吨,比去年同期上涨25元/吨。

(张荣胜)

收购期延长拖累国内麦价 国际麦价弱势走低

摘要:由于新麦收购进度同比缓慢使得托市挤压市场效应难现,收购期延长拉平麦价走势,麦价整体呈现稳中偏弱态势;国际小麦则在出口需求疲软及天气提振效应减退等因素影响下,其市场行情走低。

一、粮食增产加大供给压力 新麦收购市场“量缓价低”

国家统计局最新公布的数据显示,2015年全国夏粮总产量14106.6万吨,比2014年增产447.0万吨,增长3.3%。其中谷物产量13020.9万吨,比2014年增加419.5万吨,增长3.3%。据统计,截至7月10日,河南、江苏等9个主产区各类粮食企业收购新产小麦3533万吨,比上年同期减少1556万吨。从5日收购进度来看,6月30日-7月5日新增收购量481万吨,7月6日-7月10日新增收购量378万吨,在流通市场尚

有大量粮源的情况下，收购进度较为缓慢凸显出采购动力不足，近期麦价整体呈现稳中偏弱态势。目前江苏地区三等小麦收购均价 2360.8 元/吨，出库均价 2452 元/吨；其中新沂地区白小麦进厂价 2360 元/吨，同比下跌 40 元/吨；安徽三等混合小麦收购均价 2290.6 元/吨，出库均价 2327.8 元/吨；其中蚌埠地区白小麦进厂价 2360 元/吨，同比下跌 40 元/吨；河南郑州地区白小麦进厂价 2440 元/吨，同比下跌 50 元/吨；山东济南地区进厂价 2440 元/吨，同比下跌 90 元/吨；河北石家庄地区进厂价 2460 元/吨，同比下跌 80 元/吨。

二、临储麦成交再创新低 强麦期价小幅走高

7月14日国家临储小麦拍卖市场投放粮源数量 118.1198 万吨，实际成交 1.1275 万吨，平均成交率 0.95%，国家临储小麦周度成交数量再创新低，成交均价 2495.16 元/吨；相比之下，7月7日国家临储小麦拍卖市场投放粮源 117.6824 万吨，实际成交 2.4802 万吨，平均成交率 2.11%，成交均价 2490.31 元/吨。国家临储小麦成交惨淡凸显出需求淡季下加工企业对于陈小麦采购的冷淡。从主要区域的成交情况来看，河南地区实际成交 0.4795 万吨，成交率 1.43%；安徽地区实际成交 0.2 万吨，成交率 0.82%；江苏地区实际成交 0.448 万吨，成交率 1.48%；湖北和山东地区全部流拍。7月15日存储于浙江、青海的 2013 年产美 2 号软红冬麦投放 2.0089 万吨，实际成交 0.3914 万吨，成交率 19.48%，成交均价 2550 元/吨。截至 7 月 17 日，郑州商品交易所强麦 1601 合约期价报收于 2792 元/吨，较 7 月 10 日的 2786 元/吨，上涨 6 元/吨，涨幅 0.22%，期间最高价 2810 元/吨，最低价 2775 元/吨。

三、出口需求施压及天气忧虑减弱 国际小麦市场行情走低

联合国粮食及农业组织（FAO）在一份报告中称，因作物单产受损，印度小麦产量较去年下降 5%，至 9080 万吨；印度国内小麦产量下滑已刺激小麦进口量增加，印度小麦贸易商和民间面粉生产厂商已与澳大利亚签订了 50 万吨的小麦进口协议，且可能会进一步增加对法国、俄罗斯以及乌克兰小麦的进口。据埃及供应部长哈勒德·哈纳飞（Khaled Hanafi）表示，埃及的小麦战略储备可以维持到明年 1 月底。据美国地球卫星气象（EarthSat Weather）旗下的农业气象机构 MDA CropCast 发布的预测数据显示，2015/16 年度全球小麦产量预测数据下调 94 万吨，因加拿大的产量下调 64 万吨，阿根廷的产量下调 30 万吨。当前天气因素所带来的不确定性使得市场主体忧虑仍存，出口需求疲软及美元走强制约美麦市场行情走势。截至 7 月 17 日，美国芝加哥期货交易所美软红冬小麦 9 月合约期价报收于 554.5 美分/蒲式耳，较 7 月 10 日的 575 美分/蒲式耳，下跌 20.5 美分/蒲式耳，跌幅 3.57%，期间最高价 582.5 美分/蒲式耳，最低价 546 美分/蒲式耳。截至 7 月 16 日，9 月交货的美国 2 号软红冬小麦 FOB 价格为 245.2 美元/吨，到国内口岸完税后总成本约为 2042 元/吨，比去年同期上涨 59 元/吨。海关总署最新公布的数据显示，中国 6 月份进口谷物及谷物粉 379 万吨，1-6 月份谷物及谷物粉进口总量为 1629 万吨；去年同期累计为 978 万吨，同比增加 66.5%。

四、供需宽松格局主导下 麦价稳中偏弱运行为主

当前麦价不具备支撑其上行的动力，托市收购政策在 2014 年临储麦库存高企且仓容紧张等因素制约下其支撑力度明显减弱。从当前的加工需求来看，由于国内宏观经济仍处于企稳中，面粉行业处于去产能过程中，需求不具备明显改观的基础，需求疲软加之经营微利甚至亏损挤压麦价空间，以往麦市明显的阶段性行情难现，供需宽松格局主导下，麦价或将稳中偏弱运行为主。

(张春良)

· 价格信息 ·

国内稻米现货价格

单位：元/吨

地区	等级	价格类型	涨跌	2015/7/21	2015/7/20	2015/7/17	2015/7/16	2015/7/15
早籼稻收购及出库价								
湖南长沙	中 等	收购价	-	2,640	2,640	2,640	2,640	2,640
江西九江	中 等	收购价	-	2,620	2,620	2,620	2,620	2,620
中晚籼稻收购及出库价								
湖南长沙	中 等	出库价	-	2,800	2,800	2,800	2,800	2,800
江西九江	中 等	出库价	-	2,740	2,740	2,740	2,740	2,740
粳稻收购及出库价								
龙江佳木斯	中 等	出库价	-	3,180	3,180	3,180	3,180	3,180
龙江哈尔滨	中 等	出库价	-	3,280	3,280	3,280	3,280	3,280
江苏南京	中 等	出库价	-	3,140	3,140	3,140	3,140	3,140
江苏苏州	中 等	出库价	-	3,120	3,120	3,120	3,120	3,120
安徽合肥	中 等	出库价	-	3,120	3,120	3,120	3,120	3,120
安徽巢湖	中 等	出库价	-	3,100	3,100	3,100	3,100	3,100
吉林长春	中 等	出库价	-	3,280	3,280	3,280	3,280	3,280
辽宁盘锦	中 等	出库价	-	3,300	3,300	3,300	3,300	3,300
早籼米批发及出厂价								
江西九江	中 等	出厂价	-	3,660	3,660	3,660	3,660	3,660
湖南长沙	中 等	出厂价	-	3,740	3,740	3,740	3,740	3,740
晚籼米批发及出厂价								
湖南长沙	标 一	出厂价	-	4,020	4,020	4,020	4,020	4,020
江西九江	标 一	出厂价	-	4,000	4,000	4,000	4,000	4,000
粳米批发及出厂价								
龙江佳木斯	普通粳米	出厂价	-	4,400	4,400	4,400	4,400	4,400
龙江哈尔滨	普通粳米	出厂价	-	4,560	4,560	4,560	4,560	4,560
吉林长春	普通粳米	出厂价	-	4,500	4,500	4,500	4,500	4,500
江苏南京	普通粳米	出厂价	-	4,280	4,280	4,280	4,280	4,280
江苏扬州	优质粳米	出厂价	-	4,320	4,320	4,320	4,320	4,320
江苏苏州	普通粳米	出厂价	-	4,140	4,140	4,140	4,140	4,140
安徽合肥	普通粳米	出厂价	-	4,040	4,040	4,040	4,040	4,040
北 京	普通粳米	批发价	-	4,860	4,860	4,860	4,860	4,860
上 海	优质江苏	批发价	-	4,580	4,580	4,580	4,580	4,580
进口大米报价								
泰 国	5%破碎率	FOB	-	404	404	404	390	390
越 南	5%破碎率	FOB	-	350	350	350	355	355
巴基斯坦	5%破碎率	FOB	-	380	380	380	380	380
美国美湾	4-5%破碎	FOB	-	505	505	505	500	500

国内小麦现货价格

单位: 元/吨

地区	价格形式	涨跌	2015/7/21	2015/7/20	2015/7/17	2015/7/16	2015/7/15
普通小麦价格							
北京地区	进厂价格	-	2,420	2,420	2,420	2,420	2,420
河北石家庄	出库价格	-	2,500	2,500	2,500	2,500	2,500
河北衡水	出库价格	-	2,500	2,500	2,500	2,500	2,500
河北邯郸	出库价格	-	2,500	2,500	2,500	2,500	2,500
山西太原	出库价格	-	2,500	2,500	2,500	2,500	2,500
山西运城	出库价格	-	2,500	2,500	2,500	2,500	2,500
山东德州	出库价格	-	2,500	2,500	2,500	2,500	2,500
山东济南	出库价格	-	2,480	2,480	2,480	2,480	2,480
山东潍坊	出库价格	-	2,480	2,480	2,480	2,480	2,480
山东菏泽	出库价格	-	2,460	2,460	2,460	2,460	2,460
河南安阳	出库价格	-	2,500	2,500	2,500	2,500	2,500
河南郑州	出库价格	-	2,510	2,510	2,510	2,510	2,510
河南漯河	出库价格	-	2,480	2,480	2,480	2,480	2,480
普通小麦进厂价格							
河北石家庄	进厂价格	-	2,440	2,440	2,440	2,440	2,440
河北衡水	进厂价格	-	2,440	2,440	2,440	2,440	2,440
河北邯郸	进厂价格	-	2,440	2,440	2,440	2,440	2,440
山东德州	进厂价格	-	2,420	2,420	2,420	2,420	2,420
山东济南	进厂价格	-	2,420	2,420	2,420	2,420	2,420
山东菏泽	进厂价格	-	2,400	2,400	2,400	2,400	2,400
河南新乡	进厂价格	-	2,420	2,420	2,420	2,420	2,420
河南郑州	进厂价格	-	2,400	2,400	2,400	2,400	2,400
河南周口	进厂价格	-	2,380	2,380	2,380	2,380	2,380
藁优2018 优质小麦							
天津地区	进厂价格	-	2,880	2,880	2,880	2,880	2,880
河北石家庄	进厂价格	-	2,900	2,900	2,900	2,900	2,900
河北衡水	进厂价格	-	2,900	2,900	2,900	2,900	2,900
河南新乡	进厂价格	-	2,880	2,880	2,880	2,880	2,880
山东菏泽	进厂价格	-	2,900	2,900	2,900	2,900	2,900
郑麦366 优质小麦							
天津地区	进厂价格	-	2,700	2,700	2,700	2,700	2,700
山东菏泽	进厂价格	-	2,720	2,720	2,720	2,720	2,720
河南郑州	进厂价格	-	2,700	2,700	2,700	2,700	2,700
河南新乡	进厂价格	-	2,720	2,720	2,720	2,720	2,720
河南濮阳	进厂价格	-	2,700	2,700	2,700	2,700	2,700
河南安阳	进厂价格	-	2,720	2,720	2,720	2,720	2,720
济南17 优质小麦							
北京地区	进厂价格	-	2,700	2,700	2,700	2,700	2,700
山东菏泽	进厂价格	-	2,680	2,680	2,680	2,680	2,680
山东潍坊	进厂价格	-	2,680	2,680	2,680	2,680	2,680

国内玉米现货价格

单位: 元/吨

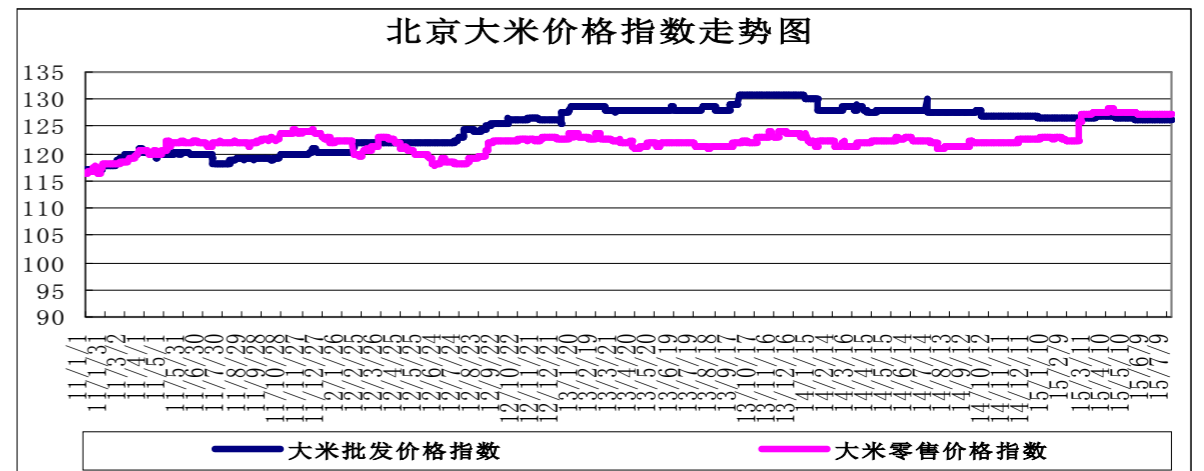
省份及地区	价格类型	涨跌	2015/7/21	2015/7/20	2015/7/17	2015/7/16	2015/7/15
玉米出库价格							
黑龙江佳木斯	出库价格	-	2,160	2,160	2,160	2,160	2,160
黑龙江哈尔滨	出库价格	-	2,230	2,230	2,230	2,230	2,230
黑齐齐哈尔	出库价格	-	2,190	2,190	2,190	2,190	2,190
吉林长春	出库价格	-	2,280	2,280	2,280	2,280	2,280
吉林松原	出库价格	-	2,270	2,270	2,270	2,270	2,270
吉林白城	出库价格	-	2,280	2,280	2,280	2,280	2,280
吉林吉林	出库价格	-	2,280	2,280	2,280	2,280	2,280
吉林四平	出库价格	-	2,300	2,300	2,300	2,300	2,300
内蒙通辽	出库价格	-	2,330	2,330	2,330	2,330	2,330
内蒙赤峰	出库价格	-	2,330	2,330	2,330	2,330	2,330
辽宁铁岭	出库价格	-	2,330	2,330	2,330	2,330	2,330
辽宁沈阳	出库价格	-	2,330	2,330	2,330	2,330	2,330
辽宁鞍山	出库价格	-	2,330	2,330	2,330	2,330	2,330
辽宁大连	平仓价格	-	2,390	2,390	2,370	2,350	2,350
辽宁锦州	平仓价格	-	2,400	2,400	2,390	2,370	2,360
辽宁营口	平仓价格	10	2,410	2,400	2,390	2,370	2,350
河北秦皇岛	平仓价格	-	2,340	2,340	2,300	2,300	2,300
国标三等玉米进厂价格							
黑龙江绥化	进厂价格	-	2,110	2,110	2,110	2,110	2,110
吉林长春	进厂价格	-20	2,220	2,240	2,240	2,240	2,240
吉林松原	进厂价格	-20	2,220	2,240	2,240	2,240	2,240
吉林四平	进厂价格	-20	2,240	2,260	2,260	2,260	2,260
内蒙通辽	进厂价格	-	2,300	2,300	2,300	2,300	2,300
辽宁铁岭	进厂价格	-	2,300	2,300	2,300	2,300	2,300
辽宁沈阳	进厂价格	-	2,300	2,300	2,300	2,300	2,300
河北秦皇岛	进厂价格	-	2,290	2,290	2,250	2,250	2,250
河北石家庄	进厂价格	-	2,280	2,280	2,280	2,280	2,280
河北邯郸	进厂价格	-	2,240	2,240	2,240	2,240	2,240
山西忻州	进厂价格	-	2,220	2,220	2,220	2,220	2,220
山西运城	进厂价格	-	2,220	2,220	2,220	2,220	2,220
山东青岛	进厂价格	-	2,380	2,380	2,380	2,380	2,380
山东潍坊	进厂价格	-	2,390	2,390	2,390	2,390	2,380
山东德州	进厂价格	-	2,320	2,320	2,320	2,320	2,320
山东济南	进厂价格	-	2,340	2,340	2,340	2,340	2,340
山东济宁	进厂价格	-	2,340	2,340	2,340	2,340	2,340
山东菏泽	进厂价格	-	2,330	2,330	2,330	2,330	2,330
山东枣庄	进厂价格	-	2,340	2,340	2,340	2,340	2,340
河南安阳	进厂价格	-	2,260	2,260	2,260	2,260	2,260
河南郑州	进厂价格	-	2,250	2,250	2,250	2,250	2,250
河南商丘	进厂价格	-	2,240	2,240	2,240	2,240	2,240
河南周口	进厂价格	-	2,260	2,260	2,260	2,260	2,260
河南驻马店	进厂价格	-	2,250	2,250	2,250	2,250	2,250
江苏徐州	进厂价格	-	2,380	2,380	2,380	2,380	2,380
江苏连云港	进厂价格	-	2,380	2,380	2,380	2,380	2,380
安徽蚌埠	进厂价格	-	2,250	2,250	2,250	2,250	2,250
陕西渭南	站台价格	-	2,200	2,200	2,200	2,200	2,200
京津地区	进厂价格	-	2,340	2,340	2,340	2,340	2,340

国内豆油现货价格

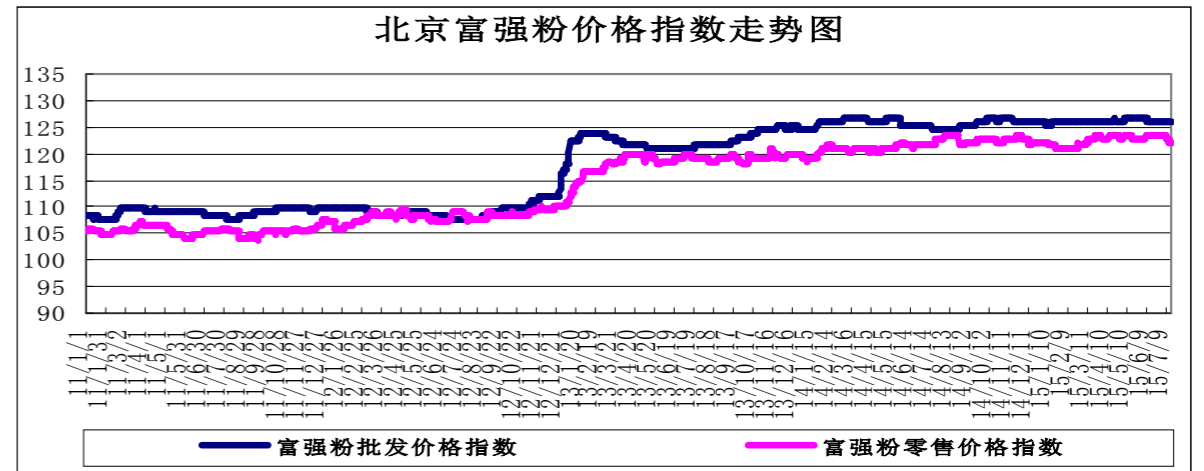
单位：元/吨

省份及地区	价格类型	涨跌	2015/7/21	2015/7/20	2015/7/17	2015/7/16
进口豆油						
天津天津港	交货价格	-	5,440	5,440	5,480	5,520
山东青岛港	交货价格	-	5,460	5,460	5,480	5,520
江苏张家港	交货价格	-	5,460	5,460	5,480	5,520
上海上海港	交货价格	-	5,460	5,460	5,480	5,520
浙江宁波港	交货价格	-	5,460	5,460	5,480	5,520
广东黄埔港	交货价格	-	5,440	5,440	5,460	5,500
国标四级豆油						
黑龙江佳木斯	出厂价格	-	5,950	5,950	5,950	5,950
黑龙江齐齐哈尔	出厂价格	-	5,950	5,950	5,950	5,950
黑龙江哈尔滨	出厂价格	-	5,950	5,950	5,950	5,950
吉林长春	出厂价格	-	5,800	5,800	5,800	5,800
辽宁大连	出厂价格	-	5,700	5,700	5,700	5,700
河北秦皇岛	出厂价格	-	5,650	5,650	5,700	5,700
京津地区	出厂价格	-	5,600	5,600	5,650	5,650
河北霸州	出厂价格	-	5,720	5,720	5,750	5,750
山东博兴	出厂价格	20	5,600	5,580	5,600	5,620
山东日照	出厂价格	20	5,580	5,560	5,580	5,600
河南周口	出厂价格	30	5,830	5,800	5,820	5,860
江苏张家港	出厂价格	30	5,750	5,720	5,740	5,760
浙江宁波	出厂价格	-	5,780	5,780	5,800	5,820
广东东莞	出厂价格	20	5,550	5,530	5,550	5,550
广东湛江	出厂价格	20	5,450	5,430	5,450	5,450
广西防城	出厂价格	20	5,500	5,480	5,500	5,500
陕西西安	出厂价格	-	5,950	5,950	5,950	5,950
散装一级豆油						
黑龙江哈尔滨	出厂价格	-	6,050	6,050	6,050	6,050
吉林长春	出厂价格	-	5,900	5,900	5,900	5,900
辽宁大连	出厂价格	-	5,800	5,800	5,800	5,800
河北秦皇岛	出厂价格	-	5,750	5,750	5,800	5,800
京津地区	出厂价格	-	5,700	5,700	5,750	5,750
河北霸州	出厂价格	-	5,820	5,820	5,850	5,850
山东博兴	出厂价格	20	5,700	5,680	5,700	5,720
山东日照	出厂价格	20	5,680	5,660	5,680	5,700
河南周口	出厂价格	20	5,920	5,900	5,920	5,960
江苏张家港	出厂价格	20	5,840	5,820	5,840	5,860
浙江宁波	出厂价格	-	5,880	5,880	5,900	5,920
广东湛江	出厂价格	20	5,550	5,530	5,550	5,550
广西防城	出厂价格	20	5,600	5,580	5,600	5,600

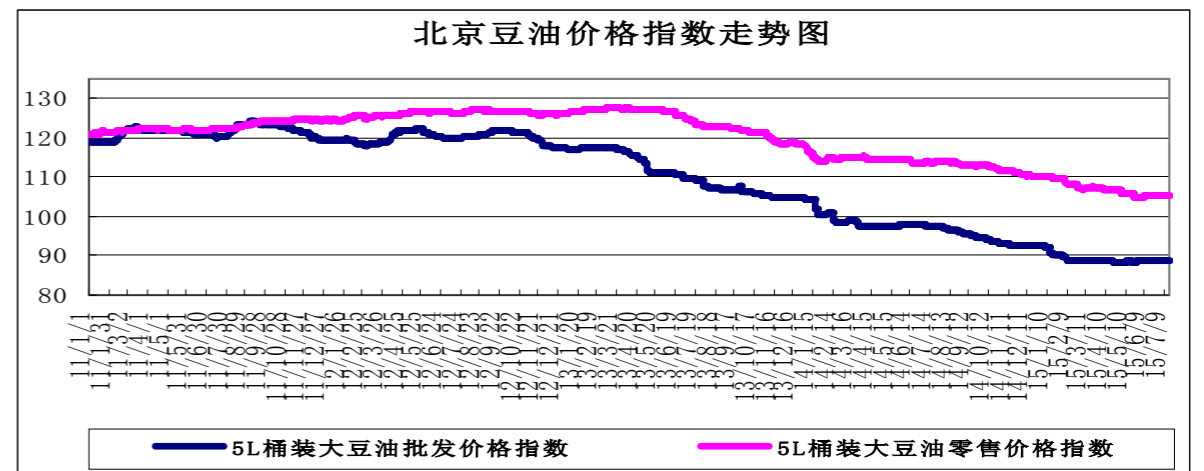
北京市场粮油价格指数图（截至2015年7月17日）



(注：指数以2010年1月4日为100计算)



(注：指数以2010年1月4日为100计算)



(注：指数以2010年1月4日为100计算)