

www.bjgrain.cn

北京国家粮食交易中心

信息部: 63569770  
交易部: 63564598  
财务部: 63565040  
工程部: 63565375

地址: 北京市西城区广安门南街60号荣宁园5号楼  
邮编: 100054  
传真: 63569003



北京国家粮食交易中心



www.bjgrain.cn

www.bjgrain.cn



www.bjgrain.cn  
北京国家粮食交易中心



China and Foreign Countries  
Grain and Oil Information

中外粮  
油信息



北京市粮食局信息中心  
北京国家粮食交易中心



北大荒米业集团成立于2001年，是黑龙江垦区专业从事稻谷综合加工、销售的国家级产业化龙头企业，公司以打造中高端大米生产销售企业为目标，是全国从事东北大米的代表性企业，集团下辖8个制米公司、11个分子公司。

公司依托垦区2300万亩基地，地处世界三大黑土带，拥有国际先进加工生产设备厂，稻米年运营能力达100万吨。在著名水稻之乡——五常市，建有有机水稻基地10000亩，全部经过国际权威认证机构认证，具有明显的规模、基地、品牌、技术及绿色产品优势。

跨越中的北大荒米业集团愿以最佳的发展环境、优秀的服务效能，容纳智者英才、有识之士，聚集八方之力，绽放共赢果实！



服务热线

400-0086-999

地址：黑龙江省哈尔滨市南岗区长江路207号

网址：www.china-bdh.com



黑龙江省北大荒米业集团有限公司  
HEILONGJIANG BEIDAHUANG RICE INDUSTRY GROUP CO.,LTD.



古船

古船相伴 健康永远

中国名牌产品  
中国驰名商标



北京古船食品有限公司

北京市西城区广安门内大街316号  
邮编 Zip: 100053  
电话 Tel: 010-88215656  
http://www.guchuan.com.cn



为健康的每一天



北京市粮油市场零售价格表

2015年7月29日

单位:元/斤、元/5升

品种	零售价格			
	最高价	最低价	平均价格	比上期%
标一粳米	3.98	1.90	2.80	0.00%
富强粉	2.53	1.55	2.05	0.49%
5升装大豆色拉油	61.90	38.50	48.86	0.00%
5升装调和油	85.00	57.70	66.13	-0.09%
5升装花生油	149.90	124.52	135.80	-0.07%

北京粮油市场批发价格表

2015年7月29日

单位:元/斤、元/5升

批发市场	标一粳米	富强粉	20升装豆油	5升装豆油	5升装调和油	5升装花生油
北京大洋路农副产品批发市场	2.34	1.72	135.00	41.29	56.00	120.00
盛华宏林粮油批发市场	2.34	1.62	122.00	34.67	48.20	119.51
东苇路坤江综合市场	2.45	1.69	-	45.00	60.50	125.00
锦绣大地玉泉路粮油批发市场	2.35	1.66	120.00	34.44	49.00	120.65
农产品中央粮油批发市场	2.41	1.69	-	41.55	55.20	113.08
新发地农产品批发市场	2.51	1.65	125.50	34.85	50.00	127.22
怀柔下元农副产品批发市场	2.62	1.68	130.00	45.11	60.70	120.50
南华批发市场	2.64	1.68	130.00	45.89	63.50	120.74
双峪农副产品批发市场	2.50	1.80	-	39.71	-	-
密云华远市场	2.46	1.70	-	37.00	52.50	132.50
平谷批发市场	2.30	1.62	-	39.80	60.00	121.50
顺义石门农副产品批发市场	2.34	1.71	127.00	34.88	51.75	121.71
八里桥粮食批发市场	2.28	1.67	121.50	33.94	49.20	119.99
城北回龙观商品交易市场	2.40	1.64	123.00	34.95	48.90	130.00
昌平水屯农副产品批发市场	2.40	1.64	123.00	36.67	48.90	130.00
日上批发市场	2.36	1.80	-	41.80	60.00	126.63
全市本期平均价	2.42	1.69	125.70	38.85	54.29	123.27
上期平均价	2.42	1.69	125.70	38.84	54.29	123.27
比上期%	0.00%	0.00%	0.00%	0.03%	0.00%	0.00%

主要电商粮油价格监测周报表

2015年7月29日

单位:元/斤、元/5升

	福临门 东北优质大米		香满园美味 富强小麦粉		金龙鱼 精炼一级大豆油		金龙鱼 二代食用调和油		鲁花 花生油	
	上期价	本期价	上期价	本期价	上期价	本期价	上期价	本期价	上期价	本期价
中粮我买网	3.89	3.89	2.49	2.49	54.90	54.90	58.90	58.90	139.90	139.90
京粮点到网										
苏宁易购	3.89	3.89					56.90	56.90		
亚马逊										
国美在线										
1号店	3.62	3.62			42.90	42.90			139.90	139.90
易迅网										
京东商城	3.89	3.89	2.39	2.39	45.90	45.90			139.90	139.90
电商平均价	3.82	3.82	2.44	2.44	47.90	47.90	57.90	57.90	139.90	139.90
较上期	0.00%		0.00%		0.00%		0.00%		0.00%	

# 中外粮油信息

## 目 录

### •本市专稿•

- 新麦收购进入尾声 购销清淡价格平稳 ..... 1
- 早籼稻托市预案启动 稻米市场总体平稳 ..... 3
- 港口价格上涨无力, 价格理性回归 ..... 6
- 外盘受天气影响下滑 国内现货价格稳中有跌 ..... 8

### •北京市场•

- 北京市成品粮油市场信息周报 ..... 10
- 多空因素交织 短期米价维稳 ..... 11

### •经济新闻•

- 财政部五大举措力促经济稳增长 ..... 12

### •宏观经济•

- 中国再次成为原油最大进口国 ..... 13

### •本周推荐•

- 上半年农业农村形势述评 ..... 16

### •价格信息•

- 国内稻米现货价格 ..... 18
- 国内小麦现货价格 ..... 19
- 国内玉米现货价格 ..... 20
- 国内豆油现货价格 ..... 21
- 北京市场粮油价格指数图(截至2015年7月24日) ..... 22

周 刊  
2015年第28期  
7月30日出版  
准印证号码:  
(Z) 2665-981672

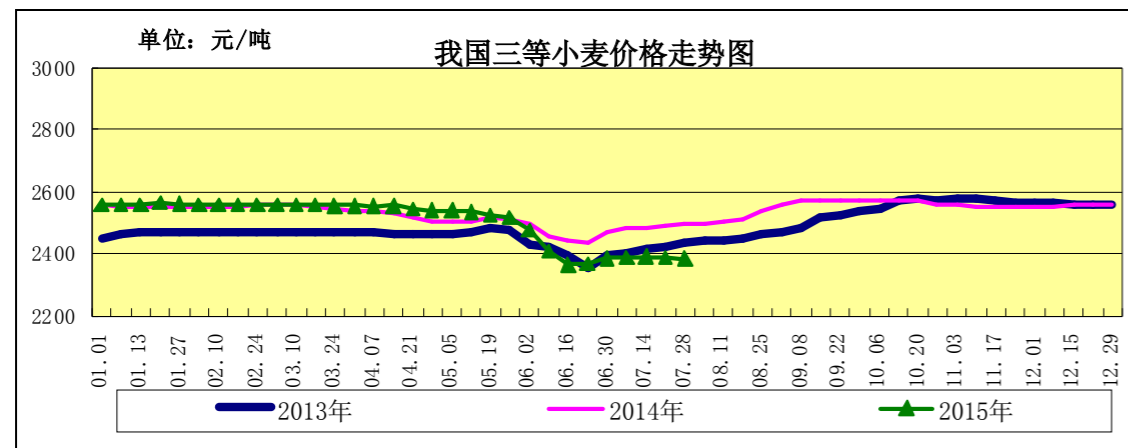
## · 本市专稿 ·

## 新麦收购进入尾声，购销清淡价格平稳

——2015年七月第四周小麦市场分析报告

简要回顾：本周，新麦收购进入尾声，收购价格维持平稳，局部地区略显弱势；面粉及麸皮价格大体平稳；临储小麦成交持续低迷，期货市场内外普跌。

## 一、小麦行情汇总



	6月29日	7月20日	7月27日	较上周
全国小麦价格	2386	2389	2384	-0.21%
小麦价格指数	118.18	118.33	118.08	-0.21%

(小麦价格指数以2010年初的2019元/吨为基期指数)

## 【收购进度持续放缓，新麦收购进入尾声】

据国家粮食局统计，截至7月20日，河南、江苏等9个主产区各类粮食企业收购新产小麦4248万吨，比上年同期减少1460万吨。7月10-20日的收购量比上一个10日的收购量再度减少144万吨。

截至7月20日，全省累计收购小麦1198万吨，比上年同期减少近580万吨。其中，按最低收购价收购620万吨，比上年同期减少368万吨；按市场价收购578万吨，比上年同期减少209万吨(其中：地方国有及国有控股粮食企业按市场价收购100万吨，其他企业收购478万吨)，平均收购价为2350元/吨，比上年同期减少70元/吨。

## 【新麦购销清淡，价格稳中趋弱】

进入7月下旬，随着新麦收购逐渐进入尾声，小麦购销转淡，质优小麦价格维持平稳，而南方麦区部分不完善粒较高的小麦则出现了明显的滞销和价格下滑的现象。

截至7月24日，江苏2015年产普通红小麦靖江安宁港平仓价2460元/吨；安徽三等混合麦收购均价2288.4元/吨，出库均价2322.2元/吨；河南郑州地区中等普通白小麦进厂价2440元/吨；山东济南地区中等普通白小麦进厂价2440元/吨；河北石家庄地区中等普通白小麦进厂价2440元/吨。

为了最大限度地满足农民的卖粮需求，为稳定粮食价格、稳定粮食市场、稳定粮食生产预期，7月28日，安徽省政府启动省级小麦临时收储。小麦省级临时收储范围为产区的亳州、阜阳、宿州、蚌埠、六安、滁州、淮南、淮北等8市的重点县(市、区)。

对符合质量标准的小麦，仍严格执行国家最低收购价预案；对不完善粒在20%以内、容重不低于710克(710克/升)的小麦，省级临时收储价为2200元/吨。

## 二、面粉及副产品市场行情

本周面粉消费仍处于淡季，由于面粉价格易跌难涨，制粉企业对下调面粉价格较为谨慎，大多维持原价。

随着饲料企业补充库存基本完成，麸皮需求有所下降。由于气温较高，麸皮难于保存，麸皮供需基本保持在上周水平，价格整体稳定。

受近期麸皮价格突然大幅走高的影响，制粉企业理论加工利润增加。7月24日，河南郑州中等白麦采购成本2440元/吨左右，特一粉出厂价3120元/吨，麸皮价格1400元/吨左右，加工每吨小麦费用200元，理论利润预估升至105元/吨。

## 面粉及副产品价格对比表

单位：元/吨

		6月29日	7月20日	7月27日	较上周
面粉	河北石家庄	3140	3120	3080	-1.28%
	山东济南	3140	3100	3100	0.00%
	河南郑州	3140	3140	3140	0.00%
次粉	河北石家庄	1880	1880	1880	0.00%
	山东济南	1850	1850	1850	0.00%
	河南郑州	1980	1980	1980	0.00%
麸皮	河北石家庄	1020	1460	1360	-6.85%
	山东济南	1040	1360	1360	0.00%
	河南郑州	1060	1400	1400	0.00%

## 三、临储小麦交易汇总

截至7月21日，临储小麦交易会计划量118.27万吨，较上周的118.12万吨增加0.37%；成交量0.91万吨，较上周的1.13万吨减少19.47%；成交率0.77%，较上周的0.96%减少0.19个百分点。其中河南小麦(2014年产)成交均价2500元/吨，较上周的2517元/吨下跌0.68%。

7月22日，本次交易会计划销售存储于浙江、青海的2013年美2号软红冬麦16175吨，实际成交3251吨，成交率20.1%，成交价2550元/吨。

## 四、小麦期货市场内外普跌：

**美国芝加哥期货交易所：**本周，美麦期货明显回落。截至7月27日，美麦期指508.2美分/蒲式耳，较上周的539.2美分/蒲式耳下跌5.75%。持仓量基本维持平稳。

美元汇率走强，美麦收割进展顺利，澳大利亚、加拿大等小麦主产国迎来有利降雨，美麦周出口数量同比再度下滑，一系列利空因素共同打压美麦期指。

**中国郑州商品交易所：**本周，国内小麦期指价格小幅下跌，截至7月27日，郑麦期指2753元/吨，较上周的2786元/吨下降1.18%。持仓量基本持平。

## 五、本市富强粉价格维持平稳：

本周，富强粉市场处于消费淡季，市场观望态度较强，本市富强粉价格基本维持平稳。

北京市富强粉市场价格对比表

单位：元/吨

	6月29日	7月20日	7月27日	较上周
全市批发价	3380	3380	3380	0.00%
全市零售价	4120	4080	4080	0.00%
古船出厂价	3320	3320	3320	0.00%
益海出厂价	3240	3240	3240	0.00%
今麦郎出厂价	3180	3180	3180	0.00%
五得利批发价	3340	3320	3320	0.00%

## 六、后期预测

短期内，受政策支撑力度减弱，制粉及饲用需求不旺的影响，预计小麦价格将继续延续弱势运行。

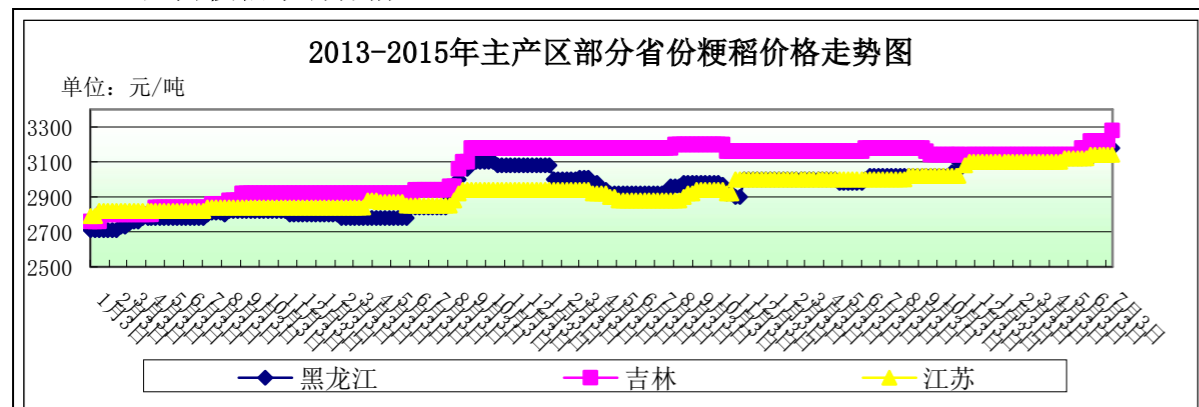
(北京市粮食局信息中心 魏婷)

## 早籼稻托市预案启动 稻米市场总体平稳

——七月第四周稻米市场分析报告

**简要回顾：**近期，国内稻米市场购销整体较为清淡，价格基本保持稳定；湖南、江西等地启动早籼稻托市，托市价为2700元/吨；央视CCTV-7《聚焦三农》报道黑龙江竞拍拍卖稻谷补贴失实问题，后期政策如何调整值得关注。

## 一、国内粳稻市场行情



单位：元/吨	7月20日	7月28日	较上周
黑龙江	3180	3180	0.00%
吉林	3280	3280	0.00%
江苏	3140	3140	0.00%

**东北地区：**近期，东北地区粳稻价格总体比较平稳。市场流通粮源进一步降低，企业采购更为困难，但大米销量又比较清淡，因此多数企业选择停产检修。

CCTV-7《聚焦三农》栏目7月26日“走样的补贴”报道，今年4月15日，黑龙江省粮食局会同省财政厅、农发行等单位共同发布了《黑龙江省玉米和水稻加工企业竞拍加工政策性粮食补贴管理办法》。其中规定：对年产10万吨以上的粮食加工企业购买国有粮库稻谷进行加工的，每吨补贴200元，这样可使每斤大米加工成本降低0.15元，

以缓解“稻强米弱”的市场环境下，粮食加工企业难以生存的情况。该栏目记者调查发现，黑龙江全省1700多家粮食加工企业中，满足补贴条件的仅有96家，绝大部分拿不到补贴。拿到补贴的企业，每公斤大米的生产可降至2.05元，而拿不到补贴的企业每公斤大米的生产成本则在2.2元，显然无法生存，面临破产、工人失业的境地。这些企业认为该政策干扰了市场，人为造成了不公平竞争，因而意见很大。同时，这一政策在执行过程中也走了样：一些已经停产、甚至破产的企业也拿到了补贴，而正常生产够条件的企业，补贴却没有拿到。记者针对黑龙江省为什么要出台这样一个政策、该政策的执行会对现有的大米加工企业造成怎样的影响、政策执行过程中又出现了哪些问题等，进行了报道。受此影响，未来黑龙江省政策可能出现调整，值得关注。

截止到7月28日，黑龙江省佳木斯地区中等粳稻出库价为3180元/吨，哈尔滨地区中等粳稻出库价为3280元/吨，吉林长春地区中等粳稻出库价为3280元/吨，辽宁盘锦地区中等粳稻出库价为3300元/吨，均较上周持平。

**南方地区：**近期，苏皖地区粳稻价格基本稳定。部分地区早籼稻上市，市场关注重点转向早稻收购，粳稻购销较为清淡。

截止到7月28日，江苏南京地区中等粳稻出库价为3140元/吨，苏州地区中等粳稻出库价为3120元/吨，安徽合肥地区中等粳稻出库价为3120元/吨，均较上周持平。

## 二、国内籼稻市场行情

近期，南方地区籼稻购销总体清淡。各地早籼稻陆续上市，收购不温不火，但由于水分较高，实际收购价略低于托市价，各地依据质量、水分不同，收购价维持在2500-2600元/吨左右，湖南、江西等地于7月28日启动托市预案。

主产区籼稻价格行情表

单位：元/吨

单位：元/吨	品种	7月20日	7月28日	较上周
安徽	早籼稻	2680	2680	0.00%
	中晚籼稻	2740	2740	0.00%
江西	早籼稻	2650	2650	0.00%
	中晚籼稻	2780	2780	0.00%

## 三、国内粳米市场行情

产销区粳米价格行情表

单位：元/吨

地点	价格类型	7月20日	7月28日	较上周
黑龙江	出厂价	4400	4400	0.00%
吉林	出厂价	4500	4500	0.00%
安徽	出厂价	4040	4040	0.00%
江苏	出厂价	4280	4280	0.00%
北京	批发价	4840	4840	0.00%
	零售价	5600	5600	0.00%

## 1、产区粳米生产情况

近期，国内粳米价格基本保持稳定。原粮采购困难与大米销售困难共同影响近期市场，企业停产严重，分析人士认为东北地区企业开工率仅在20%左右。

截止到7月28日，黑龙江省佳木斯地区普通粳米出厂价为4400元/吨，哈尔滨地区普通粳米出厂价为4560元/吨，吉林长春地区普通粳米出厂价为4500元/吨，江苏南

京地区普通粳米出厂价为4280元/吨，安徽合肥地区普通粳米出厂价为4040元/吨，均较上周持平。

## 2、北京市场大米销售情况

近期，北京市大米批发、零售价基本保持平稳。市场购销整体清淡，销量平稳趋弱，价格基本没有波动。

截止到7月28日，锦绣大地玉泉路粮油批发市场大米批发平均价为4700元/吨，盛华宏林粮油批发市场大米批发平均价为4740元/吨，城北回龙观商品交易市场大米批发平均价为4800元/吨，均较上周持平。

## 四、近期国家临储交易情况

本周，国家临储稻谷竞价交易会继续进行。粳稻成交数量有所提高，反映出市场流通粮源进一步降低导致拍卖成为企业补充原粮的重要方式；南方地区籼稻总体低迷，唯有2014年中晚籼稻仍算一枝独秀。

7月21日，国家临时存储稻谷竞价销售交易会计划销售稻谷1337609吨，实际成交80671吨，成交率6.03%，其中：2013年中晚籼稻计划销售894788吨，实际成交9828吨，成交率1.10%，成交均价2725元/吨；2014年中晚籼稻计划销售442821吨，实际成交70843吨，成交率16.00%，成交均价2814元/吨。

7月22日，国家临时存储粳稻竞价销售交易会计划销售粳稻1514510吨，实际成交169658吨，成交率11.2%，成交均价3153元/吨。

## 五、黑龙江省级储备稻谷销售情况

受中储粮黑龙江分公司委托黑龙江粮食交易市场股份有限公司于2015年7月23日组织“2015年黑龙江省中央储备水稻轮换网上竞价销售交易会”，此次上市交易共3.59万吨，实际成交1.7万吨，成交率47.35%，其中，2011年产水稻上市交易量为2.1万吨，国标三等成交底价分别为2950元/吨（鹤岗）、2960元/吨（鸡西）、2920元/吨和2880元/吨（齐齐哈尔）、2840元/吨（绥化）、2012年产水稻上市交易量为1.5万吨，国标三等成交底价为2960元/吨（鹤岗），成交最高价为2950元/吨，成交最低价为2840元/吨，成交均价为2885元/吨。原粮储存地点分别在齐齐哈尔、绥化、鸡西、鹤岗四市辖区中央储备粮哈尔滨直属库。

受黑龙江省储备粮管理有限公司委托，黑龙江粮食交易市场股份有限公司于2015年7月23日组织第二十次“2015年黑龙江省省级储备水稻销售交易会”，此次上市交易省级储备2012年产水稻共19.75万吨，实际成交量为0.71万吨，成交率为3.59%，国标三等成交底价为2850元/吨，一等等起拍价2980元/吨，成交最高价2980元/吨，成交最低价2850元/吨，成交均价2958元/吨。上述粮源储存地均在哈尔滨、齐齐哈尔、佳木斯、七台河、绥化、伊春、双鸭山、鹤岗八个市所辖区域。

受哈尔滨市粮食局委托，黑龙江粮食交易市场股份有限公司将于2015年7月23日组织“2015年哈尔滨市级储备粮竞价销售交易会”，此次上市交易2012年产稻谷（长粒型）共3.89万吨，实际成交量为0.3万吨，成交率为7.71%，国标三等成交底价3000元/吨，成交均价为3000元/吨。

## 六、后期预测

综上所述，粳稻普遍有价无市，新稻上市前以稳中略涨为主；早籼稻已启动托市，各地价格将逐步趋近于政策价格；中晚籼稻仍有一定需求，价格以稳为主；黑龙江补贴政策何去何从值得关注。

（北京国家粮食交易中心 程汲）

## 港口价格上涨无力，价格理性回归

——7月第四周玉米市场分析报告

### 简要回顾：

本周，玉米市场全国均价小幅下跌。东北产区价格走势偏弱，供应压力较大仍然是制约价格上涨的重要因素，贸易商出货积极，采购方仍显疲软；华北主产区玉米价格仍保持坚挺上扬；南方港口因高报价导致实际走货不畅，价格有所下降。

截止到7月27日，玉米全国平均价格为2420元/吨，较上周的2424元/吨，下跌4元，跌幅为0.17%。

### 东北主产区：

长春地区玉米入厂价格为2320元/吨，哈尔滨地区玉米入厂价格2320元/吨，沈阳地区玉米入厂价格为2330元/吨，均与上周相比持平。

### 华北产区：

石家庄饲料厂家玉米进厂价格为2330元/吨，与上周相比持平；青岛玉米饲料厂家收购价格为2400元/吨，较上周的2380元/吨，上涨20元，涨幅为0.84%；郑州玉米进厂价格为2350元/吨，与上周相比持平。

### 南北港口：

大连港口地区玉米价格为2380元/吨，较上周的2400元/吨，下跌20元，跌幅为0.83%；蛇口港玉米报价为2500元/吨，较上周的2530元/吨，下跌30元，跌幅为1.19%。

### 北京地区玉米价格：

北京地区饲料厂家玉米挂牌收购价格2350元/吨，散户售粮较少，货源以粮库合同为主，价格在2360元/吨，饲料需求持续疲软，较去年减少20%左右。

（以上价格均为国产二等玉米价格）

### 深加工企业收购价格

企业名称	7月20日	7月27日	涨/跌幅
长春大成	2170	2170	0
松原赛力事达	2200	2250	2.27%
公主岭黄龙	2260	2220	-1.77%
榆树中粮	2180	2180	0
公主岭中粮生化	2260	2220	-1.77%
黑龙江华润	2100	2100	0
黑龙江青冈龙凤	2100	2100	0
山东西王淀粉	2420	2420	0
河北宁晋建民	2290	2290	0

本周国内酒精出厂报价整体延续弱势下跌，购销清淡依旧，下游需求低迷未见起色，企业走货不佳。因原料成本居高不下，行业普遍陷入亏损，短期开工率难有恢复。本周中国酒精企业平均开工率在43%水平，周比暂稳；近期酒精价格持续走低，下游化工企业需求低迷、白酒行业部分停产均显现出淡季特征，在行业开工率处于低位的情况下，供应仍较宽松，部分地区实际成交可议，但走货缓慢。市场悲观氛围较重，后期随着部

分停产检修企业重新开机，价格压力将进一步加大。

**二、国内外期货**

**大连商品交易所：**

随着7月下旬北方局部迎来降水，大部分玉米产区旱情得以缓解，对于东北玉米而言，鉴于7月下旬至8月上旬是关键授粉期，此间降水量将对产量形成影响，也可能会掀起对远月期价的偏多操作，但预计上涨步伐与新季政策的不确定性相互制约，从而难现大幅上涨空间。

截止到7月27日，大连商品交易所玉米期货指数2131元/吨，较上周的2214元/吨，下跌2元，跌幅0.09%。

**CBOT玉米期货交易所：**

上周，因美国玉米带西部迎来对作物生长有利的降雨，引发技术性和投资基金卖盘，CBOT玉米期货急跌至一周低位。周五近月9月合约报每蒲式耳4.20-1/4美元，单日急跌逾2%。本周该合约下跌3.3%，为4月以来最大单周跌幅。

近日美国农业部公布的消息显示，最新玉米质量评级状况稳定，且好于市场预期，原因是天气状况改善。

7月16日，9月交货的美国2号黄玉米FOB价格为194.5美元/吨，合人民币1190元/吨；到中国口岸完税后总成本约为1688元/吨，比去年同期上涨25元/吨

截止到7月27日，CBOT玉米期指382.2美分/蒲式耳，较上周的414.2美分/蒲式耳，下跌32美分/蒲式耳，跌幅为7.73%。

**三、热点关注**

**1、南方猪价仍在攀升 部分出现抢猪现象**

全国生猪均价17.36元/公斤，价格较上周五涨0.15元/公斤，今日全国瘦肉型生猪均价17.76元/公斤，较上周五涨0.21元/公斤。

全国猪价整体仍呈小幅上涨态势，价格偏低的江苏，河南，湖北，辽宁价格均出现上涨，幅度在0.1-0.2元/公斤。东北及华北保持相对稳定，而其他地区华东，华南，西南，华中则继续上涨，安徽，江西，浙江，福建，广东，湖南，广西，均继续攀升，幅度在0.1-0.20.1-0.2元/公斤，南方多数地区均价在18元/公斤以上，其中福建成全国最高价区，均价为19元/公斤，而浙江，广东紧随其后，均价分别为18.7元/公斤和18.62元/公斤。

南方猪源偏紧，优质猪源紧缺，养殖户惜售心理严重，市场普遍对后市乐观，部分地区经销商出现抢猪现象，加快了猪价上涨，预计短期内猪价仍有上涨空间。

猪价缓慢回升，但饲料保持相对稳定，截止到目前，猪料比升至5.77:1，猪粮比为7.34:1，自繁自养生猪每头410元，利润可观，仔猪补栏积极，标准15KG仔猪价格在700-750元，能繁母猪利润较好，母猪补栏积极，出现母猪脱销情况。

**2、临储玉米拍卖成交仍处低位**

7月16日-17日，安徽粮食批发交易市场及其联网市场举行的国家临时存储玉米竞价销售交易会结束。本次计划销售国家临时存储玉米5290536吨，实际成交65122吨，成交率1.23%，成交均价2289元/吨。

东北临储玉米拍卖，辽宁计划销售2013年玉米353657吨，内蒙古计划销售玉米720098吨，全部流拍。吉林计划销售玉米1617681吨，实际成交45124吨，成交率2.79%，成交均价2330元/吨。黑龙江计划销售玉米2308377吨，实际成交19998吨，成交率0.87%，成交价2198元/吨。

跨省移库玉米拍卖，江西、安徽、湖南、湖北四省共计投放2012年产玉米290723吨，全部流拍，已连续14周流拍。

进口玉米拍卖，河北、山东、天津进口临储玉米拍卖共计投放美国2号黄玉米43870吨，全部流拍，已连续2周流拍。

国家临储玉米拍卖持续低迷，一方面说明当前国内玉米市场需求整体疲软，另一方面也显示玉米拍卖价格较高，企业采购不积极。

**四、结论**

预计短期内国内玉米价格仍将处于弱势盘整的局面。

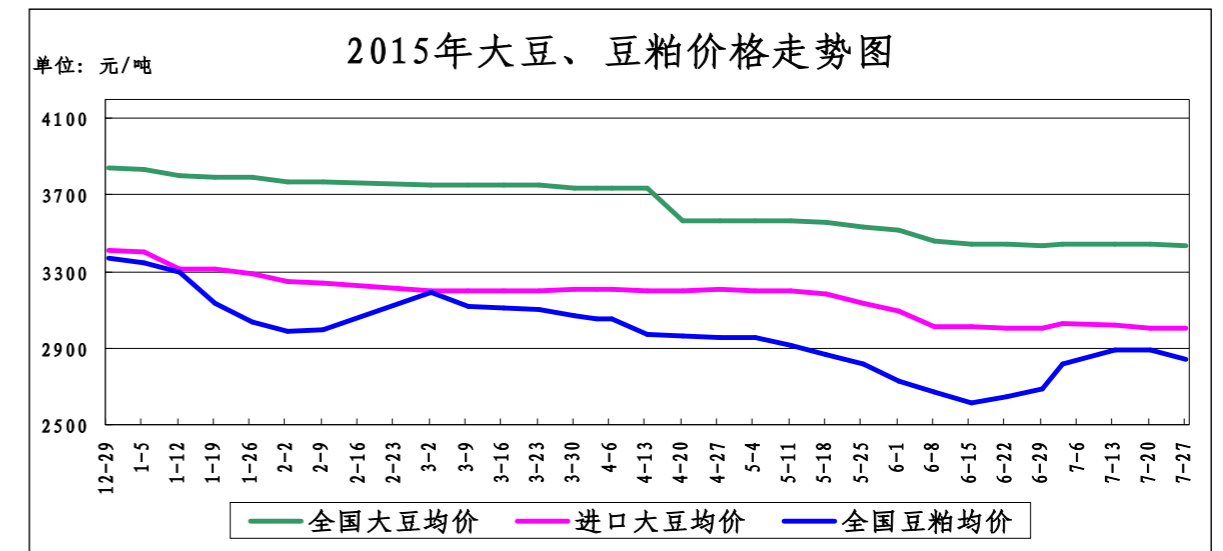
(北京市粮食局信息中心 王婷婷)

**外盘受天气影响下滑 国内现货价格稳中有跌**

——七月份第四周油脂、油料市场分析报告

**简要回顾：**本周，受CBOT豆类期价下跌影响，国内豆类价格稳中有跌，另外受进口大豆集中到港影响，豆类市场交投整体承压。

**一、大豆、豆粕市场行情：**



截止7月27日，全国大豆平均价格为3439元/吨，较上周的3440元/吨，下跌1元/吨，跌幅为0.03%。

**1、国产大豆市场行情：**

**东北产区大豆收购价格表**

单位：元/吨	7月20日	7月27日	较上周
哈尔滨	3560	3560	0%
佳木斯	3700	3700	0%

本周，东北主产区大豆价格保持平稳。

目前产区大豆市场表现较为清淡，农民手中大豆余粮有限，总体交投清淡。贸易商

入市积极性不高，外销基本停滞，产区市场人气持续低迷。

### 2、进口大豆市场行情：

本周，我国进口大豆价格整体较为平稳。截止到7月27日，进口大豆均价为3005元/吨，较上周的3008元/吨，下跌3元/吨，跌幅为0.10%。

截止到7月24日，CBOT大豆期货收盘下跌，并创一个月来的最低水平，主要是因为中西部地区天气条件改善，技术信号利空。截止收盘，大豆期货下跌10.50美分到19美分不等，其中8月期约收低18.75美分，报收991.25美分/蒲式耳；9月期约收低19美分，报收967.25美分/蒲式耳；11月期约收低15.50美分，报收965美分/蒲式耳。

截止到2014年7月27日，我国港口上月结转库存为545.73万吨，本月到港814.2万吨，本月预计到港831万吨。

(数据来源汇易网)

#### 进口大豆在部分港口的分销价格行情走势

单位：元/吨	7月20日	7月27日	较上周
大连港口	3000	3000	0%
天津港口	3000	3000	0%
青岛港口	3000	2980	-0.67%
张家港港口	3000	3000	0%
宁波港口	3050	3050	0%
广州港口	3000	3000	0%

### 3、豆粕市场行情：

截止7月27日，全国豆粕平均价格为2838元/吨，较上周的2894元/吨，下跌56元/吨，跌幅为1.94%。

随着南美大豆的陆续到港，豆粕价格开始有所下滑，大豆压榨利润持续下降。虽然6-8月国内大豆到港压力或将促使企业保持较高开机水平，给豆粕带来供给压力，但在压榨亏损的情况下，厂商也将产生惜售心理，对豆粕的挺价意愿增强。

### 二、豆油市场行情：

单位：元/吨	7月20日	7月27日	较上周
全国一级豆油均价	5767	5717	-0.87%
全国四级豆油均价	5729	5684	-0.79%

#### 1、天津四级豆油价格对比表

单位：元/吨	7月20日	7月27日	较上周
天津四级豆油价格	5650	5600	-0.88%

#### 2、进口毛豆油情况

单位：元/吨	7月20日	7月27日	较上周
巴西	5534	5401	-2.40%
阿根廷	5584	5351	-4.17%

本周，我国豆油价格基本保持平稳。

从国际市场看，因美国种植天气改善缓解作物生长担忧，令豆油期货跟跌，虽然跌幅有限，但原油市场极度低迷，导致油脂市场持续承压。

从国内市场看，目前仍处于油脂消费淡季，需求不旺和库存回升成为抑制油脂上涨

的主要因素。另外受油厂开工率高企、现货交易不旺，双重因素导致豆油库存快速回升。根据国粮信数据监测，截至7月24日，豆油库存已达96.42万吨，较前期最低点增长了约50%，基本面不佳对豆油价格构成较大压力。

### 三、后期预测：

大豆：预计短期内大豆价格维持平稳。

豆粕：短期内豆粕抗跌性较好，预计豆粕价格多以稳中有跌为主。

豆油：短期预计国内豆油价格多以震荡整理为主。

(北京国家粮食交易中心 张书瑜)

## · 北京市场 ·

### 北京市成品粮油市场信息周报

根据市粮食局信息中心监测结果显示，本周(2015.7.20-2015.7.24)，我市粮油市场交易正常，货源充足，粳米、面粉、食用油价格基本保持平稳。

#### 北京市场粳米价格情况

单位：元/斤	上周均价	本周均价	较上周
全市批发价	2.42	2.42	0.00%
全市零售价	2.80	2.80	0.00%
锦绣大地玉泉路	2.35	2.35	0.00%
盛华宏林	2.37	2.36	-0.42%
电商均价	3.92	3.82	-2.55%

#### 北京市场富强粉价格情况

单位：元/斤	上周均价	本周均价	较上周
全市批发价	1.69	1.69	0.00%
全市零售价	2.04	2.04	0.00%
锦绣大地玉泉路	1.66	1.66	0.00%
盛华宏林	1.68	1.65	-1.79%
电商均价	2.44	2.44	0.00%

#### 北京市场20L桶装豆油价格情况

单位：元/斤	上周均价	本周均价	较上周
全市批发价	125.70	125.70	0.00%
锦绣大地玉泉路	120.00	120.00	0.00%
盛华宏林	122.00	122.00	0.00%

#### 北京市场5L桶装一级豆油价格情况

单位：元/斤	上周均价	本周均价	较上周
全市批发价	38.84	38.84	0.00%
全市零售价	48.87	48.86	-0.02%
锦绣大地玉泉路	34.44	34.44	0.00%

盛华宏林	34.50	34.50	0.00%
电商平均价	49.93	47.90	-4.07%

北京市场 5L 桶装食用调和油价格情况

单位：元/斤	上周均价	本周均价	较上周
全市批发价	54.29	54.29	0.00%
全市零售价	66.18	66.18	0.00%
锦绣大地玉泉路	49.00	49.00	0.00%
盛华宏林	48.20	48.20	0.00%
电商平均价	57.85	57.90	0.09%

北京市场 5L 桶装花生油价格情况

单位：元/斤	上周均价	本周均价	较上周
全市批发价	123.27	123.27	0.00%
全市零售价	135.92	135.89	-0.02%
锦绣大地玉泉路	120.65	120.65	0.00%
盛华宏林	119.51	119.51	0.00%
电商平均价	139.90	139.90	0.00%

(北京市粮食局信息中心 叶研)

### 多空因素交织 短期米价维稳

进入三伏天后，降雨、高温天气持续，大米消费进入一年中的淡季，一方面终端需求减少，另一方面中间批发商进货意愿降低。受此拖累，东北主产区加工企业下调开工率或停工停产。不过，当前社会可流通余粮很少，国储及地方储备库成为供应主体。就近期成交情况来看，呈现出量增价降的态势。上周国家临储粳稻实际成交量约17万吨，较上周提高六成。虽然成交量增长明显，但成交价格却是不升所降。以去年产粳稻为例，辽宁成交均价为每吨3208元，较上周下跌62元；黑龙江每吨3196元，下跌15元。

从北京地区专业粮油批发市场大地玉泉路市场获悉，本月以来北京主销区阵雨性天气较多，不利于大米储存，加上销售进入淡季，商家进货量减少，整体库存规模下滑。但在进货成本稳定的情形下，粳米价格并未降价。监测数据显示，黑龙江圆粒大米每袋（50斤）115元左右，长粒大米每袋137元左右；辽宁圆粒大米每袋119元左右，长粒大米每袋135元左右。通过与批发商进行沟通，普遍认为在当前青黄不接时期，国储及地方储备粮投放量和成交价成为影响市场行情的主要因素。此外，7、8月份为东北主产区粳稻生长的关键时期，天气因素也可能对米价产生影响。但就当前形势看，短期内米价难有明显性调整。

另据海关统计数据显示，今年上半年我国大米进口量为141.6万吨，同比增加7.36%。由于国外大米价格较低，其便宜的优势依然受到国内市场青睐，自然对国内米价形成一定的打压。

在国家庞大库存且亟待出库的供给压力下，加上市场需求低迷、进口低价米冲击等，预计东北粳米上涨的概率较小。同时，在国家托市价和国储拍卖底价的支撑下，其行情下跌的空间也十分有限。

(北京锦绣大地玉泉路粮油批发市场 刘敬亮)

### 统一收储政策取消 菜籽油价格下跌

本月以来，北京主销区菜籽油呈下跌态势。记者日前从北京地区专业粮油批发市场大地玉泉路市场获悉，与月初相比，产自四川的某品牌菜籽油23公斤装每桶批发价格为255元，下跌3元，降幅1.16%，较去年下跌15元，降幅5.56%。此外，4.5升装每箱（4桶）175元，下跌1元，降幅0.57%。由于菜籽油主要消费市场在南方地区，北方整体消费量相对较小，因此一般情形下菜籽油价格变动频率和幅度均相对滞后于南方市场。只有在市场出现相对持续、明显的波动时，北京主销区才会相应进行调整。

大地玉泉路市场相关负责人刘敬亮分析认为，菜籽油批发价格下调主要有三方面原因：一是自2008年开始国家启动油菜籽托市收购政策，其托市价持续上涨也相应带动市场行情升温。然而，今年国家取消原有临时收储政策，由国家统一收储改为地方实施，从而令市场看淡氛围浓厚；二是近些年以来国家收储了大量的油菜籽，整体库存量庞大，面临着较大的出库压力，对市场形成一定的打压；三是今年以来以大豆油为代表的食用油市场行情不太好，作为国产菜籽油也难以独善其身。

在新一季油菜籽集中上市之时，本应购销两旺的现象也并未出现，反而显得冷清不少。目前主产区油菜籽收购价格在每斤1.60元至1.80元，与去年每斤两块多钱相比，显然跌幅还是比较明显的。据悉，今年南方地区降水较多，新菜籽水分大，且不易储存。由于农民不太认可当前价位，存在一定的惜售心理，以待价而售。虽然油菜籽降价不少，但中间收购商及油厂入市收购的热情并未高涨，反而更为谨慎。据相关数据显示，截止本月10日，四川、江苏等9个主产区各类粮食企业收购新产油菜籽62万吨，比上年同期减少156万吨，降幅超七成。从这一数据也可以看出市场谨慎心态。

对于后市，在各地收储政策不明朗、国储库存压力大、食用油市场行情、销售均较弱等因素下，预计短期内菜籽油批发价格仍将弱势运行。

(北京锦绣大地玉泉路粮油批发市场 刘敬亮)

## · 经济新闻 ·

➤ **财政部五大举措力促经济稳增长** 29日，全国财政工作视频会议在京召开。面对当前经济运行依然存在的下行压力，财政部部长楼继伟在部署下半年财政工作时明确了积极财政政策加力增效、规范推进PPP、规范地方政府债务、引入更多投资引导基金、深化财税体制改革等五大重点，强调积极发挥好财政职能作用，着力促进经济稳定增长。受经济增长放缓、物价水平回落等因素影响，今年1至6月份，全国一般公共预算收入79600亿元，同比增长4.7%。在财政收入低速增长的情况下，财政部门积极盘活财政存量，用好财政增量，加强支出预算执行管理，民生等重点支出得到较好保障。全国一般公共预算支出77288亿元，增长10.6%。

➤ **农业部：农民创业创新行动计划实施** 农业部日前印发通知，实施推进农民创业创新行动计划（2015-2017年）。行动以农民为主体，以乡（镇）村为区域，支持返乡农民工、普通中等专业学校毕业生、退役士兵、大学生村官、农村能人等创办领办家庭农场、农民合作社和小微企业等市场主体，发展农村一、二、三产业，力争通过三年努力，形成农民创业创新发展新格局。

➤ **中储粮启动2015年早籼稻托市收购** 经国家有关部门批准，中储粮总公司于7

月28日起在安徽、江西、湖南三省，7月30日起在湖北省启动2015年早籼稻最低收购价收购。按照国家《2015年小麦和稻谷最低收购价执行预案》的规定，今年早籼稻最低收购价为每市斤1.35元人民币(国标三等品)，价格与上年持平，收购执行时间截至9月30日。

➤ **东北四省区 2625 万亩作物受旱** 国家防汛抗旱总指挥部办公室29日通报，随着近日东北地区大部出现明显降水，局地旱情有所缓解。据国家防办截至7月29日统计，目前辽、吉、黑、内蒙古四省(区)仍有2625万亩作物受旱，有54万人、199万头大牲畜因旱饮水困难。与旱情高峰时相比，四省(区)作物受旱面积减少2430万亩，其中黑龙江省减少1079万亩、辽宁省减少572万亩、吉林省减少486万亩、内蒙古自治区减少293万亩，人饮困难人数没有变化。

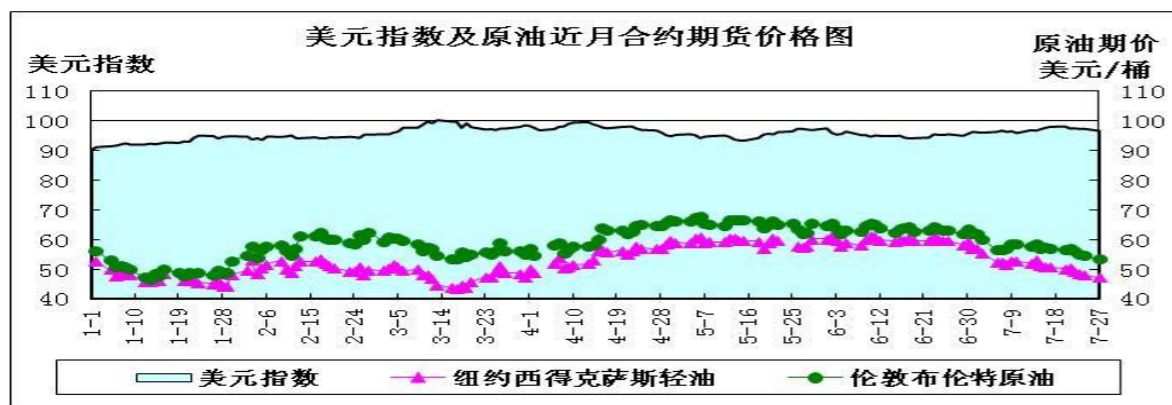
## • 宏观经济 •

### 中国再次成为原油最大进口国

#### ——7月第四周宏观经济分析报告

**简要回顾：**受海外经济疲软影响，市场对美联储能否在9月加息存有疑虑，美元跌至两周低点。美国原油库存意外增加，原油期价跌至三个月低点。前6月我国原油进口量同比增加7.5%，进口金额同比减少41.72%。继4月份之后，6月中国再次成为原油最大进口国。

#### 一、美元指数下跌



	7月13日	7月20日	7月27日	较上周
美元指数	96.796	98.032	96.564	-1.50%
美原油期价(美元/桶)	52.2	50.15	47.39	-5.50%
伦敦原油期价(美元/桶)	57.85	56.65	53.47	-5.61%

尽管美国耐用品订单数据、美国初请失业金人数表现良好，但由于海外经济疲软，市场对美联储能否在9月加息存有疑虑。美元上涨至98后未能冲击100.19的三月高点，投资者在美元大幅上涨后获利了结，美元下跌至两周低位。

美国6月耐用品订单月率增幅为3.4%，好于彭博调查的增长3.2%。其中，美国6月扣除运输类耐用品订单月率增长0.8%，预期为增加0.5%。美国6月扣除飞机非国防资本耐用品订单月率增长0.9%，预期为增加0.5%。美国初请失业金人数减少，美国劳工部7月23日公布，经过季节性调整，截止7月18日当周美国初请失业金人数为25.5

万人，是1973年11月24日以来最低，比前周末修正的数据减少2.6万人。截止7月18日四周，美国初请失业金人数均值为27.85万人，比前周末修正过的数据减少4000人。截止7月11日当周美国已保险失业率为1.6%。

德国经济数据良好也为欧元上涨奠定基础。德国7月IFO商业景气指数为108.0，预期为107.2；德国7月IFO商业现况指数为113.9，预期为112.9。德国4-5月工厂订单增加，尤其是来自海外的订单，表明德国经济在未来数月将会出现复苏。受此提振，欧元兑美元由周初的1.0824上涨至1.1087，周涨幅达2.43%。

过去一个月美元上涨的主要推动力是对联储最早可能在9月升息的预期稳步增强，下周市场关注7月28-29日的美联储会议，以寻找升息线索。

#### 二、美原油期价明显下跌

**美原油库存增加、汽油库存减少：**美国能源信息署(EIA)公布的最新数据显示，截止2015年7月17日当周，美原油商业库存为46388.5万桶，比前一周增加246.8万桶；美汽油库存为21628.5万桶，比前一周减少172.5万桶。

单位：万桶	2015-6-26	2015-7-3	2015-7-10	2015-7-17
美原油库存	46537.9	46576.3	46141.7	46388.5
美汽油库存	21673.7	21795.2	21801.0	21628.5

美国原油库存意外增加，美国基准原油期货结算价三个月来首次跌破每桶50美元，布伦特原油结算价三个月来首次跌破每桶55美元。供应充裕国际油价连续4周下跌。

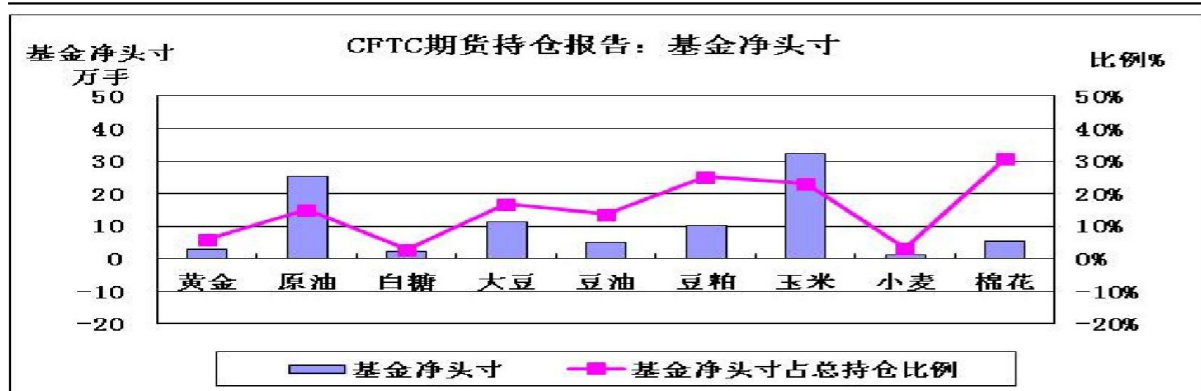
由于美国原油进口量大幅度增加，美国原油库存意外增长。美国能源信息署数据显示，截止7月17日当周美国原油进口量平均每天794.1万桶，比前一周增长58.7万桶，成品油日均进口量为225.9万桶，比前一周增长16万桶。进口量增加使得美国商业石油库存总量增长289万桶，其中馏分油库存量为14152万桶，比前一周增长24万桶。原油库存比去年同期高25%，馏分油库存比去年同期高12.4%，汽油库存比去年同期低0.7%。美国库欣地区原油库存为5791.8万桶，比前一周增加了81.3万桶。

截止7月17日的一周，美国钻探油井数量为637座，比前周减少7座，比去年同期减少916座，比去年10月份高峰时期减少60%，但是美国原油产量日均956万桶，比去年同期日均高了100万桶，比两年前高200万桶，说明美国淘汰了一批低效率钻井，钻井数量的参考意义下降。伊朗核协议达成后，市场可望每日再增加百万桶原油，欧佩克产量也超过了该组织的限额。石油市场供应充裕，尽管需求随着经济好转而增加，但是消化不掉预期供给的增加。

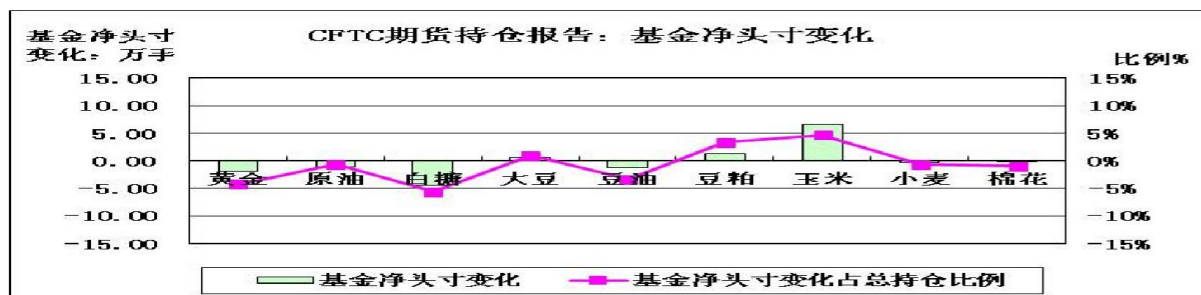
#### 三、美国商品期货交易委员会期货持仓报告

美国商品期货交易委员会截至7月21日当周的持仓报告显示，与7月14日当周相比，5个品种的总持仓增加：白糖增加2.14%、大豆增加0.48%、豆粕增加2.44%、玉米增加2.74%、小麦增加0.52%；4个品种的总持仓减少：黄金减少0.63%、原油减少3.75%、豆油减少0.16%、棉花减少1.34%。

从基金总头寸来看，增加的品种有7个：黄金增加3.88%、原油增加0.49%、白糖增加12.02%、大豆增加0.36%、豆油增加5.96%、豆粕增加0.86%、玉米增加1.89%；减少的品种有2个：小麦减少0.29%、棉花减少4.70%。



从基金净头寸来看，关注的9个品种均为基金净多头寸。从基金净头寸变化来看，7月21日与7月14日当周相比，3个品种的基金净多头寸增加：大豆增加1.01%、豆粕增加3.30%、玉米增加4.71%；6个品种的基金净多头寸减少：黄金减少4.25%、原油减少0.64%、白糖减少5.58%、豆油减少3.36%、小麦减少0.59%、棉花减少0.99%。



#### 四、6月原油进口同比增26.7%



2015年6月我国原油进口量为2949万吨，同比增加26.7%，环比增加26.9%，月度原油进口量为2015年次高，仅次于今年4月份。日均进口量为98.3万吨/日，同样为2015年次高。6月原油进口金额为817.3亿元，进口单价约每吨2771.5元。2015年1-6月中国原油进口总量为16337万吨，与去年同期相比增加7.5%。原油进口金额为1770.9亿元，同比大幅减少41.72%。从进口单价来看，今年上半年中国原油进口单价约为每吨2599.2元，同比下降45.8%。

2015年6月中国出口原油4万吨，环比5月下滑9万吨，环比下降69.2%，去年同期无原油出口。2015年1-6月中国原油出口总量为169万吨。

中国再次超越美国，成为全球原油最大进口国。6月中国原油进口量为2949万吨，折合720万桶/天，美国6月平均每天进口的原油量为699.2万桶/天。由此，继4月份

之后，中国再次成为原油最大进口国。此前的4月，我国进口国际原油达到3028.58万吨，首次超过美国成为最大原油进口国。进口增加一方面是因为国家在加速原油储备；另一方面，随着油价止跌企稳，企业也开始加大原油的进口量。

中国6月原油日加工量升至1056万桶的纪录水平，意味着中国原油加工量远高于自身需求，成品油净出口因此增加。贸易数据显示，中国6月份共出口115.9万吨汽油和柴油，其中66.4万吨为柴油，创下纪录水平。

#### 五、后市预测

美元指数跌破96.80支撑位后预计将继续下跌。根据伊朗核问题协议，在2016年第二季度之前，伊朗增加的原油供应量不会打压市场。但供应增加的预期反映在目前的市场上。目前纽约轻质低硫原油期价比6月10日的高点每桶61.43美元下跌了23%，从技术层面上已经进入熊市通道。

(北京国家粮食交易中心 杨春懿)

### · 本周推荐 ·

#### 上半年农业农村形势述评

上半年，在国民经济面临增速放缓的持续压力下，农业农村发展再次传来捷报，我国夏粮生产实现全国夏粮总产量14106.6万吨（2821.3亿斤），比2014年增产447.0万吨（89.4亿斤），增长3.3%，取得了“十二连丰”的佳绩。我国现代农业建设的加快推进，使得农业农村经济发展进入最好的历史时期，但当前农业农村的发展依然面临着一些深层次的矛盾和挑战，需要站在新的历史起点上，坚持不懈地推进农业可持续发展，任何时候都不能忽视农业、忘记农民、淡漠农村。

#### 粮食产量高位爬坡

夏粮“十二连丰”，来之不易。

从产业上看，2015年夏粮增产得益于面积增加和单产提高。2015年全国夏粮播种面积为27692.3千公顷（41538.4万亩），比2014年增加110.7千公顷（166.1万亩），增长0.4%；因播种面积增加增产54.8万吨（11.0亿斤），对增产的贡献率为12.3%。2015年全国夏粮每公顷产量达到5094.0公斤（339.6公斤/亩），每公顷比上年增加141.6公斤（9.4公斤/亩），提高2.9%；因单产提高增产392.2万吨（78.4亿斤），对增产的贡献率为87.7%。

从产业的外部条件看，一是国家继续在小麦主产区实行最低收购价政策，在2014年秋天就制定并公布了2015年小麦最低收购价格，对稳定小麦播种面积发挥了重要作用。二是中央财政继续加大强农惠农支持力度，及时下拨2015年粮食直补、良种补贴等各种补贴资金。三是播种面积结构调整较大。主要是夏粮主产区调减棉花和夏收油菜籽种植面积，增加了小麦等夏粮种植。

夏粮“十二连丰”，为全年粮食丰收夯实了重要基础。回望12年来，我国粮食生产打破了“两丰一平一歉”的周期循环，粮食产量稳步增加的原因，用白话来讲，就是“政策好，科技强，人努力，天帮忙”。

粮食产量这些年连续不断地在高位爬坡，是农业生产水平迈上新台阶的重要标志。在高位爬坡进程中，粮食产量每取得一分增长，都十分艰难。可见，今年夏粮增长3.3%这个幅度的弥足珍贵。

农民收入持续增长

上半年的农业农村形势向好的另一个重要标志，是农民收入实际增长8.3%。

根据国家统计局数据，上半年，农村居民人均可支配收入5554元，同比名义增长9.5%，扣除价格因素实际增长8.3%。这个增长速度高于同期GDP增速1.3个百分点。

令人欣喜的是，农民实际增收的幅度高于同期城镇居民实际收入增幅1.6个百分点。此前，农民收入增幅已经连续五年高于城镇居民收入增幅。今年上半年，城乡居民人均收入倍差2.83，比上年同期缩小0.04。

“小康不小康，还得看老乡。”政策上国家已经明确，要加快建立农民持续增收长效机制，确保到2020年农民人均收入比2010年翻一番，增幅继续高于国内生产总值和城镇居民收入增幅。

增加农民收入，任务十分艰巨。首先，要千方百计增加收入渠道，不断缩小城乡居民收入差距。农民除了从事种植业和养殖业获得稳定的收入外，到城里打工是一大块重要收入。上半年，外出务工劳动力月收入3002元，同比增长9.8%。但是，城乡居民收入绝对值还存在巨大的差别。截至2014年，城乡居民收入比由上一年的3.33:1缩小到2.92:1，绝对值差距还有18952元。我国经济总体上看，农村和城市发展不均衡。就农村而言，也是各地发展不均衡。到去年末，我国农村还有7017万贫困人口，占农村总人口的5.1%。建设全面小康社会，必须下大力气减少贫困人口。

扶贫政策正在以空前的力度推进。中央财政最近下拨扶贫资金138.9亿元，支持农村贫困地区扶贫开发。财政部表示，2015年，中央财政贯彻落实《中国农村扶贫开发纲要（2011—2020年）》有关精神，预算安排扶贫资金补助地方部分460.9亿元，比上年增长8%。

农民增收，从根本上来说，还是要大力发展现代农业，大力发展高产、高效、优质、生态、安全的现代农业，让农业经营有效益，让农业成为有奔头的产业，通过产业增效带动农民增收，这才是长远之计。

发展方式亟待转变

上半年，农业农村发展形势喜人，第一产业增加值和投资力度都让人感受到农村形势喜人的分量。国家统计局公布的数据显示，上半年第一产业增加值20255亿元，同比增长3.5%。从投资力度看，上半年第一产业投资6159亿元，同比增长27.8%。

也要看到，我国农业发展面临的挑战和矛盾积累集聚，倒逼农业必须转变发展方式，走可持续发展的道路。最为突出的挑战和矛盾，就是资源约束加剧，生态环境亮起红灯。在基层走访时，农村干部谈到这个问题时，经常用一句口头禅来表述：“山清水秀人不秀，鸟语花香饭不香”。

宏观上看，我国用占世界10%的耕地和6%的淡水资源，养活了占世界20%的人口。在资源约束加剧的情况下，13亿中国人每年人均占有880斤粮食，130斤肉，1100斤菜，60斤牛奶和40斤禽蛋。成绩巨大的同时，也让人倍感资源环境压力。

要让国家粮食安全可持续，要让农民增收可持续，要让资源环境承载力可持续，农业发展必须主要从依靠增加资源要素投入转向主要依靠科技进步上来。推进农业发展方式转变，要更加注重创新农业经营方式，构建现代农业经营体系。更加注重优化调整农业产业结构，构建现代农业产业体系。更加注重农产品质量安全，构建现代农业安全体系。更加注重农业科技创新，提升农业综合生产能力。同时，要更加注重统筹利用两个市场两种资源，既保障国内供给，又保护产业发展和农民利益。

沿着这条路走下去，“山清水秀人也秀，鸟语花香饭也香”的日子就不会遥远。

（潇潇）

## • 价格信息 •

### 国内稻米现货价格

单位：元/吨

地区	等级	价格类型	涨跌	2015-7-29	2015-7-28	2015-7-27	2015-7-24	2015-7-23
<b>早籼稻收购及出库价</b>								
湖南长沙	中 等	收购价	100	2,700	2,600	2,600	2,600	2,600
江西九江	中 等	收购价	100	2,700	2,600	2,600	2,600	2,600
<b>中晚籼稻收购及出库价</b>								
湖南长沙	中 等	出库价	-	2,800	2,800	2,800	2,800	2,800
江西九江	中 等	出库价	-	2,740	2,740	2,740	2,740	2,740
<b>粳稻收购及出库价</b>								
龙江佳木斯	中 等	出库价	-	3,180	3,180	3,180	3,180	3,180
龙江哈尔滨	中 等	出库价	-	3,280	3,280	3,280	3,280	3,280
江苏南京	中 等	出库价	-	3,140	3,140	3,140	3,140	3,140
江苏苏州	中 等	出库价	-	3,120	3,120	3,120	3,120	3,120
安徽合肥	中 等	出库价	-	3,120	3,120	3,120	3,120	3,120
安徽巢湖	中 等	出库价	-	3,100	3,100	3,100	3,100	3,100
吉林长春	中 等	出库价	-	3,280	3,280	3,280	3,280	3,280
辽宁盘锦	中 等	出库价	-	3,300	3,300	3,300	3,300	3,300
<b>早籼米批发及出厂价</b>								
江西九江	中 等	出厂价	-	3,660	3,660	3,660	3,660	3,660
湖南长沙	中 等	出厂价	-	3,740	3,740	3,740	3,740	3,740
<b>晚籼米批发及出厂价</b>								
湖南长沙	标 一	出厂价	-	4,020	4,020	4,020	4,020	4,020
江西九江	标 一	出厂价	-	4,000	4,000	4,000	4,000	4,000
<b>粳米批发及出厂价</b>								
龙江佳木斯	普通粳米	出厂价	-	4,400	4,400	4,400	4,400	4,400
龙江哈尔滨	普通粳米	出厂价	-	4,560	4,560	4,560	4,560	4,560
吉林长春	普通粳米	出厂价	-	4,500	4,500	4,500	4,500	4,500
江苏南京	普通粳米	出厂价	-	4,280	4,280	4,280	4,280	4,280
江苏扬州	优质粳米	出厂价	-	4,320	4,320	4,320	4,320	4,320
江苏苏州	普通粳米	出厂价	-	4,140	4,140	4,140	4,140	4,140
安徽合肥	普通粳米	出厂价	-	4,040	4,040	4,040	4,040	4,040
北 京	普通粳米	批发价	-	4,860	4,860	4,860	4,860	4,860
上 海	优质江苏	批发价	-	4,580	4,580	4,580	4,580	4,580
<b>进口大米报价</b>								
泰 国	5%破碎率	FOB	-	399	399	399	399	404
越 南	5%破碎率	FOB	-	350	350	350	350	350
巴基斯坦	5%破碎率	FOB	-	380	380	380	380	380
美国美湾	4-5%破碎	FOB	-	505	505	505	505	505

## 国内小麦现货价格

单位:元/吨

地区	价格形式	涨跌	2015-7-29	2015-7-28	2015-7-27	2015-7-24	2015-7-23
<b>普通小麦价格</b>							
北京地区	进厂价格	-	2,420	2,420	2,420	2,420	2,420
河北石家庄	出库价格	-	2,500	2,500	2,500	2,500	2,500
河北衡水	出库价格	-	2,500	2,500	2,500	2,500	2,500
河北邯郸	出库价格	-	2,500	2,500	2,500	2,500	2,500
山西太原	出库价格	-	2,500	2,500	2,500	2,500	2,500
山西运城	出库价格	-	2,500	2,500	2,500	2,500	2,500
山东德州	出库价格	-	2,500	2,500	2,500	2,500	2,500
山东济南	出库价格	-	2,480	2,480	2,480	2,480	2,480
山东潍坊	出库价格	-	2,480	2,480	2,480	2,480	2,480
山东菏泽	出库价格	-	2,460	2,460	2,460	2,460	2,460
河南安阳	出库价格	-	2,500	2,500	2,500	2,500	2,500
河南郑州	出库价格	-	2,510	2,510	2,510	2,510	2,510
河南漯河	出库价格	-	2,480	2,480	2,480	2,480	2,480
<b>普通小麦进厂价格</b>							
河北石家庄	进厂价格	-	2,440	2,440	2,440	2,440	2,440
河北衡水	进厂价格	-	2,410	2,410	2,410	2,440	2,440
河北邯郸	进厂价格	-	2,414	2,414	2,414	2,440	2,440
山东德州	进厂价格	-	2,400	2,400	2,420	2,420	2,420
山东济南	进厂价格	-	2,420	2,420	2,420	2,420	2,420
山东菏泽	进厂价格	-	2,410	2,410	2,410	2,420	2,400
河南新乡	进厂价格	-10	2,420	2,430	2,430	2,440	2,420
河南郑州	进厂价格	-	2,350	2,350	2,350	2,350	2,400
河南周口	进厂价格	-	2,380	2,380	2,380	2,380	2,380
<b>藁优2018 优质小麦</b>							
天津地区	进厂价格	-	2,880	2,880	2,880	2,880	2,880
河北石家庄	进厂价格	-	2,900	2,900	2,900	2,900	2,900
河北衡水	进厂价格	-	2,900	2,900	2,900	2,900	2,900
河南新乡	进厂价格	-	2,880	2,880	2,880	2,880	2,880
山东菏泽	进厂价格	-	2,900	2,900	2,900	2,900	2,900
<b>郑麦366 优质小麦</b>							
天津地区	进厂价格	-	2,700	2,700	2,700	2,700	2,700
山东菏泽	进厂价格	-	2,720	2,720	2,720	2,720	2,720
河南郑州	进厂价格	-	2,700	2,700	2,700	2,700	2,700
河南新乡	进厂价格	-	2,720	2,720	2,720	2,720	2,720
河南濮阳	进厂价格	-	2,700	2,700	2,700	2,700	2,700
河南安阳	进厂价格	-	2,720	2,720	2,720	2,720	2,720
<b>济南17 优质小麦</b>							
北京地区	进厂价格	-	2,700	2,700	2,700	2,700	2,700
山东菏泽	进厂价格	-	2,680	2,680	2,680	2,680	2,680
山东潍坊	进厂价格	-	2,680	2,680	2,680	2,680	2,680

## 国内玉米现货价格

单位:元/吨

省份及地区	价格类型	涨跌	2015-7-29	2015-7-28	2015-7-27	2015-7-24	2015-7-23
<b>玉米出库价格</b>							
黑龙江佳木斯	出库价格	-	2,160	2,160	2,160	2,160	2,160
黑龙江哈尔滨	出库价格	-	2,230	2,230	2,230	2,230	2,230
黑齐齐哈尔	出库价格	-	2,190	2,190	2,190	2,190	2,190
吉林长春	出库价格	-	2,270	2,270	2,280	2,280	2,280
吉林松原	出库价格	-	2,260	2,260	2,270	2,270	2,270
吉林白城	出库价格	-	2,260	2,260	2,280	2,280	2,280
吉林吉林	出库价格	-	2,260	2,260	2,280	2,280	2,280
吉林四平	出库价格	-	2,280	2,280	2,300	2,300	2,300
内蒙通辽	出库价格	-	2,320	2,320	2,330	2,330	2,330
内蒙古赤峰	出库价格	-	2,320	2,320	2,330	2,330	2,330
辽宁铁岭	出库价格	-	2,320	2,320	2,330	2,330	2,330
辽宁沈阳	出库价格	-	2,320	2,320	2,330	2,330	2,330
辽宁鞍山	出库价格	-	2,320	2,320	2,330	2,330	2,330
辽宁大连	平仓价格	-	2,390	2,390	2,390	2,390	2,390
辽宁锦州	平仓价格		2,400	2,400	2,400	2,400	2,400
辽宁营口	平仓价格		2,410	2,410	2,410	2,410	2,410
河北秦皇岛	平仓价格		2,340	2,340	2,340	2,340	2,340
<b>国标三等玉米进厂价格</b>							
黑龙江绥化	进厂价格		2,110	2,110	2,110	2,110	2,110
吉林长春	进厂价格		2,220	2,220	2,220	2,220	2,220
吉林松原	进厂价格		2,220	2,220	2,220	2,220	2,220
吉林四平	进厂价格		2,240	2,240	2,240	2,240	2,240
内蒙通辽	进厂价格	-	2,300	2,300	2,300	2,300	2,300
辽宁铁岭	进厂价格	-	2,300	2,300	2,300	2,300	2,300
辽宁沈阳	进厂价格	-	2,300	2,300	2,300	2,300	2,300
河北秦皇岛	进厂价格	-	2,290	2,290	2,290	2,290	2,290
河北石家庄	进厂价格	-	2,280	2,280	2,280	2,280	2,280
河北邯郸	进厂价格	-	2,240	2,240	2,240	2,240	2,240
山西忻州	进厂价格	-	2,220	2,220	2,220	2,220	2,220
山西运城	进厂价格	-	2,220	2,220	2,220	2,220	2,220
山东青岛	进厂价格	-	2,370	2,370	2,380	2,380	2,380
山东潍坊	进厂价格	-	2,370	2,370	2,380	2,390	2,390
山东德州	进厂价格	-	2,320	2,320	2,320	2,320	2,320
山东济南	进厂价格	-	2,330	2,330	2,340	2,340	2,340
山东济宁	进厂价格	-	2,320	2,320	2,340	2,340	2,340
山东菏泽	进厂价格	-	2,290	2,290	2,290	2,320	2,330
山东枣庄	进厂价格	-	2,340	2,340	2,340	2,340	2,340
河南安阳	进厂价格	-	2,260	2,260	2,260	2,260	2,260
河南郑州	进厂价格	-	2,250	2,250	2,250	2,250	2,250
河南商丘	进厂价格	-	2,240	2,240	2,240	2,240	2,240
河南周口	进厂价格	-	2,260	2,260	2,260	2,260	2,260
河南驻马店	进厂价格	-	2,250	2,250	2,250	2,250	2,250
江苏徐州	进厂价格	-	2,380	2,380	2,380	2,380	2,380
江苏连云港	进厂价格	-	2,380	2,380	2,380	2,380	2,380

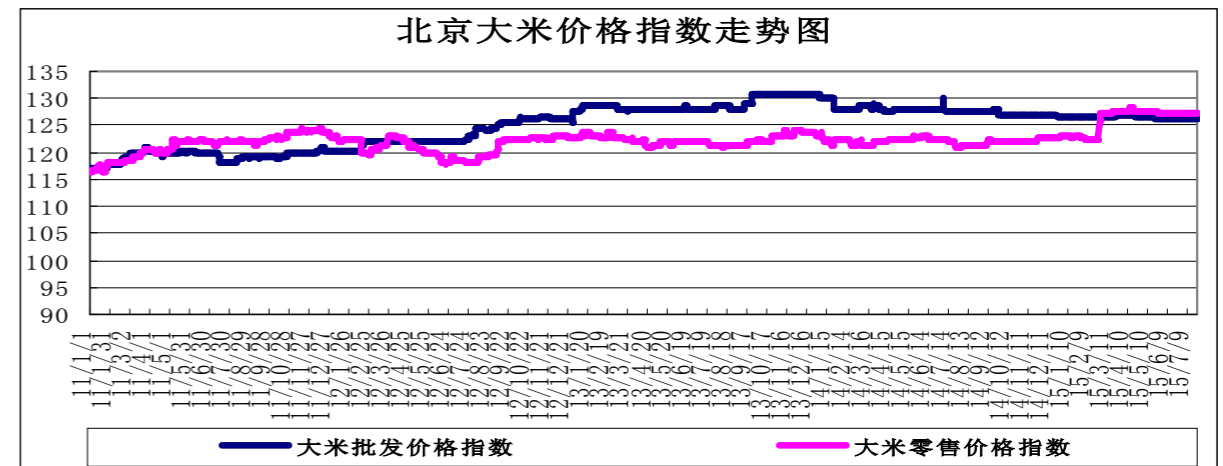
安徽蚌埠	进厂价格	-	2,250	2,250	2,250	2,250	2,250
陕西渭南	站台价格	-	2,200	2,200	2,200	2,200	2,200
京津地区	进厂价格	-	2,340	2,340	2,340	2,340	2,340

国内豆油现货价格

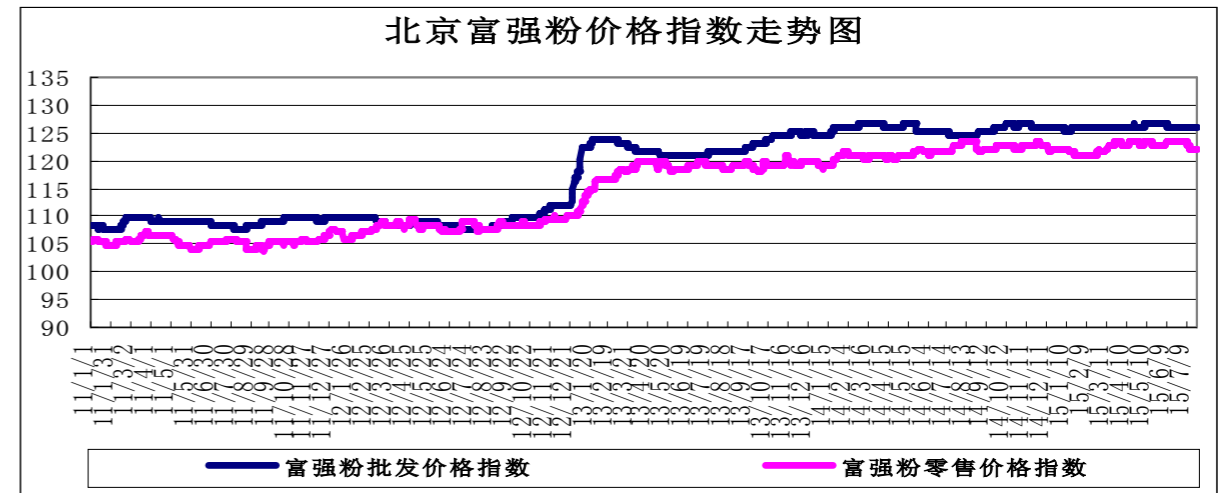
单位：元/吨

省份及地区	价格类型	涨跌	2015-7-29	2015-7-28	2015-7-27	2015-7-24
<b>进口豆油</b>						
天津天津港	交货价格	40	5,480	5,440	5,460	5,460
山东青岛港	交货价格	40	5,480	5,440	5,460	5,460
江苏张家港	交货价格	40	5,480	5,440	5,460	5,460
上海上海港	交货价格	40	5,480	5,440	5,460	5,460
浙江宁波港	交货价格	40	5,480	5,440	5,460	5,460
广东黄埔港	交货价格	50	5,480	5,430	5,450	5,450
<b>国标四级豆油</b>						
黑龙江佳木斯	出厂价格	-	5,950	5,950	5,950	5,950
黑龙江齐齐哈尔	出厂价格	-	5,950	5,950	5,950	5,950
黑龙江哈尔滨	出厂价格	-	5,950	5,950	5,950	5,950
吉林长春	出厂价格	-30	5,700	5,730	5,730	5,750
辽宁大连	出厂价格	50	5,600	5,550	5,580	5,600
河北秦皇岛	出厂价格	20	5,600	5,580	5,600	5,650
京津地区	出厂价格	20	5,580	5,560	5,560	5,600
河北霸州	出厂价格	-10	5,650	5,660	5,660	5,700
山东博兴	出厂价格	40	5,540	5,500	5,530	5,550
山东日照	出厂价格	40	5,520	5,480	5,500	5,520
河南周口	出厂价格	60	5,780	5,720	5,750	5,760
江苏张家港	出厂价格	10	5,660	5,650	5,680	5,720
浙江宁波	出厂价格	20	5,720	5,700	5,720	5,750
广东东莞	出厂价格	40	5,520	5,480	5,480	5,500
广东湛江	出厂价格	40	5,440	5,400	5,400	5,420
广西防城	出厂价格	20	5,480	5,460	5,460	5,480
陕西西安	出厂价格	-	5,950	5,950	5,950	5,950
<b>散装一级豆油</b>						
黑龙江哈尔滨	出厂价格	-	6,050	6,050	6,050	6,050
吉林长春	出厂价格	-	5,800	5,800	5,800	5,800
辽宁大连	出厂价格	-	5,700	5,700	5,730	5,750
河北秦皇岛	出厂价格	20	5,700	5,680	5,700	5,750
京津地区	出厂价格	30	5,680	5,650	5,650	5,700
河北霸州	出厂价格	-	5,750	5,750	5,750	5,800
山东博兴	出厂价格	40	5,640	5,600	5,620	5,650
山东日照	出厂价格	40	5,620	5,580	5,600	5,620
河南周口	出厂价格	60	5,880	5,820	5,850	5,860
江苏张家港	出厂价格	10	5,760	5,750	5,780	5,820
浙江宁波	出厂价格	20	5,820	5,800	5,820	5,850
广东湛江	出厂价格	40	5,540	5,500	5,500	5,520
广西防城	出厂价格	30	5,580	5,550	5,550	5,580

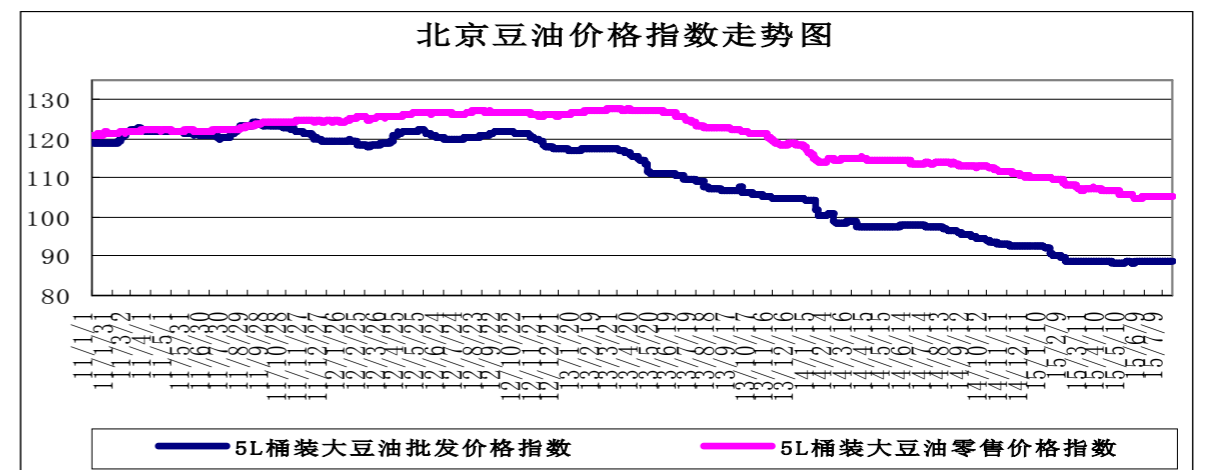
北京市场粮油价格指数图（截至2015年7月24日）



（注：指数以2010年1月4日为100计算）



（注：指数以2010年1月4日为100计算）



（注：指数以2010年1月4日为100计算）