

www.bjgrain.cn

北京国家粮食交易中心

信息部: 63569770
交易部: 63564598
财务部: 63565040
工程部: 63565375

地址: 北京市西城区广安门南街60号荣宁园5号楼
邮编: 100054
传真: 63569003



北京国家粮食交易中心



www.bjgrain.cn

www.bjgrain.cn



www.bjgrain.cn

北京国家粮食交易中心



China and Foreign Countries
Grain and Oil Information

中外粮
油信息



北京市粮食局信息中心
北京国家粮食交易中心



北大荒米业集团成立于2001年，是黑龙江垦区专业从事稻谷综合加工、销售的国家级产业化龙头企业，公司以打造中高端大米生产销售企业为目标，是全国从事东北大米的代表性企业，集团下辖8个制米公司、11个分子公司。

公司依托垦区2300万亩基地，地处世界三大黑土带，拥有国际先进加工生产设备厂，稻米年运营能力达100万吨。在著名水稻之乡——五常市，建有有机水稻基地10000亩，全部经过国际权威认证机构认证，具有明显的规模、基地、品牌、技术及绿色产品优势。

跨越中的北大荒米业集团愿以最佳的发展环境、优秀的服务效能，容纳智者英才、有识之士，聚集八方之力，绽放共赢果实！



服务热线

400-0086-999

地址：黑龙江省哈尔滨市南岗区长江路207号

网址：www.china-bdh.com



黑龙江省北大荒米业集团有限公司
HEILONGJIANG BEIDAHUANG RICE INDUSTRY GROUP CO.,LTD.



古船

古船相伴 健康永远

中国名牌产品
中国驰名商标



北京古船食品有限公司

北京市西城区广安门内大街316号
邮编 Zip: 100053
电话 Tel: 010-88215656
http://www.guchuan.com.cn



为健康的每一天



北京市粮油市场零售价格表

2015年8月12日

单位：元/斤、元/5升

品种	零售价格			
	最高价	最低价	平均价格	比上期%
标一粳米	3.98	1.90	2.80	0.00%
富强粉	2.53	1.55	2.05	0.00%
5升装大豆色拉油	61.90	38.30	48.81	-0.10%
5升装调和油	85.00	57.50	66.10	-0.05%
5升装花生油	149.90	124.52	135.77	-0.04%

北京粮油市场批发价格表

2015年8月12日

单位：元/斤、元/5升

批发市场	标一粳米	富强粉	20升装豆油	5升装豆油	5升装调和油	5升装花生油
北京大洋路农副产品批发市场	2.34	1.72	135.00	41.29	56.00	120.00
盛华宏林粮油批发市场	2.34	1.62	122.00	34.67	48.20	119.51
东苇路坤江综合市场	2.45	1.69	-	45.00	60.50	125.00
锦绣大地玉泉路粮油批发市场	2.35	1.64	118.00	34.44	49.00	120.65
农产品中央粮油批发市场	2.41	1.69	-	41.55	55.20	113.08
新发地农产品批发市场	2.56	1.65	125.00	34.85	50.00	128.93
怀柔下元农副产品批发市场	2.62	1.68	130.00	45.11	60.70	120.50
南华批发市场	2.64	1.68	130.00	45.89	63.50	120.74
双峪农副产品批发市场	2.50	1.80	-	39.71	-	-
密云华远市场	2.46	1.70	-	37.00	52.50	132.50
平谷批发市场	2.30	1.62	-	39.80	60.00	121.50
顺义石门农副产品批发市场	2.34	1.71	127.00	34.88	51.75	121.71
八里桥粮食批发市场	2.28	1.67	121.50	33.94	49.20	119.99
城北回龙观商品交易市场	2.40	1.64	123.00	34.70	48.90	130.00
昌平水屯农副产品批发市场	2.40	1.64	123.00	35.83	48.90	130.00
日上批发市场	2.36	1.80	-	41.80	60.00	126.63
全市本期平均价	2.42	1.68	125.45	38.78	54.29	123.38
上期平均价	2.42	1.68	125.45	38.78	54.29	123.38
比上期%	0.00%	0.00%	0.00%	0.00%	0.00%	0.00%

主要电商粮油价格监测周报表

2015年8月12日

单位：元/斤、元/5升

	福临门 东北优质大米		香满园美味 富强小麦粉		金龙鱼 精炼一级大豆油		金龙鱼 二代食用调和油		鲁花 花生油	
	上期价	本期价	上期价	本期价	上期价	本期价	上期价	本期价	上期价	本期价
中粮我买网	3.89	3.89	2.49	1.59	54.90	54.90	58.90	56.90	139.90	139.90
京粮点到网										
苏宁易购	3.89	3.89					56.90	56.90		
亚马逊										
国美在线										
1号店	3.62	3.61			42.90	42.90			139.90	139.90
易迅网										
京东商城	3.89	3.89	2.39	2.39	45.90	42.90			139.90	139.90
电商平均价	3.82	3.82	2.44	1.99	47.90	46.90	57.90	56.90	139.90	139.90
较上期	0.00%		-18.44%		-2.09%		-1.73%		0.00%	

中外粮油信息

目 录

•交易信息•

2015年第七次市储备粮竞价交易结果..... 1

•本市专稿•

市场供给充裕，玉米市场偏弱运行.....1

新麦收购进度偏慢，收购价格稳中趋弱.....4

早稻收购不温不火 稻米市场较为平稳..... 6

美国下调单产 豆类市场止跌反弹..... 9

•北京市场•

北京市成品粮油市场信息周报11

期货下行 豆油降价.....12

•经济新闻•

7月全国CPI同比涨1.6%..... 12

•宏观经济•

供给预计增加 油价六周连跌.....14

•本周推荐•

流通粮源消化缓慢 小麦面临销售压力.....16

•价格信息•

国内稻米现货价格..... 18

国内小麦现货价格..... 19

国内玉米现货价格..... 20

国内豆油现货价格21

北京市场粮油价格指数图（截至2015年8月7日）..... 22

周 刊
2015年第30期
8月13日出版
准印证号码：
(Z) 2665-981672

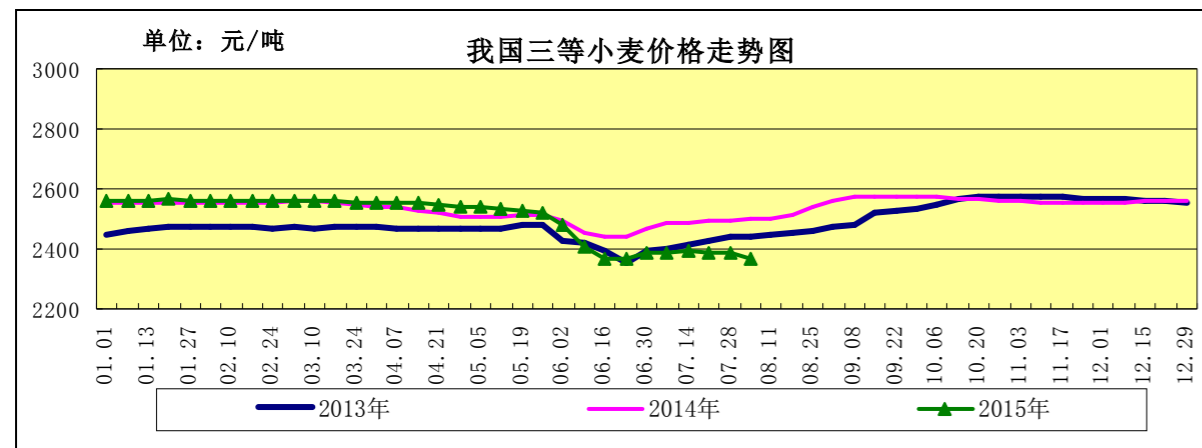
· 本市专稿 ·

新麦收购略显疲态，陈麦交易持续低迷

——2015年七月份小麦市场分析报告

简要回顾：本月，新麦收购进度逐渐放缓，南方部分地区已进入尾声，收购价格维持疲软；面粉价格稳中趋弱，麸皮价格先扬后抑；临储小麦成交持续低迷，期货市场内外普跌。

一、小麦行情汇总



	7月6日	7月27日	8月3日	较上月初
全国小麦价格	2389	2384	2370	-0.80%
小麦价格指数	118.33	118.08	117.38	-0.80%

(小麦价格指数以2010年初的2019元/吨为基期指数)

【7月收购进度持续放缓，南方麦区收购进入尾声】

7月份国内主产区新小麦收购进度整体较为缓慢，南方麦区部分地区集中收购已基本结束，而北方麦区市场收购延续不温不火。6月份主产区新麦收购数量2674万吨；7月1日-7月25日收购数量1818万吨。

国粮局最新数据显示，截至7月25日，河南、江苏等9个主产区各类粮食企业收购新产小麦4492万吨，比上年同期减少1443万吨。

截至7月25日，河南全省累计收购小麦128.7亿公斤，比上年同期减少54.1亿公斤。其中：按最低收购价收购67亿公斤，比上年同期减少34.4亿公斤；按市场价收购61.7亿公斤，比上年同期减少19.7亿公斤。截至7月26日，安徽省全社会收购小麦674万吨，其中国有企业收购369万吨，托市收购308万吨，同比分别减少327万吨、316万吨、313万吨。

截至7月23日，湖北省累计收购小麦41.02亿斤，较去年同期减少23.88亿斤；其中，收购最低收购价小麦6.15亿斤，同比少购22.69亿斤。

【新麦购销清淡，价格稳中趋弱】

由于新麦收购价格整体围绕托市收购价附近波动，7月份国内主产区新小麦价格波动区间狭窄，市场贸易空间受到大幅挤压，加工企业因需求疲软及后市行情走势不乐观，对小麦采购成本、数量及质量要求较为苛刻，本月新买收购价格稳中趋弱。

截至7月底，江苏新沂地区中等普通白小麦进厂价2360元/吨，环比持平，同比下

跌40元/吨；安徽蚌埠地区中等普通白小麦进厂价2360元/吨，环比持平，同比下跌40元/吨；山东济南地区中等普通白小麦进厂价格2440元/吨，环比上涨40元/吨，同比下跌110元/吨；河北石家庄地区中等普通白小麦进厂价格2440元/吨，环比下跌20元/吨，同比下跌120元/吨；河南郑州地区中等普通白小麦进厂价2440元/吨，环比持平，同比下跌50元/吨。

二、面粉及副产品市场行情

7月份受高温多雨等因素的影响，面粉在储存方面的难度大大增加，制粉企业开工率普遍不高，各地面粉价格偏弱运行。

7月份麸皮价格先扬后抑。受麸皮价格阶段性上涨，新麦用于加工，制粉企业理论加工利润较6月份增加。7月31日，河南郑州中等白麦采购成本2440元/吨左右，特一粉出厂价3140元/吨，麸皮价格1400元/吨左右，加工每吨小麦费用200元，理论利润预估为95元/吨，较6月30日理论利润预估-60元/吨增加155元/吨。

面粉及副产品价格对比表

单位：元/吨

		7月6日	7月27日	8月3日	较上月初
面粉	河北石家庄	3140	3080	3060	-2.55%
	山东济南	3140	3100	3100	-1.27%
	河南郑州	3140	3140	3140	0.00%
次粉	河北石家庄	1880	1880	1880	0.00%
	山东济南	1850	1850	1850	0.00%
	河南郑州	1980	1980	1980	0.00%
麸皮	河北石家庄	1160	1360	1100	-5.17%
	山东济南	1240	1360	1140	-8.06%
	河南郑州	1220	1400	1240	1.64%

三、临储小麦交易汇总

本月，随着新麦上市并陆续用于加工，用粮企业对陈麦的需求明显不足，国家临储小麦成交量已连续三个月缩减，成交率屡创新低。本月临储小麦交易会共举办四次，累积成交量5.72万吨，较上月同期的20.9万吨减少72.63%，较去年同期的43.15万吨减少86.74%。

截至7月28日，临储小麦交易会计划量114.82万吨，较上周的118.27万吨减少2.92%；成交量1.20万吨，较上周的0.91万吨增加31.87%；成交率1.05%，较上周的0.77%增加0.28个百分点。其中河南小麦（2014年产）成交均价2500元/吨，与上周持平。

7月29日，本次交易会计划销售存储于浙江、青海的2013年美2号软红冬麦12924吨，实际成交663吨，成交率5.13%，成交价2550元/吨。

四、小麦期货市场内外普跌：

美国芝加哥期货交易所：本月，美麦期货大幅持续下跌。截至8月3日，美麦期指498.6美分/蒲式耳，较上月初的592.6美分/蒲式耳下跌15.86%。持仓量增加三万手。

7月份因主产区天气忧虑降温，全球小麦供应充足及出口竞争激烈施压，使得国际麦价在经历前期的明显反弹之后出现大幅回落。

中国郑州商品交易所：本月，国内小麦期指价格微幅下跌，截至8月3日，郑麦期指2693元/吨，较上月初的2775元/吨下降2.95%。持仓量增加近7000手。

五、本市富强粉价格疲软：

本月，富强粉市场处于消费淡季，市场观望态度较强，本市富强粉价格略显疲态。

北京市富强粉市场价格对比表

单位：元/吨

	7月6日	7月27日	8月3日	较上月初
全市批发价	3380	3380	3360	-0.59%
全市零售价	4120	4080	4100	-0.49%
古船出厂价	3320	3320	3320	0.00%
益海出厂价	3240	3240	3240	0.00%
今麦郎出厂价	3180	3180	3180	0.00%
五得利批发价	3320	3320	3280	-1.20%

六、后期预测

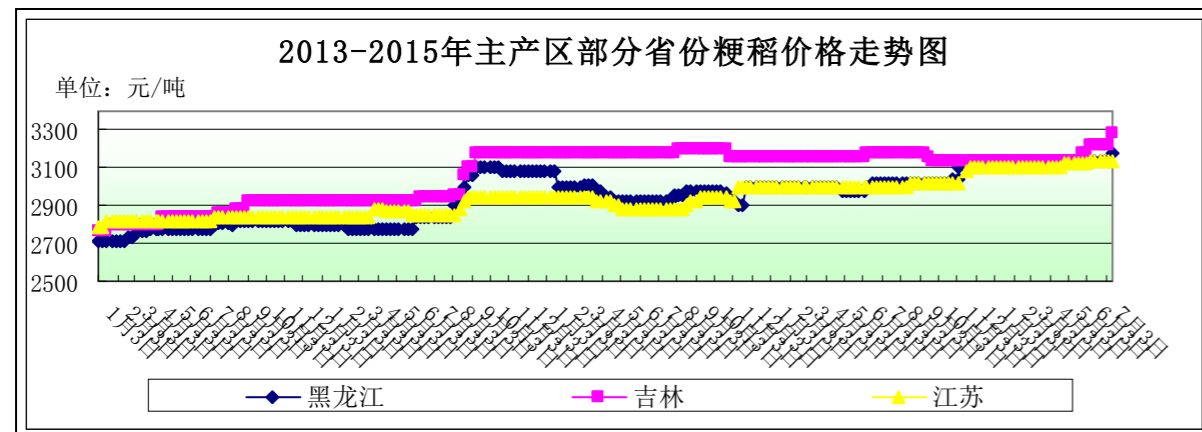
短期内，受政策支撑力度减弱，制粉及饲用需求不旺的影响，预计小麦价格将继续延续弱势运行。

(北京市粮食局信息中心 魏婷)

早稻四省启动托市 粳稻价格稳中略涨

——七月份稻米市场分析报告

简要回顾：7月份，早籼稻陆续上市，已有四省启动托市；粳稻市场流通粮源偏低与消费清淡博弈；大米加工停机检修比例较高。

一、国内粳稻市场行情

单位：元/吨	7月6日	8月3日	较7月初
黑龙江	3140	3180	1.27%
吉林	3220	3280	1.86%
江苏	3140	3140	0.00%

东北地区：7月份，东北地区粳稻价格稳中略涨。市场流通粮源进一步降低，企业采购更为困难，但大米销量又比较清淡，因此多数企业选择停产检修。

截止到8月3日，黑龙江省佳木斯地区中等粳稻出库价为3180元/吨，较7月初上

涨了40元/吨；哈尔滨地区中等粳稻出库价为3280元/吨，较7月初上涨了20元/吨；吉林长春地区中等粳稻出库价为3280元/吨，较7月初上涨了60元/吨；辽宁盘锦地区中等粳稻出库价为3300元/吨，较7月初上涨了40元/吨。

南方地区：7月份，苏皖地区粳稻价格基本稳定。部分地区早籼稻上市，市场关注重点转向早稻收购，粳稻购销较为清淡。

截止到8月3日，江苏南京地区中等粳稻出库价为3140元/吨，苏州地区中等粳稻出库价为3120元/吨，安徽合肥地区中等粳稻出库价为3120元/吨，均较7月初持平。

二、国内籼稻市场行情

7月份，南方地区籼稻购销总体清淡。月末各地早籼稻陆续上市，收购不温不火。安徽、江西、湖南三省于7月28日启动2015年早籼稻最低收购价执行预案，随后的7月30日，湖北省也启动了托市预案。

主产区籼稻价格行情表

单位：元/吨

单位：元/吨	品种	7月6日	8月3日	较7月初
安徽	早籼稻	2670	2680	0.37%
	中晚籼稻	2740	2740	0.00%
江西	早籼稻	2670	2650	-0.75%
	中晚籼稻	2780	2740	0.00%

三、国内粳米市场行情**产销区粳米价格行情表**

单位：元/吨

地点	价格类型	7月6日	8月3日	较7月初
黑龙江	出厂价	4400	4400	0.00%
吉林	出厂价	4500	4500	0.00%
安徽	出厂价	4040	4040	0.00%
江苏	出厂价	4280	4280	0.00%
北京	批发价	4840	4840	0.00%
	零售价	5600	5600	0.00%

1、产区粳米生产情况

7月份，国内粳米价格基本保持稳定。原粮采购困难与大米销售困难共同影响近期市场，企业停产严重，分析人士认为东北地区企业开工率仅在20%左右。

截止到8月4日，黑龙江省佳木斯地区普通粳米出厂价为4400元/吨，哈尔滨地区普通粳米出厂价为4560元/吨，吉林长春地区普通粳米出厂价为4500元/吨，江苏南京地区普通粳米出厂价为4280元/吨，安徽合肥地区普通粳米出厂价为4040元/吨，均较7月初持平。

2、北京市场大米销售情况

7月份，北京市大米批发、零售价基本保持平稳。市场购销整体清淡，销量平稳趋弱，价格基本没有波动。

截止到8月3日，锦绣大地玉泉路粮油批发市场大米批发平均价为4700元/吨，盛华宏林粮油批发市场大米批发平均价为4740元/吨，城北回龙观商品交易市场大米批发平均价为4800元/吨，均较上周持平。

四、近期国家临储交易情况

7月份,国家临储稻谷竞价交易会继续进行。粳稻成交数量有所提高,反映出市场流通粮源进一步降低导致拍卖成为企业补充原粮的重要方式;南方地区籼稻总体低迷,唯有2014年中晚籼稻仍算一枝独秀。

7月1日,国家临时存储粳稻竞价销售交易会计划销售粳稻1516797吨,实际成交90295吨,成交率5.95%,成交均价3134元/吨。其中:2011年粳稻计划销售440651吨,实际成交5654吨,成交率1.28%,成交均价2866元/吨;2012年粳稻计划销售262677吨,实际成交3711吨,成交率1.41%,成交均价2940元/吨;2013年粳稻计划销售208477吨,实际成交34007吨,成交率16.31%,成交均价3097元/吨;2014年粳稻计划销售604992吨,实际成交46923吨,成交率7.76%,成交均价3209元/吨。

7月7日,国家临时存储稻谷竞价销售交易会计划销售稻谷1840943吨,实际成交104010吨,成交率5.65%,其中:2013年早籼稻计划销售495550吨,全部流拍;2013年中晚籼稻计划销售895356吨,实际成交8377吨,成交率0.94%,成交均价2738元/吨;2014年中晚籼稻计划销售450037吨,实际成交95633吨,成交率21.25%,成交均价2815元/吨。

7月8日在安徽粮食批发市场及其联网市场举行的国家临时存储粳稻竞价销售交易会顺利结束。本次交易会计划销售粳稻1511895吨,实际成交95164吨,成交率6.29%,成交均价3164元/吨。其中:2011年粳稻计划销售440245吨,全部流拍;2012年粳稻计划销售263245吨,全部流拍;2013年粳稻计划销售170312吨,实际成交27417吨,成交率16.10%,成交均价3090元/吨;2014年粳稻计划销售638093吨,实际成交67747吨,成交率10.62%,成交均价3194元/吨。

7月14日在安徽粮食批发市场及其联网市场举行的国家临时存储稻谷竞价销售交易会顺利结束。本次交易会计划销售稻谷1841507吨,实际成交84463吨,成交率4.59%,其中:2013年早籼稻计划销售495550吨,全部流拍;2013年中晚籼稻计划销售898844吨,实际成交6236吨,成交率0.69%,成交均价2694元/吨;2014年中晚籼稻计划销售447113吨,实际成交78227吨,成交率17.50%,成交均价2816元/吨。

7月15日在安徽粮食批发市场及其联网市场举行的国家临时存储粳稻竞价销售交易会顺利结束。本次交易会计划销售粳稻1513197吨,实际成交105744吨,成交率6.98%,成交均价3175元/吨。其中:2011年粳稻计划销售441138吨,实际成交1983吨,成交率0.45%,成交均价2857元/吨;2012年粳稻计划销售262625吨,实际成交498吨,成交率0.19%,成交均价2900;2013年粳稻计划销售148953吨,实际成交15414吨,成交率10.35%,成交均价3102元/吨;2014年粳稻计划销售660481吨,实际成交87849吨,成交率13.3%,成交均价3197元/吨。

7月21日,国家临时存储稻谷竞价销售交易会计划销售稻谷1337609吨,实际成交80671吨,成交率6.03%,其中:2013年中晚籼稻计划销售894788吨,实际成交9828吨,成交率1.10%,成交均价2725元/吨;2014年中晚籼稻计划销售442821吨,实际成交70843吨,成交率16.00%,成交均价2814元/吨。

7月22日,国家临时存储粳稻竞价销售交易会计划销售粳稻1514510吨,实际成交169658吨,成交率11.2%,成交均价3153元/吨。

7月28日,国家临时存储稻谷竞价销售交易会计划销售中晚籼稻1440347吨,实际成交81063吨,成交率5.63%,其中:2013年中晚籼稻计划销售898156吨,实际成交5491吨,成交率0.61%,成交均价2736元/吨;2014年中晚籼稻计划销售542191吨,实际成交75572吨,成交率13.94%,成交均价2814元/吨。

7月29日,国家临时存储粳稻竞价销售交易会计划销售粳稻1510011吨,实际成交130791吨,成交率8.66%,成交均价3174元/吨。

五、黑龙江省储备稻谷销售情况

7月份,黑龙江省粮食交易市场举办省、市级交易会销售稻谷,成交情况如下。

单位:元/吨,吨	交易日期	最高价	最低价	平均价	成交量
黑龙江省省级储备粮竞价销售交易会	20150702	2940	2900	2908	4450.504
黑龙江省中央储备粮轮换销售交易会	20150702	2940	2940	2940	4190
黑龙江省省级储备粮竞价销售交易会	20150709	2970	2940	2950.88	4553
黑龙江省中央储备粮轮换销售交易会	20150709	3060	3060	3060	5000
黑龙江省省级储备粮竞价销售交易会	20150716	2950	2850	2897.95	10645.44
黑龙江省中央储备粮轮换销售交易会	20150716	3100	2900	2962.19	14323
哈尔滨市市级储备粮竞价销售交易会	20150723	3000	3000	3000	3000
黑龙江省省级储备粮竞价销售交易会	20150723	2980	2850	2958.86	7072.74
黑龙江省中央储备粮轮换销售交易会	20150723	2950	2840	2884.59	16975
哈尔滨市市级储备粮竞价销售交易会	20150730	3010	3000	3002.5	4000
黑龙江省省级储备粮竞价销售交易会	20150730	2940	2940	2940	5163
黑龙江省中央储备粮轮换销售交易会	20150730	3060	2960	2993.45	1952
绥化市市级储备粮竞价销售交易会	20150730	3010	2930	2955.51	4224

六、后期预测

综上所述,粳稻普遍有价无市,新稻上市前以稳中略涨为主;早籼稻已启动托市,各地价格将逐步趋近于政策价格;中晚籼稻仍有一定需求,价格以稳为主。

(北京国家粮食交易中心 程汲)

临储销售依旧低迷,玉米价格上涨无力

——7月玉米市场分析报告

简要回顾:

7月份我国玉米市场整体仍延续低迷走势。临储拍卖结果仍显不佳,市场需求持续疲软,市场供应宽松成为制约价格上涨的重要因素之一。

截止到8月3日,玉米全国平均价格为2418元/吨,较月初的2420元/吨,下跌2元,跌幅为0.17%。

东北主产区:

长春地区玉米入厂价格为2320元/吨,较月初的2370元/吨,下跌50元,跌幅为2.11%;哈尔滨地区玉米入厂价格2280元/吨,较月初的2320元/吨,下跌40元,跌幅1.75%;沈阳地区玉米入厂价格为2330元/吨,较月初的2400元/吨,下跌70元,跌幅为2.92%。

华北产区:

石家庄饲料厂家玉米进厂价格为2330元/吨,较月初的2340元/吨,下跌10元,跌幅为0.43%;青岛玉米饲料厂家收购价格为2390元/吨,较月初的2380元/吨,上涨10元,涨幅为0.42%;郑州玉米进厂价格为2350元/吨,较月初的2400元/吨,下跌50元,跌幅

为2.08%。

南北港口：

大连港口地区玉米价格为2380元/吨，较月初的2390元/吨，下跌10元，跌幅为0.42%；蛇口港玉米报价为2490元/吨，较月初的2430元/吨，上涨60元，涨幅为2.47%。

北京地区玉米价格：

北京地区饲料厂家玉米挂牌收购价格2350元/吨，散户售粮较少，货源以粮库合同为主，价格在2360元/吨，饲料需求持续疲软，较去年减少20%左右。

（以上价格均为国产二等玉米价格）

深加工企业收购价格

企业名称	7月27日	8月3日	涨/跌幅
长春大成	2170	2170	0
松原赛力事达	2250	2250	0
公主岭黄龙	2220	2220	0
榆树中粮	2180	2180	0
公主岭中粮生化	2220	2220	0
黑龙江华润	2100	2100	0
黑龙江青冈龙凤	2100	2100	0
山东西王淀粉	2420	2360	-2.48%
河北宁晋建民	2290	2290	0

本周国内酒精出厂报价整体延续弱势下跌，购销清淡依旧，下游需求低迷未见起色，企业走货不佳。因原料成本居高不下，行业普遍陷入亏损，短期开工率难有恢复。本周中国酒精企业平均开工率在43%水平，周比暂稳；近期酒精价格持续走低，下游化工企业需求低迷、白酒行业部分停产均显现出淡季特征，在行业开工率处于低位的情况下，供应仍较宽松，部分地区实际成交可议，但走货缓慢。市场悲观氛围较重，后期随着部分停产检修企业重新开机，价格压力将进一步加大。

二、国内外期货

大连商品交易所：

随着7月下旬北方局部迎来降水，大部分玉米产区旱情得以缓解，对于东北玉米而言，鉴于7月下旬至8月上旬是关键授粉期，此间降水量将对产量形成影响，也可能会掀起对远月期价的偏多操作，但预计上涨步伐与新季政策的不确定性相互制约，从而难现大幅上涨空间。

截止到8月3日，大连商品交易所玉米期货指数2131元/吨，较上周的2214元/吨，下跌2元，跌幅0.09%。

CBOT玉米期货交易所：

上周，因美国玉米带西部迎来对作物生长有利的降雨，引发技术性和投资基金卖盘，CBOT玉米期货急跌至一周低位。周五近月9月合约报每蒲式耳4.20-1/4美元，单日急跌逾2%。本周该合约下跌3.3%，为4月以来最大单周跌幅。

近日美国农业部公布的消息显示，最新玉米质量评级状况稳定，且好于市场预期，原因是天气状况改善。

截止到8月3日，CBOT玉米期指382.2美分/蒲式耳，较上周的414.2美分/蒲式耳，下跌32美分/蒲式耳，跌幅为7.73%。

三、热点关注

1、低位补涨 高价调整压力较大

今日全国生猪均价17.71元/公斤，价格较周五跌0.06元/公斤，今日全国瘦肉型生猪均价18.27元/公斤，价格较周五涨0.21元/公斤。

周末期间，全国生猪均价整体延续上涨态势，其中东北地区小幅涨跌，整体变化不大。华北，华东及华中猪价相对偏低的地区，因南方猪价奔10，价格上涨，河北，山东，河南，江苏，安徽均出现上涨，幅度在0.1-0.2元/公斤，南方各省仍延续涨势，湖南，福建，浙江，广东，广西，海南继续上涨，幅度在0.2元/公斤左右，其中海南成全国最高价，均价为19.8元/公斤，福建，浙江，广东仍为全国偏高价区，均价在19.4-19.5元/公斤。

部分涨速过快及破十地区猪价出现小幅回落，总体呈现出低价补涨，高价略有调整状态，整体猪价重心缓慢上移。

猪价破10之后，基本达到养殖户心理预期，部分高价区出栏有所增多，收购量增大，导致局部地区猪价出现小幅回调。

尽管9元对猪价来说不是个坎，但10元猪价对养殖户来说是个坎，因猪价高位，经销商及屠宰厂收购意愿均不强，利润微薄，压价心理较重，且目前终端消费不佳，不足以支撑过高的价格，随着各地奔10，猪价调整压力加大，而对于猪价低于9元地区或者刚过9元地区来说，因和高价区差距在1元左右，短期仍有涨幅。预计短期内全国猪价将形成涨跌互现的局面，华中，华北地区将续涨，华南，西南，华东调整压力较大。

尽管特高价区猪价调整，但低价区及一般价区依然上涨，整体猪价依然缓慢爬升，震荡向上。

2、吉林临储玉米竞价仍延续低迷态势

截止目前，我省累计计划销售1915.14万吨，实际成交140.13万吨，成交率7.3%。上周计划销售159.19万吨（2012年38.98万吨，2013年120.2万吨），实际成交4.69万吨（2012年全部流拍，2013年4.69万吨），成交均价2329元/吨（最高2370元/吨，最低2290元/吨），成交金额1.09亿元，成交率2.9%。2012年、2013年生产玉米销售底价分别2180元/吨和2290元/吨（三等、相邻等级差价40元/吨）。其中，省内深加工企业购得4.69万吨。

上周成交结果与前一周相比，成交量下降3.07万吨，成交均价上涨43元/吨，成交率下降1.9%。整体来看，临储玉米竞价仍延续低迷态势。在宏观经济影响下，除享受到加工补贴政策的玉米深加工企业外，其他采购主体在没有任何利好因素情况下均已退出临储拍卖行列，虽然深加工企业享受加工补贴费用，降低了一定采购成本，但面对高价临储玉米和低需求的市场环境，政策发挥力度还是略显不足，企业经营未见好转。据了解，我省部分深加工企业如巨峰、中粮和阜康等企业已经分别与中储粮吉林分公司签订合同，购买轮换粮。而中储轮换粮价格在2270元/吨，进厂成本约在2290元/吨。购买2013年产临储玉米进厂成本（扣除补贴）在2320元/吨左右，仍高于轮换粮近30元。如博大、嘉吉、乙醇等企业在购买政策粮的同时，也继续收少部分价格偏低的市场粮，来进一步降低成本。目前，深加工企业用粮缺口依然存在，除购买中储轮换粮和收购市场粮源外，后期还将以拍卖政策性粮食为主。

四、结论

预计短期内国内玉米价格仍将处于弱势盘整的局面。

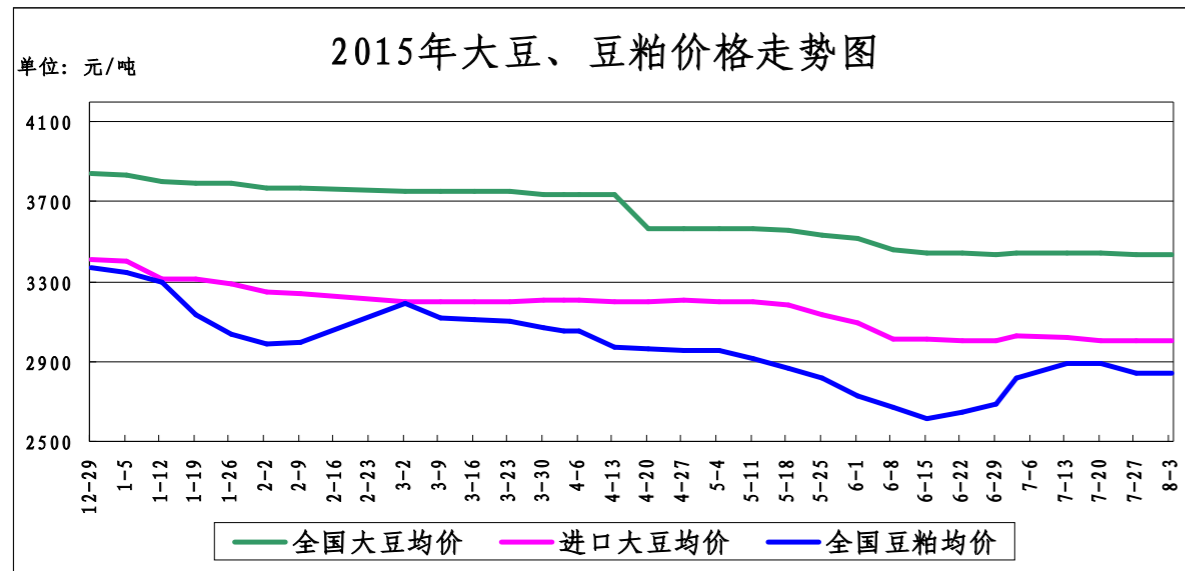
（北京市粮食局信息中心 王婷婷）

天气主导 CBOT 豆类期价有所下滑

——七月份油脂、油料市场分析报告

简要回顾：本月，受美国种植天气良好影响，CBOT 豆类期价略有下滑，国内豆类价格稳中有跌，另外受进口大豆集中到港影响，豆类市场交投整体承压。

一、大豆、豆粕市场行情：



截止8月3日，全国大豆平均价格为3439元/吨，较7月6日的3445元/吨，下跌6元/吨，跌幅为0.17%。

1、国产大豆市场行情：

东北产区大豆收购价格表

单位：元/吨	7月6日	8月3日	较7月初
哈尔滨	3560	3560	0%
佳木斯	3700	3700	0%

本月，东北主产区大豆价格保持平稳。

目前产区大豆市场表现较为清淡，农民手中大豆余粮有限，总体交投清淡。贸易商入市积极性不高，外销基本停滞，产区市场人气持续低迷。

2、进口大豆市场行情：

本月，我国进口大豆价格整体较为平稳。截止到8月3日，进口大豆均价为3005元/吨，较7月6日的3025元/吨，下跌20元/吨，跌幅为0.66%。

截止到7月31日，CBOT 大豆期货收盘下跌，主要因为私人出口商取消对中国售出20万吨大豆。截止收盘，大豆期货下跌9美分到11.25美分不等，其中8月期约收低18.75美分，报收991.25美分/蒲式耳；9月期约收低19美分，报收967.25美分/蒲式耳；11月期约收低15.50美分，报收965美分/蒲式耳。

截止到2014年7月31日，我国港口上月结转库存为545.73万吨，本月到港891.7万吨，本月预计到港831万吨。

(数据来源汇易网)

进口大豆在部分港口的分销价格行情走势

单位：元/吨	7月6日	8月3日	较7月初
大连港口	3000	3000	0%
天津港口	3000	3000	0%
青岛港口	3100	2980	-3.87%
张家港港口	3000	3000	0%
宁波港口	3050	3050	0%
广州港口	3000	3000	0%

3、豆粕市场行情：

截止8月3日，全国豆粕平均价格为2838元/吨，较7月6日的2815元/吨，下跌56元/吨，跌幅为1.94%。

随着南美大豆的陆续到港，豆粕价格开始有所下滑，大豆压榨利润持续下降。虽然6-8月国内大豆到港压力或将促使企业保持较高开机水平，给油粕带来供给压力，但在压榨亏损的情况下，厂商也将产生惜售心理，对豆粕的挺价意愿增强。

二、豆油市场行情：

单位：元/吨	7月6日	8月3日	较7月初
全国一级豆油均价	5822	5650	-2.95%
全国四级豆油均价	5779	5650	-2.23%

1、天津四级豆油价格对比表

单位：元/吨	7月6日	8月3日	较7月初
天津四级豆油价格	5700	5600	-0.88%

2、进口毛豆油情况

单位：元/吨	7月6日	8月3日	较7月初
巴西	5808	5402	-6.99%
阿根廷	5707	5368	-5.94%

本月，我国豆油价格略有下滑。

影响因素主要有：一是，目前仍处于油脂消费淡季，需求不旺和库存回升成为抑制油脂上涨的主要因素。二是，豆油库存快速回升，对豆油现货价格形成抑制。根据国粮信数据监测，截至7月24日，豆油库存已达96.42万吨，较前期最低点增长了约50%，基本面不佳对豆油价格构成较大压力。三是，国际市场较为疲软，带动国内豆油上涨无力。其主要因素为美国种植天气改善缓解作物生长担忧，令豆油期货跟跌，导致油脂市场持续承压。

三、后期预测：

大豆：预计短期内大豆价格维持平稳。

豆粕：短期内豆粕抗跌性较好，预计豆粕价格多以稳中有跌为主。

豆油：短期预计国内豆油价格多以震荡整理为主。

(北京国家粮食交易中心 张书瑜)

· 北京市场 ·

北京市成品粮油市场信息周报

根据市粮食局信息中心监测结果显示,本周(2015.7.27-2015.7.31),我市粮油市场交易正常,货源充足,粳米、面粉、食用油价格基本保持平稳。

北京市场粳米价格情况

单位:元/斤	上周均价	本周均价	较上周
全市批发价	2.42	2.42	0.00%
全市零售价	2.80	2.80	0.00%
锦绣大地玉泉路	2.35	2.35	0.00%
盛华宏林	2.36	2.34	-0.85%
电商均价	3.82	3.82	0.00%

北京市场富强粉价格情况

单位:元/斤	上周均价	本周均价	较上周
全市批发价	1.69	1.69	0.00%
全市零售价	2.04	2.05	0.49%
锦绣大地玉泉路	1.66	1.66	0.00%
盛华宏林	1.65	1.62	-1.82%
电商均价	2.44	2.44	0.00%

北京市场20L桶装豆油价格情况

单位:元/斤	上周均价	本周均价	较上周
全市批发价	125.70	125.70	0.00%
锦绣大地玉泉路	120.00	120.00	0.00%
盛华宏林	122.00	122.00	0.00%

北京市场5L桶装一级豆油价格情况

单位:元/斤	上周均价	本周均价	较上周
全市批发价	38.84	38.85	0.03%
全市零售价	48.86	48.86	0.00%
锦绣大地玉泉路	34.44	34.44	0.00%
盛华宏林	34.50	34.67	0.49%
电商均价	47.90	47.90	0.00%

北京市场5L桶装食用调和油价格情况

单位:元/斤	上周均价	本周均价	较上周
全市批发价	54.29	54.29	0.00%
全市零售价	66.18	66.14	-0.06%
锦绣大地玉泉路	49.00	49.00	0.00%
盛华宏林	48.20	48.20	0.00%
电商均价	57.90	57.90	0.00%

北京市场5L桶装花生油价格情况

单位:元/斤	上周均价	本周均价	较上周
全市批发价	123.27	123.27	0.00%
全市零售价	135.89	135.82	-0.05%
锦绣大地玉泉路	120.65	120.65	0.00%
盛华宏林	119.51	119.51	0.00%
电商均价	139.90	139.90	0.00%

(北京国家粮食交易中心 王岭)

大暑最热天儿 绿豆价格遇冷

俗话说“小暑不算热、大暑三伏天”，时下绿豆可以说进入一年中的消费高峰期。然而，往年热销的景象并未出现，价格也是一路走低。

记者日前从北京地区专业粮油批发市场大地玉泉路市场获悉，目前市场上销售的国产绿豆平均批发价格为每公斤9.40元，较月初下跌0.55元，降幅5.53%；较上月下跌0.70元，降幅6.93%。显然，这个夏天绿豆行情并未出现季节性上涨，反而是持续降价。据批发商介绍，在大环境形势不太好的背景下，加上6、7月份国内雨水天气较多，北京地区隔三差五的下雨，天儿也不是太热，使得传统消费旺季其销量增长不太明显。

此外，另据海关数据显示，今年以来进口绿豆数量同比大幅增加。主要是由于进口绿豆价格比国内便宜。从北京市场来看，目前缅甸绿豆批发价格较国产绿豆每公斤便宜4、5毛钱。看上去价差不是很大，但对于用量大的食品加工等企业来说，用进口绿豆要节约不小的成本。随着大量、便宜的进口绿豆进入国内市场，在挤占国产绿豆市场份额的同时，也对其价格形成一定的冲击。据批发商介绍，虽然进口绿豆口感、品相上略差一些，但价格比较便宜，像餐饮等用量大的终端用户也比较愿意采购。这样以来，在量和价的双重冲击之下，导致这个夏天国产绿豆行情不升温反而是遇冷。

对于后市行情走势，大地玉泉路市场相关负责人刘敬亮分析认为，距立秋也就十多天的时间，这意味着绿豆市场一年中的消费旺季也将随之结束，其价格也将进入淡季。与此同时，前期销售并不尽如人意，再加上近期行情一路下跌，无论是主产区的收购商还是销区的批发商，为了加快销售进度、尽快消化库存、避免压库到明年，降价出货的意愿或将增强。总体来看，预计短期内绿豆价格仍将弱势运行。同时，建议后期关注主产区绿豆天气状况及产量情况。

(北京锦绣大地玉泉路粮油批发市场 刘敬亮)

· 经济新闻 ·

➤ 国家全面开放铁路投资运营市场 国家发改委等五部委近日发布关于进一步鼓励和扩大社会资本投资建设铁路的实施意见。意见明确，全面开放铁路投资与运营市场。积极鼓励社会资本全面进入铁路领域，列入中长期铁路网规划、国家批准的专项规划和区域规划各类铁路项目，除法律法规明确禁止的外，均向社会资本开放。意见重点鼓励社会资本投资建设和运营城际铁路、市域(郊)铁路、资源开发性铁路以及支线铁路，

鼓励社会资本参与投资铁路客货运输服务业务和铁路“走出去”项目。支持有实力的企业按照国家相关规定投资建设和运营干线铁路。

➤ **政治局：坚持积极财政不变调** 中共中央政治局7月30日召开会议，分析研究当前经济形势和经济工作，研究进一步推进西藏经济社会发展和长治久安工作，决定设立中央统一战线工作领导小组。会议强调，要坚持以经济建设为中心，保持宏观政策连续性和稳定性，坚持积极的财政政策不变调，保持公共支出力度，继续减轻企业负担，引导和撬动更多民间资金增加投入。稳健的货币政策要松紧适度，保持合理的流动性，提高服务实体经济能力和水平。采取务实有效的办法，引导消费、投资、出口稳定增长。

➤ **东北四省区 2625 万亩作物受旱** 国家防汛抗旱总指挥部办公室通报，随着近日东北地区大部出现明显降水，辽宁中南部、吉林西南部、黑龙江中部、内蒙古中部局地旱情有所缓解，但辽宁南部、内蒙古东北部部分地区仍然维持高温少雨天气，旱情持续发展。据国家防办截至7月29日统计，目前辽、吉、黑、内蒙古四省（区）仍有2625万亩作物受旱，有54万人、199万头大牲畜因旱饮水困难。与旱情高峰时相比，四省（区）作物受旱面积减少2430万亩，其中黑龙江省减少1079万亩、辽宁省减少572万亩、吉林省减少486万亩、内蒙古自治区减少293万亩，人饮困难人数没有变化。

➤ **上周食用农产品价格有涨有跌** 据商务部监测，上周全国36个大中城市食用农产品价格有涨有跌。大米、面粉价格均与前一周持平。食用油价格略有下降，其中豆油、花生油、菜籽油价格均下降0.1%。禽蛋价格继续回升，其中鸡蛋、白条鸡价格分别上涨3.3%和0.6%。肉类价格有涨有跌，其中猪肉价格上涨2.2%，牛肉、羊肉价格分别下降0.6%和0.7%。

➤ **农业部认定 107 个县市为农产品质量安全试点** 农业部4日对外公布了国家首批农产品质量安全县（市）创建试点单位名单，北京市房山区等103个国家农产品质量安全县创建试点单位以及山东省威海市等4个国家农产品质量安全市创建试点单位位列其中。这批创建试点单位以全国“菜篮子”产品主产区为主，涵盖全国31个省（区、市）和新疆生产建设兵团。农业部表示，开展国家农产品质量安全县创建活动，意在以“菜篮子”产品主产区为重点，主要围绕投入品监管、标准化生产、打击违法违规行为、监管体系建设、制度机制创新等8个方面，“产”“管”并举，推动各地落实属地管理责任，探索建立有效的监管模式，以点带面，整体提升农产品质量安全监管能力和水平。

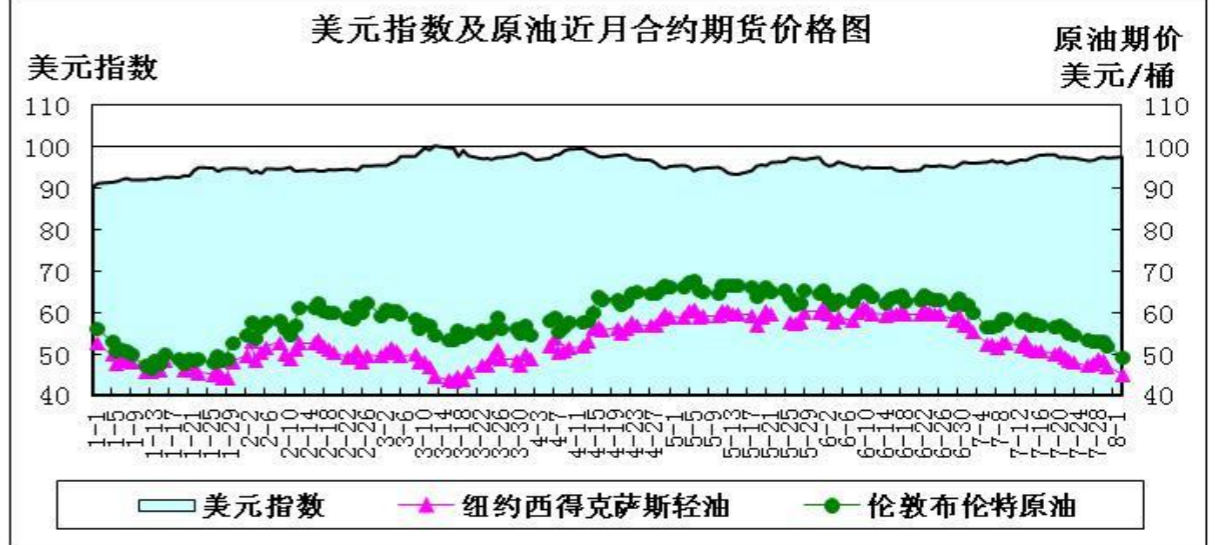
· 宏观经济 ·

7月金融期货成交额骤减拖累期市

——7月宏观经济分析报告

简要回顾：美国7月议息会议政策声明表示，维持联邦基准利率0.25%不变，但未就加息时间点做出明确提示。在美联储年内加息背景下，新兴市场货币、黄金、原油均出现下跌。7月金融期货成交额骤减拖累全国期市成交额环比下降，商品期货市场中的饲料养殖、钢铁建材、有色金属和贵金属等10多个主力品种成交量环比大幅增长。

一、美元指数上涨



	7月1日	7月20日	8月3日	较月初
美元指数	96.261	98.032	97.498	1.29%
美原油期货价 (美元/桶)	56.96	50.15	45.17	-20.70%
伦敦原油期货价 (美元/桶)	62.01	56.65	49.52	-20.14%

7月29日晚间美联储利率决议尘埃落定，公布了7月议息会议政策声明。维持联邦基准利率0.25%不变，经济和就业市场继续增强，但未就加息时间点做出明确提示。官员们认为，劳动力市场已经取得了“稳定的进步”，但低通胀是一个担忧因素，通胀一直保持在低于2%目标的水平，官员们表示正密切关注通胀走势，措辞整体较6月会议时更为乐观。

美国经济数据良莠不齐。7月30日公布的美国二季度GDP初值环比增长2.3%，低于经济学家预期的2.7%，一季度GDP由萎缩0.2%上修至增长0.6%，支撑美元走强。另外，7月25日当周初请失业金人数为26.7万人，比前周末修正的数据增加1.2万人，但是美国周度首次申请失业救济人数仍接近40年来低点，暗示劳动力市场向好。但7月份美国消费者信心指数从6月经修正后的99.8跌至90.9，这一数据远低于经济学家原估的100。美国6月份消费开支继续增长，不过消费支出升幅创下四个月以来最小，或表明二季度末消费有所降温。作为美联储关注的通胀指标，美国6月核心消费支出(PCE)物价指数年率连续38个月低于2%的目标位。

美联储在年底之前仍有三次会议，下一次将是在9月份，尽管美联储并未就加息时间点提供明确信号，但仍保持9月加息的可能性。美元加息预期和升值效应催化了新兴市场货币近期持续大跌。自5月中旬以来，哥伦比亚比索兑美元贬值幅度超过12%，智利比索兑美元汇率回到2008年金融危机以来的最低水平，印尼卢比跌至20年来的最低点，巴西雷亚尔汇率也创下近年来的新低。

金价受美元走强打压走软，黄金本周为连续第六周下跌，为1999年以来最长跌势，7月下跌逾6.5%，为2013年6月以来最大月跌幅。7月31日SPDR黄金ETF再度出现大幅流出，总持有量减少了7.45吨，跌至672.7吨，是2008年12月以来的最低水平。

二、美原油期货剧烈下跌

美原油库存、汽油库存减少：美国能源信息署(EIA)公布的最新数据显示，截止2015年7月24日当周，美原油商业库存为45968.2万桶，比前一周减少420.3万桶；

美汽油库存为21592.2万桶，比前一周减少36.3万桶。

单位: 万桶	2015-7-3	2015-7-10	2015-7-17	2015-7-24
美原油库存	46576.3	46141.7	46388.5	45968.2
美汽油库存	21795.2	21801.0	21628.5	21592.2

因美元汇率增强，全球原油供应充裕，纽约轻质原油最近交割月期货价格跌至4个月来最低，伦敦布伦特原油跌至六个月来低位。原油期货月度净跌幅达20%，月度跌势为2008年金融危机以来最大。

由于美国原油产量和进口量减少，美国原油库存意外下降。美国原油进口量平均每天754.5万桶，比前一周下降39.6万桶，成品油日均进口量216.6桶，比前一周下降9.3万桶。截止7月24日当周，美国库欣地区原油库存5770.6万桶，比前周减少21.2万桶，馏分油库存量为14410万桶，比前一周增长259万桶。原油库存比去年同期高25.1%，汽油库存比去年同期低1.1%，馏分油库存比去年同期高13.7%。美国商业石油库存总量增长13万桶。原油库存仍然至少接近80年来同期最高水平。

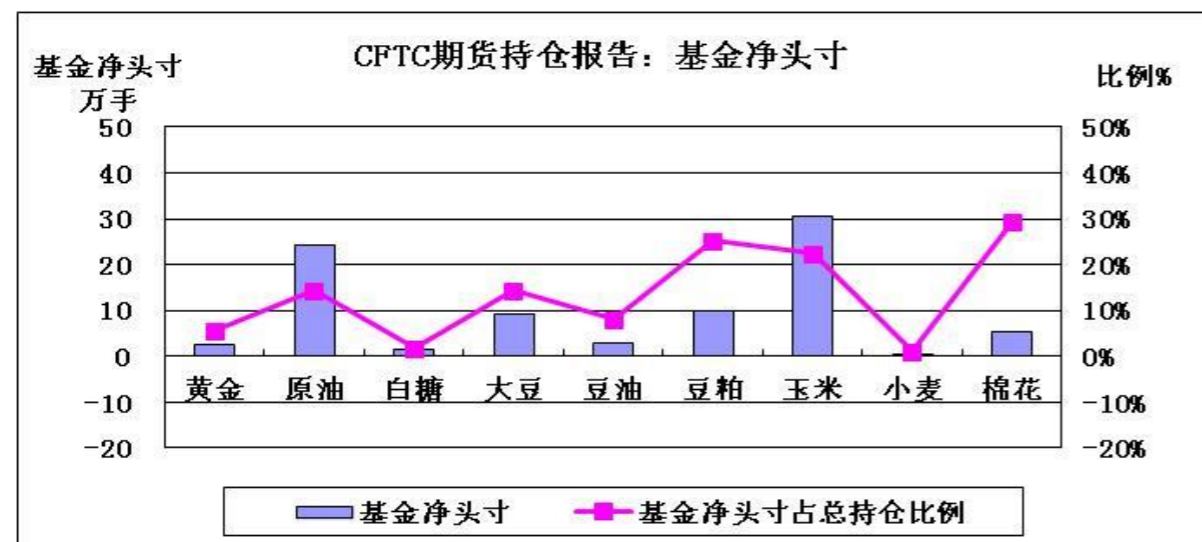
油田服务机构贝克休斯公布的数据显示，截止7月31日的一周，美国钻探油井数量664座，比前周增加5座，比去年同期减少909座。美国在线石油钻井数量在经历持续下降后连续两周增长，意味着石油开采能承受当前低油价，市场担心美国原油产量下降可能是暂时现象。

欧佩克原油产量超过该组织限额，伊朗有大量的原油储存在油轮，伊朗原油回归市场的速度可能快于此前预期，致使7月末欧美原油期货加速下跌。

三、美国商品期货交易委员会期货持仓报告

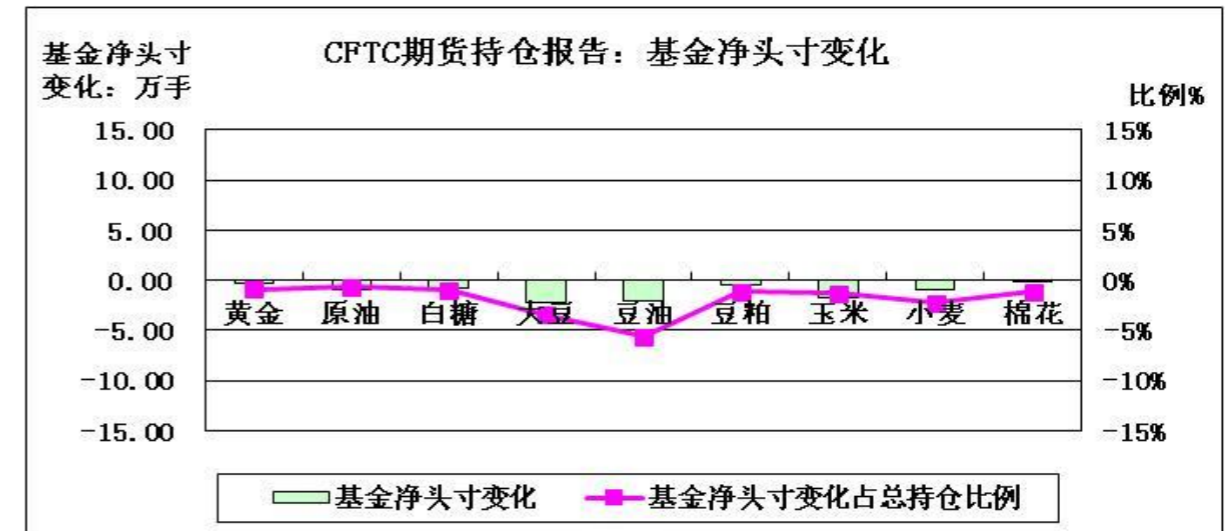
美国商品期货交易委员会截至7月28日当周的持仓报告显示，与7月21日当周相比，4个品种的总持仓增加：原油增加1.54%、白糖增加0.93%、豆油增加0.17%、棉花增加0.94%；5个品种的总持仓减少：黄金减少4.67%、大豆减少6.71%、豆粕减少4.42%、玉米减少2.54%、小麦减少3.51%。

从基金总头寸来看，增加的品种有4个：原油增加4.97%、白糖增加4.46%、豆油增加5.73%、棉花增加3.95%；减少的品种有5个：黄金减少1.63%、大豆减少9.92%、豆粕减少0.15%、玉米减少9.67%、小麦减少7.97%。



从基金净头寸来看，关注的9个品种均为基金净多头寸。从基金净头寸变化来看，

7月28日与7月21日当周相比，9个品种的基金净多头寸均减少：黄金减少0.87%、原油减少0.61%、白糖减少0.96%、大豆减少3.46%、豆油减少5.65%、豆粕减少1.11%、玉米减少1.32%、小麦减少2.26%、棉花减少1.13%。



四、7月期市成交额环比下降

中期协统计数据显示，以单边计算，7月全国期货市场成交量为389188140手，成交额为810379.42亿元，同比分别增长77.27%和275.31%，环比分别增长36.4%和下降17.75%。1至7月全国期货市场累计成交量为2084909835手，累计成交额为4347210.26亿元，同比分别增长65.15%和216.70%。

目前金融期货成交额占全国期货市场成交额的八成以上，金融期货成交额骤减是7月全国期市成交额环比下降的关键。7月我国金融期货成交量与成交额均出现环比下滑，成交量为0.58亿手，成交额67.9万亿元，相比6月的0.61亿手和88.66万亿元，两项指标环比下降3.63%和23.42%。

7月商品期货成交量与成交额均显著增长，商品期货结束了今年以来成交量连续三个月下降的态势。7月份商品期货市场中的饲料养殖、钢铁建材、有色金属和贵金属等10多个主力品种成交量环比大幅增长，相比之下，6月份商品期货市场中仅有油脂油料（棕榈油、菜籽油、豆油、大豆及菜籽品种）的成交量环比增长。

其中7月农产品期货成交量环比涨幅较大的有，早籼稻成交量环比上涨155.11%，油菜籽上涨78.36%，菜籽粕上涨115.87%，强麦上涨239.37%，粳稻上涨433.33%，玉米上涨201.73%，鸡蛋上涨42.90%，豆粕上涨59.32%。

五、后市预测

美联储9月份的议息会议受市场关注，国际市场各货币的走势可能会在美联储启动加息后逐步分化。原油市场下跌超过20%后，维持弱势。8月我国商品期货市场将吸引大量资金参与，预计8月份全国期货市场成交量将小幅上升。

(北京国家粮食交易中心 杨春懿)

• 本周推荐 •

短期苏皖小麦弱势难改 行情不容乐观

苏皖地区托市小麦收购数量同比明显下降，麦价走势弱于上年同期；受制于需求疲软，面粉产量增速同比下降明显，国家临储小麦因成交低迷，其价格风向标作用弱化。预计短期内苏皖麦市弱势氛围难改，麦价走势难言乐观。

苏皖小麦南下未有起色

海关数据显示，2015年6月国内进口小麦数量42.9074万吨，比去年同期提高282.23%，进口小麦平均单价为322.21美元/吨；1-6月共进口小麦139.4601万吨，同比减少45.41%。无论是制粉小麦还是饲用小麦，受制于加工企业开工下降以及进口粮源大量挤压市场，其加工需求大幅萎缩，苏皖小麦南下未有起色。

截至7月底，江苏2015年产普通白小麦广州地区到港价2510元/吨，同比下跌70元/吨；福建厦门地区到港价2500元/吨，同比下跌50元/吨。相比之下，截至7月29日，9月交货的美国2号软红冬小麦FOB价格为220.9美元/吨，到国内口岸完税后总成本约为1886元/吨，比去年同期下跌53元/吨。

受苏皖地区小麦南下流通量较少及油价下调等因素拖累，粮船运费整体呈现弱势格局。目前，江苏靖江安宁港至广东各港口1000吨级小麦船运费90-95元/吨，3000吨级小麦船运费52-66元/吨，5000吨级小麦船运费48-53元/吨；至福建各港口1000吨级小麦船运费70-75元/吨，5000吨级小麦船运费43-45元/吨。

面粉产量增速下降明显

相关机构统计数据显示，2015年5月江苏小麦粉产量为109.97万吨，同比增长3.68%，上年同期增速为18.26%；1-5月累计小麦粉产量493万吨，同比增长6.29%，上年同期增速为12.85%。5月安徽小麦粉产量为123.72万吨，同比增长1.3%，上年同期增速为12.81%；1-5月累计小麦粉产量601.89万吨，同比增长4.03%，上年同期增速为3.47%。5月广东小麦粉产量为22.27万吨，同比增长1.08%，上年同期增速为2.79%；1-5月累计小麦粉产量107.92万吨，同比下降1.61%，上年同期增速为5.55%。5月福建小麦粉产量为11.6万吨，同比增长9.26%，上年同期增速为12.85%；1-5月累计小麦粉产量60.19万吨，同比增长7.17%，上年同期增速为16.18%。

小麦市场弱势氛围难改

在苏皖小麦流向及流量因产业环境低迷均遭受较大冲击的情况下，小麦托市收购进度大幅落后于上年同期，使得其市场流通粮源数量同比大增，政策对价格的支撑作用大幅弱化。随着时间的推移，流通市场粮源行情偏弱运行，直接对粮食贸易商、粮库持有的粮源因仓储及资金等成本导致的整体成本增加形成冲击，在加工企业对粮源质量、数量与成本控制均较严格的情况下，粮源销售难度较大。在明显利多因素匮乏的情况下，苏皖麦价后期走势难言乐观。建议粮库、粮食贸易商降低自身贸易库存，采取以销定购策略，降低价差空间预期。

(张春良)

• 价格信息 •

国内稻米现货价格

单位：元/吨

地区	等级	价格类型	涨跌	2015/8/4	2015/8/3	2015/7/31	2015/7/30	2015/7/29
早籼稻收购及出库价								
湖南长沙	中等	收购价	-	2,700	2,700	2,700	2,700	2,700
江西九江	中等	收购价	-	2,700	2,700	2,700	2,700	2,700
中晚籼稻收购及出库价								
湖南长沙	中等	出库价	-	2,800	2,800	2,800	2,800	2,800
江西九江	中等	出库价	-	2,740	2,740	2,740	2,740	2,740
粳稻收购及出库价								
龙江佳木斯	中等	出库价	-	3,180	3,180	3,180	3,180	3,180
龙江哈尔滨	中等	出库价	-	3,280	3,280	3,280	3,280	3,280
江苏南京	中等	出库价	-	3,140	3,140	3,140	3,140	3,140
江苏苏州	中等	出库价	-	3,120	3,120	3,120	3,120	3,120
安徽合肥	中等	出库价	-	3,120	3,120	3,120	3,120	3,120
安徽巢湖	中等	出库价	-	3,100	3,100	3,100	3,100	3,100
吉林长春	中等	出库价	-	3,280	3,280	3,280	3,280	3,280
辽宁盘锦	中等	出库价	-	3,300	3,300	3,300	3,300	3,300
早籼米批发及出厂价								
江西九江	中等	出厂价	-	3,660	3,660	3,660	3,660	3,660
湖南长沙	中等	出厂价	-	3,740	3,740	3,740	3,740	3,740
晚籼米批发及出厂价								
湖南长沙	标一	出厂价	-	4,020	4,020	4,020	4,020	4,020
江西九江	标一	出厂价	-	4,000	4,000	4,000	4,000	4,000
粳米批发及出厂价								
龙江佳木斯	普通粳米	出厂价	-	4,400	4,400	4,400	4,400	4,400
龙江哈尔滨	普通粳米	出厂价	-	4,560	4,560	4,560	4,560	4,560
吉林长春	普通粳米	出厂价	-	4,500	4,500	4,500	4,500	4,500
江苏南京	普通粳米	出厂价	-	4,280	4,280	4,280	4,280	4,280
江苏扬州	优质粳米	出厂价	-	4,320	4,320	4,320	4,320	4,320
江苏苏州	普通粳米	出厂价	-	4,140	4,140	4,140	4,140	4,140
安徽合肥	普通粳米	出厂价	-	4,040	4,040	4,040	4,040	4,040
北京	普通粳米	批发价	-	4,860	4,860	4,860	4,860	4,860
上海	优质江苏	批发价	-	4,580	4,580	4,580	4,580	4,580
进口大米报价								
泰国	5%破碎率	FOB	-11	388	399	399	399	399
越南	5%破碎率	FOB	-	350	350	350	350	350
巴基斯坦	5%破碎率	FOB	-	380	380	380	380	380
美国美湾	4-5%破碎	FOB	-	505	505	505	505	505

国内小麦现货价格

单位:元/吨

地区	价格形式	涨跌	2015/8/4	2015/8/3	2015/7/31	2015/7/30	2015/7/29
普通小麦价格							
北京地区	进厂价格	-	2,420	2,420	2,420	2,420	2,420
河北石家庄	出库价格	-	2,500	2,500	2,500	2,500	2,500
河北衡水	出库价格	-	2,500	2,500	2,500	2,500	2,500
河北邯郸	出库价格	-	2,500	2,500	2,500	2,500	2,500
山西太原	出库价格	-	2,500	2,500	2,500	2,500	2,500
山西运城	出库价格	-	2,500	2,500	2,500	2,500	2,500
山东德州	出库价格	-	2,500	2,500	2,500	2,500	2,500
山东济南	出库价格	-	2,480	2,480	2,480	2,480	2,480
山东潍坊	出库价格	-	2,480	2,480	2,480	2,480	2,480
山东菏泽	出库价格	-	2,460	2,460	2,460	2,460	2,460
河南安阳	出库价格	-	2,500	2,500	2,500	2,500	2,500
河南郑州	出库价格	-	2,510	2,510	2,510	2,510	2,510
河南漯河	出库价格	-	2,480	2,480	2,480	2,480	2,480
普通小麦进厂价格							
河北石家庄	进厂价格	-20	2,420	2,440	2,440	2,440	2,440
河北衡水	进厂价格	-	2,400	2,400	2,400	2,410	2,410
河北邯郸	进厂价格	-14	2,400	2,414	2,414	2,414	2,414
山东德州	进厂价格	-	2,400	2,400	2,400	2,400	2,400
山东济南	进厂价格	-	2,420	2,420	2,420	2,420	2,420
山东菏泽	进厂价格	-	2,410	2,410	2,410	2,410	2,410
河南新乡	进厂价格	-	2,400	2,400	2,400	2,420	2,420
河南郑州	进厂价格	-	2,350	2,350	2,350	2,350	2,350
河南周口	进厂价格	-	2,330	2,330	2,330	2,380	2,380
冀优2018优质小麦							
天津地区	进厂价格	-	2,880	2,880	2,880	2,880	2,880
河北石家庄	进厂价格	-	2,900	2,900	2,900	2,900	2,900
河北衡水	进厂价格	-	2,900	2,900	2,900	2,900	2,900
河南新乡	进厂价格	-	2,880	2,880	2,880	2,880	2,880
山东菏泽	进厂价格	-	2,900	2,900	2,900	2,900	2,900
郑麦366优质小麦							
天津地区	进厂价格	-	2,700	2,700	2,700	2,700	2,700
山东菏泽	进厂价格	-	2,720	2,720	2,720	2,720	2,720
河南郑州	进厂价格	-	2,700	2,700	2,700	2,700	2,700
河南新乡	进厂价格	-	2,720	2,720	2,720	2,720	2,720
河南濮阳	进厂价格	-	2,700	2,700	2,700	2,700	2,700
河南安阳	进厂价格	-	2,720	2,720	2,720	2,720	2,720
济南17优质小麦							
北京地区	进厂价格	-	2,700	2,700	2,700	2,700	2,700
山东菏泽	进厂价格	-	2,680	2,680	2,680	2,680	2,680
山东潍坊	进厂价格	-	2,680	2,680	2,680	2,680	2,680

国内玉米现货价格

单位:元/吨

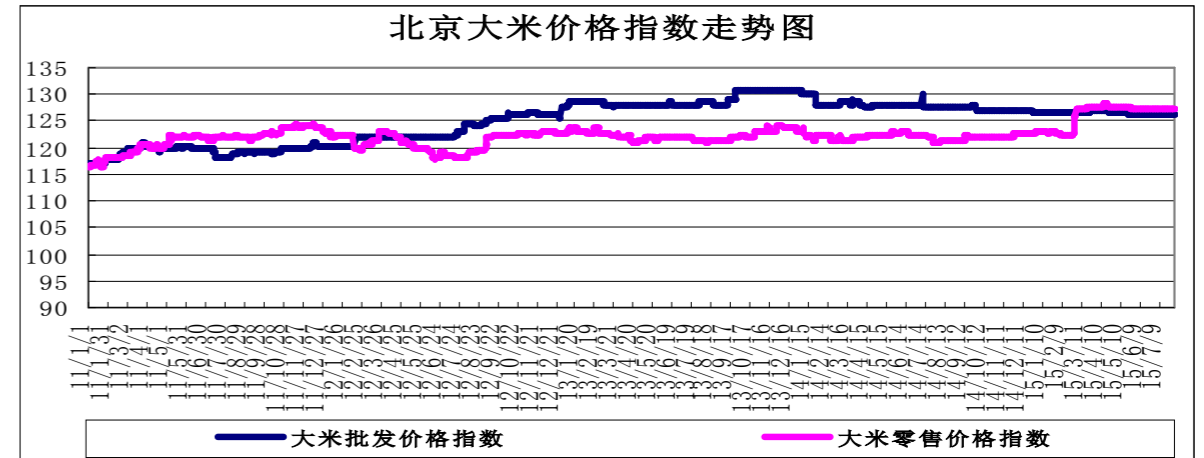
省份及地区	价格类型	涨跌	2015/8/4	2015/8/3	2015/7/31	2015/7/30	2015/7/29
玉米出库价格							
黑龙江佳木斯	出库价格	-	2,160	2,160	2,160	2,160	2,160
黑龙江哈尔滨	出库价格	-	2,230	2,230	2,230	2,230	2,230
黑齐齐哈尔	出库价格	-	2,190	2,190	2,190	2,190	2,190
吉林长春	出库价格	-	2,270	2,270	2,270	2,270	2,270
吉林松原	出库价格	-	2,260	2,260	2,260	2,260	2,260
吉林白城	出库价格	-	2,260	2,260	2,260	2,260	2,260
吉林吉林	出库价格	-	2,260	2,260	2,260	2,260	2,260
吉林四平	出库价格	-	2,280	2,280	2,280	2,280	2,280
内蒙通辽	出库价格	-	2,320	2,320	2,320	2,320	2,320
内蒙古赤峰	出库价格	-	2,320	2,320	2,320	2,320	2,320
辽宁铁岭	出库价格	-	2,320	2,320	2,320	2,320	2,320
辽宁沈阳	出库价格	-	2,320	2,320	2,320	2,320	2,320
辽宁鞍山	出库价格	-	2,320	2,320	2,320	2,320	2,320
辽宁大连	平仓价格	-	2,390	2,390	2,390	2,390	2,390
辽宁锦州	平仓价格	-	2,400	2,400	2,400	2,400	2,400
辽宁营口	平仓价格	-10	2,400	2,410	2,410	2,410	2,410
河北秦皇岛	平仓价格	-	2,340	2,340	2,340	2,340	2,340
国标三等玉米进厂价格							
黑龙江绥化	进厂价格	-	2,110	2,110	2,110	2,110	2,110
吉林长春	进厂价格	-	2,220	2,220	2,220	2,220	2,220
吉林松原	进厂价格	-	2,220	2,220	2,220	2,220	2,220
吉林四平	进厂价格	-	2,240	2,240	2,240	2,240	2,240
内蒙通辽	进厂价格	-	2,300	2,300	2,300	2,300	2,300
辽宁铁岭	进厂价格	-	2,300	2,300	2,300	2,300	2,300
辽宁沈阳	进厂价格	-	2,300	2,300	2,300	2,300	2,300
河北秦皇岛	进厂价格	-	2,290	2,290	2,290	2,290	2,290
河北石家庄	进厂价格	-	2,280	2,280	2,280	2,280	2,280
河北邯郸	进厂价格	-	2,240	2,240	2,240	2,240	2,240
山西忻州	进厂价格	-	2,220	2,220	2,220	2,220	2,220
山西运城	进厂价格	-	2,220	2,220	2,220	2,220	2,220
山东青岛	进厂价格	-	2,360	2,360	2,370	2,370	2,370
山东潍坊	进厂价格	-	2,360	2,360	2,370	2,370	2,370
山东德州	进厂价格	-	2,320	2,320	2,320	2,320	2,320
山东济南	进厂价格	-10	2,320	2,330	2,330	2,330	2,330
山东济宁	进厂价格	-10	2,310	2,320	2,320	2,320	2,320
山东菏泽	进厂价格	-30	2,260	2,290	2,290	2,290	2,290
山东枣庄	进厂价格	-20	2,320	2,340	2,340	2,340	2,340
河南安阳	进厂价格	-	2,260	2,260	2,260	2,260	2,260
河南郑州	进厂价格	-	2,250	2,250	2,250	2,250	2,250
河南商丘	进厂价格	-	2,240	2,240	2,240	2,240	2,240
河南周口	进厂价格	-	2,260	2,260	2,260	2,260	2,260
河南驻马店	进厂价格	-	2,250	2,250	2,250	2,250	2,250
江苏徐州	进厂价格	-	2,360	2,360	2,360	2,380	2,380
江苏连云港	进厂价格	-	2,360	2,360	2,360	2,380	2,380
安徽蚌埠	进厂价格	-	2,230	2,230	2,230	2,250	2,250
陕西渭南	站台价格	-	2,200	2,200	2,200	2,200	2,200
京津地区	进厂价格	-	2,340	2,340	2,340	2,340	2,340

国内豆油现货价格

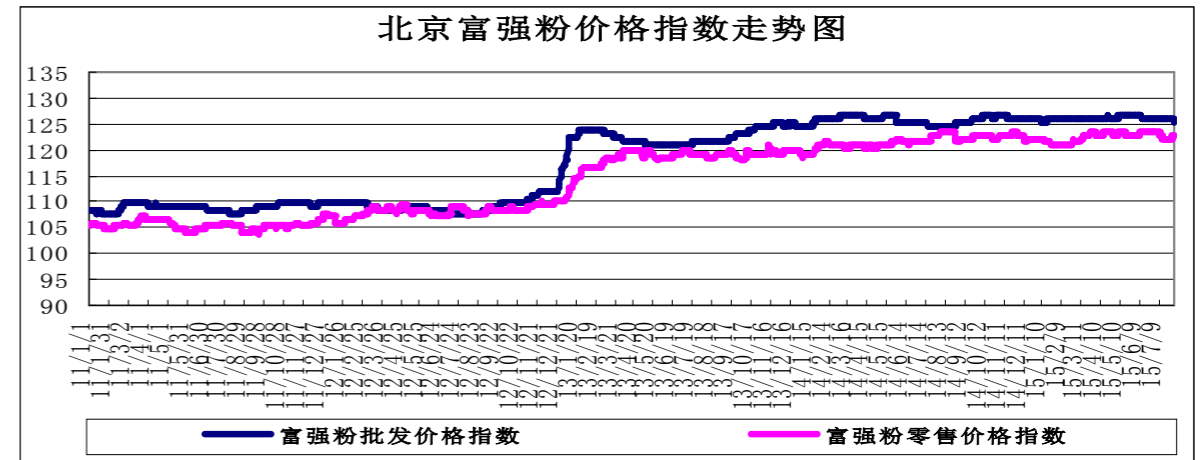
单位：元/吨

省份及地区	价格类型	涨跌	2015/8/4	2015/8/3	2015/7/31	2015/7/30
进口豆油						
天津天津港	交货价格	-20	5,460	5,480	5,480	5,480
山东青岛港	交货价格	-20	5,460	5,480	5,480	5,480
江苏张家港	交货价格	-20	5,460	5,480	5,480	5,480
上海上海港	交货价格	-20	5,460	5,480	5,480	5,480
浙江宁波港	交货价格	-20	5,460	5,480	5,480	5,480
广东黄埔港	交货价格	-30	5,450	5,480	5,480	5,480
国标四级豆油						
黑龙江佳木斯	出厂价格	-	5,900	5,900	5,950	5,950
黑龙江齐齐哈尔	出厂价格	-	5,900	5,900	5,950	5,950
黑龙江哈尔滨	出厂价格	-	5,900	5,900	5,950	5,950
吉林长春	出厂价格	-	5,700	5,700	5,700	5,700
辽宁大连	出厂价格	-40	5,560	5,600	5,600	5,600
河北秦皇岛	出厂价格	-20	5,580	5,600	5,600	5,600
京津地区	出厂价格	-40	5,540	5,580	5,580	5,580
河北霸州	出厂价格	-30	5,620	5,650	5,650	5,650
山东博兴	出厂价格	-20	5,500	5,520	5,540	5,540
山东日照	出厂价格	-30	5,480	5,510	5,520	5,520
河南周口	出厂价格	-	5,750	5,750	5,780	5,780
江苏张家港	出厂价格	-40	5,620	5,660	5,660	5,660
浙江宁波	出厂价格	-40	5,680	5,720	5,720	5,720
广东东莞	出厂价格	-60	5,460	5,520	5,520	5,520
广东湛江	出厂价格	-40	5,400	5,440	5,440	5,440
广西防城	出厂价格	-30	5,420	5,450	5,450	5,480
陕西西安	出厂价格	-	5,950	5,950	5,950	5,950
散装一级豆油						
黑龙江哈尔滨	出厂价格	-	6,000	6,000	6,050	6,050
吉林长春	出厂价格	-	5,800	5,800	5,800	5,800
辽宁大连	出厂价格	-40	5,660	5,700	5,700	5,700
河北秦皇岛	出厂价格	-20	5,680	5,700	5,700	5,700
京津地区	出厂价格	-20	5,640	5,660	5,660	5,660
河北霸州	出厂价格	-30	5,720	5,750	5,750	5,750
山东博兴	出厂价格	-20	5,600	5,620	5,640	5,640
山东日照	出厂价格	-20	5,580	5,600	5,620	5,620
河南周口	出厂价格	-	5,840	5,840	5,860	5,880
江苏张家港	出厂价格	-40	5,720	5,760	5,760	5,760
浙江宁波	出厂价格	-40	5,780	5,820	5,820	5,820
广东湛江	出厂价格	-40	5,500	5,540	5,540	5,540
广西防城	出厂价格	-30	5,520	5,550	5,550	5,580

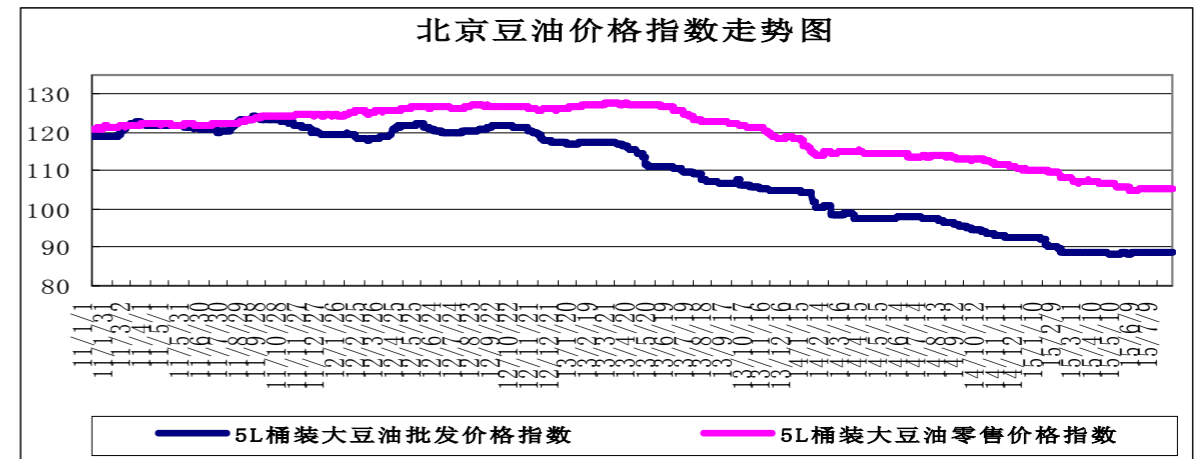
北京市场粮油价格指数图（截至2015年7月31日）



（注：指数以2010年1月4日为100计算）



（注：指数以2010年1月4日为100计算）



（注：指数以2010年1月4日为100计算）