

www.bjgrain.cn

北京国家粮食交易中心

信息部: 63569770
交易部: 63564598
财务部: 63565040
工程部: 63565375

地址: 北京市西城区广安门南街60号荣宁园5号楼
邮编: 100054
传真: 63569003



北京国家粮食交易中心



www.bjgrain.cn

www.bjgrain.cn



www.bjgrain.cn
北京国家粮食交易中心



China and Foreign Countries
Grain and Oil Information

中外粮
油信息



北京市粮食局信息中心
北京国家粮食交易中心

北大荒米业集团成立于2001年，是黑龙江垦区专业从事稻谷综合加工、销售的国家级产业化龙头企业，公司以打造中高端大米生产销售企业为目标，是全国从事东北大米的代表性企业，集团下辖8个制米公司、11个分子公司。

公司依托垦区2300万亩基地，地处世界三大黑土带，拥有国际先进加工生产设备厂，稻米年运营能力达100万吨。在著名水稻之乡——五常市，建有有机水稻基地10000亩，全部经过国际权威认证机构认证，具有明显的规模、基地、品牌、技术及绿色产品优势。

跨越中的北大荒米业集团愿以最佳的发展环境、优秀的服务效能，容纳智者英才、有识之士，聚集八方之力，绽放共赢果实！



服务热线

400-0086-999

地址：黑龙江省哈尔滨市南岗区长江路207号

网址：www.china-bdh.com



黑龙江省北大荒米业集团有限公司
HEILONGJIANG BEIDAHUANG RICE INDUSTRY GROUP CO.,LTD.



古船相伴 健康永远

中国名牌产品
中国驰名商标



北京古船食品有限公司

北京市西城区广安门内大街316号
邮编 Zip: 100053
电话 Tel: 010-88215656
<http://www.guchuan.com.cn>



为健康的每一天



北京市粮油市场零售价格表

2015年8月12日

单位：元/斤、元/5升

品种	零售价格			
	最高价	最低价	平均价格	比上期%
标一粳米	3.98	1.90	2.80	0.00%
富强粉	2.53	1.55	2.05	0.00%
5升装大豆色拉油	61.90	38.30	48.81	-0.10%
5升装调和油	85.00	57.50	66.10	-0.05%
5升装花生油	149.90	124.52	135.77	-0.04%

北京粮油市场批发价格表

2015年8月12日

单位：元/斤、元/5升

批发市场	标一粳米	富强粉	20升装豆油	5升装豆油	5升装调和油	5升装花生油
北京大洋路农副产品批发市场	2.34	1.72	135.00	41.29	56.00	120.00
盛华宏林粮油批发市场	2.34	1.62	122.00	34.67	48.20	119.51
东苇路坤江综合市场	2.45	1.69	-	45.00	60.50	125.00
锦绣大地玉泉路粮油批发市场	2.35	1.64	118.00	34.44	49.00	120.65
农产品中央粮油批发市场	2.41	1.69	-	41.55	55.20	113.08
新发地农产品批发市场	2.56	1.65	125.00	34.85	50.00	128.93
怀柔下元农副产品批发市场	2.62	1.68	130.00	45.11	60.70	120.50
南华批发市场	2.64	1.68	130.00	45.89	63.50	120.74
双峪农副产品批发市场	2.50	1.80	-	39.71	-	-
密云华远市场	2.46	1.70	-	37.00	52.50	132.50
平谷批发市场	2.30	1.62	-	39.80	60.00	121.50
顺义石门农副产品批发市场	2.34	1.71	127.00	34.88	51.75	121.71
八里桥粮食批发市场	2.28	1.67	121.50	33.94	49.20	119.99
城北回龙观商品交易市场	2.40	1.64	123.00	34.70	48.90	130.00
昌平水屯农副产品批发市场	2.40	1.64	123.00	35.83	48.90	130.00
日上批发市场	2.36	1.80	-	41.80	60.00	126.63
全市本期平均价	2.42	1.68	125.45	38.78	54.29	123.38
上期平均价	2.42	1.68	125.45	38.78	54.29	123.38
比上期%	0.00%	0.00%	0.00%	0.00%	0.00%	0.00%

主要电商粮油价格监测周报表

2015年8月12日

单位：元/斤、元/5升

	福临门 东北优质大米		香满园美味 富强小麦粉		金龙鱼 精炼一级大豆油		金龙鱼 二代食用调和油		鲁花 花生油	
	上期价	本期价	上期价	本期价	上期价	本期价	上期价	本期价	上期价	本期价
中粮我买网	3.89	3.89	2.49	1.59	54.90	54.90	58.90	56.90	139.90	139.90
京粮点到网										
苏宁易购	3.89	3.89					56.90	56.90		
亚马逊										
国美在线										
1号店	3.62	3.61			42.90	42.90			139.90	139.90
易迅网										
京东商城	3.89	3.89	2.39	2.39	45.90	42.90			139.90	139.90
电商平均价	3.82	3.82	2.44	1.99	47.90	46.90	57.90	56.90	139.90	139.90
较上期	0.00%		-18.44%		-2.09%		-1.73%		0.00%	

中外粮油信息

目 录

•交易信息•

2015年第七次市储备粮竞价交易结果..... 1

•本市专稿•

市场供给充裕，玉米市场偏弱运行.....1

新麦收购进度偏慢，收购价格稳中趋弱.....4

早稻收购不温不火 稻米市场较为平稳..... 6

美国下调单产 豆类市场止跌反弹..... 9

•北京市场•

北京市成品粮油市场信息周报11

期货下行 豆油降价.....12

•经济新闻•

7月全国CPI同比涨1.6%..... 12

•宏观经济•

供给预计增加 油价六周连跌.....14

•本周推荐•

流通粮源消化缓慢 小麦面临销售压力.....16

•价格信息•

国内稻米现货价格..... 18

国内小麦现货价格..... 19

国内玉米现货价格..... 20

国内豆油现货价格21

北京市场粮油价格指数图（截至2015年8月7日）..... 22

周 刊
2015年第30期
8月13日出版
准印证号码：
(Z) 2665-981672

• 交易信息 •

北京国家粮食交易中心
2015年第七次市储备粮竞价交易结果

2015年8月12日,北京国家粮食交易中心举办了“2015年北京市储备粮第七次竞价交易会”。本次竞价交易会采用现场计算机和网上同时竞价的交易方式。参会单位须是本次销售(采购)货物承储库以外的加入北京市粮食局粮食购销及经营企业资源库会员。

本次交易会竞价销售小麦1.25万吨;竞价销售稻谷2.34万吨;竞价销售玉米4.47万吨。竞价采购2015年产大豆原油(以下简称“豆油”)1.19万吨。

本次交易会共有48家企业报名参加。竞价销售小麦、稻谷、玉米均有部分流标;竞价采购豆油全部成交。

第七次粮油竞价交易销售结果

单位:元/吨、万吨

品种名称	计划销售量	中标总量	中标率	竞卖底价	最高价	最低价	平均价
小麦	1.25	0.1	8.08%	2400	2400	2400	2400
稻谷	2.34	2.06	87.96%	2900	3090	2940	3065
玉米	4.47	1.90	42.44%	2100	2170	2100	2111

第七次粮油竞价交易采购结果

单位:元/吨、万吨

品种名称	计划采购量	中标总量	中标率	竞买底价	最高价	最低价	平均价
豆油	1.19	1.19	100%	6000	6000	6000	6000

(北京国家粮食交易中心)

• 本市专稿 •

市场供给充裕,玉米市场偏弱运行

——8月第一周玉米市场分析报告

简要回顾:

本周,玉米市场整体走势仍小幅下跌。东北主产区临储继续拍卖,市场余粮供给充裕,玉米价格偏弱运行;深加工企业需求不旺导致华北产区玉米价格仍小幅下跌;南北港口玉米价格仍承压运行,主要是受到货量增加影响。

截止到8月3日,玉米全国平均价格为2411元/吨,较上周的2418元/吨,下跌7元,跌幅为0.29%。

东北主产区:

长春地区玉米入厂价格为2320元/吨,哈尔滨地区玉米入厂价格2280元/吨,沈阳地区玉米入厂价格为2330元/吨,均与上周相比持平。

华北产区:

石家庄饲料厂家玉米进厂价格为2300元/吨,较上周的2330元/吨,下跌30元,跌幅为1.29%;青岛玉米饲料厂家收购价格为2370元/吨,较上周的2390元/吨,下跌20元,涨幅为0.84%;郑州玉米进厂价格为2350元/吨,与上周相比持平。

南北港口:

大连港口地区玉米价格为2370元/吨,较上周的2380元/吨,下跌10元,跌幅为0.42%;蛇口港玉米报价为2460元/吨,较上周的2490元/吨,下跌30元,跌幅为1.2%。

北京地区玉米价格:

北京地区饲料厂家玉米挂牌收购价格2350元/吨,散户售粮较少,货源以粮库合同为主,价格在2360元/吨,饲料需求持续疲软,较去年减少20%左右。

(以上价格均为国产二等玉米价格)

深加工企业收购价格

企业名称	8月3日	8月10日	涨/跌幅
长春大成	2170	2170	0
松原赛力事达	2250	2250	0
公主岭黄龙	2220	2220	0
榆树中粮	2180	2180	0
公主岭中粮生化	2220	2220	0
黑龙江华润	2100	2100	0
黑龙江青冈龙凤	2100	2100	0
山东西王淀粉	2360	2310	-2.12%
河北宁晋建民	2290	2240	-2.18%

本周国内酒精出厂报价整体底部徘徊,局部震荡偏弱,受需求消费低迷影响企业库存压力较大,部分地区为刺激走货价格弱势下跌,行业亏损持续,开工率小幅下滑。本周中国酒精企业平均开工率在40%水平,周比降3%;酒精价格低位平稳运行,市场需求不振,消费淡季化工、白酒企业多消耗库存采购低迷,交投清淡走货不佳,下游订单难觅,供应压力犹存,预计市场短期仍将维持弱势格局。

二、国内外期货

大连商品交易所:

国内方面,南北港口玉米市场持续稳定,东北玉米购销清淡,深加工企业拍卖热情不足,传闻拍卖底价可能下调,华北深加工玉米收购价格普降,南方销区维稳。

截止到8月10日,大连商品交易所玉米期货指数2105元/吨,较上周的2119元/吨,下跌14元,跌幅0.66%。

CBOT玉米期货交易所:

受预期下周公布的美国政府报告将下调玉米产量预估的影响,促使投资者回补空头,美国玉米期货价格出现反弹。周五芝加哥期货交易所(CBOT)玉米期货周五上扬约1%,本周玉米期货累计上涨0.4%,为四周来首周上涨。

分析师预计,美国农业部将预计美国玉米产量为133.27亿蒲式耳,平均亩产为164.5蒲式耳,低于7月预估的135.30亿蒲式耳和166.8蒲式耳。

8月5日,9月交货的美国2号黄玉米FOB价格为180.4美元/吨,合人民币1104元/吨;到中国口岸完税后总成本约为1604元/吨,比去年跌181元/吨。

截止到8月10日,CBOT玉米期指400.4美分/蒲式耳,较上周的376.2美分/蒲式耳,下

跌24.2美分/蒲式耳，跌幅为6.43%。

三、热点关注

1、华南及西南调整继续，华东及北方稳中上涨

全国生猪均价17.99元/公斤，价格较上周五涨0.04元/公斤，今日全国瘦肉型生猪均价18.35元/公斤，价格较上周五持平。

周末期间，全国生猪均价整体稳中略涨。其中东北的黑龙江及吉林猪价涨0.05-0.1元/公斤，华北的河北涨0.05-0.1元/公斤，辽宁及河南整体保持相对稳定。华东地区猪价整体稳中略涨，走势分化，山东，安徽，浙江，涨幅在0.1-0.2元/公斤，而前期表现低调的上海，近期价格快速赶上，均价在19.3元/公斤，而江西及江苏则跟随华南及西南的价格走软，幅度在0.1元/公斤。广东及广西猪价震荡回调，幅度在0.1-0.2元/公斤，部分地区因前期炒作过分严重，跌幅较大，目前在9-9.2元/附近，其中温氏集团报价每天以0.1元/斤速度下滑，截止到目前，外三元报价在9.2元/斤。因价格迅速逆转，出栏短期增多，预计短期内稳中偏弱，但市场实际大猪有限，预计将限制跌幅。西北的陕西及甘肃猪价也出现下调态势，幅度在0.01-0.02元/公斤。

华中地区湖南及湖北表现截然不同，其中湖南跟随广东地区猪价下调0.2元/公斤，因前期价格炒的太高，因此下跌的速度较快，而前期价格偏低的湖北，补涨较为明显，涨幅在0.2元/公斤。

目前整体高价区仍在华东地区，其中浙江及福建同领全国最高价，均价为19.6元/公斤，尽管华南及西南地区猪价下滑，但华东地区猪价相对稳定，对全国猪价起支撑作用，预计跌幅有限，其中跌幅较大的地区可能出现回补现象。

随着利润好转，补栏增加，预计8月份生猪存栏小幅回升，后期生猪存栏呈缓慢回升态势。但就8月份而言，存栏中大猪比例仍不大，出栏生猪依然有限，对价格支持，预计短期内猪价窄幅波动，涨跌幅度有限。

2、临储拍卖成交仍处偏低状态

8月6日-7日，安徽粮食批发交易市场及其联网市场举行的国家临时存储玉米竞价销售交易会顺利结束。本次交易会计划销售国家临时存储玉米5304949吨，实际成交68579吨，成交率1.29%，成交均价2260元/吨。

东北临储玉米拍卖：辽宁计划销售2013年玉米353658吨，实际成交1吨，成交率0.01%，成交均价2400元/吨。吉林计划销售玉米1594796吨，实际成交38197吨，成交率2.4%，成交均价2290元/吨。黑龙江计划销售玉米2304244吨，实际成交30381吨，成交率1.32%，成交价2222元/吨。内蒙古计划销售玉米720098吨，全部流拍。

跨省移库玉米拍卖：安徽计划销售2012年（下同）玉米32847吨，湖北计划销售玉米114963吨，湖南计划销售玉米5037吨，江西计划销售玉米137876吨，全部流拍。

进口玉米拍卖：8月6日在安徽粮食批发交易市场及其联网市场举行的国家临时存储进口玉米竞价销售交易会计划销售美国2号黄玉米41430吨，全部流拍。

有关统计数据显示，去年7-8月国家临储玉米拍卖每周成交量达到201万吨，而今年7月份每周成交量仅8.8万吨，成交状况可谓天壤之别。此外，今年的临储玉米拍卖多以起拍价成交，而去年同期多溢价50-60元/吨成交。

3、旱情能否缓解成为关注焦点

7月中下旬，正值我国北方玉米拔节授粉形成产量的关键时期，但东北、华北部分地区旱情不断。当然，7月下旬开始北方玉米产区迎来降水有利于旱情缓解，单产在一定程度上得以修复，但仍然雨带和雨量不够均衡。其中：7月份，我国东北产区气温整

体前高后低、后半月明显偏高的气温弥补前期阶段性低温的不利影响，但也导致辽宁、内蒙、黑龙江西部以及吉林局部出现旱情；与之相比，华北、黄淮地区墒情较差，下旬明显降水过程及时改善了华北南部、黄淮大部土壤墒情，但山东等地玉米仍将因旱减产。

最后，根据气象预报显示，8月1日开始，内蒙古中东部、华北、东北等地又将迎来一次明显的降水过程，均有利于辽宁、吉林大部地区旱情逐渐缓解，利于玉米单产恢复。至于天气的影响，除了后续降水多寡对新季玉米产量恢复程度以外，在当前优质玉米供应缺口出现的情况下，东北、华北新季玉米上市时间是否会因不利天气延迟及其质量情况将成为未来关注的焦点。

四、结论

预计短期内玉米市场走势将会震荡调整。

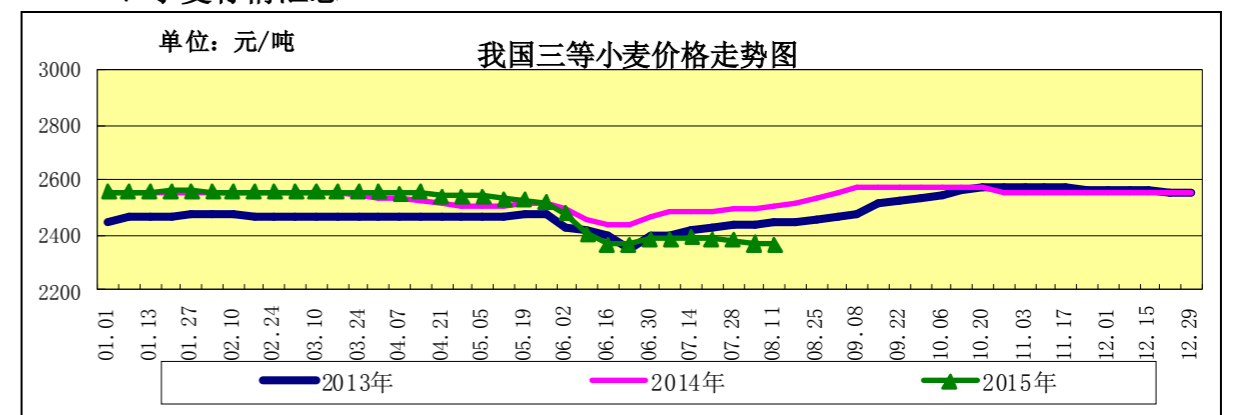
（北京市粮食局信息中心 王婷婷）

新麦收购进度偏慢，收购价格稳中趋弱

——2015年八月份第一周小麦市场分析报告

简要回顾：本周，新麦收购进度平缓偏慢，收购价格稳中趋弱；面粉价格维持弱势，麸皮价格低位震荡；临储小麦备受冷落，期货市场内外普涨。

一、小麦行情汇总



	7月27日	8月3日	8月10日	较上周
全国小麦价格	2384	2370	2369	-0.04%
小麦价格指数	118.08	117.38	117.34	-0.04%

（小麦价格指数以2010年初的2019元/吨为基期指数）

【收购进度平缓偏慢，收购价格稳中趋弱】

据统计，截至8月5日，河南、江苏等9个主产区各类粮食企业收购新产小麦5138万吨，比上年同期减少1293万吨。截至7月31日，河南省按市场价收购699万吨，比上年同期减少了176万吨。河南省按最低收购价收购719万吨，比上年同期减少312万吨。

本周国内新麦收购市场依然不温不火，购销活跃度不高，收购价整体延续稳中偏弱态势，自进入8月份以来，国内新小麦收购市场购销依然不温不火，收购进度平缓偏慢，收购价格稳中走弱格局延续。尽管安徽省启动省级小麦临时收储政策，但对整体市场的带动作用有限。

截至8月10日，江苏地区三等普通小麦收购均价2358元/吨，出库均价2450元/吨；安徽三等混合麦收购均价2269.4元/吨，出库均价2313.6元/吨，蚌埠地区中等普通白小麦进厂价2360元/吨；河南郑州地区中等普通白小麦进厂价2420元/吨；山东济南地区中等普通白小麦进厂价2420元/吨；河北石家庄地区中等普通白小麦进厂价2440元/吨。

二、面粉及副产品市场行情

当前国内面粉处于消费淡季，面粉市场走货情况不佳，大型面粉加工企业开工率相对稳定，但中小型加工企业开工率同比偏低，生存环境不佳，其小麦库存量处于低位。

与面粉市场行情稳中小幅波动相比，近期国内麸皮受供给与需求博弈激烈影响，其市场行情大幅波动，在经历低位大幅上涨后，随着饲料加工企业补充库存基本完成导致的采购需求下降，其市场行情低位震荡，面粉加工企业的利润低于上月底。

8月7日，河南郑州中等白麦采购成本2420元/吨左右，特一粉出厂价3140元/吨，麸皮价格1300元/吨左右，加工每吨小麦费用200元，理论利润预估为80元/吨，较7月底的95元/吨下跌15.79%。

面粉及副产品价格对比表

单位：元/吨

		7月27日	8月3日	8月10日	较上周
面粉	河北石家庄	3080	3060	3060	0.00%
	山东济南	3100	3100	3100	0.00%
	河南郑州	3140	3140	3140	0.00%
次粉	河北石家庄	1880	1880	1800	-4.26%
	山东济南	1850	1850	1900	2.70%
	河南郑州	1980	1980	1900	-4.04%
麸皮	河北石家庄	1360	1100	1200	9.09%
	山东济南	1360	1140	1140	0.00%
	河南郑州	1400	1240	1240	0.00%

三、临储小麦交易汇总

本周，陈麦市场备受冷落，临储小麦成交量再创历史新低。

截至8月4日，临储小麦交易会计划量114.85万吨，较上周的114.82万吨增加0.03%；成交量0.46万吨，较上周的1.20万吨减少61.67%；成交率0.40%，较上周的1.05%减少0.65个百分点。其中河南小麦（2014年产）成交均价2511元/吨，较上周的2500元/吨上涨0.44%。

8月5日，本次交易会计划销售存储于浙江、青海的2013年美2号软红冬麦12261吨，实际成交665吨，成交率5.42%，成交价2550元/吨。

四、小麦期货市场内外普涨：

美国芝加哥期货交易所：本周，美麦期货明显上涨，截至8月10日，美麦期指529.6美分/蒲式耳，较上周的498.6美分/蒲式耳上涨6.22%。持仓量增加一万手。

近几日交易下跌后，小麦技术面超卖严重，存在反弹修正需要；另外价格优势导致美麦出口增加。两方面因素短期拉动美麦期指，但从中长期看，国际市场上小麦产量前景明朗，供应充足，需求略显不足，价格难有起色。

中国郑州商品交易所：本周，国内小麦期指价格稳中略涨，截至8月10日，郑麦期指2710元/吨，较上月初的2693元/吨上涨0.63%。持仓量增加近700手。

五、本市富强粉价格疲软：

本周，富强粉市场处于消费淡季，市场观望态度较强，本市富强粉价格略显疲态。

据锦绣大地玉泉路粮油批发市场监测数据显示，与上周相比，北京产“古船”富强粉每袋（50斤）80元，下调3元，降幅3.61%；标准粉每袋77元，下调1元，降幅1.28%；河北产“金麦”富强粉每袋83元，下调1元，降幅1.19%。据悉，此轮普遍性降价主要原因是上游生产企业下调出厂价格。由于当前正值面粉消费淡季，因此降价并未带动销量增加。与此同时，商家进货意愿也不强，整体库存有所下滑。

北京市富强粉市场价格对比表

单位：元/吨

	7月27日	8月3日	8月10日	较上周
全市批发价	3380	3360	3360	0.00%
全市零售价	4080	4100	4100	0.00%
古船出厂价	3320	3320	3320	0.00%
益海出厂价	3240	3240	3240	0.00%
今麦郎出厂价	3180	3180	3180	0.00%
五得利批发价	3320	3280	3280	0.00%

六、后期预测

短期内预计小麦价格将继续延续弱势运行。

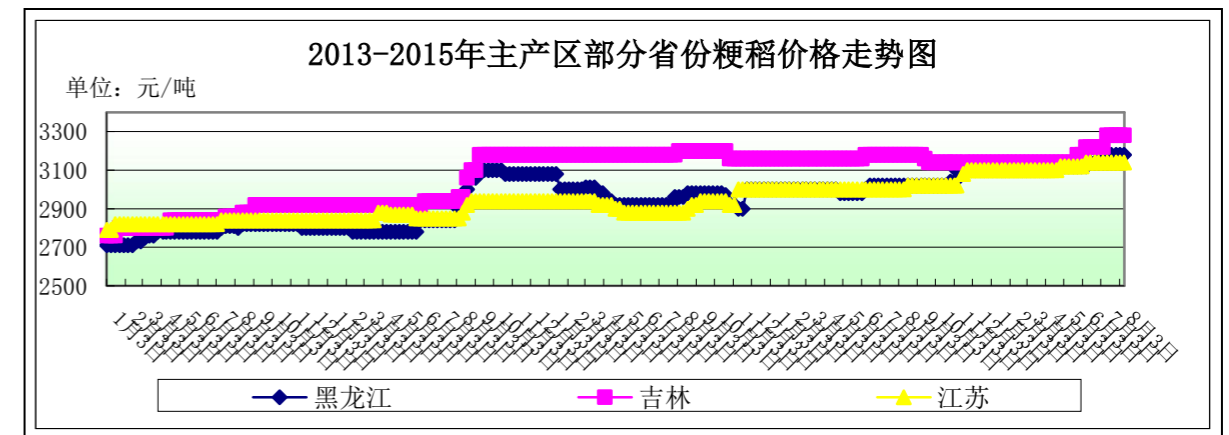
（北京市粮食局信息中心 魏婷）

早稻收购不温不火 稻米市场较为平稳

——八月第一周稻米市场分析报告

简要回顾：本周，国内稻米市场整体较为平稳。早籼稻仍在托市收购中，不温不火。

一、国内粳稻市场行情



单位：元/吨	8月3日	8月10日	较上周
黑龙江	3180	3180	0%
吉林	3280	3280	0%
江苏	3140	3140	0%

东北地区：本周，东北地区粳稻价格基本稳定。市场流通粮源进一步降低，企业采购更为困难，但大米销量又比较清淡，整体购销不温不火。

截止到8月10日，黑龙江省佳木斯地区中等粳稻出库价为3180元/吨，哈尔滨地区中等粳稻出库价为3280元/吨，吉林长春地区中等粳稻出库价为3280元/吨，辽宁盘锦地区中等粳稻出库价为3300元/吨，均较上周持平。

南方地区：本周，苏皖地区粳稻价格基本稳定。部分地区早籼稻上市，市场关注重点转向早稻收购，粳稻购销较为清淡。

截止到8月10日，江苏南京地区中等粳稻出库价为3140元/吨，苏州地区中等粳稻出库价为3120元/吨，安徽合肥地区中等粳稻出库价为3120元/吨，均较上周持平。

二、国内籼稻市场行情

本周，南方地区新季早稻收购工作继续进行，各地按水分不同贸易商地头收购价仍低于托市价，普遍在2560-2620元/吨左右。虽然托市收购价格相对较高，但严格按照质量收购，各地仓容不足现象也限制了收购热情。

据国家粮食局统计，截至8月5日，河南、江苏等9个主产区各类粮食企业收购新产小麦5138万吨，比上年同期减少1293万吨。四川、湖北等9个主产区各类粮食企业收购新产油菜籽110万吨，比上年同期减少188万吨。江西、湖南等8个主产区各类粮食企业收购新产早籼稻153万吨，比上年同期减少22万吨。

主产区籼稻价格行情表

单位：元/吨

单位：元/吨	品种	8月3日	8月10日	较上周
安徽	早籼稻	2680	2680	0.00%
	中晚籼稻	2740	2740	0.00%
江西	早籼稻	2650	2650	0.00%
	中晚籼稻	2740	2780	1.46%

三、国内粳米市场行情

产销区粳米价格行情表

单位：元/吨

地点	价格类型	8月3日	8月10日	较上周
黑龙江	出厂价	4400	4400	0%
吉林	出厂价	4500	4500	0%
安徽	出厂价	4040	4040	0%
江苏	出厂价	4280	4280	0%
北京	批发价	4840	4840	0%
	零售价	5600	5600	0%

1、产区粳米生产情况

本周，国内粳米价格基本保持稳定。原粮采购困难与大米销售困难共同影响近期市场，企业停产严重，加之新稻上市已经不远，部分企业开始停车检修设备，分析人士认为东北地区企业开工率已不足20%。

截止到8月10日，黑龙江省佳木斯地区普通粳米出厂价为4400元/吨，哈尔滨地区普通粳米出厂价为4560元/吨，吉林长春地区普通粳米出厂价为4500元/吨，江苏南京地区普通粳米出厂价为4280元/吨，安徽合肥地区普通粳米出厂价为4040元/吨，均较上周持平。

2、北京市场大米销售情况

本周，北京市大米批发、零售价基本保持平稳。市场购销整体清淡，价格基本没有波动，批发市场商户表示，今年遇9月初大型纪念活动影响，未来到粮油运输可能受到影响，会提前备货，但预计销量比较平稳，加之学校开学有所延后，预计影响较为有限。

截止到8月10日，锦绣大地玉泉路粮油批发市场大米批发平均价为4700元/吨，盛华宏林粮油批发市场大米批发平均价为4740元/吨，城北回龙观商品交易市场大米批发平均价为4800元/吨，均较上周持平。

四、近期国家临储交易情况

本周，国家临储稻谷竞价交易会继续进行。

8月4日，国家临时存储稻谷竞价销售交易会计划销售中晚籼稻1432118吨，实际成交74735吨，成交率5.22%，其中：2013年中晚籼稻计划销售891307吨，实际成交3777吨，成交率0.42%，成交均价2757元/吨；2014年中晚籼稻计划销售540811吨，实际成交70958吨，成交率13.12%，成交均价2812元/吨。

8月5日，国家临时存储粳稻竞价销售交易会计划销售粳稻1507544吨，实际成交126823吨，成交率8.41%，成交均价3177元/吨。

五、黑龙江省储备稻谷销售情况

本周，黑龙江省粮食交易市场举办中央、省、市级交易会销售稻谷，成交情况如下。

受中储粮黑龙江分公司委托黑龙江粮食交易市场股份有限公司于2015年8月6日组织“2015年黑龙江省中央储备水稻轮换网上竞价销售交易会”，此次上市交易共6.86万吨，实际成交0.85万吨，成交率12.39%，其中，2011年产水稻上市交易量为4.07万吨，国标三等成交底价分别为2880、3050元/吨（齐齐哈尔）、2960元/吨（双鸭山）、2840元/吨（绥化）；2012年产水稻上市交易量为1.5万吨，国标三等成交底价为2960元/吨（鹤岗）；2013年产水稻上市交易量为1.3万吨，国标三等成交底价分别为3210元/吨（哈尔滨）、3060元/吨（佳木斯）、3000元/吨（双鸭山）。成交最高价为3050元/吨，成交最低价为2840元/吨，成交均价为2917元/吨。原粮储存地点分别在哈尔滨、齐齐哈尔、佳木斯、绥化、鹤岗、双鸭山六市辖区中央储备粮直属库。

受黑龙江省储备粮管理有限公司委托，黑龙江粮食交易市场股份有限公司于2015年8月6日组织第二十二次“2015年黑龙江省省级储备水稻销售交易会”，此次上市交易省级储备水稻共18.5万吨，全部流拍，2012年产水稻国标三等成交底价为2850元/吨。上述粮源储存地均在哈尔滨、齐齐哈尔、佳木斯、七台河、绥化、伊春、双鸭山、鹤岗八个市所辖区域。

受哈尔滨市粮食局委托，黑龙江粮食交易市场股份有限公司于2015年8月6日组织“2015年哈尔滨市级储备粮竞价销售交易会”，此次上市交易2012年产稻谷（长粒型）共3.2万吨，实际成交量为0.2万吨，成交率为6.25%，国标三等成交底价3000元/吨，成交均价为3000元/吨。

六、后期预测

综上所述，粳稻普遍有价无市，新稻上市前以稳中略涨为主；早籼稻已启动托市，各地价格将逐步趋近于政策价格；中晚籼稻仍有一定需求，价格以稳为主。

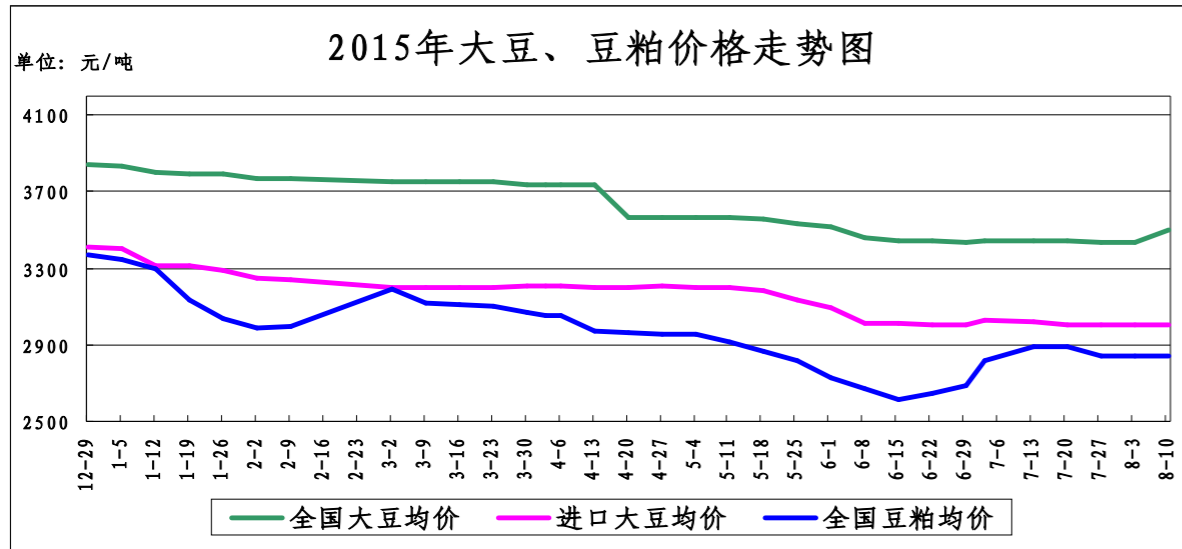
（北京国家粮食交易中心 程汲）

美国下调单产 豆类市场止跌反弹

——八月份第一周油脂、油料市场分析报告

简要回顾：本周，受美国春季洪涝影响，美国农业部下调了大豆单产及收割面积的预估，CBOT 豆类期止跌回弹，国内豆类价格略有上调。

一、大豆、豆粕市场行情：



截止8月10日，全国大豆平均价格为3499元/吨，较8月3日的3439元/吨，上涨60元/吨，涨幅为1.74%。

1、国产大豆市场行情：

东北产区大豆收购价格表

单位：元/吨	8月3日	8月10日	较上周
哈尔滨	3560	3750	5.34%
佳木斯	3700	3800	2.70%

本周，东北主产区大豆价格略有上调。

目前产区大豆市场交投依旧清淡，农民手中大豆余粮有限，贸易商入市积极性不高，外销基本停滞，但受到国家调查进口大豆流向问题的提振，大豆价格有所上调，并提振连豆价格持续走高。

2、进口大豆市场行情：

本周，我国进口大豆价格平稳。截止到8月10日，进口大豆均价为3005元/吨，与上周持平。

截止到8月7日，CBOT 大豆期货收盘上涨，主要经过上周价格大幅下挫后，大豆需求改善。截止收盘，大豆期货上涨14美分到23.5美分不等，其中8月期约收高23.50美分，报收1009美分/蒲式耳；9月期约收高19.50美分，报收975.50美分/蒲式耳；11月期约收高20美分，报收963.25美分/蒲式耳。

据中国海关总署最新发布的数据显示，2015年7月份中国大豆进口量达到创纪录的950万吨，比6月份的809万吨提高了17.4%，因为买家趁豆价便宜的时候加快进口。过去数月来南美大豆出口步伐创下历史新高，8月份的出口预期将会维持高位，不过今年晚些时候可能出现回落。海关数据显示，今年头7个月里中国大豆进口总量为4466

万吨，比上年同期提高7.1%。不过进口金额比上年同期减少了19.7%。

截止到2014年8月10日，我国港口上月结转库存为549.97万吨，本月到港185.85万吨，本月预计到港826.5万吨。

(数据来源汇易网)

进口大豆在部分港口的分销价格行情走势

单位：元/吨	8月3日	8月10日	较上周
大连港口	3000	3000	0%
天津港口	3000	3000	0%
青岛港口	2980	2980	0%
张家港港口	3000	3000	0%
宁波港口	3050	3050	0%
广州港口	3000	3000	0%

3、豆粕市场行情：

截止8月10日，全国豆粕平均价格为2844元/吨，较8月3日的2838元/吨，上涨6元/吨，涨幅为0.21%。

本周各地豆粕价格稳中有涨，市场预计 USDA 本周发布的供需报告或利多大豆价格，9月阅兵影响华北地区压榨企业开机，吸引饲料企业增加采购。全国主要压榨企业豆粕累计成交160万吨，较此前一周的156万吨提高2.6%。

二、豆油市场行情：

单位：元/吨	8月3日	8月10日	较上周
全国一级豆油均价	5650	5700	0.88%
全国四级豆油均价	5650	5674	0.42%

1、天津四级豆油价格对比表

单位：元/吨	8月3日	8月10日	较上周
天津四级豆油价格	5600	5650	0.89%

2、进口毛豆油情况

单位：元/吨	8月3日	8月10日	较上周
巴西	5402	5507	1.94%
阿根廷	5368	5439	1.32%

本周，我国豆油价格基本保持平稳。

受国际市场影响，豆油价格出现回暖。据芝加哥8月10日消息，美国南部及东部种植区春季发生的严重洪涝将促使美国农业部(USDA)下调其对美国大豆单产及收割面积的预估。政府对洪水影响的评估已经被期待已久，一些来自受影响种植区的农户报告显示，在洪水退去后，他们的作物状况为史上最差。

三、后期预测：

大豆：受国家调查进口大豆流向问题影响，预计短期内大豆价格仍保持高位。

豆粕：短期内豆粕抗跌性较好，预计豆粕价格多以震荡整理为主。

豆油：近期受国际豆类市场利多消息影响，预计国内豆油价格抗跌性较强，多以震荡整理为主。

(北京国家粮食交易中心 张书瑜)

• 北京市场 •

北京市成品粮油市场信息周报

根据市粮食局信息中心监测结果显示,本周(2015.8.3-2015.8.7),我市粮油市场交易正常,货源充足,粳米、面粉、食用油价格基本保持平稳。

北京市场粳米价格情况

单位:元/斤	上周均价	本周均价	较上周
全市批发价	2.42	2.42	0.00%
全市零售价	2.8	2.8	0.00%
锦绣大地玉泉路	2.35	2.35	0.00%
盛华宏林	2.34	2.34	0.00%
电商均价	3.82	3.82	0.00%

北京市场富强粉价格情况

单位:元/斤	上周均价	本周均价	较上周
全市批发价	1.69	1.68	-0.59%
全市零售价	2.05	2.05	0.00%
锦绣大地玉泉路	1.66	1.64	-1.20%
盛华宏林	1.62	1.62	0.00%
电商均价	2.44	2.44	0.00%

北京市场20L桶装豆油价格情况

单位:元/斤	上周均价	本周均价	较上周
全市批发价	125.7	125.45	-0.20%
锦绣大地玉泉路	120	118	-1.67%
盛华宏林	122	122	0.00%

北京市场5L桶装一级豆油价格情况

单位:元/斤	上周均价	本周均价	较上周
全市批发价	38.85	38.79	-0.15%
全市零售价	48.86	48.86	0.00%
锦绣大地玉泉路	34.44	34.44	0.00%
盛华宏林	34.67	34.67	0.00%
电商均价	47.90	47.90	0.00%

北京市场5L桶装食用调和油价格情况

单位:元/斤	上周均价	本周均价	较上周
全市批发价	54.29	54.29	0.00%
全市零售价	66.14	66.14	0.00%
锦绣大地玉泉路	49	49	0.00%
盛华宏林	48.2	48.2	0.00%
电商均价	57.90	57.90	0.00%

北京市场5L桶装花生油价格情况

单位:元/斤	上周均价	本周均价	较上周
全市批发价	123.27	123.38	0.09%
全市零售价	135.82	135.83	0.01%
锦绣大地玉泉路	120.65	120.65	0.00%
盛华宏林	119.51	119.51	0.00%
电商均价	139.90	139.90	0.00%

(北京国家粮食交易中心 王岭)

期货下行 豆油降价

在国内新产菜籽购销清淡,菜籽及菜籽油行情低迷之际,近期豆油市场也进入到降价通道。日前从北京地区专业粮油批发市场大地玉泉路市场获悉,监测数据显示,自上月以来豆油批发价格持续小幅下调,进入本月后继续微降。与上月相比,目前“福临门”大豆油每箱(5L*4桶)批发价格135元,下跌5元,降幅3.57%;“汇福”大豆油每箱121元,下跌3元,跌幅2.42%;20L装每桶118元,下跌4元,降幅3.28%。不过“金龙鱼”牌大豆油暂未调价,目前仍为每箱144元。在行情下跌的背景下,加上夏季本身就是食用油的消费淡季,导致销售速度缓慢。因此,商家进货意愿均不高,普遍保持相对较低的库存规模。

近月以来,大豆油现货价格下跌主要是由于期货市场跌跌不休所致。从外围环境来看,美元走强导致以美元计价的大宗商品价格承压走低,像大豆、玉米、小麦等均出现明显性的下调。此外,原油价格下跌也对豆油价格形成打压。从基本面来看,7月份以来,世界大豆主要生产国和出口国的美国天气状况改善,有利于大豆作物生长,天气炒作动力不足,期货市场大豆行情持续走低。截止上周五(7日),与上月初相比,国际市场大豆及豆油收盘价分别下跌6%和9%。依据往年期、现货价格传导规律,对于这一相对明显的涨幅而言已对国内市场构成直接性的传导。受此影响,上周五(7日)国内豆油收盘价格为每吨5494元,较上月初下跌368元,降幅6.28%。

对于后市行情走势,大地玉泉路市场相关负责人刘敬亮认为,本月是美国大豆生长的关键时期,如天气状况良好的话,或仍将延续弱势格局;如出现异常天气的话,则将拉动其价格反弹。总体来看,预计短期内现货市场大豆油批发价格仍有小幅下跌的空间。后期重点关注美国大豆主产区天气变化情况。

(北京锦绣大地玉泉路粮油批发市场 刘敬亮)

· 经济新闻 ·

➤ **7月全国CPI同比涨1.6%** 国家统计局9日发布数据，7月份全国居民消费价格总水平（CPI）同比上涨1.6%、环比上涨0.3%。前7个月，CPI同比上涨1.3%。从各类商品及服务价格同比变动情况看，7月份食品价格同比上涨2.7%，影响CPI上涨约0.91个百分点。其中，鲜菜、肉禽及其制品价格分别上涨10.55%和7.6%，分别拉动CPI上涨约0.30和0.56个百分点，其中猪肉价格上涨16.7%，影响CPI上涨约0.48个百分点。

➤ **农产品进口关税配额将再分配** 国家发展和改革委员会、商务部近日联合公布了《2015年农产品进口关税配额再分配公告》，明确了农产品进口关税配额再分配的有关事项。《公告》指出，持有2015年小麦、玉米、稻谷及大米、食糖、棉花进口关税配额的最终用户，当年未就全部配额数量签订进口合同，或已签订进口合同但预计年底前无法从始发港出运的，均将其持有的关税配额量中未完成或不能完成的部分于9月15日前交还所在地的省区发展改革委、商务主管部门。国家发展改革委、商务部将对交还的配额进行再分配。对最终用户9月15日前没有交还且年底前未充分使用的配额，国家发展改革委、商务部在分配下一年农产品进口关税配额时按比例相应扣减。获得小麦、玉米、稻谷及大米、食糖、棉花2015年进口关税配额并全部使用完毕的最终用户，以及符合申请条件但在年初前分配时未申请2015年进口关税配额的新用户，可以提出农产品进口关税配额再分配申请。

➤ **前7月我国进口粮食7256.8万吨** 据海关总署数据显示，2015年前7个月我国进口粮食7256.8万吨，与去年同期比增加22.4%；其中7月份进口大豆950万吨，前7月累计进口大豆4465.6万吨，同比增加7.1%，进口均价为每吨2719元，下跌25%；7月份进口食用植物油88万吨，前7月累计进口362万吨，同比减少14.8%；7月进口谷物及谷物粉415万吨，前7月累计进口2044万吨，同比增80.2%。

➤ **不动产登记信息平台年内上线** 国土部6日下发通知要求，各地在今年下半年要实现信息平台上线试运行，2017年要基本建成覆盖全国的不动产登记信息平台。据介绍，该平台将向公安、财政、税务等部门提供信息共享交换服务。不动产统一登记涵盖土地、房屋、草原、领地、海域等类型，国土部要求，要对各级各类不动产登记数据、信息平台、软件系统及网络资源进行整合集成，确保国家、省、市、县四级登记信息的实时共享，实现与相关部门审批、交易信息的实时互通共享。

➤ **“十三五”新能源目标上调几成定局** 据悉，“十三五”规划新能源目标上调基本确定，市场普遍预期，相关行业的发展目标将比“十二五”规划中展望的（到2020年风电2亿千瓦，太阳能1亿千瓦）数值大幅提升，太阳能发电有望达到1.5亿千瓦，风电2.5亿-2.8亿千瓦，不过上调幅度仍存在争议。目前，风电“十三五”规划已有初步方案，正在制定规划初稿，明年年初有望上报，光伏规划进展基本同步。

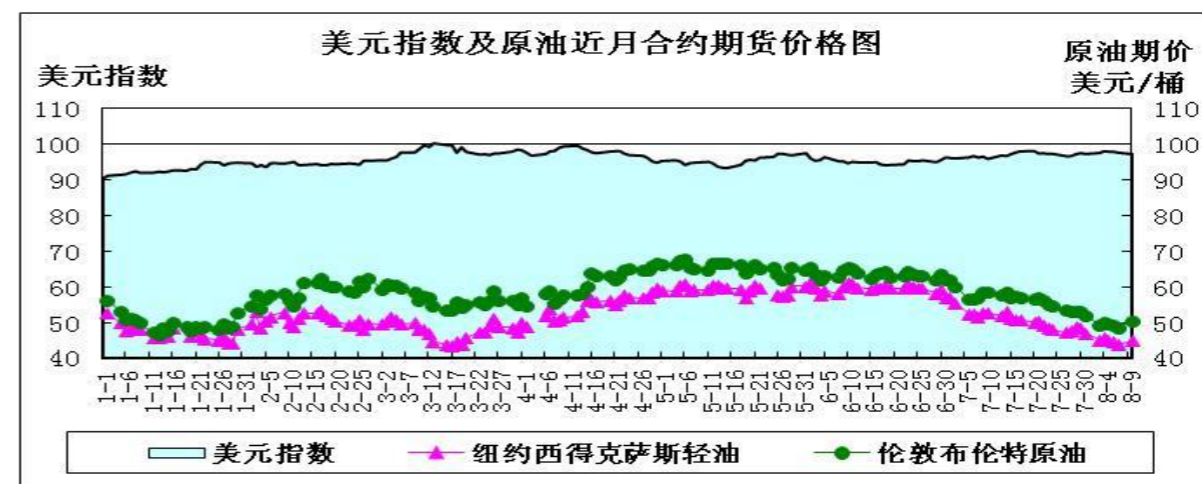
· 宏观经济 ·

供给预计增加 油价六周连跌

——8月上旬宏观经济分析报告

简要回顾：美联储是否在9月首次加息仍存在不确定性，美元冲高回落。希腊救助新协议预计将要达成，推动欧元上涨从而打压美元。6月下旬国际油价开启了本轮下跌走势，纽约、伦敦两地油价跌幅均达每桶15美元。

一、美元指数下跌



	7月27日	8月3日	8月10日	较上周
美元指数	96.564	97.498	97.168	-0.34%
纽约原油期价(美元/桶)	47.39	45.17	44.96	-0.46%
伦敦原油期价(美元/桶)	53.47	49.52	50.41	1.80%

8月上旬美元自近4个月高点回落，7月份就业数据显示劳动市场持续改善，但美联储副主席强调通胀过低，市场对美联储延迟加息的预期令美元汇率涨势受限。

美国初请失业金人数增加，但是仍然接近多年来低点。美国劳工部8月6日公布的数据显示，经过季节性调整，截止8月1日当周美国初请失业金人数为27万人，比前周末修正的数据增加3000人。截止8月1日四周美国初请失业金人数均值26.825万人，比前周末修正过的数据减少6500人。截止7月25日当周美国已保险失业率1.7%。

8月7日公布的非农就业数据显示，季调后美国7月份非农就业人数增加21.5万人，低于市场原先预期的增加22.5万人。7月失业率企稳于5.3%的七年低位，劳动参与率企稳于62.6%的38年低位。

尽管7月非农就业数据在20万关口上方，但联储高官对于加息的态度仍然不明朗。美联储副主席费希尔强调通胀过低的问题，认为直到美联储看到通胀和就业都重回更加正常的水平才适宜采取行动，令9月加息的不确定性增加。通胀过低是美联储加息最大的障碍之一。美联储在7月决议声明中也曾提到，通胀继续低于目标水平，部分反映此前能源价格和非能源进口商品价格下跌的影响。

美联储能否在9月首次加息仍存在不确定性，美元冲高回落。同时，希腊救助新协议预计即将达成也推动欧元上涨，打压美元。

二、美原油期价平稳

美原油库存下降、汽油库存增加：美国能源信息署（EIA）公布的最新数据显示，截止2015年7月31日当周，美原油商业库存为45527.5万桶，比前一周减少440.7万桶；美汽油库存为21673.3万桶，比前一周增加81.1万桶。

单位：万桶	2015-7-10	2015-7-17	2015-7-24	2015-7-31
美原油库存	46141.7	46388.5	45968.2	45527.5
美汽油库存	21801.0	21628.5	21592.2	21673.3

6月下旬国际油价开启了本轮下跌走势，纽约油价自每桶61美元下跌至目前的低于每桶45美元，布伦特油价自每桶65美元跌至目前的每桶50美元，跌幅均达每桶15美元。

影响油价下跌的重要因素是市场供求基本面，尽管美国原油库存下降，但是原油产量增加且成品油库存增加。美国能源信息署数据显示，截止7月31日当周，库欣地区原油库存5716.4万桶，减少54.2万桶；馏分油库存量为14481万桶，比前一周增长71万桶。原油库存比去年同期高24.5%；汽油库存比去年同期高1.3%；馏分油库存比去年同期高15.9%，原油库存仍然接近过去80年来同期最高。美国原油产量日均946.5万桶，比前周日均增加5.2万桶，比去年同期增加101.2万桶。

欧佩克成员国原油总产量继续超过市场对其的需求量。由于沙特阿拉伯和欧佩克其他成员国增加产量，7月份欧佩克原油日产量达到历史最高水平。路透社调查显示，欧佩克7月份原油日产量3201万桶，比修正过的6月份原油日产量高14万桶，比该组织的原油日产量配额高201万桶。伊朗方面，美国国会目前正在审查伊核协议，并在9月17日前对该协议作出表决。一旦伊朗核问题协议生效，伊朗每日可能增加百万桶原油出口量，也对油价形成压制。

三、美国商品期货交易委员会期货持仓报告

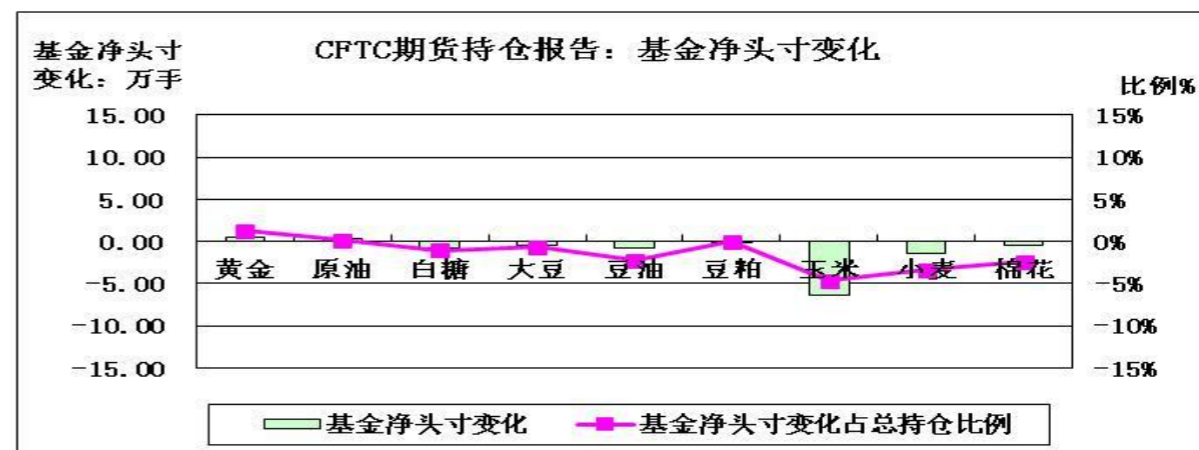
美国商品期货交易委员会截至8月4日当周的持仓报告显示，与7月28日当周相比，7个品种的总持仓增加：原油增加2.48%、白糖增加0.58%、大豆增加1.34%、豆油增加0.67%、玉米增加1.28%、小麦增加6.34%、棉花增加1.35%；2个品种的总持仓减少：黄金减少0.91%、豆粕减少3.34%。

从基金总头寸来看，增加的品种有6个：原油增加0.25%、大豆增加1.82%、豆油增加6.94%、玉米增加7.90%、小麦增加6.92%、棉花增加6.12%；减少的品种有3个：黄金减少0.53%、白糖减少0.60%、豆粕减少2.15%。



从基金净头寸来看，关注的9个品种中8个为基金净多头寸，本周小麦由净多头寸转为净空头寸。从基金净头寸变化来看，8月4日与7月28日当周相比，2个品种的基

金净多头寸增加：黄金增加1.25%、原油增加0.21%；7个品种的基金净多头寸减少：白糖减少1.04%、大豆减少0.65%、豆油减少2.21%、豆粕减少0.02%、玉米减少4.68%、小麦减少3.35%、棉花减少2.36%。



四、后市预测

本周美国石油钻井平台在锐减后连续第三周增加，意味着石油公司能够承受当前的低油价，在供需宽松环境下预计油价继续维持弱势。人民币意外贬值，触及三年新低，意味着中国进口原油更为昂贵，从而抑制石油消费，也打压国际石油市场气氛。

（北京国家粮食交易中心 杨春懿）

· 本周推荐 ·

流通粮源消化缓慢 小麦面临销售压力

当前陈小麦与新小麦采购需求呈现“双降”态势，尤其是新小麦流通粮源数量呈现“下降缓慢、价格低迷”态势，这对麦市购销主体的心理预期产生冲击，随着时间推移或带来销售压力，麦市难以出现“买卖”格局的转换。

市场主体做高库存意愿不强

今年主产区冬小麦产量达2472亿斤，较上年增产71亿斤。据统计，截至8月5日，河南、江苏等9个主产区各类粮食企业收购新产小麦5138万吨，比上年同期减少1293万吨，收购小麦数量占产量的41.57%。截至7月31日，主产区托市小麦收购数量1651万吨，同比下降843万吨，托市小麦收购数量占比13.36%。

托市收购进度缓慢，加之下游用粮主体接货不积极，导致市场贸易粮收购数量同比明显下降，当前用粮主体采购基本采取以销定产，而粮食贸易商、粮库则采取以销定购策略，市场主体做高小麦库存意愿不强。

市场流通粮源数量较多，使得麦市供给压力较大，麦价走势整体稳中偏弱。近期国内优质小麦受持粮主体抛售及进口优质小麦价低等因素冲击，其前期抢购囤积积累的价格风险释放，市场价格大幅下跌90-120元/吨。

临储拍卖风向标作用弱化

据统计，自5月下旬主产区新小麦陆续收获上市以来，国家临储小麦因不具备价格

优势，加之加工需求疲软，导致其成交持续低迷。截至8月上旬共投放粮源1297.1714万吨，实际成交38.5678万吨，平均成交率2.97%，周度成交均价2466-2500元/吨。

作为粮源供给主渠道的国家临储小麦拍卖市场，其成交“量价”是国内麦市价格走势的风向标，但2015年以来，其风向标作用明显弱化。8月4日国家临储小麦投放粮源114.8508万吨，实际仅成交0.4637万吨，平均成交率0.4%，周度成交量创下自2011年6月中旬以来的新低。国家临储小麦成交持续低迷，一方面反映出当前需求惨淡，另一方面凸显用粮主体对后期麦价走势看淡，降低自身库存以减少成本。

从近几年同期国家临储小麦的成交情况对比来看，2012年5月下旬至8月上旬，累计投放临储小麦3300.955万吨，实际仅成交20.5747万吨，平均成交率0.62%，周度成交均价处于2026-2198元/吨；2013年实际成交447.169万吨，平均成交率8.96%，周度成交均价处于2272-2347元/吨；2014年实际成交113.5801万吨，平均成交率18.64%，周度成交均价处于2294-2347元/吨。可以看出，成交率较高的年份其周度成交均价波动幅度较小，价格风向标作用较强，对市场的支撑与引导作用较强。

截至8月上旬，国家临储小麦剩余库存数量为1829万-1929万吨，其中江苏297.87万吨，安徽530.78万吨，河南940.08万吨，湖北145.12万吨，相比之下，上年同期为200万-290万吨。

面粉加工企业降低自身库存

国家统计局公布的数据显示，2015年上半年国内生产总值同比增长7%；7月国家统计局制造业PMI出现5个月来的首次下降。7月制造业PMI的回落有一定季节性规律，但今年的表现弱于往年，需求不足拖累生产仍是制造业面临的重大问题。大中型制造业企业PMI均有所回落，且小企业回落幅度超过大型和中型企业，既反映出制造业活动的低迷，也显示前期“稳增长”政策效应并不均衡，中小企业状况改善乏力。国内经济增速放缓，导致消费需求不佳，加之“三公”消费及浪费降低减弱消费需求，加工行业产能过剩使得有效需求难以满足加工能力，加工业的整体“有效”需求增速放缓。

有效需求增速放缓，导致新麦采购数量下降明显，因预期供需难以出现缺口，面粉加工企业人为降低自身库存量。

与此同时，粮库、粮食贸易商囤粮待涨现象大幅减少，使得流通市场粮源大量滞留。部分区域质差小麦较玉米具备价格优势，但由于国内玉米市场行情弱势运行，尤其是对后市玉米价格大幅下行的预期，制约饲料加工企业饲用小麦替代的数量。

流通粮源下降缓慢拖累价格

近年来，国内麦价在政策支持下已脱离供需格局透支上涨空间，当前，在国内政策性粮食库存数量高企、财政负担重所导致的政策价格支撑力度减弱，且在国内经济放缓导致的需求增速熄火情况下，麦价处于上下两难的纠结格局中，波动空间因产业链不顺畅大幅挤压。

自主产区新麦上市以来，托市收购量及新麦饲用替代量同比下降明显，导致流通市场粮源依旧较多。

随着时间推移，流通粮源数量消化缓慢且价格平稳，将对其市场贸易带来明显冲击。

(张春良)

· 价格信息 ·

国内稻米现货价格

单位：元/吨

地区	等级	价格类型	涨跌	2015/8/12	2015/8/11	2015/8/10	2015/8/7	2015/8/6
早籼稻收购及出库价								
湖南长沙	中等	收购价	-	2,700	2,700	2,700	2,700	2,700
江西九江	中等	收购价	-	2,700	2,700	2,700	2,700	2,700
中晚籼稻收购及出库价								
湖南长沙	中等	出库价	-	2,800	2,800	2,800	2,800	2,800
江西九江	中等	出库价	-	2,740	2,740	2,740	2,740	2,740
粳稻收购及出库价								
龙江佳木斯	中等	出库价	-	3,180	3,180	3,180	3,180	3,180
龙江哈尔滨	中等	出库价	-	3,280	3,280	3,280	3,280	3,280
江苏南京	中等	出库价	-	3,140	3,140	3,140	3,140	3,140
江苏苏州	中等	出库价	-	3,120	3,120	3,120	3,120	3,120
安徽合肥	中等	出库价	-	3,120	3,120	3,120	3,120	3,120
安徽巢湖	中等	出库价	-	3,100	3,100	3,100	3,100	3,100
吉林长春	中等	出库价	-	3,280	3,280	3,280	3,280	3,280
辽宁盘锦	中等	出库价	-	3,300	3,300	3,300	3,300	3,300
早籼米批发及出厂价								
江西九江	中等	出厂价	-	3,660	3,660	3,660	3,660	3,660
湖南长沙	中等	出厂价	-	3,740	3,740	3,740	3,740	3,740
晚籼米批发及出厂价								
湖南长沙	标一	出厂价	-	4,020	4,020	4,020	4,020	4,020
江西九江	标一	出厂价	-	4,000	4,000	4,000	4,000	4,000
粳米批发及出厂价								
龙江佳木斯	普通粳米	出厂价	-	4,400	4,400	4,400	4,400	4,400
龙江哈尔滨	普通粳米	出厂价	-	4,560	4,560	4,560	4,560	4,560
吉林长春	普通粳米	出厂价	-	4,500	4,500	4,500	4,500	4,500
江苏南京	普通粳米	出厂价	-	4,280	4,280	4,280	4,280	4,280
江苏扬州	优质粳米	出厂价	-	4,320	4,320	4,320	4,320	4,320
江苏苏州	普通粳米	出厂价	-	4,140	4,140	4,140	4,140	4,140
安徽合肥	普通粳米	出厂价	-	4,040	4,040	4,040	4,040	4,040
北京	普通粳米	批发价	-	4,870	4,870	4,870	4,860	4,860
上海	优质江苏	批发价	-	4,580	4,580	4,580	4,580	4,580
进口大米报价								
泰国	5%破碎率	FOB	-	377	377	377	377	377
越南	5%破碎率	FOB	-	350	350	350	350	350
巴基斯坦	5%破碎率	FOB	-	355	355	355	380	380
美国美湾	4-5%破碎	FOB	-	505	505	505	505	505

国内小麦现货价格

单位:元/吨

地区	价格形式	涨跌	2015/8/12	2015/8/11	2015/8/10	2015/8/7	2015/8/6
普通小麦价格							
北京地区	进厂价格	-	2,420	2,420	2,420	2,420	2,420
河北石家庄	出库价格	-	2,500	2,500	2,500	2,500	2,500
河北衡水	出库价格	-	2,500	2,500	2,500	2,500	2,500
河北邯郸	出库价格	-	2,500	2,500	2,500	2,500	2,500
山西太原	出库价格	-	2,500	2,500	2,500	2,500	2,500
山西运城	出库价格	-	2,500	2,500	2,500	2,500	2,500
山东德州	出库价格	-	2,500	2,500	2,500	2,500	2,500
山东济南	出库价格	-	2,480	2,480	2,480	2,480	2,480
山东潍坊	出库价格	-	2,480	2,480	2,480	2,480	2,480
山东菏泽	出库价格	-	2,460	2,460	2,460	2,460	2,460
河南安阳	出库价格	-	2,500	2,500	2,500	2,500	2,500
河南郑州	出库价格	-	2,510	2,510	2,510	2,510	2,510
河南漯河	出库价格	-	2,480	2,480	2,480	2,480	2,480
普通小麦进厂价格							
河北石家庄	进厂价格	-	2,400	2,400	2,400	2,420	2,420
河北衡水	进厂价格	-	2,380	2,380	2,380	2,400	2,400
河北邯郸	进厂价格	-20	2,380	2,400	2,400	2,408	2,408
山东德州	进厂价格	-20	2,380	2,400	2,400	2,400	2,400
山东济南	进厂价格	-	2,400	2,400	2,400	2,420	2,420
山东菏泽	进厂价格	-	2,400	2,400	2,400	2,400	2,400
河南新乡	进厂价格	20	2,420	2,400	2,400	2,400	2,400
河南郑州	进厂价格	-20	2,280	2,300	2,300	2,350	2,350
河南周口	进厂价格	-	2,330	2,330	2,330	2,330	2,330
藁优2018 优质小麦							
天津地区	进厂价格	-	2,880	2,880	2,880	2,880	2,880
河北石家庄	进厂价格	-	2,900	2,900	2,900	2,900	2,900
河北衡水	进厂价格	-	2,900	2,900	2,900	2,900	2,900
河南新乡	进厂价格	-	2,880	2,880	2,880	2,880	2,880
山东菏泽	进厂价格	-	2,900	2,900	2,900	2,900	2,900
郑麦366 优质小麦							
天津地区	进厂价格	-	2,700	2,700	2,700	2,700	2,700
山东菏泽	进厂价格	-	2,720	2,720	2,720	2,720	2,720
河南郑州	进厂价格	-	2,700	2,700	2,700	2,700	2,700
河南新乡	进厂价格	-	2,720	2,720	2,720	2,720	2,720
河南濮阳	进厂价格	-	2,700	2,700	2,700	2,700	2,700
河南安阳	进厂价格	-	2,720	2,720	2,720	2,720	2,720
济南17 优质小麦							
北京地区	进厂价格	-	2,660	2,660	2,660	2,660	2,700
山东菏泽	进厂价格	-	2,640	2,640	2,640	2,640	2,680
山东潍坊	进厂价格	-	2,640	2,640	2,640	2,640	2,680

国内玉米现货价格

单位:元/吨

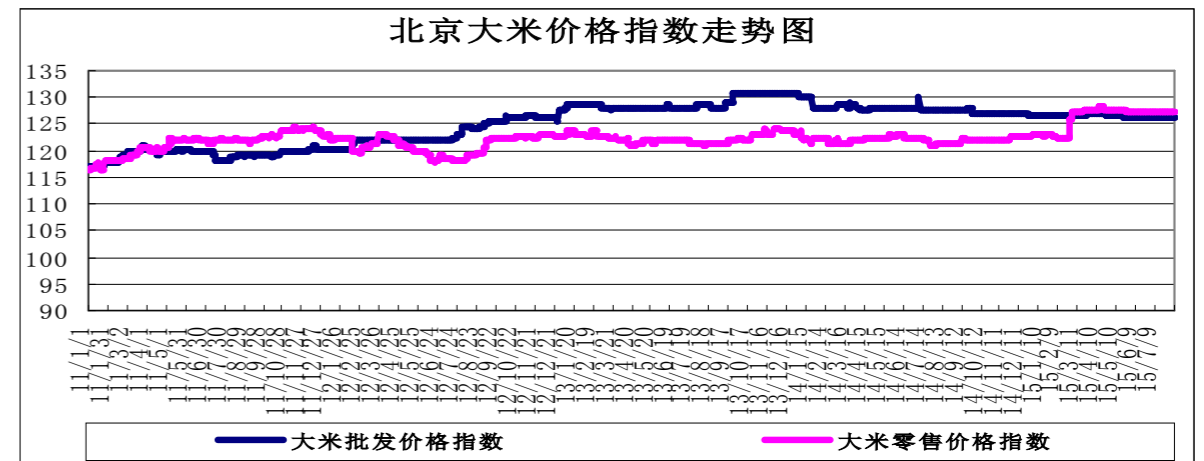
省份及地区	价格类型	涨跌	2015/8/12	2015/8/11	2015/8/10	2015/8/7	2015/8/6
玉米出库价格							
黑龙江佳木斯	出库价格	-	2,140	2,140	2,160	2,160	2,160
黑龙江哈尔滨	出库价格	-	2,210	2,210	2,230	2,230	2,230
黑齐齐哈尔	出库价格	-	2,170	2,170	2,190	2,190	2,190
吉林长春	出库价格	-	2,250	2,250	2,270	2,270	2,270
吉林松原	出库价格	-	2,240	2,240	2,260	2,260	2,260
吉林白城	出库价格	-	2,240	2,240	2,260	2,260	2,260
吉林吉林	出库价格	-	2,240	2,240	2,260	2,260	2,260
吉林四平	出库价格	-	2,260	2,260	2,280	2,280	2,280
内蒙通辽	出库价格	-	2,320	2,320	2,320	2,320	2,320
内蒙古赤峰	出库价格	-	2,320	2,320	2,320	2,320	2,320
辽宁铁岭	出库价格	-	2,300	2,300	2,320	2,320	2,320
辽宁沈阳	出库价格	-	2,300	2,300	2,320	2,320	2,320
辽宁鞍山	出库价格	-	2,300	2,300	2,320	2,320	2,320
辽宁大连	平仓价格	-10	2,350	2,360	2,360	2,380	2,380
辽宁锦州	平仓价格	-10	2,360	2,370	2,370	2,390	2,390
辽宁营口	平仓价格	-10	2,360	2,370	2,370	2,390	2,390
河北秦皇岛	平仓价格	-	2,290	2,290	2,290	2,330	2,330
国标三等玉米进厂价格							
黑龙江绥化	进厂价格	-30	2,050	2,080	2,110	2,110	2,110
吉林长春	进厂价格	-	2,220	2,220	2,220	2,220	2,220
吉林松原	进厂价格	-	2,200	2,200	2,220	2,220	2,220
吉林四平	进厂价格	-	2,240	2,240	2,240	2,240	2,240
内蒙通辽	进厂价格	-	2,300	2,300	2,300	2,300	2,300
辽宁铁岭	进厂价格	-10	2,290	2,300	2,300	2,300	2,300
辽宁沈阳	进厂价格	-10	2,290	2,300	2,300	2,300	2,300
河北秦皇岛	进厂价格	-	2,250	2,250	2,250	2,290	2,290
河北石家庄	进厂价格	-	2,200	2,200	2,200	2,240	2,240
河北邯郸	进厂价格	-	2,220	2,220	2,240	2,240	2,240
山西忻州	进厂价格	-	2,180	2,180	2,200	2,220	2,220
山西运城	进厂价格	-	2,180	2,180	2,200	2,220	2,220
山东青岛	进厂价格	-	2,240	2,240	2,280	2,320	2,320
山东潍坊	进厂价格	-	2,160	2,160	2,180	2,240	2,280
山东德州	进厂价格	-	2,220	2,220	2,230	2,260	2,280
山东济南	进厂价格	-	2,220	2,220	2,240	2,270	2,300
山东济宁	进厂价格	-	2,220	2,220	2,240	2,270	2,290
山东菏泽	进厂价格	-	2,180	2,180	2,180	2,200	2,200
山东枣庄	进厂价格	-	2,200	2,200	2,220	2,240	2,260
河南安阳	进厂价格	-	2,150	2,150	2,180	2,200	2,260
河南郑州	进厂价格	-	2,190	2,190	2,220	2,240	2,250
河南商丘	进厂价格	-	2,190	2,190	2,220	2,240	2,240
河南周口	进厂价格	-	2,190	2,190	2,220	2,240	2,260
河南驻马店	进厂价格	-	2,190	2,190	2,220	2,240	2,250
江苏徐州	进厂价格	-	2,320	2,320	2,340	2,360	2,360
江苏连云港	进厂价格	-	2,320	2,320	2,340	2,360	2,360
安徽蚌埠	进厂价格	-	2,170	2,170	2,200	2,200	2,230
陕西渭南	站台价格	-	2,140	2,140	2,160	2,160	2,200
京津地区	进厂价格	-	2,300	2,300	2,320	2,320	2,340

国内豆油现货价格

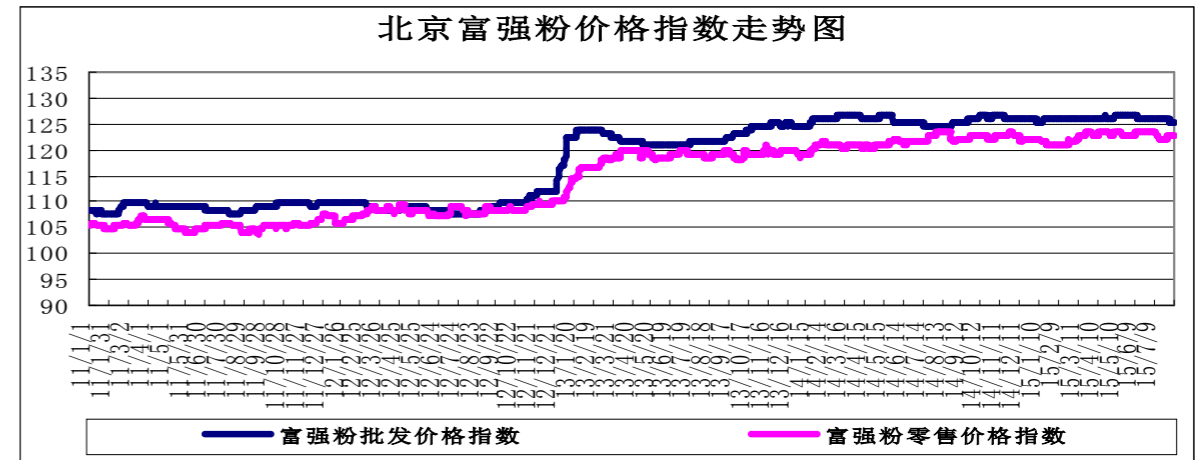
单位：元/吨

省份及地区	价格类型	涨跌	2015/8/12	2015/8/11	2015/8/10	2015/8/7
进口豆油						
天津天津港	交货价格	-	5,520	5,520	5,480	5,440
山东青岛港	交货价格	-	5,520	5,520	5,480	5,440
江苏张家港	交货价格	-	5,520	5,520	5,480	5,440
上海上海港	交货价格	-	5,520	5,520	5,480	5,440
浙江宁波港	交货价格	-	5,520	5,520	5,480	5,440
广东黄埔港	交货价格	-	5,500	5,500	5,460	5,420
国标四级豆油						
黑龙江佳木斯	出厂价格	-	5,850	5,850	5,850	5,850
黑龙江齐齐哈尔	出厂价格	-	5,850	5,850	5,850	5,850
黑龙江哈尔滨	出厂价格	-	5,850	5,850	5,850	5,850
吉林长春	出厂价格	-	5,740	5,740	5,700	5,650
辽宁大连	出厂价格	-	5,660	5,660	5,620	5,560
河北秦皇岛	出厂价格	30	5,680	5,650	5,600	5,550
天津地区	出厂价格	-	5,640	5,640	5,600	5,520
河北霸州	出厂价格	-	5,700	5,700	5,660	5,600
山东博兴	出厂价格	-	5,600	5,600	5,560	5,520
山东日照	出厂价格	-	5,580	5,580	5,550	5,500
河南周口	出厂价格	-	5,840	5,840	5,800	5,740
江苏张家港	出厂价格	20	5,720	5,700	5,650	5,600
浙江宁波	出厂价格	-	5,750	5,750	5,700	5,660
广东东莞	出厂价格	-	5,550	5,550	5,500	5,460
广东湛江	出厂价格	-	5,500	5,500	5,450	5,400
广西防城	出厂价格	-	5,500	5,500	5,450	5,400
陕西西安	出厂价格	-	5,850	5,850	5,850	5,850
散装一级豆油						
黑龙江哈尔滨	出厂价格	-	5,950	5,950	5,950	5,950
吉林长春	出厂价格	-	5,840	5,840	5,800	5,750
辽宁大连	出厂价格	-	5,760	5,760	5,720	5,660
河北秦皇岛	出厂价格	30	5,780	5,750	5,720	5,650
天津地区	出厂价格	-	5,740	5,740	5,700	5,620
河北霸州	出厂价格	-	5,800	5,800	5,760	5,700
山东博兴	出厂价格	-	5,700	5,700	5,660	5,620
山东日照	出厂价格	-	5,680	5,680	5,650	5,600
河南周口	出厂价格	-	5,940	5,940	5,900	5,840
江苏张家港	出厂价格	20	5,820	5,800	5,750	5,700
浙江宁波	出厂价格	-	5,850	5,850	5,800	5,760
广东湛江	出厂价格	-	5,600	5,600	5,550	5,500
广西防城	出厂价格	-	5,600	5,600	5,550	5,500

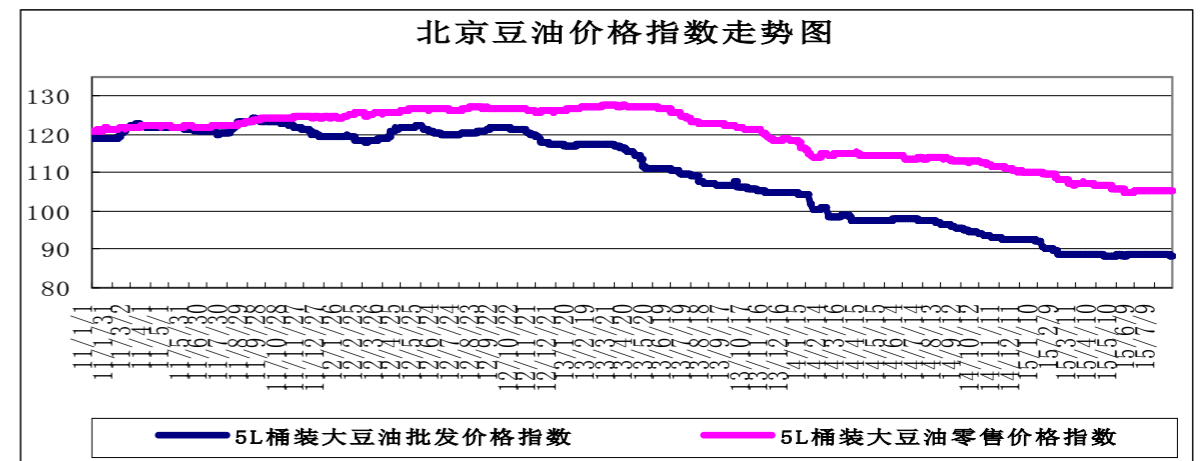
北京市场粮油价格指数图（截至2015年8月7日）



(注：指数以2010年1月4日为100计算)



(注：指数以2010年1月4日为100计算)



(注：指数以2010年1月4日为100计算)