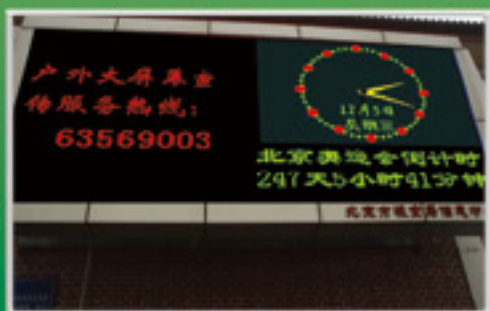


www.bjgrain.cn

北京国家粮食交易中心

信息部: 63569770
交易部: 63564598
财务部: 63565040
工程部: 63565375

地址: 北京市西城区广安门南街60号荣宁园5号楼
邮编: 100054
传真: 63569003



北京国家粮食交易中心



www.bjgrain.cn

www.bjgrain.cn



www.bjgrain.cn

北京国家粮食交易中心



*China and Foreign Countries
Grain and Oil Information*



北京市粮食局信息中心
北京国家粮食交易中心

中外粮油信息

奉献绿色鲜品 关爱生命健康



北大荒米鲜天下

黑龙江省北大荒米业有限公司是按照推进农业产业化经营战略组建的国有控股企业，为黑龙江北大荒农业股份有限公司（股票代码：600598）全资子公司。公司注册资本5.1亿元人民币，拥有国际领先的制米生产线60余条，集聚300多万吨稻谷产业加工规模，延伸了“大米、米糠、稻壳”产业链条，公司生产的“北大荒”系列大米成为绿色食品、有机食品、中国名牌产品，“北大荒”商标也成为中国驰名商标。

公司充分依托基地、规模、品牌三大优势，通过实施“产业化经营、专业化发展、集团化运作、国际化牵动”战略，建立了全国性的营销网络及顺畅安全、均衡供货的物流通道，产品远销到世界40多个国家和地区。目前，公司产品市场占有率、出口量、品牌知名度均居行业前列，成为国内最具有规模的专业稻米加工制造商。

公司地址：黑龙江省哈尔滨市南岗区长江路207号

全国销售电话：400 0086 999

北京北大荒米业有限公司

网址：<http://www.china-bdh.com>

电话：010-61726144

北大荒®
BEIDAHUANG
中国驰名商标



黑龙江省北大荒米业有限公司

HEILONGJIANG BEIDAHUANG RICE INDUSTRY CO.,LTD.



古船

古船相伴 健康永远

中国名牌产品
中国驰名商标



北京古船食品有限公司

北京市西城区广安门内大街316号

邮编 Zip: 100053

电话 Tel: 010-88215656

<http://www.guchuan.com.cn>



为健康约每一天



中外粮油信息

北京市粮油市场零售价格表

2013年01月16日

单位：元/斤、元/5升

品种	零售价格			
	最高价	最低价	平均价格	比上期%
标一粳米	3.50	1.90	2.72	0.00%
富强粉	2.48	1.54	1.90	1.60%
5升装大豆色拉油	62.00	53.75	58.91	0.14%
5升装调和油	89.90	59.90	71.21	0.25%
5升装花生油	156.00	131.80	146.93	0.40%

北京粮油市场批发价格表

2013年01月16日

单位：元/斤、元/5升

批发市场	标一粳米	富强粉	5升装豆油	20升装豆油	5升装调和油	5升装花生油
北京大洋路农副产品批发市场	2.32	1.68	51.67	180.00	63.00	135.00
盛华宏林粮油批发市场	2.38	1.63	48.36	180.00	61.35	131.74
东苇路坤江综合市场	2.50	1.68	54.58			145.50
锦绣大地玉泉路粮油批发市场	2.32	1.64	48.97	176.00	61.50	132.40
农产品中央粮油批发市场	2.51	1.66	48.85	0.00	62.60	132.10
新发地农产品批发市场	2.52	1.60	50.00	171.00	63.50	135.20
怀柔下元农副产品批发市场	2.60	1.60	55.61	185.00	64.70	128.10
南华批发市场	2.64	1.62	54.56	185.00	65.70	137.95
双峪农副产品批发市场	2.40	1.80	53.57	0.00	0.00	0.00
密云华远市场	2.46	1.64	55.00	185.00	65.00	140.00
平谷批发市场	2.40	1.62	49.26	0.00	65.00	150.00
顺义石门农副产品批发市场	2.41	1.64	50.70	185.00	64.60	135.80
八里桥粮食批发市场	2.55	1.55	48.33	0.00	62.10	131.00
城北回龙观商品交易市场	2.40	1.63	48.80	182.00	61.50	139.00
昌平水屯农副产品批发市场	2.50	1.63	50.83	185.00	62.40	138.00
日上批发市场	2.54	1.69	53.75	0.00	63.75	140.00
全市本期平均价	2.47	1.64	51.43	181.40	63.34	136.79
上期平均价	2.46	1.64	51.37	181.45	63.11	136.81
比上期%	0.41%	0.00%	0.12%	-0.03%	0.36%	-0.01%

目 录

•本市专稿•

临储小麦周投 500 万吨，调控效应逐渐显现.....1
 春节拉动稻米购销 东北粳稻略有上涨..... 3
 外盘波动频繁 国内豆价逐步趋稳..... 5
 节日效应力挺玉米价格坚挺上扬.....7

•北京市场•

北京市成品粮油市场信息周报.....9
 北京地区：腊八到 杂粮俏.....10

•宏观经济•

美元走势震荡 美农报告偏空.....10

•经济新闻•

2012 年农垦系统秋冬季粮食播种面积略减.....14

•本周推荐•

小麦价格短期将会受到抑制..... 15
 玉米港口库存高企 短期价格将受压制.....16
 市场观察：我国粮食生产地域重心北移..... 17

•价格信息•

全国粮油批发市场现货成交价格..... 18
 国内豆油现货价格21
 北京市场粮油价格指数图（截至 2013 年 1 月 11 日）.....22

周 刊
 2013 年第 2 期
 1 月 17 日版
 准印证号码：
 (Z) 2665-981672

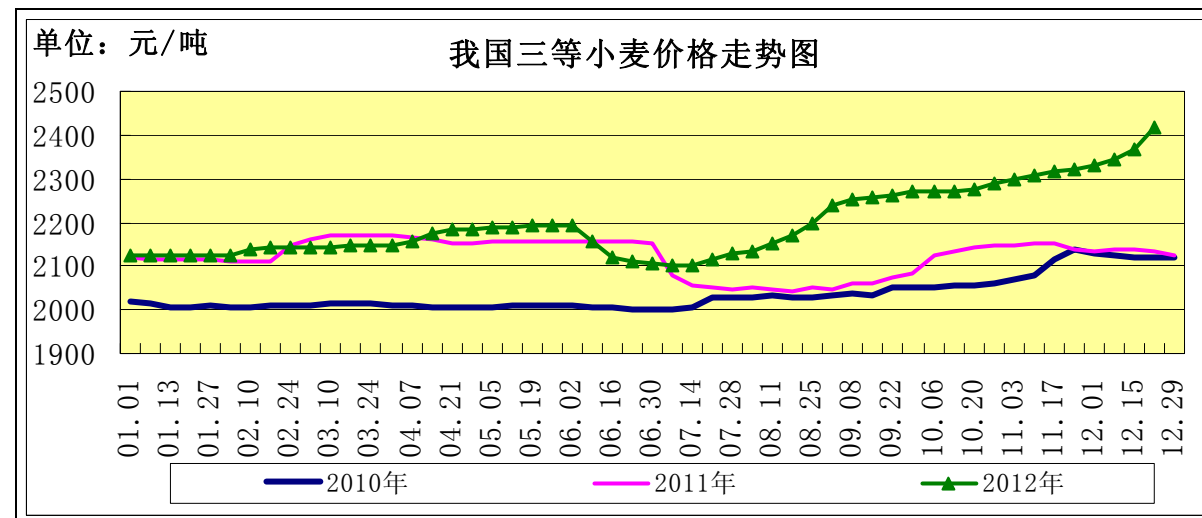
· 本市专稿 ·

临储小麦周投 500 万吨，调控效应逐渐显现

——一月份第二周小麦市场分析报告

简要回顾：本周，小麦价格企稳，面粉及副产品价格涨跌互现，加工企业利润有所恢复，临储小麦投放量、成交量均保持高水平。

一、小麦行情汇总



	12月31日	1月7日	1月14日	较上周
全国小麦价格	2448	2463	2469	0.24%
小麦价格指数	121.25	121.99	122.29	0.24%

(小麦价格指数以 2010 上周的 2019 元/吨为基期指数)

【新产普麦收购价格高位企稳】

本周，小麦价格高位企稳。近期由于临储小麦每周 500 万吨的大投放量，加上用粮企业在春节前两周将陆续降低开工率，供求偏紧的格局得到缓解。

截至 1 月 14 日，河北石家庄地区新麦入厂价为 2680 元/吨，与上周持平，山东德州地区新麦入厂价为 2660 元/吨，较上周的 2680 元/吨下降 0.75%，河南新乡地区新麦入厂价 2600 元/吨，与上周持平。

【新产优麦收购价格上涨】

本周产区优质小麦价格维持平稳，目前产区普麦优麦价差维持在 10-20 元/吨的历史最低水平。

截至 1 月 14 日，河北石家庄地区藁优 2018 优质小麦入厂价为 2690 元/吨，河南新乡地区郑麦 366 入厂价为 2620 元/吨，山东潍坊地区济南 17 三等入厂价为 2680 元/吨，北京地区济南 17 三等入厂价 2700 元/吨，均与上周持平。

二、面粉及副产品市场行情

本周产区富强粉价格依旧受小麦行情拉动上涨，麸皮价格略有下将。目前加工企业经营情况略有好转，但利润仍为负值，预计将继续根据行情上调面粉或副产品的出厂价格。

面粉及副产品价格对比表

单位：元/吨

		12月31日	1月7日	1月14日	较上周
面粉	河北石家庄	3060	3100	3100	0.00%
	山东济南	3060	3100	3140	1.29%
	河南郑州	2920	2940	2980	1.36%
次粉	河北石家庄	1960	2000	2000	0.00%
	山东济南	2000	2040	2040	0.00%
	河南郑州	2040	2080	2080	0.00%
麸皮	河北石家庄	1720	1740	1720	-1.15%
	山东济南	1760	1760	1740	-1.14%
	河南郑州	1740	1760	1760	0.00%

三、小麦交易情况汇总

近两次临储小麦交易会小麦的计划量和成交量都达历史较高水平，北京、天津、山东等地更是连续每周 100%成交，由此可以看出市场旺盛的需求。但是随着春节临近，近期庞大的成交量将陆续流入市场，用粮企业将有一个消化的过程。预计成交将逐渐转淡。

1 月 9 日临储小麦交易会计划销售量 496.19 万吨，较上周的 499.69 万吨减少 0.70%；成交量 186.81 万吨，较上周的 175.68 万吨增加 6.34%；成交率 37.65%较上周的 35.16% 增加 2.46 个百分点。

四、小麦期货市场情况

美国芝加哥期货交易所：CBOT 小麦期货指数微幅上涨。主要原因是美国农业部发布的一月份供需报告中将 2012/13 年度世界小麦的产量和期末库存以及美国小麦的期末库存调低，为期货市场提供利多支撑。

截至 1 月 14 日，CBOT 小麦期货指数收盘价为 770.7 美分/蒲式耳，较上周的 761.2 美分/蒲式耳上涨 1.25%。

中国郑州商品交易所：本周，国内小麦期货市场稳中有跌，持仓量维持在 30 万手的低水平。

截至 2012 年 12 月 24 日，郑州小麦期货指数收盘价为 2580 元/吨，较上周的 2590 元/吨下降 0.39%。

五、本市富强粉微幅上涨

本周，本市富强粉市场货源充足，市场购销正常，批零价格随行就市微幅上涨。

北京市富强粉市场价格对比表

单位：元/吨

	12月31日	1月7日	1月14日	较上周
全市批发价	3140	3180	3280	3.14%
全市零售价	3680	3700	3760	1.62%
古船出厂价	2900	3320	3320	0.00%
甲家出厂价	3180	3220	3260	1.24%
五得利批发价	3120	3320	3280	-1.20%

六、后期预测

受临储小麦加大投放力度、春节临近用粮企业囤货充足、开工率将陆续降低等因素影响，预计前期小麦流通紧张的局面将逐渐缓解，小麦及面粉行情将逐渐趋于平稳。

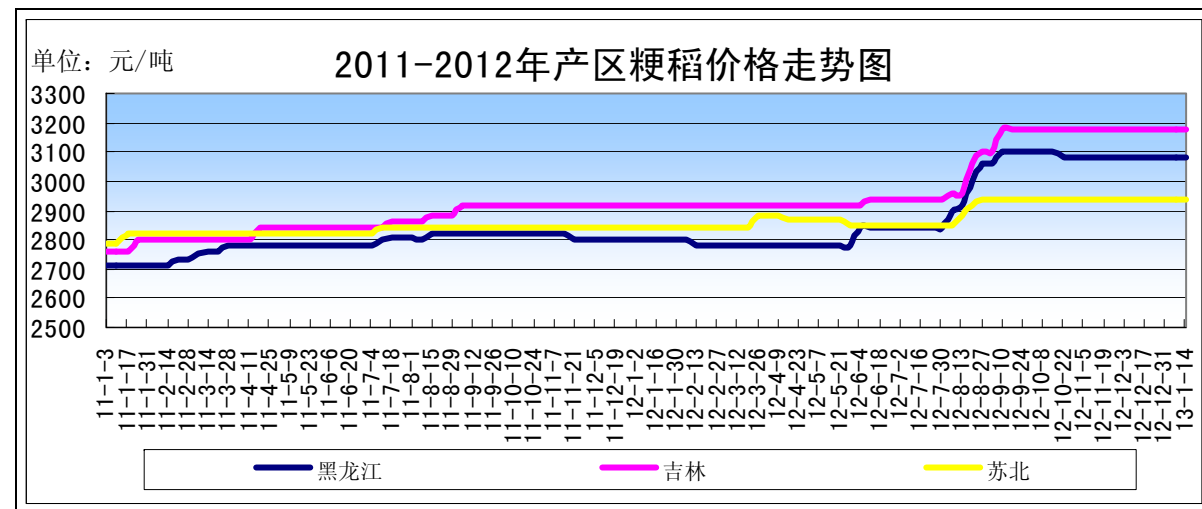
(北京市粮食局信息中心 魏婷)

春节拉动稻米购销 东北粳稻略有上涨

——一月第二周稻米市场分析报告

简要回顾：目前临近年底，国内稻米市场购销略有转旺趋势，价格受政策及较为充足的供应影响，略有上扬。

一、国内粳稻市场行情



单位：元/吨	1月7日	1月14日	较上周
黑龙江	3080	3080	0%
吉林	3180	3180	0%
江苏	2940	2940	0%

东北地区：本周，东北地区粳稻价格稳中略涨，市场购销略有起色。受春节临近影响，农户变现愿望增强，加之手中粳稻水分偏高，保管难度大，售粮愿望开始增强；加工企业为春节备货，收购数量略有增加，主要针对质量较好的粳稻，价格也略有提高。

截止到1月14日，黑龙江省佳木斯周边地区收购圆粒普通粳稻价格为2760-2780元/吨，建三江地区为2720-2760元/吨，鸡西、虎林地区为2760-2800元/吨，密山地区为2800-2820元/吨，均较上周持平或略涨20-40元/吨。

截止到1月14日，黑龙江省佳木斯地区中等粳稻出库价为3080元/吨，哈尔滨地区中等粳稻出库价为3160元/吨，吉林长春地区中等粳稻出库价为3180元/吨，辽宁盘锦地区中等粳稻出库价为3220元/吨，均较上周持平。

南方地区：本周，南方地区粳稻价格基本平稳。加工企业备货需求已经开始增加，购销略显旺盛，但目前正值中晚稻集中上市期，市场供应充足，因此价格较为平稳。

截止到1月14日，安徽合肥地区国有粮库收购出米率在70%、水分在16%以内的粳稻价格为2800-2820元/吨；江苏南通如皋地区加工企业收购出米率在70%左右、水分在17%左右的粳稻价格为2820-2840元/吨。

截止到1月14日，江苏南京地区中等粳稻出库价为2940元/吨，苏州地区中等粳稻出库价为2880元/吨，安徽合肥地区中等粳稻出库价为2840元/吨，均较上周持平。

二、国内籼稻市场行情

本周，南方地区中晚籼稻收购继续进行，市场供应较为充足，终端需求平稳，价格基本稳定。

主产区籼稻价格行情表

单位：元/吨

单位：元/吨	品种	1月7日	1月14日	较上周
安徽	早籼稻	2680	2680	0%
	中晚籼稻	2580	2580	0%
江西	早籼稻	2620	2620	0%
	中晚籼稻	2640	2620	-0.76%

三、国内粳米市场行情

产销区粳米价格行情表

单位：元/吨

地点	价格类型	1月7日	1月14日	较上周
黑龙江	出厂价	4040	4040	0%
吉林	出厂价	4300	4300	0%
安徽	出厂价	3920	3920	0%
江苏	出厂价	4020	4020	0%
北京	批发价	4920	4940	0.41%
	零售价	5400	5420	0.37%

1、产区粳米生产情况

本周，国内粳米出厂价格整体稳定。临近年底，东北地区加工企业原粮收购愿望有所增加，开工率也略有提高，但依然受制于较高的水分，粳米南下略显困难，因此加工数量增加有限，无法拉动粳米价格上涨。南方地区粳米受到籼米及国外进口稻米冲击，价格上扬也缺少一些动力。

截止到1月14日，黑龙江省佳木斯地区普通粳米出厂价为4040元/吨，哈尔滨地区普通粳米出厂价为4300元/吨，吉林长春地区普通粳米出厂价为4300元/吨，江苏南京地区普通粳米出厂价为4020元/吨，安徽合肥地区普通粳米出厂价为3920元/吨，较上周持平。

2、北京市场大米销售情况

本周，北京市大米价格略有上涨。临近春运，天气寒冷，降雪天气频繁，东北稻米入关难度加大，运输成本提高，支持大米价格上涨。目前节日效应暂未显现，后期如果采购量增加，价格可能略有上扬。

截止到1月14日，锦绣大地玉泉路粮油批发市场大米批发平均价为4640元/吨，盛华宏林粮油批发市场大米批发平均价为4760元/吨，城北回龙观商品交易市场大米批发平均价为4800元/吨，均较上周持平。

四、主产区中晚稻收购进度略低于去年水平

目前，主产区秋粮收购总体进展顺利，市场收购价格基本平稳。据统计，截至1月5日，秋粮主产区各类粮食企业累计收购2012年新产中晚稻、玉米、大豆共7592.2万吨，同比减少356.7万吨。分品种看：湖北、黑龙江等17个主产区收购中晚稻3679.4

万吨，同比减少471.9万吨；黑龙江、山东等11个主产区收购玉米3683.9万吨，同比增加198.9万吨；黑龙江、吉林等6个主产区收购大豆228.9万吨，同比减少83.7万吨。

五、后期预测

双节临近，稻米市场终端需求或出现增长，各地购销有望转旺，但在政策影响及供应较为充足两点因素的共同影响下，预计近期国内稻米市场价格仍将以稳为主。

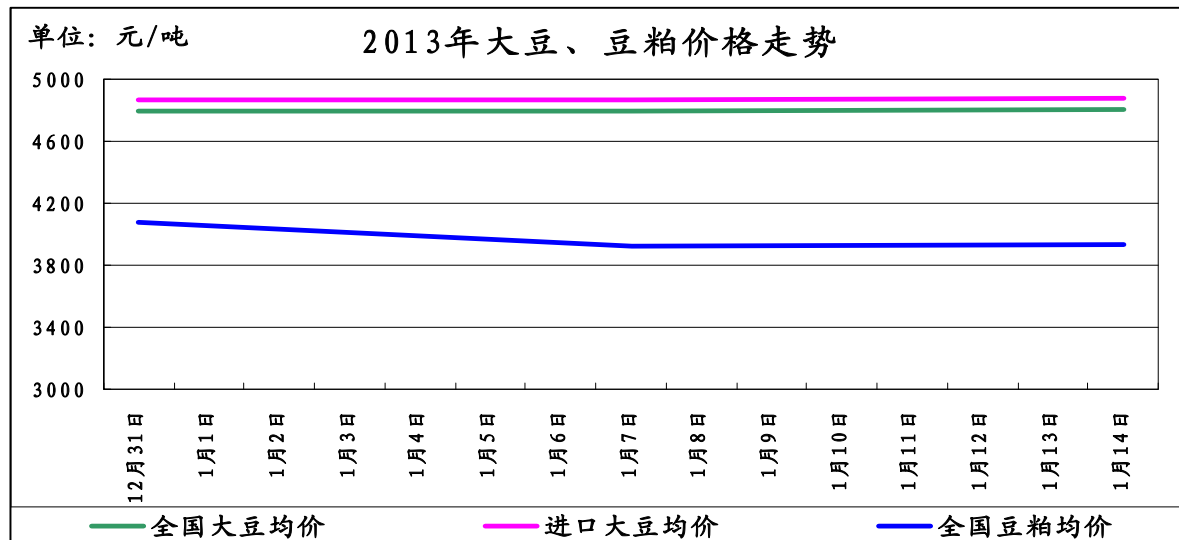
(北京国家粮食交易中心 程汲)

外盘波动频繁 国内豆价逐步趋稳

——一月份第二周油脂、油料市场分析报告

简要回顾：近期美国农业部最新报告出台，该报告基本利空，使得外盘价格略有回调。但国内豆类市场受节日需求拉动，价格依旧保持坚挺。

一、大豆、豆粕市场行情：



截止1月14日，全国大豆平均价格为4801元/吨，较上周4796元/吨上涨5元/吨，涨幅为0.10%。

1、国产大豆市场行情：

东北产区大豆收购价格表

单位：元/吨	1月7日	1月14日	较上周
哈尔滨	4650	4650	0%
佳木斯	4580	4600	0.43%

本周黑龙江大豆价格基本保持平稳，但收购状况不佳，主要是农民库存压力基本消退，惜售心理再次回归。

2、进口大豆市场行情：

本周，我国进口大豆价格基本保持平稳。截止1月14日，进口大豆均价为4875元/吨，较上周的4862元/吨上涨13元/吨，涨幅为0.26%。

截止1月11日，CBOT大豆期价收盘下跌，主要是美国农业部发布的一个月供需报告略微利空。截止收盘，3月合约下跌6.50美分，报收1373.25美分/蒲式耳，5月合约下跌7.50美分，报收1364美分/蒲式耳。

截止到2013年1月14日，我国港口上月结转库存为550万吨左右，当日港口库存为510万吨左右，本月已到港164.68万吨，本月预计到港430万吨。

(数据来源汇易网)

进口大豆在部分港口的分销价格行情走势

单位：元/吨	1月7日	1月14日	较上周
大连港口	4950	4950	0%
天津港口	4900	4900	0%
青岛港口	4520	4600	1.76%
张家港港口	4900	4900	0%
宁波港口	4950	4950	0%
广州港口	4950	4950	0%

3、豆粕市场行情：

本周我国豆粕价格稳中走强，截止1月14日，全国豆粕平均价格为3933/吨，较月初的3926元/吨，上涨7元/吨，涨幅为0.17%。

近日，元旦前国内多数饲料厂商采购的豆粕库存已经基本消耗殆尽，中小型厂商新一轮终端备货开始。在上周报告未出台之前，市场担心报告利空并未出现集中采购现象，但提货速度明显加快，使目前华东华北等地现货趋紧，个别中小型油厂2月合同也基本销售完毕。而部分油厂开始加大预售豆粕远月基差合同力度来锁定利润，这表示市场有不看好后期豆粕走势的预期，由此油厂因现货紧张、需求量大等因素提振豆粕价格的坚挺走势。

二、豆油市场行情：

单位：元/吨	1月7日	1月14日	较上周
全国一级豆油均价	8958	8808	-1.67%
全国四级豆油均价	8816	8645	-1.93%

1、天津四级豆油价格对比表

单位：元/吨	1月7日	1月14日	较上周
天津四级豆油价格	8750	8550	-2.28%

2、进口毛豆油情况

单位：元/吨	1月7日	1月14日	较上周
巴西	8839	8704	-1.52%
阿根廷	8788	8654	-1.52%

本周我国豆油价格略有下滑。

11日USDA公布了新的作物供需报告，报告本身利空，但市场反应后收涨。主要是此前市场普遍预期报告利空，且美豆由之前的1500美分一路下滑跌至1380美分，对利空报告提前有所消化，因而随着报告利空因素兑现。但由于南美新豆丰收，仍旧给豆类市场带来一定的压力，后市随着南美新豆收割上市，市场面临季节性供应压力，因此后市仍不看好。

目前距离春节不足一个月，市场密切关注中国消费动向。我国农业部日前称加强养

殖监管，令豆粕补库需求受到抑制；食用油价格支撑乏力，各地油企重陷普亏格局；贸易商看空气氛有所升温。

三、后期预测：

大豆：预计我国大豆价格依旧保持坚挺。

豆粕：预计豆粕价格多保持稳步运行。

豆油：在节日及季节性支撑下，预计豆油价格多将保持坚挺。

(北京国家粮食交易中心 张书瑜)

节日效应力挺玉米价格坚挺上扬

——一月第二周玉米市场分析报告

简要回顾：

本周，国内玉米价格仍稳步上扬。随着春节的逐步临近，各用粮企业备货积极性有所上涨，市场采购量有所增加，为各年货农户的惜售心理松动，辽宁、黑龙江地区产区玉米上量速度陆续加快，吉林地区上量速度仍然较慢。从目前来看，加工企业备库意愿明显，支撑东北玉米价格维持稳中有涨。贸易商及地收储企业因利润微薄，加之受水分偏高限制，收购相对谨慎。元旦过后，华北地区玉米市场市场存在一波上量过程。虽然玉米价格继续上涨，但涨势放缓。由于企业到货量较前期明显放大，局部地区价格出现了小幅回调。

截止1月7日，玉米全国平均价格为2425元/吨，较上周的2420元/吨，上涨5元，涨幅为0.21%。

一、玉米全国平均价格

东北地区玉米价格：长春地区玉米入厂价格为2300元/吨，哈尔滨地区玉米入厂价格为2240元/吨，沈阳地区玉米入厂价格为2370元/吨，均与上周持平。

华北地区玉米价格：石家庄饲料厂家玉米进厂价格为2330元/吨，较上周的2270元/吨，上涨60元，2.64%；青岛玉米饲料厂家收购价格为2260元/吨，与上周相比持平；郑州新玉米进厂价格为2270元/吨，与上周相比持平。

港口地区玉米价格：大连港口地区玉米价格为2430元/吨，与上周相比持平；蛇口港玉米报价为2535元/吨，较上周的2500元/吨，下跌35元，跌幅为1.4%。

北京地区玉米价格：目前北京地区饲料企业挂牌收购价格为2280元/吨，与上周持平。北京地区受降雪天气影响，运输不畅。

深加工企业收购价格保持平稳

企业名称	1月7日	1月14日	涨/跌幅
长春大成	2250	2250	-
松原赛力事达	2210	2210	-
公主岭黄龙	2220	2220	-
榆树中粮	2170	2170	-
公主岭中粮生化	2200	2200	-
黑龙江华润	2120	2100	-0.94%
黑龙江青冈龙凤	2120	2090	-1.42%
山东西王淀粉	2390	2380	-0.42%
河北宁晋建民	2260	2260	-

进入2013年，国内酒精市场依然疲态不改，尤其广西等地处于新糖压榨周期，使得糖蜜酒精企业的生产能力恢复，对两广地区的酒精市场价格造成明显打压。本周中国酒精企业平均开工率在52%水平，周比下降1%，主要受南方糖蜜和木薯类装置开工增加影响，但是因为酒精价格下滑，预计春节前后开工率或疲软。综合来看，北方酒精市场企业玉米原料使用成本继续上升，加剧产品亏损幅度。市场对于一季度酒精市场整体依旧偏悲观，预期春节周期的消费旺季将过去，也使得消费环境不易乐观。

二、国内外玉米期货市场

由于元旦期间全国大面积降温，雨雪天气阻碍物流，东北以及华北深加工企业相继提价保证玉米收购量。在天气影响持续利多的情况下，玉米价格有望继续攀高。

截止到1月7日，大连商品交易所玉米期货指数2447元/吨，较上周的2461元/吨，下跌14元/吨，跌幅为0.57%。

上周，CBOT玉米期货周一上扬，交易商称，继续受助于上周五发布的美国农业部利多库存报告，以及全球第二大玉米出口国阿根廷气温上升，降水减少。

美国农业部上周公布的报告显示，牲畜饲养行业对玉米的需求强劲，带动走势不振的玉米价格上扬。

截止到1月7日，美玉米指数收盘价691.2美分/蒲式耳，较上周的661.2美分/蒲式耳，上涨31美分/蒲式耳，跌幅为4.54%。

三、热点关注

1、节日效应影响生猪市场价格继续大幅上涨

本周，受每年春节前的猪肉需求旺季影响，全国生猪市场价格继续大幅上涨，1月12日全国瘦肉型猪价格涨至17.62元/公斤，创15个月来的新高，节前的需求量加大，对价格产生了提振作用，市场上普遍认为是供应减少导致的猪价上涨，其实是需求量过大从而对比着供应不足。因此预计，猪价随着节日效应的减弱，生猪市场将呈现小幅回落势头，随后可能将进入下跌通道。

2、雨雪天气再次主导价格走势

今年东北地区频繁降雨，导致东北玉米新粮水分较高，加之收割结束即将上市又逢暴雪，打乱新粮批量上市节奏。华北地区玉米质量较好，深受用粮企业青睐，但近期山东、河北大部分地区降雪导致玉米水分偏高。另外，对于依靠铁路、公路运输的南方销区，元旦至今的降雪天气对物流运输存在一定程度的阻碍。据交通运输部公路局消息，截至1月5日，受降雪以及路面结冰的负面影响，浙江、江西、湖南以及湖北局部地区道路封闭。全国范围内的雨雪天气导致玉米运输出现难度。在上市量无法确保的情况下，短期内，玉米市场供求面将趋于偏紧态势。

四、结论

预计短期内受节日效应影响，玉米价格仍有上行的可能。

(北京市粮食局信息中心 王婷婷)

· 北京市场 ·

北京市成品粮油市场信息周报

根据市粮食局信息中心监测结果显示,本周(2013.1.5-2013.1.11)我市粮油市场交易正常,货源充足,大米、食用油价格基本平稳,面粉批零价格小幅上涨。

北京市场粳米价格情况

单位:元/斤	上周均价	本周均价	较上周
全市批发价	2.45	2.46	0.41%
全市零售价	2.70	2.71	0.37%
锦绣大地玉泉路	2.32	2.32	0.00%
盛华宏林	2.38	2.38	0.00%

北京市场富强粉价格情况

单位:元/斤	上周均价	本周均价	较上周
全市批发价	1.57	1.61	2.55%
全市零售价	1.84	1.86	1.09%
锦绣大地玉泉路	1.63	1.64	0.61%
盛华宏林	1.63	1.63	0.00%

北京市场 20L 桶装豆油价格情况

单位:元/桶	上周均价	本周均价	较上周
全市批发价	181.39	181.53	0.08%
锦绣大地玉泉路	176.00	176.00	0.00%
盛华宏林	182.00	180.57	-0.79%

北京市场 5L 桶装一级豆油价格情况

单位:元/桶	上周均价	本周均价	较上周
全市批发价	51.52	51.38	-0.27%
全市零售价	58.72	58.78	0.10%
锦绣大地玉泉路	48.69	48.89	0.41%
盛华宏林	48.42	48.39	-0.06%

北京市场 5L 桶装食用调和油价格情况

单位:元/桶	上周均价	本周均价	较上周
全市批发价	63.73	63.22	-0.80%
全市零售价	70.18	70.85	0.95%
锦绣大地玉泉路	61.50	61.50	0.00%
盛华宏林	61.35	61.35	0.00%

北京市场 5L 桶装花生油价格情况

单位:元/桶	上周均价	本周均价	较上周
全市批发价	135.81	136.41	0.44%
全市零售价	146.08	146.22	0.10%
锦绣大地玉泉路	132.40	132.40	0.00%
盛华宏林	127.80	130.61	2.20%

(北京市粮食局信息中心 魏婷)

北京地区:腊八到 杂粮俏

随着人们健康膳食观念的不断深入,富含多种维生素和营养成分的五谷杂粮也越来越受到市民的青睐。本周六,将迎来一年一度的“腊八”节,老百姓有在这天吃腊八粥的习俗,市场上腊八米的销售也进入到销售高峰期,节日的味道日益浓厚。

从北京锦绣大地玉泉路粮油批发市场获悉,早在一个月前商家就开始准备腊八米了,近一周销售开始红火起来。腊八米主要有谷物类、豆类、坚果类、水果干类等混合而成。根据腊八米的配比不同,其价位也有所不同。目前,市场上腊八米批发价格在每公斤4.60元至6.40元之间,基本上与去年同期持平。据一家供应超市的经销商介绍,今年腊八米的供货价较去年每公斤便宜了2毛钱左右,供货量与去年基本相当。

锦绣大地玉泉路粮油批发市场信息部介绍,今年国内大部分杂粮产量较为稳定,并未出现往年“逗您玩”、“花你钱”的现象,也为腊八米价格基本稳定创造了条件。与去年同期相比,目前,东北小米平均批发价格每公斤5.40元,上涨1.10元,涨幅25.58%;红香米每公斤4.90元,上涨0.10元,涨幅2.08%;大薏仁米每公斤8.60元,下跌1元,降幅10.42%;大麦每公斤3元,下跌0.05元,降幅1.64%;绿豆每公斤7.87元,上涨0.57元,涨幅7.81%;白芸豆每公斤9.60元,下跌0.20元,降幅2.04%;花生米每公斤11.50元,下跌1元,降幅8%。此外,云南产的苦荞、新疆产的鹰嘴豆、青海产的青稞米等这些小宗杂粮虽然运输距离远,运费高,但由于产、销量都很小,其价格变动幅度很小。与此同时,在节日消费拉动下,礼盒装小杂粮十分畅销,根据品种的不同,其价格在40至70元之间,大众化的价格在40元左右。

(北京锦绣大地玉泉路粮油批发市场 刘敬亮)

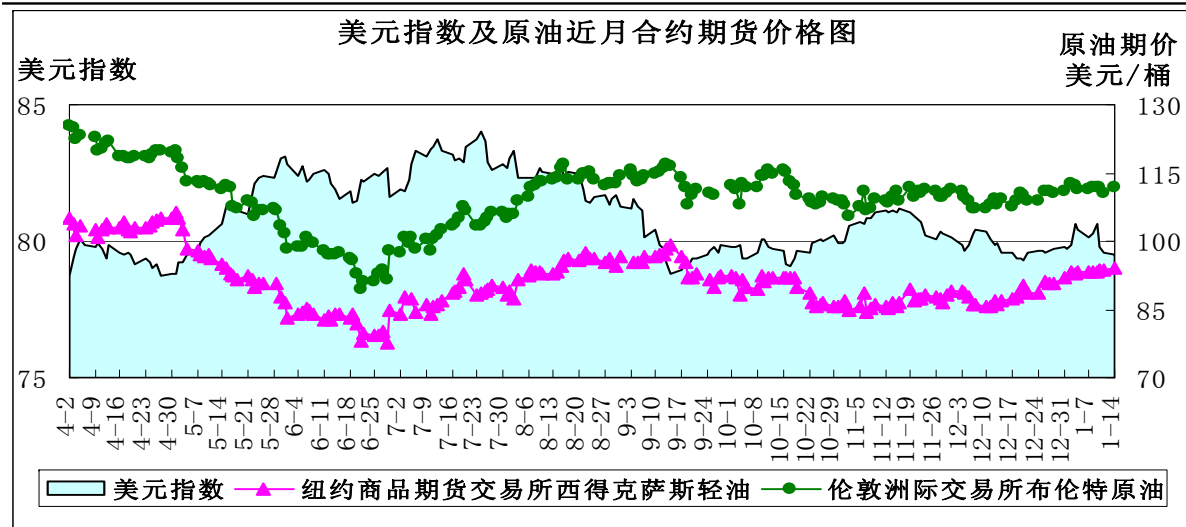
· 宏观经济 ·

美元走势震荡 美农报告偏空

——一月第二周宏观经济分析报告

简要回顾:美元走势受累于债务上限问题,近期出现震荡。原油期价上涨,但因库存高企,缺乏基本面支持,预计将下行。1月美国农业部供需报告整体偏空。

一、美元指数下跌



	12年底	1月7日	1月14日	较上周
美元指数	79.766	80.132	79.51	-0.78%
美原油价(美元/桶)	91.82	93.19	94.14	1.02%
伦敦原油期货价(美元/桶)	111.11	111.4	111.88	0.43%

1月初，美国财政悬崖问题的临时协议如愿达成，同时债务上限最后期限也被推迟至两个月后，短期来说这是利好，美元指数上涨至80点位以上。

美联储主席伯南克于当地时间1月14日表示，美联储将继续评估量化宽松政策(QE)的效果，因政策工具的影响可能随着时间和局势的转变而不同，美联储有理由实施积极的货币政策。伯南克在讲话中主要对债务上限发出警告，敦促美国议员上调举债上限。美联储购债计划已明显拉低较长期利率水准，有理由实施积极的货币政策，他认为此举不会造成很大的通胀压力。由此预计，美联储可能不会很快退出宽松措施，美元走势目前维持在低位水平震荡。

二、原油期价上涨

美原油、汽油库存增加：美国能源信息署公布的最新数据显示，截至2013年1月4日当周，美原油商业库存为36125.3万桶，比前一周增加131.4万桶；美汽油库存为23308.5万桶，比前一周增加741.2万桶。

单位：万桶	2012-12-14	2012-12-21	2012-12-28	2013-1-4
美原油库存	37164.5	37105.9	35993.9	36125.3
美汽油库存	21932.2	22310.4	22567.3	23308.5

纽约油价在突破90美元/桶关口之后继续发力上攻，目前在94美元/桶左右，但预计由于缺乏基本面支撑，后期国际油价存在反转下行风险。

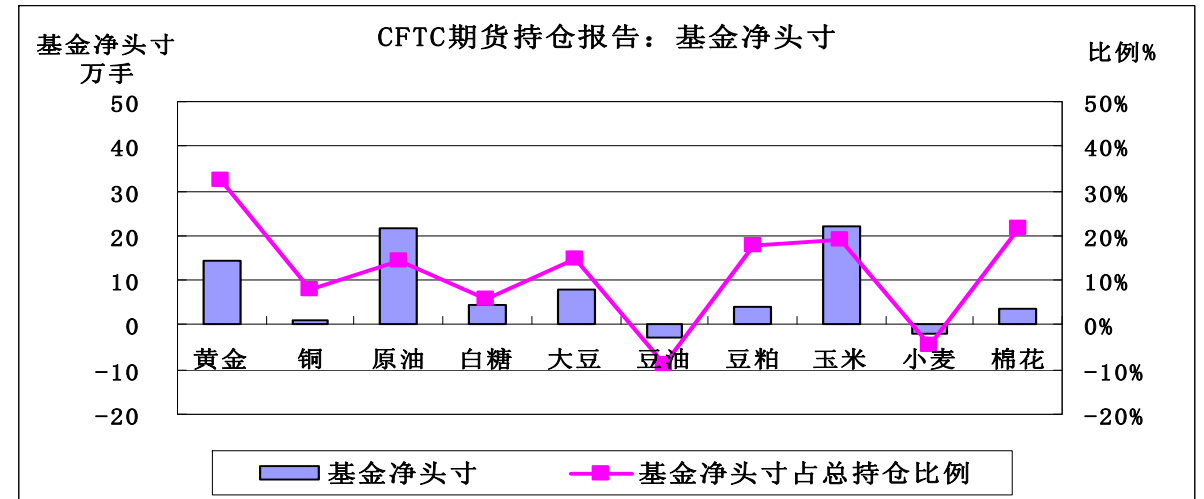
尽管今年冬季美国在某些时间段出现较为寒冷的天气，但是在取暖油需求旺季，需求却始终表现出旺季不旺。美国能源署(EIA)最新公布的数据显示，包括取暖油和柴油在内的馏分油日均消费量仅有309万桶，这不仅低于近5年历史同期均值高达73万桶，还创下2010年1月以来新低。此外，由于美国炼油厂开工率维持在90%左右，在需求低迷情况下，高开工率导致美国馏分油库存大增。1月10日美国库存地区原油库存首次突破5000万桶。

取暖油需求旺季亦接近尾声，能源价格有较高的不确定性。

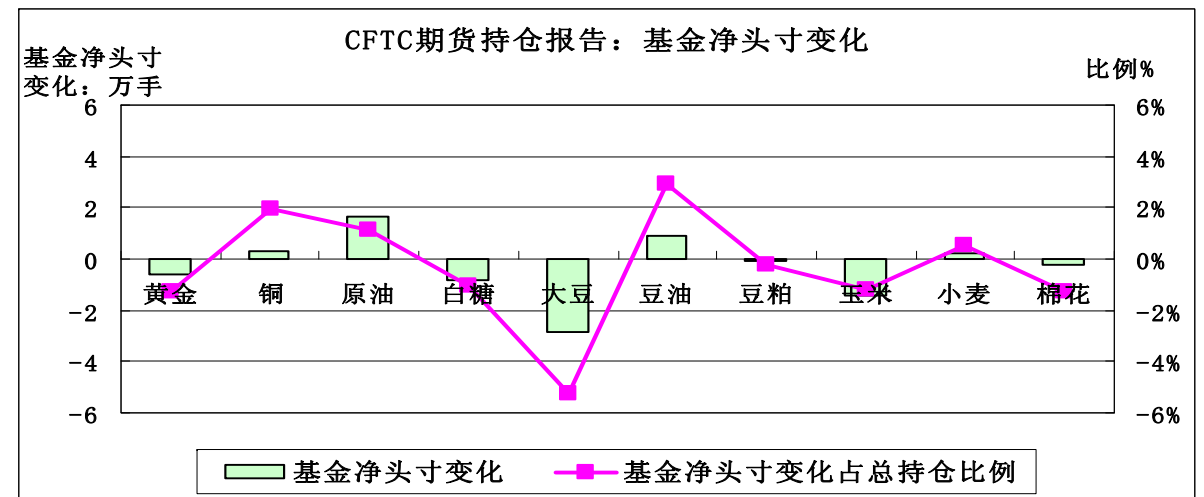
三、美国商品期货交易委员会期货持仓报告

美国商品期货交易委员会截至1月8日当周的持仓报告显示，与上一周相比，总持仓增加的有7个品种：黄金增加3.11%、铜增加6.62%、原油增加0.3%、白糖增加1.55%、豆粕增加8.98%、玉米增加1.80%、小麦增加3.49%；3个品种的总持仓减少，大豆减少1.25%、豆油减少0.75%、棉花减少0.26%。

从基金总头寸来看，增加的品种有6个：铜增加0.01%、原油增加1.08%、白糖增加1.21%、豆粕增加16.12%、玉米增加5.23%、小麦增加0.97%；4个品种的基金总头寸减少：黄金减少1.56%、大豆减少1.42%、豆油减少1.93%、棉花减少3.13%。



从基金净头寸来看，豆油、小麦为基金净空头寸，其余8个品种为基金净多头寸。从基金净头寸变化来看，原油净多加码明显、大豆玉米净多减磅显著：1月8日当周与上一周相比，4个品种的基金净多头寸增加：铜增加1.95%、原油增加1.13%、豆油增加2.9%、小麦增加0.54%；6个品种基金净多头寸减少：黄金减少1.29%、白糖减少1.07%、大豆减少5.26%、豆粕减少0.23%、玉米减少1.22%、棉花减少1.28%。



四、美国农业部1月供需报告

小麦：美国2012/13年度小麦期末库存本月预测数据下调3800万蒲式耳。饲用和其它用小麦用量在1月谷物库存报告中比12月报告调增3500万蒲式耳。2012/13年度全球小麦供应量预计小幅走低，阿根廷小麦产量下调50万吨，12月份较严重的降雨

增加了预期减产面积,收获报告也表明产量低于预期。根据其最新的政府报告,俄罗斯产量下调了30万吨。2012/13年的全球小麦出口略有下降。

大米:2012/13年度美国大米产量预计在1.995亿英担,比之前的预估数据高90万英担。平均产量预计在创纪录的7449英镑/英亩,比上月提高32英镑/英亩。2012/13年度全球大米供给量几乎没有变化,因为产量的小幅增加被期初库存的下降大大抵消了。2012/13年度全球期初库存预计下降20万吨。

玉米:2012/13年度美国饲用粗粮供应量略微增加,因玉米产量的增加大于高粱的减产。玉米收割面积降低34.6万英亩,但是单产增加1.1蒲/英亩,两者相乘提高产量5500万蒲。饲用及其他用量预计将增加同时出口量有所降低,使2012/13年度玉米使用量上升。玉米出口量调低2亿蒲,这主要受到销售和装船缓慢以及南美的供应量和出口量大增的影响所致。玉米结转库存降低4400万蒲至6.02亿蒲。

大豆:美国大豆产量估值较上一月调高0.44亿蒲式耳至30.15亿蒲式耳,因单产和收割面积增加。大豆单产预估上调0.3蒲式耳/英亩至39.6蒲式耳/英亩。大豆压榨量预估调高0.35亿蒲式耳至16.05亿蒲式耳,体现出美国国内豆粕消费和豆粕出口需求的增长。世界大豆产量估计可达2.694亿吨,较此前预估上调170万吨,美国和巴西产量的增加大于阿根廷的小幅减产。

白糖:期初库存与产量上调提振美国2012/13榨季原糖供应较上月报告预估上调15.2万短吨。

五、后市预测

美元走势仍有较大不确定性,原油价格的短暂上行缺乏基本面支持,从美国农业部供需报告看,整体偏空。

(北京国家粮食交易中心 杨春懿)

· 经济新闻 ·

➤ **2012年农垦系统秋冬季粮食播种面积略减** 据统计,农垦系统农作物秋冬播种面积为839.34万亩,比上年减少3.90万亩,下降0.5%。其中,湖北、湖南、江苏、安徽垦区和新疆生产建设兵团五垦区共完成秋冬播种面积594.03万亩,占全系统农作物秋冬播种面积的70.8%。粮食作物秋冬播种面积为586.23万亩,比上年同期下降9.11万亩,下降1.5%,粮食作物秋冬播种面积占秋冬播种总面积的69.8%。其中,冬小麦播种面积为410.73万亩,下降2.9%。粮食作物秋冬播面积下降主要是冬小麦的种植面积减少。其中,新疆生产建设兵团因天气原因调减冬小麦播种计划,增加来年小麦春播面积。扣除新疆生产建设兵团减少粮食作物播种面积的因素,农垦的农作物总播种面积略有增加,秋冬播粮食作物播种面积也基本持平。油料作物秋冬播种面积为103.91万亩,上年同期增长4.6%,油料作物秋冬播种面积占秋冬播种总面积的12.4%。其中,油菜籽面积为102.2万亩,增长4.6%。蔬菜瓜果种植面积为107.86万亩,同比增长1.8%,蔬菜瓜果种植面积占秋冬播种总面积的12.9%。其中,蔬菜(含菜用瓜)种植面积为95.48万亩,增长2.3%。其他作物播种面积为41.36万亩,同比降2.9%,其他作物播种面积占秋冬播种总面积的4.9%。其中,青饲料面积为9.1万亩,增长13.4%。

➤ **上周农产品价格继续回升** 据商务部监测,上周(1月7日至13日)全国36个大中城市食用农产品和生产资料价格继续回升。上周,猪肉批发价格比前一周上涨

2.1%,比去年同期下降5.1%,广州、重庆和深圳地区猪肉价格比前一周分别上涨1.9%、1.7%和1%;牛、羊肉批发价格比前一周均上涨0.5%;白条鸡零 相关公司股票走势18种蔬菜平均批发价格比前一周上涨1.2%,涨幅缩小5.9个百分点,其中冬瓜、苦瓜和辣椒价格分别上涨5.8%、5.6%和5.3%。鸡蛋零售价格比前一周上涨0.4%,上海、广州地区鸡蛋价格分别上涨0.8%和0.6%。8种水产品平均批发价格比前一周上涨0.2%,其中鲢鱼、小黄花鱼和草鱼价格分别上涨0.8%、0.8%和0.5%。粮油零售价格小幅上涨,其中小包装面粉、小包装大米价格比前一周分别上涨0.4%和0.3%;花生油、菜籽油和豆油价格均上涨0.2%。上周,主要生产资料中,矿产品、橡胶、农资、钢材、有色金属、化工产品价格上涨,能源、轻工原料价格持平,建材价格小幅下降。矿产品价格上涨4.7%,其中铁矿石价格上涨5.7%,锡矿、钼矿、铜矿价格分别下降3%、2.3%和0.9%。橡胶价格上涨0.6%,国产1#标准胶、进口3#烟片胶价格分别上涨1.3%和1.2%,丁腈胶价格保持平稳。农资价格上涨0.5%,其中尿素价格上涨2.4%。钢材价格上涨0.4%,其中3mm热轧普通薄板、10mm普通中板、6.5mm高速线材价格分别上涨0.8%、0.6%和0.4%。有色金属价格上涨0.1%,其中1#锡、1#镍、1#铜价格分别上涨2.9%、1.4%和0.3%,1#锌价格持平,1#铅、A00铝价格分别下降0.3%和0.1%。化工产品价格上涨0.1%,其中苯乙烯、苯酐、苯酚价格分别上涨2.1%、1.6%和1%。建材价格下降0.1%,其中水泥价格下降0.3%。

➤ **2012年农产品质量安全水平稳定趋好** 中国农业部15日发布的2012年农产品质量安全例行监测信息显示,2012年,蔬菜、畜禽产品和水产品监测合格率分别为97.9%、99.7%和96.9%,水果和茶叶合格率分别为97.1%和93.0%,农产品质量安全水平总体稳定,继续趋好。2012年,农业部组织开展了4次农产品质量安全例行监测,共监测全国150个大中城市5大类102个品种87项参数,抽检样品近4万个。农业部要求,各级农业行政主管部门强化监管措施,认真落实属地责任,严格规范种植养殖过程中农、兽药使用,严厉打击添加违禁药物、滥用抗生素等各种违法行为,全力推行产地准出和检打联动等制度,不断提高农产品质量安全监管能力和水平。同时,部署并启动2013年农产品质量安全例行监测工作,争取在春节前完成第一季度的抽样检测,及时发现和解决突出问题,确保春节期间农产品消费安全。

➤ **商务部三大措施稳定菜价** 临近春节,蔬菜价格持续上涨,商务部新闻发言人沈丹阳表示,商务部将采取三大措施稳定菜价。在商务部昨天举行的例行发布会上,沈丹阳还表示,去年我国实际使用外资(FDI)金额1117.2亿美元,同比下降3.7%,这是自2009年以来的首次年度下降。沈丹阳还对外界质疑去年12月份外贸数字拔高等热点问题作出了回应。沈丹阳表示,近期菜价上涨主要是由于极寒天气、成本上升、春节临近需求增加等多因素引起,商务部将采取三项措施稳定菜价。一是信息引导。通过加强市场监测,传导市场信息,增加有效供给来解决供求矛盾。商务部启动了百家农产品批发市场的日报机制,通过媒体吹风会、新闻发布会、商务预报网站等多渠道及时发布各地蔬菜市场信息。二是产销衔接。依托“南菜北运”和“西果东送”等流通链条加强产销对接,鼓励发展农产品网上交易,推动各地开辟早市和车载菜市场,扩大本地蔬菜进城直销直供,同时组织跨区调运。这些手段取得了积极成效。三是投放储备。除了各级政府储备外,商务部还主要引导生产基地和龙头企业的窖藏蔬菜出库销售,并且加大速生豆芽菜等替代品种的供应。通过调动储备蔬菜,及时投放市场,起到平抑市场价格的作用。

➤ **农作物进口大增不代表中国粮食不安全** 昨日,国家商务部举行例行新闻发布会

通报 2012 年商务运行情况，商务部发言人沈丹阳表示，中国粮食进口去年增加是客观事实，但因为中国粮食进口增加就说是中国粮食威胁论，或者说因为这样中国粮食不安全，是缺乏依据的。根据海关的统计，2012 年 1-11 月份，中国粮食包括小麦、玉米、大米三大作物的品种出口数量合计是 1077.5 万吨，同比增长了 294.5%，确实是比较高。对此，商务部分析指出，粮食进口比较快的原因主要有三个：第一，国内外市场的价差增大，企业进口意愿增强。去年三、四月份以来，国际粮食的市场价格开始下跌。因此前 11 个月，我们企业大量进口粮食，同时进口粮食的价格是比较低的，比如进口小麦，平均每吨是 299.3 美元，下降了 9.4%，玉米平均每吨价格比上年同比下降 3.2%，这是实际进口价。大米进口均价同比下降得更厉害，下降了 26.5%，这是一个原因，即价格比较低，企业有意愿来进口。第二，企业增长饲料用粮的库存。特别是玉米，国内玉米供求偏紧，库存有限，企业增加国际市场上采购玉米用于补充库存。第三，基数原因。2011 年同期，中国小麦、玉米和大米进口的基数相对非常低，只有 103 万吨、118 万吨和 51 万吨。粮食进口的快速增长，从以上三个因素来分析，总体上看是企业经营和市场需求的正常反映。

· 本周推荐 ·

小麦价格短期将会受到抑制

最新出炉的农业部报告有利多影响，加上国内需求强劲，临储拍卖成交量不减，小麦价格经过由政策主导的短期回调后，中期仍将向上运行。

近日小麦期价在快速上涨后走出一波小幅调整行情，但现货价格表现平稳。前期国内遭遇冰冻灾害，对冬小麦生长不利，近一段时间冬小麦生长环境有所改善，不过，随着小麦快速生长期的临近，产量变数依然存在。另外，1 月份美国农业部报告并没有如预期偏空，国际市场价格将得到提振。小麦价格的上涨也引发了国家有关部门的关注，为了保证春节期间的粮油供应，缓解现货市场供应紧张的局面，政策性抛储力度不断加大，拍卖成交量也在同步增加，下游需求的增量依然存在。小麦价格从中获得支撑，中期涨势不变。

报告利多，国际市场得到提振

北京时间 1 月 12 日凌晨，美国农业部发布了 1 月份的月度供需报告。其中，美国冬小麦种植面积预估为 4182 万英亩，较之前市场预估的 4268.7 万英亩下滑 2.03%。期末库存方面，美国小麦期末库存预估为 7.16 亿蒲式耳，低于去年 12 月份预估的 7.54 亿蒲式耳，也较之前市场预估的 7.41 亿蒲式耳下滑 3.37%。播种面积和期末库存均不及市场预期将为小麦价格提供支撑。同时，美国大平原地区的干旱天气仍对当前小麦生长构成不利影响。

俄罗斯霜冻威胁其南部和西部约四分之一的作物，市场担忧该国小麦种植面积会低于预期。眼下冬小麦的生长环境不断恶化令产量面临进一步下滑的风险。目前，农业智囊团 SovEcon 预计俄罗斯冬小麦产量可能从 5220 万吨下滑至 4860 万吨。另外，美国农业部预估澳大利亚小麦产量为 2200 万吨，与去年 12 月份预估数据一致。但不可否认的是，这个产量与 2011 年的 2992 万吨相比，下滑了 26.47%。世界三大出口国的小麦产

量前景堪忧，全球小麦供需紧张形势不断升级，对我国小麦价格形成心理层面的支撑。

快速生长期临近，产量变数犹在

今年我国冬小麦苗情弱于去年，前期南方地区大范围的雨雪天气、局部地区的冰冻灾害影响了冬小麦的生长。市场对冬小麦生长前景的担忧情绪助推了小麦价格的强势上涨。但据农业专家分析，冬小麦多数处于越冬期，低温的危害并不显著。不过，随着小麦快速生长期的临近，天气因素仍是市场讨论的一个焦点，小麦产量的变数依然存在。

国储拍卖成交量不减

国内小麦现货价格近日并没有随期货价格的调整明显走低，反而显示出稳中运行的姿态。小麦产销区经历了市场流通粮源紧张、面粉加工企业节前集中备货、粮库出库量难以满足厂家需求的过程，现货市场走出了一波明显的上涨行情，价格整体上涨 80—220 元/吨。由于粮源紧张，国储投放成为市场主要的供应渠道，因此一段时间以来小麦抛储的底价节节攀升，成交数量也随之增加。为了保证两节供应，自去年 12 月份开始，国家加大了对国储小麦的投放力度。今年 1 月 9 日—10 日，国家共投放 500 万吨临储小麦，其中江苏投放 50 万吨 2012 年产小麦。1 月 16 日—17 日将继续投放 153.91 万吨小麦，以缓解供给压力。我们看到，1 月 10 日，虽然拍卖价格小幅下跌了 4 元/吨，但成交量继续走高，表明市场需求的增量依然存在。

下游方面，春节临近，面粉市场处于消费旺季。面粉价格受小麦采购价格上涨的带动，涨幅在 100—360 元/吨，有的地区涨幅甚至超过小麦。当然，面粉价格前期的上涨引起了管理层的重视。春节临近，保持物价稳定是国家的大政方针，小麦价格短期将受到抑制，不过，这难以改变中期涨势。

(期货日报)

玉米港口库存高企 短期价格将受压制

据了解，截至上周五（1 月 11 日），东北锦州港、鲅鱼圈以及大连港口玉米贸易库存已合计攀升至 205.7 万吨，比 1 月 4 日增加了 20 余万吨，这是北方港口玉米贸易库存本年度首次突破 200 万吨关口。

部分市场人士表示，东北各港口玉米贸易库存的攀升，显示国内玉米可供数量大幅增加，一旦市场采购需求放缓，后市玉米价格面临回落风险。

“元旦过后，港口贸易商采购积极性明显增加，部分大型贸易商提价收购。上周五锦州、鲅鱼圈港口收购价格已经攀升至 2400 元/吨，创出新年度收购价格新高。”鲅鱼圈港玉米贸易商刘先生表示。

据他介绍，受节假日期间南方饲料企业补库和港口上量减少影响，贸易商在节后大幅提高北方港口玉米收购价格 15—20 元/吨，上周再度上调 10 元/吨，使港口收购价格升至 2395—2400 元/吨。“港口收购价格的提高使东北贸易商收购利润每吨增加了 10—30 元，大大提升了贸易商往港口发运玉米的积极性，锦州、鲅鱼圈港口玉米日集港数量开始攀升至 1 万吨以上。但在集港数量增加的同时，疏港数量并没有出现大幅提高，导致港口玉米贸易库存显著增加”。

在北方港口玉米提价收购的同时，南方销区港口价格也全线站稳 2500 元/吨整数关口之上。上周五，广州港口水分 15%玉米主流成交价为 2530—2540 元/吨，较前一日变化不大。周边饲料厂提货速度较快，日走货量在 4 万吨以上，港口库存维持在 33 万吨左右。

值得注意的是,目前在港优质玉米数量较少,手持优质玉米的贸易商看涨意愿较强。

“港口优质粮源较少也是近期玉米价格上涨的重要原因。”大连玉米贸易商张吉人表示,今年以来,农民惜售心理贯穿整个售粮过程,加上东北持续雨雪天气阻碍了物流发运,吉林大部分玉米仍滞留在农户手中。当前,锦州等北方港口玉米贸易库存中大部分仍旧以辽宁产、内蒙产玉米为主,吉林产优质玉米占比相对较低。

张吉人认为,按照农户以往的售粮习惯,吉林等地的玉米大批量上市估计要等到春节之后。“很多农户选择观望,因为历年来的售粮经验表明,卖得越晚价格越高,很多农户已经形成了惯性思维。这也是今年吉林产玉米迟迟难以大批量供给市场的重要原因”。

在国内现货玉米价格上涨的同时,大商所玉米期货价格也攀升至历史高点附近。上周大商所玉米主力合约价格略微下滑,报收于2453元/吨,下跌0.12%,较上周三创出的本年度新高2477元/吨略微回落。

“玉米期价自高点回落也与近期港口贸易库存大幅攀升有关,部分市场人士担忧港口玉米库存增加可能会打压后市玉米市场现货价格。”张吉人说,近期,港口玉米贸易库存的大幅增加已经开始影响贸易商采购进度,库存攀升至高位短期内可能将压制玉米价格。

(期货日报)

市场观察：我国粮食生产地域重心北移

7个北方主产区产量占全国的比重由10年前的39.5%提高到2012年的46.0%,占全国增量的63.4%

在我国29个粮食产量超过百亿斤的地市中,有17个集中在黑龙江、河南、山东三省。其中,山东占6个,黑龙江占6个(含黑龙江垦区),河南占5个,属于南方主产省的江苏、安徽、湖北各有一个地市产粮超百亿斤。产粮大市分布图的背后是我国粮食生产地域重心的变化。

多年前,综合考虑各省资源禀赋差异和发展粮食生产的传统等因素,依据粮食生产与消费量的特征,国家划分了粮食主产区、产销平衡区和主销区三大功能区。据初步统计,全国75%的粮食产量、80%以上的商品粮、90%以上的调出量来自13个主产省。

当前,粮食生产不断向主产区特别是北方主产区集中的势头明显。全国13个粮食主产省9年粮食增产2806亿斤,占全国的比重由2003年的71.0%提高到2012年的75.7%,9年增量占全国增量的88.3%。其中,黑龙江、吉林、辽宁、内蒙古、河南、山东、河北等7个北方主产区产量占全国的比重由2003年的39.5%提高到2012年的46.0%,占全国增量的63.4%。江苏、安徽、江西、湖北、湖南、四川等6个南方主产区粮食产量占全国比重9年下降1.8个百分点。

同时,主销区和产销平衡区粮食生产的比重进一步下滑。东南沿海地区粮食播种面积不断减少。浙江、福建、广东、广西、海南5省区粮食面积9年减少1740万亩,产量下降19亿斤。在全国粮食增产的大背景下,粮食生产地域重心由南向北逐渐转移,“北粮南运”的粮食流通格局进一步凸显。

农业部种植业司司长叶贞琴提出,要推进主体功能区建设,建成新一轮粮食增长主力军。在国家已经明确13个粮食主产省基础上,根据近几年粮食面积、产量、商品量和资源潜力划定一批主产粮市、主产粮县,打造一批能够提供稳定粮源的“国家队”。

在粮食主销区和产销平衡区,根据资源条件和潜力,也划定一批粮食主产县市和主产乡镇,使之成为区域平衡的“生力军”,建立利益补偿机制,实行特殊的支持政策,使其成为下一轮粮食增长的中坚力量。同时,重点改造东北黑土带,提升黄淮海盐碱地,改良南方红黄壤农地,打造我国三大粮食生产骨干区域。

据了解,农业部将突出抓好核心产区和优势产区,抓好13个粮食主产省、产量超过100亿斤的产粮大市、产量超过20亿斤的产粮大县。

(来源:中国网)

· 价格信息 ·

全国粮油批发市场现货成交价格

2013年1月15日

单位:元/吨

品种	等级	市场名称	平均	最高	最低
白小麦	中等	武汉国家粮食交易中心	2300		
红小麦	中等	武汉国家粮食交易中心	2220		
小麦	二等	黑龙江粮油批发市场	2234	2440	2140
小麦	二等	四川省粮油批发市场	2530		
稻谷	三等	四川省粮油批发市场	2800		
糯谷	三级	武汉国家粮食交易中心	3100		
糯谷	优质	武汉国家粮食交易中心	3420		
水稻	二等	黑龙江粮油批发市场	2856	2840	2800
水稻	三等	吉林粮食中心批发市场	2980	3250	2850
优质稻	标一	武汉国家粮食交易中心	2760		
早籼谷	中等	武汉国家粮食交易中心	2700		
中晚籼谷	中等	武汉国家粮食交易中心	2680		
大米	标一	吉林粮食中心批发市场	4420	4600	4250
大米	标一	四川省粮油批发市场	4200		
东北米	标一	杭州粮油批发交易市场	4800	4820	4780
粳米	标一	武汉国家粮食交易中心	4720		

粳糯米	标一	杭州粮油批发交易市场	5400	5420	5380
粳糯米	标一	浙江省东南粮油批发市场	5260	5300	5200
糯米	标一	武汉国家粮食交易中心	4520		
晚粳米	标一	浙江省东南粮油批发市场	3890	4100	3800
晚粳米	标一	杭州粮油批发交易市场	4000	4020	3980
晚粳米	特制	浙江省东南粮油批发市场	4200	4260	4160
晚粳米	特制	杭州粮油批发交易市场	4100	4120	4080
晚籼米	标一	浙江省东南粮油批发市场	3760	3800	3700
晚籼米	标一	杭州粮油批发交易市场	3800	3820	3780
早籼米	标一	杭州粮油批发交易市场	3760	3760	3760
早籼米	标一	武汉国家粮食交易中心	3700		
中晚籼米	标一	武汉国家粮食交易中心	3940		
籼糯米	标一	杭州粮油批发交易市场	5400	5420	5380
籼糯米	标一	浙江省东南粮油批发市场	5100	5200	5000
玉米	二等	黑龙江粮油批发市场	2169	2240	2080
玉米	二等	杭州粮油批发交易市场	3000	3020	2980
玉米	二等	吉林粮食中心批发市场	2250	2280	2150
玉米	中等	武汉国家粮食交易中心	2460		
玉米	中级	四川省粮油批发市场	2570		
面粉	精制	武汉国家粮食交易中心	3400		
面粉	特二	杭州粮油批发交易市场	3040	3060	3020
面粉	特二	浙江省东南粮油批发市场	3040	3100	3000
面粉	特一	四川省粮油批发市场	2850		
面粉	特一	杭州粮油批发交易市场	3320	3340	3300
面粉	特一	浙江省东南粮油批发市场	3300	3320	3240

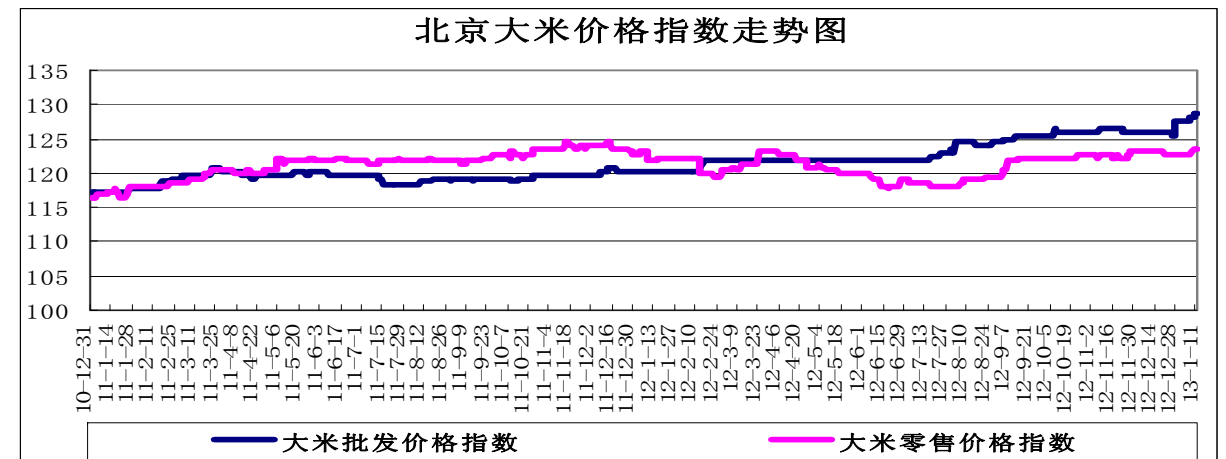
大豆	三等	吉林粮食中心批发市场	4850	4960	4600
大豆	三等	黑龙江粮油批发市场	4689	4800	4600
大豆	三级	武汉国家粮食交易中心	5300		
大豆	一级	杭州粮油批发交易市场	5400	5420	5380
东北大豆	中等	浙江省东南粮油批发市场	5400	5400	5400
红小豆	中等	杭州粮油批发交易市场	7000	7100	6900
绿豆	一等	杭州粮油批发交易市场	7800	7900	7700
白芝麻	二等	杭州粮油批发交易市场	13200	13300	13100
黑芝麻	二等	杭州粮油批发交易市场	14600	14700	14500
花生仁	中等	杭州粮油批发交易市场	11600	11700	11500
菜油	四等	浙江省东南粮油批发市场	11100	11200	11000
菜油	四级	四川省粮油批发市场	10800		
菜籽油	四级	杭州粮油批发交易市场	11000	11020	10980
菜籽油	四级	武汉国家粮食交易中心	10800		
大豆油	一级	杭州粮油批发交易市场	9600	9620	9580
豆油	四级	武汉国家粮食交易中心	8900		
豆油	一级	浙江省东南粮油批发市场	9300	9400	9200
豆油	一级	四川省粮油批发市场	9030		
精糠油	中等	杭州粮油批发交易市场	9000	9020	8980
色拉油	一级	武汉国家粮食交易中心	8960		
油菜籽	三级	武汉国家粮食交易中心	5180		
棕榈油	精制	杭州粮油批发交易市场	8400	8420	8380
菜粕	中等	四川省粮油批发市场	2200		

国内豆油现货价格

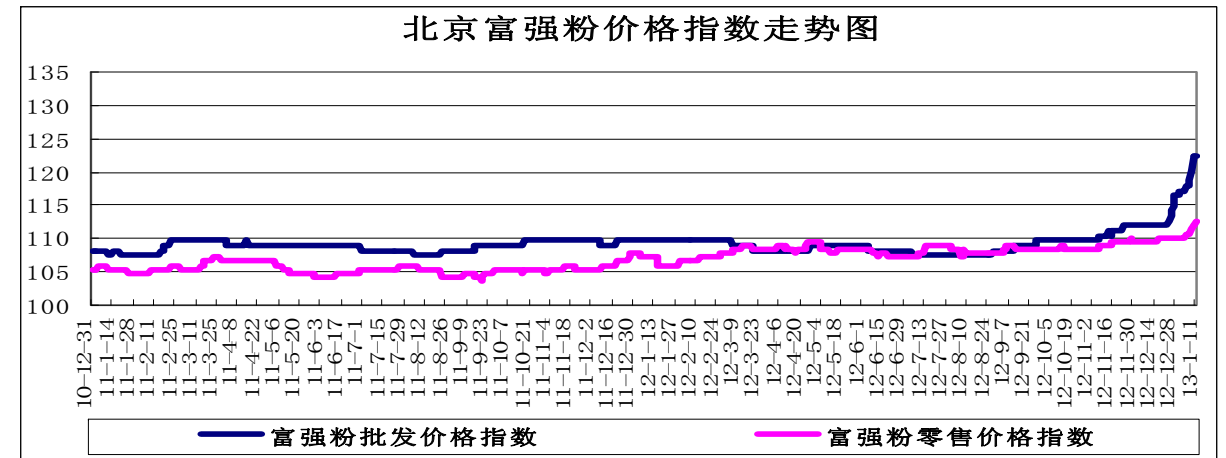
单位：元/吨

省份及地区	价格类型	涨跌	2013-1-16	2013-1-15	2013-1-14	2013-1-11	2013-1-10
进口豆油							
天津天津港	交货价格	-	8,600	8,600	8,500	8,600	8,600
山东青岛港	交货价格	-	8,650	8,650	8,550	8,650	8,650
江苏张家港	交货价格	-	8,650	8,650	8,550	8,650	8,650
上海上海港	交货价格	-	8,650	8,650	8,550	8,650	8,650
浙江宁波港	交货价格	-	8,600	8,600	8,500	8,600	8,600
广东黄埔港	交货价格	-	8,450	8,450	8,350	8,450	8,450
国标四级豆油							
黑龙江佳木斯	出厂价格	-	9,050	9,050	9,050	9,150	9,200
黑龙江齐齐哈尔	出厂价格	-	9,150	9,150	9,150	9,250	9,300
黑龙江哈尔滨	出厂价格	-	9,200	9,200	9,200	9,300	9,350
吉林长春	出厂价格	-	9,100	9,100	9,100	9,200	9,250
辽宁大连	出厂价格	50	8,650	8,600	8,550	8,650	8,700
河北秦皇岛	出厂价格	-	8,700	8,700	8,650	8,700	8,700
京津地区	出厂价格	-	8,600	8,600	8,550	8,600	8,650
河北霸州	出厂价格	-	8,650	8,650	8,600	8,650	8,700
山东博兴	出厂价格	-	8,600	8,600	8,500	8,500	8,550
山东日照	出厂价格	-	8,550	8,550	8,450	8,450	8,500
河南周口	出厂价格	-	8,750	8,750	8,700	8,700	8,750
江苏张家港	出厂价格	-	8,650	8,650	8,600	8,650	8,650
浙江宁波	出厂价格	-	8,850	8,850	8,850	8,850	8,850
广东东莞	出厂价格	-	8,400	8,400	8,350	8,400	8,450
广东湛江	出厂价格	-	8,450	8,450	8,400	8,450	8,500
广西防城	出厂价格	50	8,450	8,400	8,350	8,400	8,450
陕西西安	出厂价格	50	9,100	9,050	9,050	9,050	9,100
散装一级豆油							
黑龙江哈尔滨	出厂价格	-	9,400	9,400	9,400	9,500	9,550
吉林长春	出厂价格	-	9,250	9,250	9,250	9,350	9,400
辽宁大连	出厂价格	50	8,850	8,800	8,750	8,850	8,900
河北秦皇岛	出厂价格	-	8,950	8,950	8,900	8,950	8,950
京津地区	出厂价格	-	8,800	8,800	8,750	8,800	8,850
河北霸州	出厂价格	-	8,850	8,850	8,800	8,850	8,900
山东博兴	出厂价格	-	8,850	8,850	8,750	8,750	8,800
山东日照	出厂价格	-	8,800	8,800	8,700	8,700	8,750
河南周口	出厂价格	-	9,000	9,000	8,950	8,950	9,000
江苏张家港	出厂价格	-	8,850	8,850	8,800	8,850	8,850
浙江宁波	出厂价格	-	9,050	9,050	9,050	9,050	9,050
广东湛江	出厂价格	-	8,650	8,650	8,600	8,650	8,700
广西防城	出厂价格	50	8,650	8,600	8,550	8,600	8,600

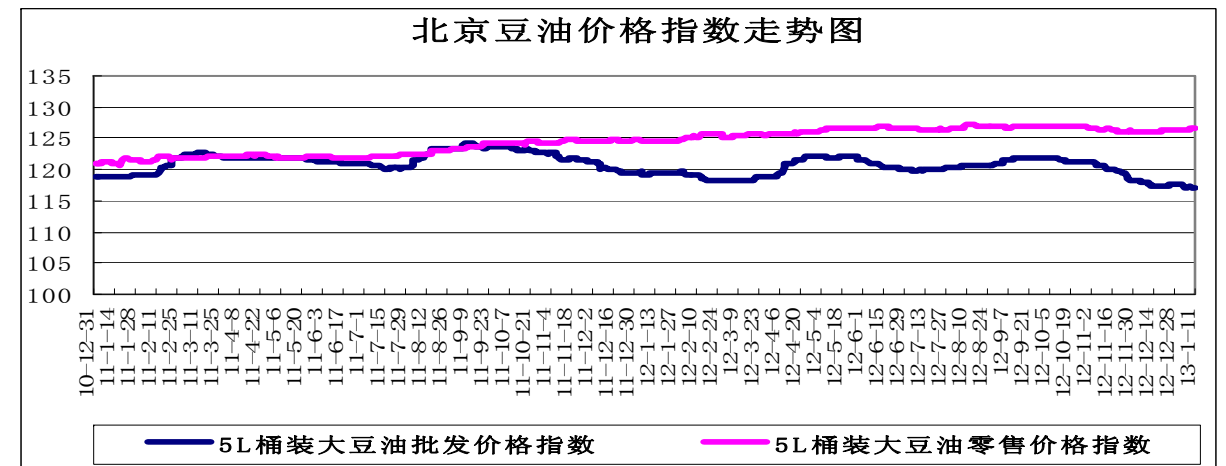
北京市场粮油价格指数图（截至2013年1月11日）



（注：指数以2010年1月4日为100计算）



（注：指数以2010年1月4日为100计算）



（注：指数以2010年1月4日为100计算）