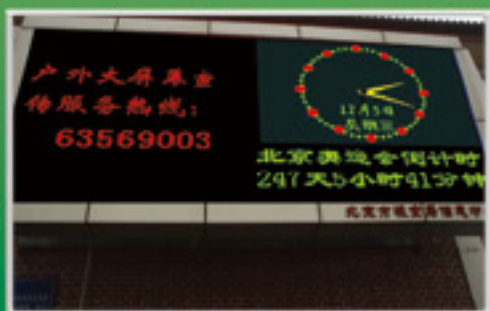


www.bjgrain.cn

北京国家粮食交易中心

信息部: 63569770
交易部: 63564598
财务部: 63565040
工程部: 63565375

地址: 北京市西城区广安门南街60号荣宁园5号楼
邮编: 100054
传真: 63569003



北京国家粮食交易中心



www.bjgrain.cn

www.bjgrain.cn



www.bjgrain.cn

北京国家粮食交易中心



China and Foreign Countries
Grain and Oil Information



北京市粮食局信息中心
北京国家粮食交易中心

中外粮油信息

奉献绿色鲜品 关爱生命健康



北大荒米鲜天下

黑龙江省北大荒米业有限公司是按照推进农业产业化经营战略组建的国有控股企业，为黑龙江北大荒农业股份有限公司（股票代码：600598）全资子公司。公司注册资本5.1亿元人民币，拥有国际领先的制米生产线60余条，集聚300多万吨稻谷产业加工规模，延伸了“大米、米糠、稻壳”产业链条，公司生产的“北大荒”系列大米成为绿色食品、有机食品、中国名牌产品，“北大荒”商标也成为中国驰名商标。

公司充分依托基地、规模、品牌三大优势，通过实施“产业化经营、专业化发展、集团化运作、国际化牵动”战略，建立了全国性的营销网络及顺畅安全、均衡供货的物流通道，产品远销到世界40多个国家和地区。目前，公司产品市场占有率、出口量、品牌知名度均居行业前列，成为国内最具有规模的专业稻米加工制造商。

公司地址：黑龙江省哈尔滨市南岗区长江路207号

全国销售电话：400 0086 999

北京北大荒米业有限公司

网址：<http://www.china-bdh.com>

电话：010-61726144

北大荒®
BEIDAHUANG
中国驰名商标



黑龙江省北大荒米业有限公司

北大荒集团 HEILONGJIANG BEIDAHUANG RICE INDUSTRY CO.,LTD.



古船相伴 健康永远

中国名牌产品
中国驰名商标



北京古船食品有限公司

北京市西城区广安门内大街316号

邮编 Zip: 100053

电话 Tel: 010-88215656

<http://www.guchuan.com.cn>



为健康约每一天



北京市粮油市场零售价格表

2013年01月23日

单位：元/斤、元/5升

品种	零售价格			
	最高价	最低价	平均价格	比上期%
标一粳米	3.50	1.90	2.71	-0.37%
富强粉	2.48	1.54	1.92	1.05%
5升装大豆色拉油	62.00	53.75	58.91	0.00%
5升装调和油	89.90	59.90	71.22	0.01%
5升装花生油	156.00	131.80	146.86	-0.05%

北京粮油市场批发价格表

2013年01月23日

单位：元/斤、元/5升

批发市场	标一粳米	富强粉	5升装豆油	20升装豆油	5升装调和油	5升装花生油
北京大洋路农副产品批发市场	2.32	1.68	51.67	180.00	63.00	135.00
盛华宏林粮油批发市场	2.38	1.63	48.36	180.00	61.35	131.74
东苇路坤江综合市场	2.50	1.68	54.58	0.00	0.00	145.50
锦绣大地玉泉路粮油批发市场	2.32	1.64	48.86	176.00	62.00	132.40
农产品中央粮油批发市场	2.51	1.66	48.85	0.00	62.60	132.10
新发地农产品批发市场	2.52	1.60	50.00	171.00	63.50	135.20
怀柔下元农副产品批发市场	2.60	1.60	55.61	185.00	64.70	128.10
南华批发市场	2.64	1.62	54.56	185.00	65.70	137.95
双峪农副产品批发市场	2.40	1.80	53.57	0.00	0.00	0.00
密云华远市场	2.46	1.64	55.00	185.00	65.00	140.00
平谷批发市场	2.40	1.62	49.26	0.00	65.00	150.00
顺义石门农副产品批发市场	2.45	1.64	50.70	184.00	64.60	137.10
八里桥粮食批发市场	2.59	1.65	49.01	0.00	61.10	132.39
城北回龙观商品交易市场	2.40	1.65	48.80	182.00	61.90	139.00
昌平水屯农副产品批发市场	2.50	1.65	51.67	185.00	62.40	139.00
日上批发市场	2.54	1.69	53.75	0.00	63.75	140.00
全市本期平均价	2.47	1.65	51.52	181.30	63.33	137.03
上期平均价	2.47	1.64	51.43	181.40	63.34	136.79
比上期%	0.00%	0.61%	0.17%	-0.06%	-0.02%	0.18%

中外粮油信息

目 录

•交易信息•

2013年第一次市储备粮竞价交易结果.....1

•本市专稿•

节前备货充足 小麦理性回落.....1

华北地区玉米上市量有限，价格坚挺上扬.....3

节日支撑 豆类价格基本持稳.....5

春节拉动稻米购销 东北粳稻价格波动.....7

•北京市场•

北京市成品粮油市场信息周报.....10

北京地区：节前粮油购销两旺 价格稳中略降.....11

•宏观经济•

美国债务上限萦绕 地缘冲突推升油价.....12

•经济新闻•

2012年我国粮食企业收购粮食 6275亿斤.....15

•本周推荐•

多空因素阶段性转换 麦价“内弱外强”.....17

•价格信息•

全国粮油批发市场现货成交价格.....18

国内豆油现货价格.....21

北京市场粮油价格指数图（截至2013年1月18日）.....22

周 刊
2013年第3期
1月23日版
准印证号码：
(Z) 2665-981672

• 交易信息 •

北京国家粮食交易中心
2013年第一次市储备粮竞价交易结果

2013年1月22日，北京国家粮食交易中心举办了“2013年北京市储备粮第一次竞价交易会”。本次交易会竞价销售稻谷1.99万吨；竞价销售小麦1.96万吨；竞价销售玉米0.98万吨；竞价销售大豆原油（以下简称“豆油”）0.41万吨。

此次交易会共有73家企业报名参加。除竞价销售稻谷有部分流标外，其它品种均全部成交。

参会企业须是本次销售货物承储库以外的加入北京市粮食局粮食购销及经营企业资源库会员。

第一次粮油竞价交易销售结果

单位：元/吨、万吨

品种名称	计划销售量	中标总量	中标率	竞卖底价	最高价	最低价	平均价
稻谷	1.99	1.48	74.43%	2900	3030	2920	2975
小麦	1.96	1.96	100%	2260	2510	2470	2489
玉米	0.98	0.98	100%	2160	2360	2330	2339
豆油	0.41	0.41	100%	8000	8060	8020	8031

(北京国家粮食交易中心)

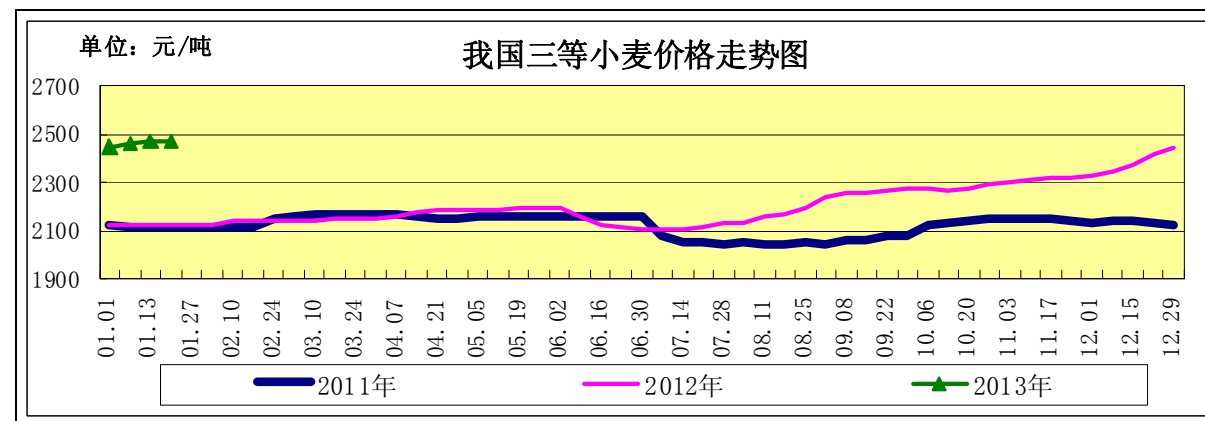
• 本市专稿 •

节前备货充足 小麦理性回落

——一月份第三周小麦市场分析报告

简要回顾：本周，小麦价格理性回落，面粉及副产品价格涨跌互现，加工企业利润有所恢复，临储小麦投放量、成交量均保持高水平。

一、小麦行情汇总



	12月31日	1月14日	1月21日	较上周
全国小麦价格	2448	2469	2471	0.08%
小麦价格指数	121.25	122.29	122.39	0.08%

(小麦价格指数以2010上周的2019元/吨为基期指数)

【新产普麦收购价格理性回落】

本周，小麦价格企稳回落。近三周以来，国家每周投放量500万吨临储小麦，累计成交量达531万吨，市场粮源得到充实，用粮企业需要一个消化的过程，而且根据往年的经验，春节前两周开始一直到正月十五左右，加工企业都会陆续降低开工率，由此看来目前小麦供求偏紧的格局得到有效缓解，价格理性回落。

截至1月21日，河北石家庄地区新麦入厂价为2660元/吨，较上周的2680元/吨下降0.75%，山东德州地区新麦入厂价为2660元/吨，较上周的2680元/吨下降0.75%，河南新乡地区新麦入厂价2590元/吨，较上周的2600元/吨下降0.38%。

【新产优麦收购基本平稳】

本周产区优质小麦价格基本平稳，部分地区略有震荡，目前产区普麦优麦价差普遍在30-50元/吨，山东地区普优同价。

截至1月14日，河北石家庄地区藁优2018优质小麦入厂价为2690元/吨，与上周持平；河南新乡地区郑麦366入厂价为2640元/吨，较上周的2620元/吨上涨0.76%；山东潍坊地区济南17三等入厂价为2660元/吨，较上周的2680元/吨下降0.75%；北京地区济南17三等入厂价2700元/吨，与上周持平。

二、面粉及副产品市场行情

本周产区富强粉价格涨跌互现，麸皮价格持续回落。目前加工企业经营情况略有好转，但利润仍为负值。

面粉及副产品价格对比表

单位：元/吨

		12月31日	1月14日	1月21日	较上周
面粉	河北石家庄	3060	3100	3140	1.29%
	山东济南	3060	3140	3120	-0.64%
	河南郑州	2920	2980	2980	0.00%
次粉	河北石家庄	1960	2000	2000	0.00%
	山东济南	2000	2040	2040	0.00%
	河南郑州	2040	2080	2080	0.00%
麸皮	河北石家庄	1720	1720	1690	-1.74%
	山东济南	1760	1740	1720	-1.15%
	河南郑州	1740	1760	1740	-1.14%

三、小麦交易情况汇总

近两次临储小麦交易会小麦的计划量和成交量都达历史较高水平，北京、天津、山东等地更是连续每周100%成交，由此可以看出市场旺盛的需求。但是随着春节临近，庞大的成交量又陆续流入市场，用粮企业的交易限额又对企业形成限制，近期用粮企业的采购心理趋于理性，预计成交将逐渐转淡。

1月16-17日，国家临储小麦竞价交易会计划销售小麦501.12万吨，较上周的496.19万吨增加0.99%；成交量168.76万吨，较上周的186.81万吨减少9.66%；成交

率33.68%，较上周的37.65%减少3.97个百分点。虽然成交量变化不大，但从成交价格上可以看出，抢粮热情降温，交易逐渐回归理性。

北京：计划销售白小麦39960吨，全部成交，其中：2010年白小麦成交均价2309元/吨；2011年白小麦成交3000吨，成交均价2353元/吨，与1月9日的成交价相比已经理性回归近200元/吨。

四、小麦期货市场情况

美国芝加哥期货交易所：本周，CBOT小麦期货指数小幅上涨。主要原因是美国冬小麦产区天气恶劣，在旱情严重的美国大平原，至少至1月底都将保持干燥天气，这威胁到小麦单产潜力，支持了麦价。

截至1月21日，CBOT小麦期货指数收盘价为799.9美分/蒲式耳，较上周的770.7美分/蒲式耳上涨3.79%。

中国郑州商品交易所：本周，国内小麦期货市场继续保持弱势，持仓量处于低水平。

截至1月21日，郑州小麦期货指数收盘价为2557元/吨，较上周的2580元/吨下降0.89%。

五、本市富强粉微幅上涨

本周，本市富强粉市场货源充足，市场购销正常，富强粉价格批稳零涨。

北京市富强粉市场价格对比表

单位：元/吨

	12月31日	1月14日	1月21日	较上周
全市批发价	3140	3280	3280	3.14%
全市零售价	3680	3760	3820	1.62%
古船出厂价	2900	3320	3320	0.00%
甲家出厂价	3180	3260		1.24%
五得利批发价	3120	3280	3320	-1.20%

六、后期预测

受临储小麦加大投放力度、春节临近用粮企业囤货充足、开工率将陆续降低等因素影响，预计前期小麦流通紧张的局面将逐渐缓解，小麦及面粉行情将逐渐趋于平稳。

(北京市粮食局信息中心 魏婷)

华北地区玉米上市量有限，价格坚挺上扬

——一月第三周玉米市场分析报告

简要回顾：

本周，东北地区节前备货高峰基本已经结束，市场采购力度不强，玉米市场较为平稳，农民售粮态度有所松动。

华北地区玉米价格小幅上涨，目前华北地区玉米上市量较少，价格坚挺，近期华北大范围地区受到雾霾天气影响，河北、山东等局部地区零星飘雪，给玉米降水带来一定困难，河北地区玉米水分普遍在16%-18%左右，北部地区水分高达20%-22%，山东、陕西等地水分多在16%左右，15%水分玉米基本无上市量。贸易商收购谨慎，春节将之，铁路发运较为困难，受交通不便影响，汽运费用上涨，加之水分较高，企业扣水严重，贸易商利润空间受压缩，一直持谨慎心态。

截止1月21日，玉米全国平均价格为2437元/吨，较上周的2425元/吨，上涨12元，涨幅为0.49%。

一、玉米全国平均价格

东北地区玉米价格：长春地区玉米入厂价格为2305元/吨，较上周的2300元/吨，上涨5元，涨幅为0.22%；哈尔滨地区玉米入厂价格为2240元/吨，沈阳地区玉米入厂价格为2370元/吨，均与上周持平。

华北地区玉米价格：石家庄饲料厂家玉米进厂价格为2340元/吨，较上周的2330元/吨，上涨10元，涨幅为0.43%；青岛玉米饲料厂家收购价格为2380元/吨，较上周的2260元/吨，上涨120元，涨幅为5.31%；郑州新玉米进厂价格为2330元/吨，较上周的2270元/吨，上涨60元，涨幅为2.64%。

港口地区玉米价格：大连港口地区玉米价格为2430元/吨，蛇口港玉米报价为2535元/吨，均与上周相比持平。

北京地区玉米价格：目前北京地区饲料企业挂牌收购价格为2280元/吨，与上周持平。北京地区受降雪天气影响，运输不畅。

深加工企业收购价格保持平稳

企业名称	1月14日	1月21日	涨/跌幅
长春大成	2250	2230	-0.89%
松原赛力事达	2210	2200	-0.45%
公主岭黄龙	2220	2220	-
榆树中粮	2170	2150	-0.92%
公主岭中粮生化	2200	2200	-
黑龙江华润	2100	2100	-
黑龙江青冈龙凤	2090	2060	-1.44%
山东西王淀粉	2380	2400	-0.84%
河北宁晋建民	2260	2360	4.42%

中国酒精市场继续表现震荡趋弱走势，因市场需求能力有限且消费分散。在承受价格下挫的压力下，国内酒精装置开工率延续逐步下降势头。本周中国酒精企业平均开工率在50%水平，周比继续下降1%，主要受节日集中备货周期已过影响。综合来看，北方酒精市场企业玉米原料使用成本继续上升（东北小幅度回调，华北震荡上升），加剧产品亏损幅度。市场对于一季度酒精市场整体依旧偏悲观，预期春节周期的消费旺季将过去，也使得消费环境不易乐观。

二、国内外玉米期货市场

本周，玉米期价近期处于震荡整理态势，交易量也较为低迷，随着春节临近，东北玉米上市量增加，黑龙江地区玉米上市较为突出，形成售粮小高峰，而现阶段仍是饲用消费高峰期，预计本周连玉米或将维持震荡盘整格局。

截止到1月21日，大连商品交易所玉米期货指数2443元/吨，较上周的2447元/吨，下跌4元/吨，跌幅为0.16%。

上周五美国农业部公布的1月供需报告大幅下调美玉米期末库存，全球玉米市场平衡态势愈发紧张，推动美玉米主力合约上涨至735美分/蒲式耳。周四，因部分投资者获利了结平仓离场，期价出现技术性回调。周五，在前日回调后，期价又小幅反弹，最终受阻于60日均线，周五美玉米主力合约收盘于727.4美分/蒲式耳。

截止到1月7日，美玉米指数收盘价696.1美分/蒲式耳，较上周的691.2美分/蒲式

耳, 上涨 4.9 美分/蒲式耳, 涨幅为 0.71%。

三、热点关注

1、中国首开铁路散粮入关专列

1月21日, 中国首次实行铁路散粮入关, 散粮铁路入关专列“吉林松原——湖南岳阳”线正式开通。第一批运送玉米共 3000 吨, 由 50 节中国华粮物流集团公司的散粮专用车装载, 从吉林省松原市启程, 于当日凌晨抵达城陵矶港口库, 粮食“四散化”运输(散装、散储、散运、散卸), 是国际上通行的现代化粮食物流方式, 被发达国家普遍采用。与传统的包粮运输相比, 散粮运输具有效率高、成本低、损耗小等特点, 是现代粮食物流的发展方向。

2、消费旺季提振需求, 持续性有待观察

饲料方面, 生猪饲养效益好转, 但是仍然面临存栏消化压力。截至 1 月 16 日, 全国自繁自养出栏盈利达到 334 元/头, 较前一个月提高 110 元/头, 不过仍落后于去年同期的 611 元/头。考虑到生猪及能繁母猪存栏量较大, 春节过后的出栏压力或使猪价承压, 进而影响饲料企业对原料的采购积极性。深加工方面, 1 月上旬全国玉米淀粉企业开工率较去年 12 月底小幅提高 4 个百分点, 至 69%, 而华北和东北玉米淀粉加工业出现了亏损。此外, 全国酒精行业开工率较节前提高 7 个百分点, 至 52%, 而黑龙江酒精企业加工亏损幅度较节前扩大了 10 元/吨。虽然深加工企业的开机率有所提高, 但行业整体效益较差, 尚不能支撑玉米价格大幅走高。

3、国内粮价涨幅远超 CPI 涨幅

由于 CPI 受食品价格特别是粮食价格的影响较大, 因此国际粮价上涨对国内粮价的传导作用不容忽视。一旦粮食价格涨幅长期超出食品价格涨幅, 将刺激通胀再次抬头。

从居民消费角度来看, 我国 CPI 涨幅在进入 2012 年以来一直处于较低水平, 并一度在 7 月份跌至 1.8%。但是在 2012 年 7 月份开始, 粮食价格同比涨幅再次高于食品价格同比涨幅, 并带动 CPI 再度向上。在 2012 年 9、10、11 月份里, 粮食价格同比涨幅都超过了食品价格涨幅, 只有 8 月份和 12 月份同比涨幅稍稍落后于食品价格涨幅。

特别是在 12 月份, 尽管粮食价格 4.1% 的同比涨幅略低于食品的 4.2%, 但还是推动当月 CPI 同比涨幅达到了 2.5% 的近 7 个月高点。在全球粮食减产的大环境下, 这是一个危险的信号。

四、结论

预计短期内受节日效应影响, 玉米价格仍有上行的可能。

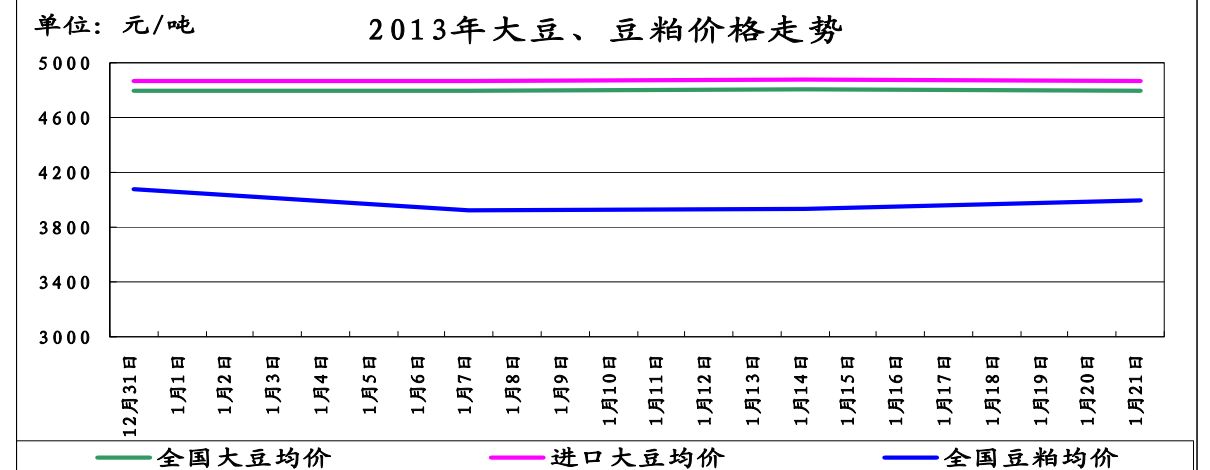
(北京市粮食局信息中心 王婷婷)

节日支撑 豆类价格基本持稳

——一月份第三周油脂、油料市场分析报告

简要回顾: 近期国际市场利空消息偏多, 但在美国干旱及我国节日的支撑下, 大豆、豆油价格基本持稳, 豆粕价格稳中继续走强。

一、大豆、豆粕市场行情:



截止1月21日, 全国大豆平均价格为4797元/吨, 较上周4801元/吨下跌4元/吨, 跌幅为0.08%。

1、国产大豆市场行情:

东北产区大豆收购价格表

单位: 元/吨	1月14日	1月21日	较上周
哈尔滨	4650	4650	0%
佳木斯	4600	4600	0%

本周黑龙江大豆价格基本保持平稳, 虽然出货尚未有所好转, 但贸易商多半出于节后供应断档考虑, 近期将考虑提价收购。

2、进口大豆市场行情:

本周, 我国进口大豆价格基本保持平稳。截止1月21日, 进口大豆均价为4862元/吨, 较上周的4875元/吨下跌13元/吨, 跌幅为0.26%。

截止1月18日, CBOT大豆期价收盘涨跌互现, 其中主力合约下跌。截止收盘, 3月合约下跌1美分, 报收1429.25美分/蒲式耳, 5月合约上涨2美分, 报收1416.75美分/蒲式耳。

截止到2013年1月21日, 我国港口上月结转库存为550万吨左右, 当日港口库存为513万吨左右, 本月已到港267.87万吨, 本月预计到港430万吨。

(数据来源汇易网)

进口大豆在部分港口的分销价格行情走势

单位: 元/吨	1月14日	1月21日	较上周
大连港口	4950	4950	0%
天津港口	4900	4900	0%
青岛港口	4600	4520	-1.73%
张家港港口	4900	4900	0%
宁波港口	4950	4950	0%
广州港口	4950	4950	0%

3、豆粕市场行情:

本周我国豆粕价格继续走高, 截止1月21日, 全国豆粕平均价格为3996元/吨, 较月初的3933元/吨, 上涨63元/吨, 涨幅为1.60%。

根据国家发改委数据显示, 全国生猪收购价从2012年10月份以来持续十周上涨, 截

至1月9日，全国大中城市生猪出场价格为17.01元/公斤，比1月2日16.66元/公斤上涨2.10%。猪粮比价为7.03:1，比前一周上涨2.18%。

另据国家统计局1月18日数据，2012年猪肉产量5335万吨，较上年增长5.6%。生猪存栏47492万头，比上年增长1.6%；生猪出栏69628万头，增长5.2%。养殖利润继续回升，生猪存栏处历史相对高位，豆粕需求得到一定拉动。

二、豆油市场行情：

单位：元/吨	1月14日	1月21日	较上周
全国一级豆油平均价	8808	8922	1.29%
全国四级豆油平均价	8645	8749	1.20%

1、天津四级豆油价格对比表

单位：元/吨	1月14日	1月21日	较上周
天津四级豆油价格	8550	8700	1.75%

2、进口毛豆油情况

单位：元/吨	1月14日	1月21日	较上周
巴西	8704	9120	4.77%
阿根廷	8654	9070	4.80%

本周我国豆油价格略有上调。

(1) 受节日影响，贸易商囤货意愿较强。

春节将至，从目前市场看，虽然没有车水马龙的景象出现，但市场需求仍呈现好转。且节后油厂普遍开工较晚，一般正月十五之后才陆续开工，因此此时备货正当时。所以虽然市场利空消息尚存，但油厂挺价意愿较强。

(2) 国际市场变化无穷，未来依旧未知。

近期从美国农业部最新的报告看，再次确认了全球大豆增产的预期，而对于巴西的天气，当前降水则略好于去年同期，阿根廷土地墒情也利于作物生长，由此可预测出南美洲的大豆产量会稳步增长。这理应对今年的豆类价格形成抑制。但美国的天气利多因素影响却可能令豆类在一季度表现偏强。据最新美国帕默尔干旱指数显示，美干旱可能再度抬头，当前美国部分地区的干旱持续并有加重的趋势；美国气象局发布报告称，预计国内干旱会延续到2013年3月底。这就意味着在三月底之前，豆类价格下跌的空间再度缩小。

三、后期预测：

大豆：预计我国大豆价格依旧保持坚挺。

豆粕：预计豆粕价格多保持稳步运行。

豆油：预计春节前豆油价格多维持区间振荡。

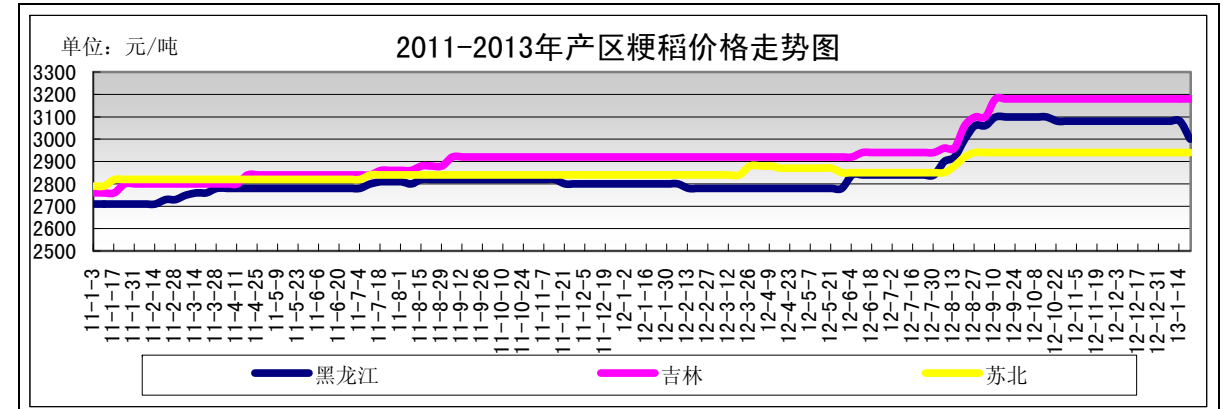
(北京国家粮食交易中心 张书瑜)

春节拉动稻米购销 东北粳稻价格波动

——一月第三周稻米市场分析报告

简要回顾：目前临近年底，国内稻米市场购销略有转旺趋势，价格受政策及较为充足的供应影响，价格略有波动。

一、国内粳稻市场行情



单位：元/吨	1月14日	1月21日	较上周
黑龙江	3080	3000	-2.60%
吉林	3180	3180	0%
江苏	2940	2940	0%

东北地区：本周，东北地区粳稻价格出现震荡，市场购销趋于活跃。受春节临近影响，农户变现愿望增强，加之手中粳稻水分偏高，保管难度大，售粮愿望开始增强；加工企业为春节备货，收购数量略有增加。黑龙江省东部建三江等地库存压力依然较大，特别是普通圆粒粳稻，市场消化速度偏慢。

截止到2月21日，黑龙江省佳木斯周边地区收购圆粒普通粳稻价格为2720-2740元/吨，建三江地区为2660-2680元/吨，鸡西、虎林地区为2720-2740元/吨，密山地区为2760-2780元/吨，较前期持平或略有震荡。

截止到1月21日，黑龙江省佳木斯地区中等粳稻出库价为3000元/吨，较上周下跌80元/吨；哈尔滨地区中等粳稻出库价为3160元/吨，较上周持平；吉林长春地区中等粳稻出库价为3180元/吨，较上周持平；辽宁盘锦地区中等粳稻出库价为3220元/吨，较上周持平。

南方地区：本周，南方地区粳稻价格基本平稳。加工企业备货需求已经开始增加，购销略显旺盛，但目前正值中晚稻集中上市期，市场供应充足，因此价格较为平稳。

截止到1月21日，安徽合肥地区国有粮库收购出米率在70%、水分在16%以内的粳稻价格为2800-2820元/吨；江苏南通如皋地区加工企业收购出米率在70%左右、水分在17%左右的粳稻价格为2820-2840元/吨。

截止到1月21日，江苏南京地区中等粳稻出库价为2940元/吨，苏州地区中等粳稻出库价为2880元/吨，安徽合肥地区中等粳稻出库价为2840元/吨，均较上周持平。

二、国内籼稻市场行情

本周，南方地区中晚籼稻市场供应较为充足，终端需求平稳，价格基本稳定。

主产区籼稻价格行情表

单位：元/吨	品种	1月14日	1月21日	较上周
安徽	早籼稻	2680	2680	0%
	中晚籼稻	2580	2580	0%
江西	早籼稻	2620	2620	0%
	中晚籼稻	2620	2620	0%

三、国内粳米市场行情

产销区粳米价格行情表

单位：元/吨

地点	价格类型	1月14日	1月21日	较上周
黑龙江	出厂价	4040	4040	0%
吉林	出厂价	4300	4300	0%
安徽	出厂价	3920	3920	0%
江苏	出厂价	4020	4020	0%
北京	批发价	4940	4940	0%
	零售价	5420	5440	0.37%

1、产区粳米生产情况

本周，国内粳米出厂价格整体稳定。临近年底，东北地区加工企业原粮收购愿望有所增加，开工率也略有提高，但依然受制于较高的水分，粳米南下略显困难，因此加工数量增加有限，无法拉动粳米价格上涨。南方地区粳米受到籼米及国外进口稻米冲击，价格上扬也缺少一些动力。

截止到1月21日，黑龙江省佳木斯地区普通粳米出厂价为4040元/吨，哈尔滨地区普通粳米出厂价为4300元/吨，吉林长春地区普通粳米出厂价为4300元/吨，江苏南京地区普通粳米出厂价为4020元/吨，安徽合肥地区普通粳米出厂价为3920元/吨，较上周持平。

2、北京市场大米销售情况

本周，北京市大米批发全市均价保持稳定，零售价格略有上涨。批发市场商户预计节前购销高峰可能发生在春节前一周，目前商户正在积极备货中，等待节日效应带来的购销小高潮。零售市场价格随精品、礼盒包装大米上市而出现波动。

截止到1月21日，锦绣大地玉泉路粮油批发市场大米批发平均价为4640元/吨，盛华宏林粮油批发市场大米批发平均价为4760元/吨，城北回龙观商品交易市场大米批发平均价为4800元/吨，均较上周持平。

四、主产区中晚稻收购进度低于去年水平

目前，主产区秋粮收购总体进展顺利。据统计，截至1月10日，秋粮主产区各类粮食企业累计收购2012年新产中晚稻、玉米、大豆共8097.1万吨，同比减少310.3万吨。分品种看：湖北、黑龙江等17个主产区收购中晚稻3877万吨，同比减少481.5万吨；黑龙江、山东等11个主产区收购玉米3971.1万吨，同比增加261.1万吨；黑龙江、吉林等6个主产区收购大豆249万吨，同比减少89.9万吨。

五、后期预测

双节临近，稻米市场终端需求或出现增长，各地购销有望转旺，但在政策影响及供应较为充足两点因素的共同影响下，预计近期国内稻米市场价格仍将以稳为主。

(北京国家粮食交易中心 程汲)

· 北京市场 ·

北京市成品粮油市场信息周报

根据市粮食局信息中心监测结果显示，本周（2013.1.12-2013.1.18）我市粮油市场交易正常，货源充足，大米、面粉、食用油价格基本平稳。

北京市场粳米价格情况

单位：元/斤	上周均价	本周均价	较上周
全市批发价	2.46	2.47	0.41%
全市零售价	2.71	2.72	0.37%
锦绣大地玉泉路	2.32	2.32	0.00%
盛华宏林	2.38	2.38	0.00%

北京市场富强粉价格情况

单位：元/斤	上周均价	本周均价	较上周
全市批发价	1.61	1.64	1.86%
全市零售价	1.86	1.89	1.61%
锦绣大地玉泉路	1.64	1.64	0.00%
盛华宏林	1.63	1.63	0.00%

北京市场20L桶装豆油价格情况

单位：元/桶	上周均价	本周均价	较上周
全市批发价	181.53	181.40	-0.07%
锦绣大地玉泉路	176.00	176.00	0.00%
盛华宏林	180.57	180.00	-0.32%

北京市场5L桶装一级豆油价格情况

单位：元/桶	上周均价	本周均价	较上周
全市批发价	51.38	51.41	0.06%
全市零售价	58.78	58.88	0.17%
锦绣大地玉泉路	48.89	48.94	0.10%
盛华宏林	48.39	48.36	-0.06%

北京市场5L桶装食用调和油价格情况

单位：元/桶	上周均价	本周均价	较上周
全市批发价	63.22	63.28	0.09%
全市零售价	70.85	71.18	0.47%
锦绣大地玉泉路	61.50	61.64	0.23%
盛华宏林	61.35	61.35	0.00%

北京市场 5L 桶装花生油价格情况

单位:元/桶	上周均价	本周均价	较上周
全市批发价	136.41	136.80	0.29%
全市零售价	146.22	146.68	0.31%
锦绣大地玉泉路	132.40	132.40	0.00%
盛华宏林	130.61	131.74	0.87%

(北京市粮食局信息中心 王婷婷)

北京地区:节前粮油购销两旺 价格稳中略降

一年一度的传统佳节—春节即将来临,在节日效应拉动下,粮油市场货源充足、购销活跃,“年”味儿越来越浓。日前从北京锦绣大地玉泉路粮油批发市场获悉,在东北稻谷丰产、国储小麦放量的背景下,近期大米、面粉等主要粮食价格基本稳定。而受到国际期货市场豆类价格下调的影响,在期、现货价格传导规律下,大豆油行情走低。

大米:节前米价稳 后市走势弱

在节日集中消费拉动下,大米市场季节性消费需求明显上升。受此影响,持续下跌了三个月后,近一个月以来北京市场大米批发价格保持平稳走势。大地玉泉路市场监测数据显示,目前东北圆粒大米平均批发价格为每斤2.326元;长粒大米平均批发价格每斤2.64元。南方籼米方面:早籼米每斤2.10元,晚籼米每斤1.90元。

显然,节日效应集中放大有效地抑制了米价继续走低,但年后走势依然不明朗,东北稻谷、大米水分偏高依然是影响米价反弹的主要因素。一般来说,大米易于储存的安全水分标准在15个水左右,据悉当前黑龙江南部地区大米水分在16-17个水左右,北部地区则更高于这一安全水分标准。开春后,随着气温回升,由于农户手中的稻谷多为露天储存,且仓储设施比较简陋,储存难度加大,面临急于出售的压力。与此同时,2012年我国大米进口量大幅增加。据海关统计数据显示,1-11月国内累计进口大米203.91万吨,其中越南大米149.51万吨,占73.3%。1-11月大米出口总量为25.84万吨,同比下降43.5%,净进口量达178万吨。目前,大地玉泉路市场上越南产大米已上市销售,越南产大米批发价格每斤在1.85元-1.90元之间,较国产大米价位低了不少,但由于其口感相对较差,主要销售对象为食品加工企业。据批发商介绍,虽然进口大米对口粮消费这块影响很小,但在食品加工方面仍会挤占国产大米的市场份额,多少也对国产大米行情形成利空因素。

为进一步促进粮食生产、保障粮农收益,建议有关部门适时出台相关措施:一方面加快国家临储稻谷收购进度,同时结合稻谷购销情况,引导并鼓励粮商、大米加工企业、销区批发商等多方主体入市收粮和采购的积极性,缓解市场供给与销售压力;另一方面应尽快出台并公布2013年度稻谷最低收购价标准,降低米价下跌的预期。

面粉:国储投放大 面粉暂趋稳

大地玉泉路市场信息部监测数据显示,前期持续小幅上涨的面粉价格,近一周左右已逐渐趋于稳定,与上周基本持平。当前,北京产“古船”富强粉每袋(50斤,下同)批发价格为80元;河北产“五得利”富强粉每袋83元;河北产“金麦”富强粉每袋85元;山东产“伊园”富强粉每袋82元;河南“豫台花”富强粉每袋80元。此外,受单位陆续集中采购发放福利以及节前个人家庭购买的拉动,近日3斤纸袋包装、10

斤装等小包装面粉销量明显上升,较上周增加25%左右。但行情方面依然保持平稳态势。以畅销的“古船”面粉为例,富强粉10斤装每袋批发价格为18元;3斤装饺子粉每袋批发价格为8元。

上周三、四,国家临储小麦竞价交易一改数月以来的“量价齐升”的涨势,首次呈现出“量减价降”的景象。具体如下:临储小麦计划投放量为154.68万吨,较上一期增加5万吨,增长3.38%;实际成交量为114.35万吨,较上周减少4.5万吨,降幅3.81%;成交均价较上一期略有下跌,其中白小麦成交均价每吨2338元,下跌40.50元,折合每斤下调0.02元;混合麦成交均价每吨2333元,下跌36.50元,折合每斤下调0.018元。可以说,自去年10月下旬以来国家持续性的加大临储小麦市场投放量,增加市场供应、抑制小麦价格上涨的效果逐步得到体现,对于降低市场看涨预期具有一定的降温作用。

大地玉泉路市场市场信息部负责人介绍,通过与批发商家进行沟通,基于节前市场销量逐步回落以及销售时间的考虑,普遍对春节前面粉行情走势看平。后期,国家临储小麦投放量、投放节奏以及主产区小麦生长状况将是影响面粉价格走向的主要因素。

大豆油:国际产量增 国内豆油降

在南美大豆丰产预期增强、美国农业部1月份月度供需报告上调了美国及巴西大豆产量预估,世界大豆供应前景较为乐观。其中,全球大豆产量预估为2.694亿吨,较上月增加170万吨。受种植面积增加及亩产预期改善,使得巴西大豆产量预测上调150万吨,达到创纪录的8250万吨;阿根廷大豆产量预测下调100万吨,在5400万吨。受此利空消息的影响,国际豆类价格出现了下跌走势。此外,上游食用油加工企业、中间批发商家基本上已备货完毕,后期终端采购力度较为有限。近期,部分大豆油批发价格小幅下调。与上周相比,“金龙鱼”大豆油每箱(5L*4桶,下同)批发价格为202元,下调2元,降幅0.98%;“福临门”大豆油每箱为188元,持平;“汇福”大豆油每箱176元,下调2元,降幅1.12%;“汇福”20L装大豆油每桶176元,持平。部分品牌豆油批发价格微幅下调,并未对购销活动产生影响。从销售方面来看,豆油行情有所回落,并未带来“买涨不买跌”现象;从存货方面来看,商家多数在之前已进货或订货,库存方面依然处于往年节日期间的平均库存水平之上。当前,市场货源供应充足,销量上升。此外,节日畅销的花生油以及葵花籽油、橄榄油等油品批发价格继续平稳运行。

玉泉路市场信息部分析认为,春节是食用油一年中的“黄金”销售期,餐饮、单位发福利、个人采购等构成了集中、大量的购买市场,节日效应仍具有较强的作用。近日,国际豆类行情虽然出现了小幅反弹,但受市场需求基本饱和、节前销售时长较短的限制,预计春节前北京市场豆油行情将以稳为主。

(北京锦绣大地玉泉路粮油批发市场 刘敬亮)

· 宏观经济 ·

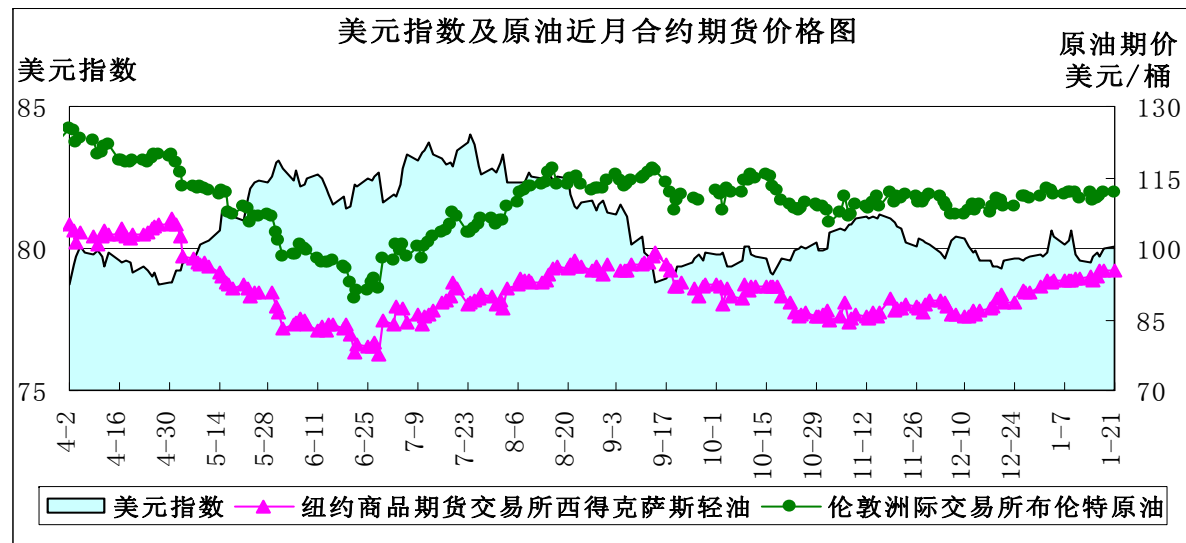
美国债务上限萦绕 地缘冲突推升油价

——一月第三周宏观经济分析报告

简要回顾:美国债务上限是否提高仍是近期影响美元走势的主要因素,阿尔及利亚

气田受袭，原油价格涨至4个月高点。本周美盘各品种基金净持仓变化幅度缩小，中国央行启用公开市场短期流动性调节工具。

一、美元指数上涨



	1月7日	1月14日	1月21日	较上周
美元指数	80.132	79.51	80.048	0.68%
美原油价(美元/桶)	93.19	94.14	95.47	1.41%
伦敦原油期货价(美元/桶)	111.4	111.88	111.71	-0.15%

近期，美国债务上限问题仍是市场主题。本周多位美联储高官陆续表态，特别是1月15日美联储主席伯南克在密歇根大学杰拉德福特公共政策学院发表讲话，主要围绕货币政策和债务上限两大核心问题。伯南克表示，美联储采取的债券购买计划已经帮助利率水平显著下降，为经济增长提供了支持，是一个有效的工具。美联储将继续评估这一计划对于金融市场和经济的影响，目前来看宽松政策并没有带来严峻的通胀风险。尽管目前美联储内部宽松阵营依然强势，但对于QE3和QE4何时终止，仍要看美国就业和通胀数据来判断。

本周美元兑日元继续大涨逾1%，汇价一举升破90大关，刷新两年半高点90.19，下周日本央行极有可能继续采取新宽松举措，日元兑美元大幅下挫。美元兑日元今年以来上扬3.7%，如果日本央行在下周初采取超出市场预期的行动阻止通缩，美元可能继续攀升。

二、原油期价上涨

美原油库存减少、汽油库存增加：美国能源信息署公布的最新数据显示，截至2013年1月11日当周，美原油商业库存为36030.2万桶，比前一周减少95.1万桶；美汽油库存为23499.5万桶，比前一周增加191万桶。

单位：万桶	2012-12-21	2012-12-28	2013-1-4	2013-1-11
美原油库存	37105.9	35993.9	36125.3	36030.2
美汽油库存	22310.4	22567.3	23308.5	23499.5

美国官方公布的库存数据显示，美国由于进口量减少，原油库存意外下降，国际油价跌后反弹。阿尔及利亚气田受袭，加剧了市场对中东产油国地缘政治紧张的不安，同时委内瑞拉国有石油公司所属Amuay炼油厂在燃料管泄漏后关闭了日加工能力64.5万

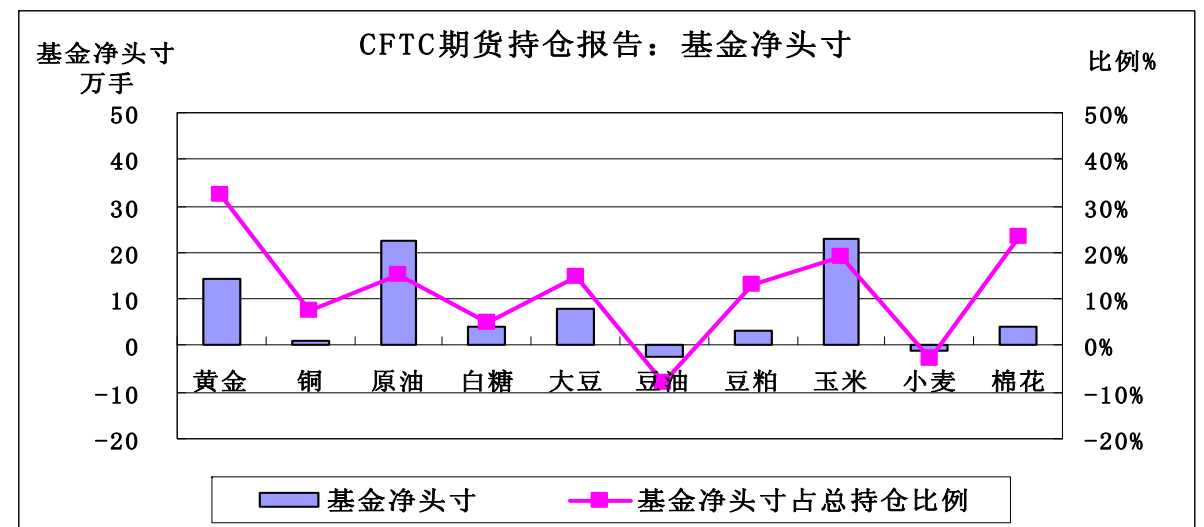
桶的炼油厂，推动纽约汽油期货上涨。美国楼市和就业市场数据提振对美国经济复苏步伐的乐观气氛，将纽约原油期货推至去年9月份以来最高。

近期促使油价上涨的因素有，美国可能临时提高债务上限，美元贬值带来油价上涨，下跌的因素有，美国库欣地区原油库存首创5100万桶历史记录，美国原油日产量突破700万桶，比去年同期增加23%，油价快速上涨中也存在着不确定性。

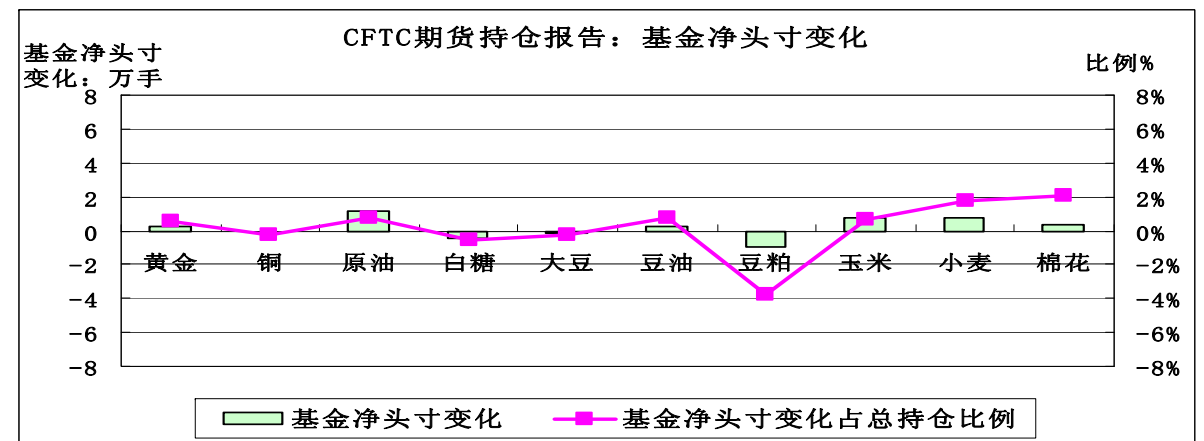
三、美国商品期货交易委员会期货持仓报告

美国商品期货交易委员会截至1月15日当周的持仓报告显示，与前一周相比，总持仓增加的有7个品种：黄金增加1.47%、原油增加1.18%、白糖增加2.64%、豆油增加5.14%、豆粕增加5.95%、玉米增加3.82%，棉花增加2.44%；3个品种的总持仓减少，铜减少0.36%、大豆减少1.31%、小麦减少2.54%。

从基金总头寸来看，增加的品种有6个：铜增加3.22%、原油增加0.12%、白糖增加2.73%、豆粕增加5.72%、玉米增加7.36%、棉花增加1.65%；4个品种的基金总头寸减少：黄金减少1.69%、大豆减少0.28%、豆油减少2.93%、小麦减少2.28%。



从基金净头寸来看，豆油、小麦为基金净空头寸，其余8个品种为基金净多头寸。从基金净头寸变化来看，1月15日当周与前一周相比，各品种的变化幅度明显缩小，其中6个品种的基金净多头寸增加：黄金增加0.52%、原油增加0.80%、豆油增加0.71%、玉米增加0.65%、小麦增加1.75%、棉花增加2.06%；4个品种基金净多头寸减少：铜减少0.25%、白糖减少0.56%、大豆减少0.28%、豆粕减少3.74%。



四、央行启用公开市场短期流动性调节工具

中国央行于1月18日发布公告指出,决定从即日起启用公开市场短期流动性调节工具(SLO),作为公开市场常规操作必要补充。操作对象主要是公开市场业务一级交易中具有系统重要性、资产状况良好、政策传导能力强的部分金融机构,首批有资格使用这一交易工具的是12家银行,该工具原则上在公开市场常规操作的间歇期使用,操作方式采用回购交易,操作结果滞后一个月通过《公开市场业务交易公告》对外披露。

央行选择在近日推出SLO源于国内流动性出现结构问题,以及由此产生的金融体系融资效率降低和市场资金面波动频繁等顽疾。首先,货币供应总量没有出现大的不足或者过量,只是狭义货币(M1)和流通中的现金(M0)仍然呈现收缩态势,这是结构性问题;其次,结构性问题的根本,在于金融体系融资效率的降低,解决办法亦宜从这一方面入手,着力降低实体经济通过现有金融体系获得融资的难度;第三,解决问题需要时间,拓宽短期货币供应。

假如央行将M2视为货币供应量的主要指标,那么2012年乃至现在,其向市场释放的流动性并没有减少,反而略有增加。但是,以企业活期存款为主的M1却依然出现下降势头,以现金统计为主的M0降幅则更为明显。这显然说明,在货币供应总量增加的同时,整个社会的资金传导体系出了问题,导致央行已经宽松的货币政策效果打了很大折扣。

SLO作为公开市场操作的重要补充,意味着央行将在周一至周五每天都可进行灵活的资金投放和回笼操作,使其在流动性调控上更趋精准,此举也意味着未来存款准备金率的使用频率将减少甚至逐渐淡出。预计资金面对商品和股指的影响程度将逐渐减弱,资金面预测功能可能逐渐丧失。

五、后市预测

近期原油价格向100美元/桶迈进,受国内春节采购等因素影响,贸易商补库需求拉动明显,春节过后,市场将供大于求,油脂类价格涨幅有限。

(北京国家粮食交易中心 杨春懿)

· 经济新闻 ·

➤ **2012年我国粮食企业收购粮食6275亿斤** 2012年我国各类粮食企业收购粮食6275亿斤,其中国有企业收购2628亿斤,政策性收购749亿斤。国家提价托市等措施促进种粮农民增收逾350亿元。国家粮食局局长任正晓22日在2013年全国粮食流通工作会议上说,2012年各级粮食部门认真组织政策性收购,积极引导企业自主收购,确保国家粮食收购政策落实。全国粮食系统积极应对全球粮食减产和价格剧烈波动的冲击,利用政策性粮食竞价销售、储备粮油轮换、适时进口转储、组织跨省移库和产销衔接等手段,有效实施了粮食宏观调控。全年投放政策性粮食365亿斤,组织政策性粮食跨省移库65亿斤、产销对接487亿斤,有效保障了市场供给,维护了粮价基本稳定,为国家控制物价涨幅、稳定通胀预期发挥了重要作用。据介绍,在财政、税收和金融政策支持下,通过继续推进国有粮食企业兼并重组,国有粮食企业产权制度改革步伐加快,经济效益稳步提高。2012年国有粮食企业统算盈利79.5亿元,同比增长12.8%,自2007年以来连续6年实现全系统统算盈利。2012年,我国粮油工业结构调整和转型升级持

续推进,居民口粮和军粮供应保障能力进一步增强。全国粮油加工企业全年实现工业总产值2.3万亿元,同比增长19.5%。

➤ **中储粮2012年收购政策性粮食3747万吨** 2012年,中国储备粮管理总公司累计收购政策性粮食3747万吨,油菜籽437万吨、加工成油151万吨。夏秋粮收购政策执行均好于往年,有效维护了农民利益、市场秩序和价格稳定,充实了国家调控粮源。2012年,面对粮食市场复杂多变的形势,中储粮总公司顺应调控目标搞好购销轮换。在市场供应趋紧、价格上涨较快时,增加粳稻、玉米、大豆轮换计划,增加市场供应。夏秋粮上市后,认真落实国家托市价政策,保护农民利益。全系统粮食订单面积1700万亩,同比增加90万亩,发展一线收购网点4000多个,增进与农民的利益联结,服务农民增产增收。2012年,中储粮总公司针对政策性粮食收储库点、区域、数量明显增加的情况,努力提高规范化、精细化管理水平。加快仓储智能化建设,在530个直属企业安装了粮情远程监管平台,对500多万吨智能化气调储粮、1000多万吨智能通风仓房进行了改造,对新建的70台套烘干设施全部配备了水分智能化控制系统,建设智能化示范粮库。

➤ **中央财政投入逾千亿元支持春耕** 财政部21日发布消息,为支持春耕生产,中央财政日前向各省(自治区、直辖市)拨付粮食直补资金151亿元、农资综合补贴资金1071亿元。此外,为支持地方做好粮食直补和调控工作,中央财政还及时拨付2013年粮食风险基金中央补助款315亿元,加上地方配套资金67亿元,目前粮食风险基金规模为382亿元。财政部要求,各省级财政部门要认真做好2013年粮食直补和农资综合补贴兑付方案,尽快组织实施,力争在春耕前将补贴资金兑付到种粮农民手中。粮食风险基金是国家为保护种粮农民利益、稳定粮食市场、确保国家粮食安全,于1994年设立的专项调控基金,由地方政府按规定用于粮食直补和地方储备粮油补贴等方面支出。为减轻粮食主产区财政负担,全国13个主产区粮食风险基金已全部由中央财政负担。

➤ **吉林省新粮收购平稳 累计入库218.6亿斤** 截至1月21日,吉林省累计入库新粮218.6亿斤。分品种:玉米入库174.5亿斤,稻谷入库39.3亿斤,大豆入库3.5亿斤,其他1.3亿斤。分企业:国有粮食购销企业收购63.5亿斤,非国有粮食经营企业收购80.7亿斤,加工转化企业收购74.4亿斤。由于受粮食市场价格南北倒挂,农民售粮方式由集中售粮转为常年常时售粮和降雪较多等因素的影响,粮食收购入库量较去年同期有所下降。为此,元旦后吉林省粮食局组织了5个工作组,由局领导带队,深入市县,分片包干,检查指导粮食收购工作。一方面鼓励粮食深加工企业在春节前放量收购,安排好节日生产;另一方面要求各地粮食行政管理部门积极指导农民安全储粮,抓住时机,适时售粮。近日,粮食收购进度加快,日收购量5亿斤左右。玉米收购价格(折安全水分)1.08-1.13元/斤,普通品种稻谷1.45-1.50元/斤。

➤ **我国粮食进口增长近3倍 商务部称整体仍处合理范围** 据中国之声《新闻和报纸摘要》报道,海关数字显示,去年前11个月,我国包括小麦、玉米、大米在内的粮食进口数量同比增长了近3倍。针对中国激增的粮食进口将引发国际粮食危机的说法,中国商务部回应称,粮食进口规模仍在合理范围之内。商务部新闻发言人沈丹阳认为,粮食进口较快的原因是,国内外市场价差增大,企业进口意愿增强。沈丹阳表示,去年3、4月份以来,国际粮食的市场价格开始下跌。因此前11个月,企业大量进口粮食,同时进口粮食的价格是比较低的,比如进口小麦,平均每吨是299.3美元,下降了9.4%,大米进口均价同比下降得更厉害,下降了26.5%。也有市场分析认为,进口粮食可以转化为储备和库存,在应对国际粮食减产和粮价上涨方面,发挥缓冲作用。沈丹阳表示,

2012年中国粮食进口增加是客观事实，但是因为进口增加就说中国粮食威胁论，或者说中国粮食将不再安全，都是缺乏依据的。沈丹阳表示，根据加入世贸组织的承诺，我们现在对小麦、玉米和大米是采取关税配额管理。关税配额量是根据安全性和国际市场影响的因素来确定的，而2012年在进口已经增长这么快的情况下完成还不到50%，整体进口规模显然是在合理范围内。

· 本周推荐 ·

多空因素阶段性转换 麦价“内弱外强”

摘要：近期国内小麦市场受价格高位上涨引发政策调控加大及采购需求下降影响，麦市发生多空阶段性转换，麦价自高位出现回落；而国际小麦在前期价格大幅回落的刺激下，受需求及天气等因素提振，麦价自低位强势反弹。预计短期内国内麦价在需求下降及政策调控因素制约下，整体将以弱势运行为主。

一、临储小麦减缓供给压力 国内麦价高位回落

为缓解市场流通粮源紧张格局，1月16日至17日，国家共投放临储小麦501.1154万吨，实际成交168.7587万吨，成交率33.68%，较上期减少18.052万吨；成交均价2314元/吨，较上期下跌24元/吨，临储小麦拍卖市场呈现“量减价跌”格局。受近期临储小麦投放力度加大以及成交量整体处于高位影响，国内小麦市场供需紧张格局明显缓解，市场主体看涨氛围减弱，部分区域麦价已开始自高位回落。江苏中部兴化地区大型面粉加工企业红小麦收购价2520-2540元/吨，北部宿迁宿城地区白小麦收购价2510-2520元/吨；安徽地区三等混合小麦收购均价2376元/吨，出库均价2428元/吨，其中阜阳颍上地区面粉加工企业混合小麦收购价2440元/吨。山东德州地区面粉加工企业小麦进厂价自高位回落20-60元/吨至2600-2660元/吨；河南安阳地区普通小麦出库价2500元/吨，面粉加工企业进厂价2560元/吨；河北衡水地区面粉加工企业小麦收购价2640元/吨，回落40-60元/吨。

二、面粉市场价格趋稳走弱 加工企业采购需求降温

面粉市场价格在经历前一段时间明显上涨之后，目前行情整体趋稳，由于面粉加工企业开工率明显提高，面粉产出量增加，市场供给压力增加，部分区域受制于需求及行业竞争，价格出现回落。目前江苏江阴地区特二面粉批发价2840元/吨，零售价4.07元/公斤，较上旬下跌0.01元/公斤；安徽合肥市场特一面粉批发价2976元/吨，下跌0.8%；浙江衢州市场特一粉批发报价为3200-3400元/吨，特二粉批发报价为2960-3000元/吨；山东莱州地区面粉加工企业精制特一粉出厂价3240元/吨，高筋精制粉出厂价3140元/吨，走货一般；河南新乡地区60粉出厂价3040元/吨；河北石家庄藁城地区60粉出厂价3200元/吨。受临储小麦大量流入市场影响，面粉加工企业采购热情明显降温，采购价格出现松动，尤其是从近期临储小麦拍卖成交价走低明显反映出来。

三、小麦期价上涨暂告段落 走势弱于相关产品

近期政策调控力度的持续加大以及市场主体看涨心态降温也传导至小麦期货市场，受此影响，郑州商品交易所强麦1305合约期价自1月8日创下的阶段性高点2622元/吨，出现连续调整，截至1月18日，报收于2583元/吨，较1月11日下跌10元/吨，跌幅0.39%，期间最低价2580元/吨；相比之下，玉米1305合约期价报收于2434元/

吨，跌幅0.16%；早籼稻1305合约期价报收于2715元/吨，涨幅0.3%；豆粕1305合约期价报收于3376元/吨，涨幅3.62%。截至目前山东济宁地区优质小麦济南17收购价2620元/吨，河南延津地区郑麦366收购价2600元/吨，河北石家庄地区藁优2018收购价2680元/吨；北方鲅鱼圈港口水分15%玉米平仓价2420-2430元/吨，广东蛇口港东北优质玉米主流成交价2520元/吨；安徽粮库中晚籼稻收购价在2520-2660元/吨，江苏宿迁沭阳地区普通粳稻到厂价2720-2740元/吨。

四、多空因素阶段性转换 国际麦价低位强势反弹

国际小麦市场价格在前期连续大幅走弱的情况下，采购需求、天气以及供给等多空因素出现阶段性转换，麦价自低位出现强势反弹。据美国农业部发布的最新展望报告显示，2012/13年度（7月到次年6月）全球小麦产量预计为6.543亿吨，相比之下，早先的预测为6.551亿吨，上年为6.964亿吨。战略谷物公司近日下调2013/14年度欧盟软小麦产量预测数据190万吨，为1.323亿吨。乌克兰统计局近日称，2012年乌克兰小麦产量减少19.4%，为1576万吨；但同时表示2013年乌克兰小麦产量可能增长超过40%，达到2100万吨。印度政府高级官员称，该国今年预计出口约1,000万吨国储库存小麦，较政府目前批准的数额翻逾一番。俄罗斯谷物协会表示，因播种期间天气干燥，12月份部分地区非常寒冷，因而冬季农作物状况糟糕。截至1月18日，美国芝加哥期货交易所美软红冬小麦3月合约期价报收于792.5美分/蒲式耳，较11日上涨4.48%；截至1月17日，3月交货的美国2号软红冬小麦FOB价格为320.1美元/吨，到国内口岸完税后总成本约为2705元/吨，较10日上涨107元/吨，较上年同期上涨438元/吨。

五、政策调控及需求下降压制 麦价或将阶段性弱势运行

目前在政策调控压力较大以及面粉加工企业采购需求降温等利空因素影响下，市场主体看涨热情明显减弱。麦市前期因累积涨幅较大，在供需格局阶段性明显好转的制约下，其价格面临回落的市场风险较大，同时市场主体看涨情绪的微妙变化或将加重麦价回落调整的幅度，预计麦价将步入阶段性走弱格局，其持续时间和回落空间需关注临储小麦成交以及终端需求变化情况。

（中华粮网 潇潇）

· 价格信息 ·

全国粮油批发市场现货成交价格

2013年1月23日

单位：元/吨

品种	等级	市场名称	平均	最高	最低
白小麦	中等	武汉国家粮食交易中心	2300		
红小麦	中等	武汉国家粮食交易中心	2220		
小麦	二等	黑龙江粮油批发市场	2200	2440	2140
小麦	二等	四川省粮油批发市场	2620		
稻谷	三等	四川省粮油批发市场	2800		
糯谷	三级	武汉国家粮食交易中心	3100		

糯谷	优质	武汉国家粮食交易中心	3420		
水稻	二等	黑龙江粮油批发市场	2860	2840	2800
水稻	三等	吉林粮食中心批发市场	2980	3250	2850
晚籼谷	中等	南方粮食交易市场	2580		
优质稻	标一	武汉国家粮食交易中心	2760		
早籼稻	标一	南方粮食交易市场	2560		
早籼谷	中等	武汉国家粮食交易中心	2700		
中晚籼谷	中等	武汉国家粮食交易中心	2680		
安徽粳米	中等	南方粮食交易市场	4600		
大米	标一	吉林粮食中心批发市场	4420	4600	4250
大米	标一	四川省粮油批发市场	4500		
东北粳米	中等	南方粮食交易市场	5100		
东北米	标一	杭州粮油批发交易市场	4800	4820	4780
粳米	标一	武汉国家粮食交易中心	4720		
粳糯米	标一	浙江省东南粮油批发市场	5260	5300	5200
粳糯米	标一	杭州粮油批发交易市场	5400	5420	5380
糯米	标一	武汉国家粮食交易中心	4520		
糯米(09)中等		南方粮食交易市场	5400		
晚粳米	标一	浙江省东南粮油批发市场	3890	4100	3800
晚粳米	标一	杭州粮油批发交易市场	4000	4020	3980
晚粳米	特制	浙江省东南粮油批发市场	4200	4260	4160
晚粳米	特制	杭州粮油批发交易市场	4100	4120	4080
晚籼米	标一	浙江省东南粮油批发市场	3760	3800	3700
晚籼米	标一	杭州粮油批发交易市场	3800	3820	3780
晚籼米	中等	南方粮食交易市场	4300		
早籼米	标一	杭州粮油批发交易市场	3760	3760	3760
早籼米	标一	南方粮食交易市场	3900		
早籼米	标一	武汉国家粮食交易中心	3700		
中晚籼米	标一	武汉国家粮食交易中心	3940		
籼糯米	标一	杭州粮油批发交易市场	5400	5420	5380
籼糯米	标一	浙江省东南粮油批发市场	5200	5200	5200
玉米	二等	黑龙江粮油批发市场	2120	2240	2080
玉米	二等	杭州粮油批发交易市场	3000	3020	2980
玉米	二等	吉林粮食中心批发市场	2250	2280	2150
玉米	中等	武汉国家粮食交易中心	2460		

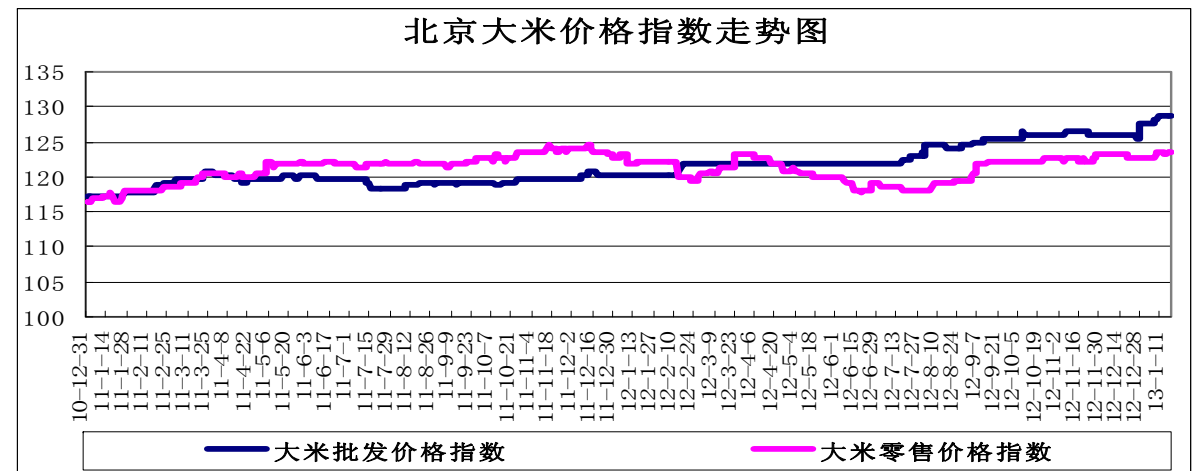
玉米	中级	四川省粮油批发市场	2620		
面粉	精制	武汉国家粮食交易中心	3400		
面粉	特二	杭州粮油批发交易市场	3040	3060	3020
面粉	特二	浙江省东南粮油批发市场	3040	3100	3000
面粉	特一	南方粮食交易市场	3200		
面粉	特一	四川省粮油批发市场	2900		
面粉	特一	杭州粮油批发交易市场	3320	3340	3300
面粉	特一	浙江省东南粮油批发市场	3300	3320	3240
大豆	三等	吉林粮食中心批发市场	4850	4960	4600
大豆	三等	黑龙江粮油批发市场	4620	4800	4600
大豆	三级	武汉国家粮食交易中心	5300		
大豆	一级	杭州粮油批发交易市场	5400	5420	5380
东北大豆	中等	浙江省东南粮油批发市场	5400	5400	5400
红小豆	中等	杭州粮油批发交易市场	7000	7100	6900
绿豆	一等	杭州粮油批发交易市场	7800	7900	7700
白芝麻	二等	杭州粮油批发交易市场	13600	13700	13500
黑芝麻	二等	杭州粮油批发交易市场	15000	15100	14900
花生仁	中等	杭州粮油批发交易市场	11600	11700	11500
菜油	四等	浙江省东南粮油批发市场	11100	11200	11000
菜油	四级	四川省粮油批发市场	10800		
菜籽油	四级	南方粮食交易市场	10800		
菜籽油	四级	杭州粮油批发交易市场	11000	11020	10980
菜籽油	四级	武汉国家粮食交易中心	10700		
大豆油	精炼	南方粮食交易市场	9000		
大豆油	一级	杭州粮油批发交易市场	9600	9620	9580
豆油	四级	武汉国家粮食交易中心	8900		
豆油	一级	四川省粮油批发市场	8950		
豆油	一级	浙江省东南粮油批发市场	9300	9400	9200
精糠油	中等	杭州粮油批发交易市场	9000	9020	8980
色拉油	一级	武汉国家粮食交易中心	8960		
油菜籽	三级	武汉国家粮食交易中心	5180		
棕榈油	精制	杭州粮油批发交易市场	8400	8420	8380
菜粕	中等	四川省粮油批发市场	2200		

国内豆油现货价格

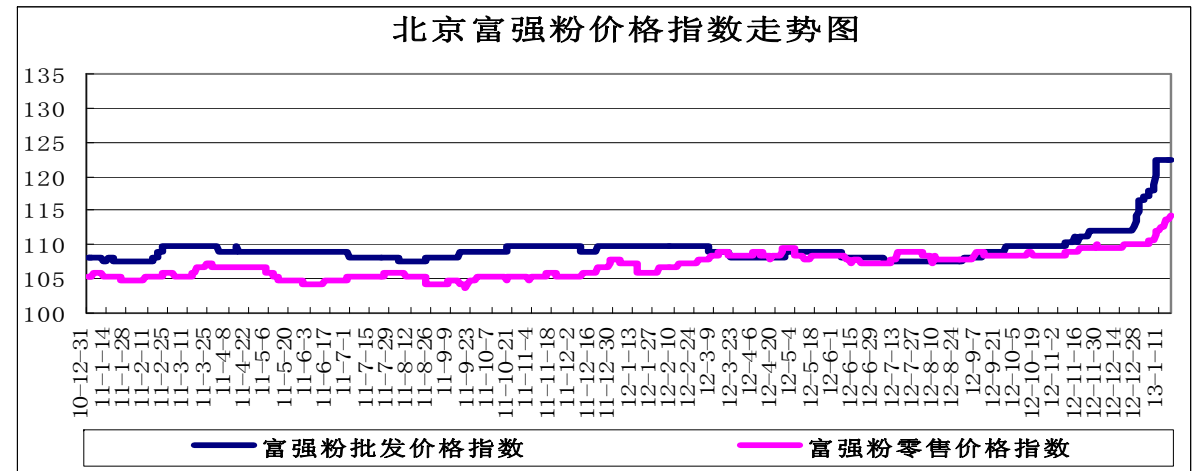
单位：元/吨

省份及地区	价格类型	涨跌	2013-1-22	2013-1-21	2013-1-18	2013-1-17	2013-1-16
进口豆油							
天津天津港	交货价格	-	8,650	8,650	8,600	8,600	8,600
山东青岛港	交货价格	-	8,700	8,700	8,650	8,650	8,650
江苏张家港	交货价格	-	8,700	8,700	8,650	8,650	8,650
上海上海港	交货价格	-	8,700	8,700	8,650	8,650	8,650
浙江宁波港	交货价格	-	8,650	8,650	8,600	8,600	8,600
广东黄埔港	交货价格	-	8,500	8,500	8,450	8,450	8,450
国标四级豆油							
黑龙江佳木斯	出厂价格	-	9,050	9,050	9,050	9,050	9,050
黑龙江齐齐哈尔	出厂价格	-	9,150	9,150	9,150	9,150	9,150
黑龙江哈尔滨	出厂价格	-	9,200	9,200	9,200	9,200	9,200
吉林长春	出厂价格	-	9,100	9,100	9,100	9,100	9,100
辽宁大连	出厂价格	50	8,750	8,700	8,650	8,650	8,650
河北秦皇岛	出厂价格	-	8,700	8,700	8,700	8,700	8,700
京津地区	出厂价格	-	8,650	8,650	8,600	8,600	8,600
河北霸州	出厂价格	-	8,700	8,700	8,650	8,650	8,650
山东博兴	出厂价格	-	8,650	8,650	8,600	8,650	8,600
山东日照	出厂价格	-	8,600	8,600	8,550	8,600	8,550
河南周口	出厂价格	-	8,800	8,800	8,750	8,750	8,750
江苏张家港	出厂价格	50	8,750	8,700	8,650	8,700	8,650
浙江宁波	出厂价格	-	8,850	8,850	8,850	8,850	8,850
广东东莞	出厂价格	-	8,450	8,450	8,400	8,400	8,400
广东湛江	出厂价格	-	8,500	8,500	8,450	8,450	8,450
广西防城	出厂价格	-	8,450	8,450	8,400	8,450	8,450
陕西西安	出厂价格	-	9,100	9,100	9,100	9,100	9,100
散装一级豆油							
黑龙江哈尔滨	出厂价格	-	9,400	9,400	9,400	9,400	9,400
吉林长春	出厂价格	-	9,250	9,250	9,250	9,250	9,250
辽宁大连	出厂价格	50	8,950	8,900	8,850	8,850	8,850
河北秦皇岛	出厂价格	-	8,950	8,950	8,950	8,950	8,950
京津地区	出厂价格	-	8,850	8,850	8,800	8,800	8,800
河北霸州	出厂价格	-	8,900	8,900	8,850	8,850	8,850
山东博兴	出厂价格	-	8,900	8,900	8,850	8,900	8,850
山东日照	出厂价格	30	8,880	8,850	8,800	8,850	8,800
河南周口	出厂价格	-	9,050	9,050	9,000	9,000	9,000
江苏张家港	出厂价格	50	8,950	8,900	8,850	8,900	8,850
浙江宁波	出厂价格	-	9,050	9,050	9,050	9,050	9,050
广东湛江	出厂价格	-	8,700	8,700	8,650	8,650	8,650
广西防城	出厂价格	-	8,650	8,650	8,600	8,650	8,650

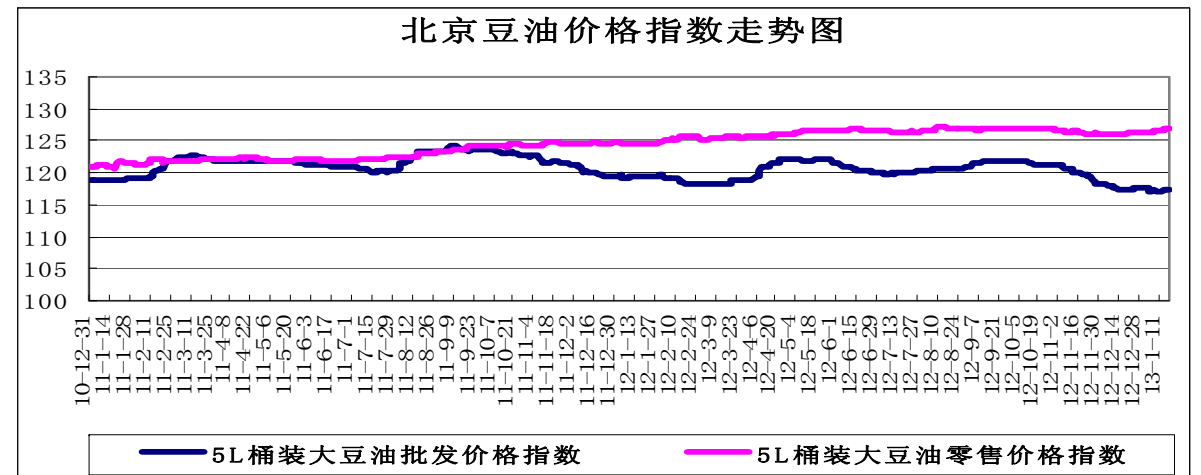
北京市场粮油价格指数图（截至2013年1月18日）



（注：指数以2010年1月4日为100计算）



（注：指数以2010年1月4日为100计算）



（注：指数以2010年1月4日为100计算）