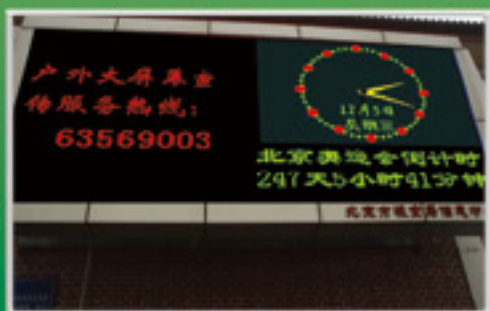


www.bjgrain.cn

北京国家粮食交易中心

信息部: 63569770
交易部: 63564598
财务部: 63565040
工程部: 63565375

地址: 北京市西城区广安门南街60号荣宁园5号楼
邮编: 100054
传真: 63569003



北京国家粮食交易中心



www.bjgrain.cn

www.bjgrain.cn



www.bjgrain.cn

北京国家粮食交易中心



*China and Foreign Countries
Grain and Oil Information*



北京市粮食局信息中心
北京国家粮食交易中心

中外粮油信息

奉献绿色鲜品 关爱生命健康



北大荒米鲜天下

黑龙江省北大荒米业有限公司是按照推进农业产业化经营战略组建的国有控股企业，为黑龙江北大荒农业股份有限公司（股票代码：600598）全资子公司。公司注册资本5.1亿元人民币，拥有国际领先的制米生产线60余条，集聚300多万吨稻谷产业加工规模，延伸了“大米、米糠、稻壳”产业链条，公司生产的“北大荒”系列大米成为绿色食品、有机食品、中国名牌产品，“北大荒”商标也成为中国驰名商标。

公司充分依托基地、规模、品牌三大优势，通过实施“产业化经营、专业化发展、集团化运作、国际化牵动”战略，建立了全国性的营销网络及顺畅安全、均衡供货的物流通道，产品远销到世界40多个国家和地区。目前，公司产品市场占有率、出口量、品牌知名度均居行业前列，成为国内最具有规模的专业稻米加工制造商。

公司地址：黑龙江省哈尔滨市南岗区长江路207号

全国销售电话：400 0086 999

北京北大荒米业有限公司

网址：<http://www.china-bdh.com>

电话：010-61726144

北大荒®
BEIDAHUANG
中国驰名商标



黑龙江省北大荒米业有限公司

北大荒集团 HEILONGJIANG BEIDAHUANG RICE INDUSTRY CO.,LTD.



古船相伴 健康永远

中国名牌产品
中国驰名商标



北京古船食品有限公司

北京市西城区广安门内大街316号

邮编 Zip: 100053

电话 Tel: 010-88215656

<http://www.guchuan.com.cn>



为健康约每一天



中外粮油信息

北京市粮油市场零售价格表

2013年01月30日

单位：元/斤、元/5升

品种	零售价格			
	最高价	最低价	平均价格	比上期%
标一粳米	3.50	1.90	2.71	0.00%
富强粉	2.48	1.54	1.94	1.04%
5升装大豆色拉油	66.26	53.75	59.03	0.20%
5升装调和油	89.90	59.90	71.34	0.17%
5升装花生油	156.00	131.80	147.00	0.10%

北京粮油市场批发价格表

2013年01月30日

单位：元/斤、元/5升

批发市场	标一粳米	富强粉	5升装豆油	20升装豆油	5升装调和油	5升装花生油
北京大洋路农副产品批发市场	2.32	1.68	51.67	180.00	63.00	135.00
盛华宏林粮油批发市场	2.38	1.64	48.14	174.00	61.00	131.74
东苇路坤江综合市场	2.50	1.68	55.08			145.50
锦绣大地玉泉路粮油批发市场	2.32	1.64	48.86	176.00	62.00	132.40
农产品中央粮油批发市场	2.51	1.66	48.85		62.60	132.10
新发地农产品批发市场	2.49	1.65	50.44	172.00	63.50	136.05
怀柔下元农副产品批发市场	2.60	1.60	55.61	185.00	64.70	128.10
南华批发市场	2.64	1.62	54.56	185.00	65.70	137.95
双峪农副产品批发市场	2.40	1.80	53.57			
密云华远市场	2.46	1.64	55.00	185.00	65.00	140.00
平谷批发市场	2.40	1.62	49.26		65.00	150.00
顺义石门农副产品批发市场	2.40	1.68	50.75	183.00	63.80	137.20
八里桥粮食批发市场	2.59	1.65	49.01		61.10	132.39
城北回龙观商品交易市场	2.40	1.65	48.80	182.00	61.90	139.00
昌平水屯农副产品批发市场	2.50	1.65	51.67	185.00	62.40	139.00
日上批发市场	2.54	1.69	53.75		63.75	140.00
全市本期平均价	2.47	1.66	51.56	180.70	63.25	137.10
上期平均价	2.47	1.65	51.52	181.30	63.33	137.03
比上期%	0.00%	0.61%	0.08%	-0.33%	-0.13%	0.05%

目 录

•交易信息•

国家临时存储小麦竞价交易动态1

•本市专稿•

稻谷最低收购价提高 节日拉动购销旺盛 1

缺乏指导 豆类价格稳中有跌 4

节前备货结束，市场清淡价稳趋降6

小麦趋于理性 节前保持平稳8

•北京市场•

北京市成品粮油市场信息周报 10

•宏观经济•

日本推出宽松政策 原油期价小幅上涨11

•经济新闻•

巴西大豆2013年预计增产25% 14

•本周推荐•

2013年稻谷最低收购价大幅上调 稻米市场也迎新气象 16

备货接近尾声 节前小麦变数已经不大17

•价格信息•

全国粮油批发市场现货成交价格 18

国内豆油现货价格21

北京市场粮油价格指数图（截至2013年1月25日）22

周 刊
2013年第4期
1月31日版
准印证号码：
(Z) 2665-981672

· 交易信息 ·

国家临时存储小麦竞价交易动态

2013年1月30日国家临时存储小麦竞价销售交易会在安徽粮食批发交易市场及其联网市场成功举行。本次计划交易国家临时存储小麦100.53万吨，实际成交44.90万吨，总成交率44.67%。

其中北京计划销售2010年产、2011年产白小麦共计1.31万吨，实际成交1.17万吨，总成交率为89.34%。具体交易情况如下。

北京分会场竞价交易动态

单位：元/吨、万吨

品种名称	计划销售量	中标总量	中标率	最高价	最低价	平均价
小麦(2010年)	0.32	0.18	56.41%	2340	2300	2340
小麦(2011年)	0.99	0.99	100%	2390	2350	2369

北京国家粮食交易中心
2013年1月30日

· 本市专稿 ·

稻谷最低收购价提高 节日拉动购销旺盛

——一月第四周稻米市场分析报告

简要回顾：目前临近春节，国内稻米市场购销较为旺盛。国家发改委宣布提高2013年稻谷最低收购价，2013年生产的早籼稻（三等，下同）、中晚籼稻和粳稻最低收购价格分别提高到2640元/吨、2700元/吨和3000元/吨，比2012年分别提高240元/吨、200元/吨和200元/吨。

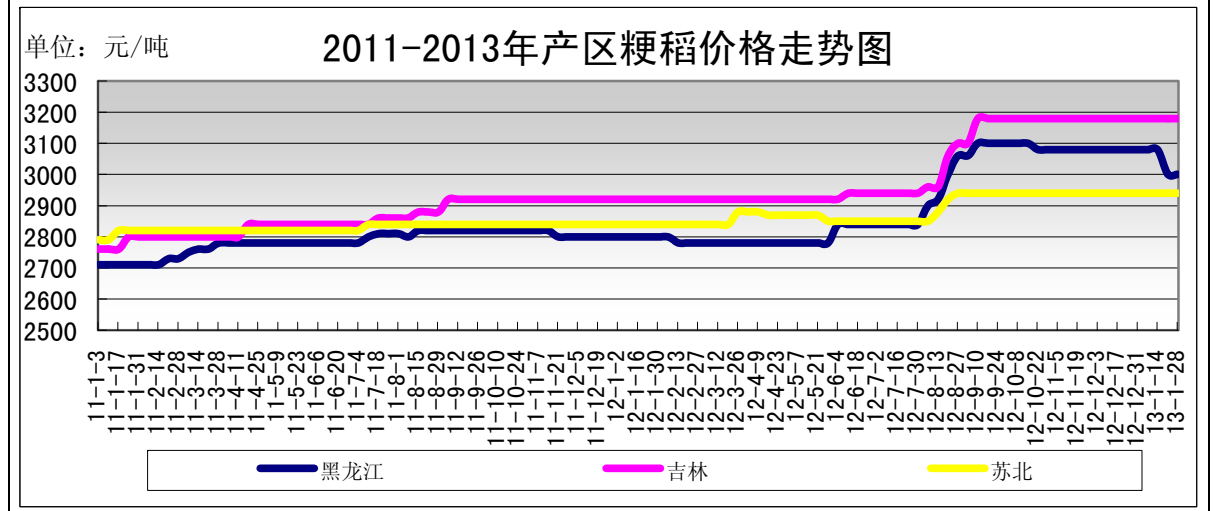
一、国家宣布提高2013年稻谷最低收购价

1月30日，国家发改委网站发布通知，提高2013年稻谷最低收购价。

通知称，为保护农民种粮积极性，促进粮食生产发展，2013年国家继续在粮食主产区实行最低收购价格政策，并适当提高最低收购价格水平。经报请国务院批准，2013年生产的早籼稻（三等，下同）、中晚籼稻和粳稻最低收购价格分别提高到2640元/吨、2700元/吨和3000元/吨，比2012年分别提高240元/吨、200元/吨和200元/吨。

本次最低收购价提高后，基本已经与目前市价持平或略高，因此将对市场产生较为直接的影响，但国内较为充足的供需形势可能抑制价格波动的幅度。

二、国内粳稻市场行情



单位：元/吨	1月21日	1月28日	较上周
黑龙江	3000	3000	0%
吉林	3180	3180	0%
江苏	2940	2940	0%

东北地区：本周，东北地区市场购销继续保持活跃，价格基本稳定。受春节临近影响，农户变现愿望增强，加之手中粳稻水分偏高，保管难度大，售粮愿望开始增强；加工企业为春节备货，收购数量略有增加，但中小型企业采购难度逐步加大，主要是质量高、水分正常的粮源逐步缩减。

目前，东北地区粳稻余粮高于往年水平。黑龙江省粮食局近期发布消息显示，截止到1月21日，全省累计收购粳稻1216万吨，占商品量的68.83%，同比减少139万吨，全省剩余商品粳稻550万吨左右。吉林省粮食局消息显示，截止到1月下旬，全省粳稻入库196.5万吨，占总产量的31.69%，占总商品量的49.13%。

截止到1月28日，黑龙江省建三江地区加工企业收购出米率在68%-69%、水分在17%-18%的圆粒粳稻价格为2720-2760元/吨，双鸭山地区加工企业收购出米率在69%-70%、水分在18%左右的圆粒粳稻价格为2700-2720元/吨，齐齐哈尔地区贸易商收购出米率在68%以上、水分在17%左右的圆粒粳稻价格为2680-2720元/吨。

截止到1月28日，黑龙江省佳木斯地区中等粳稻出库价为3000元/吨，哈尔滨地区中等粳稻出库价为3160元/吨，吉林长春地区中等粳稻出库价为3180元/吨，辽宁盘锦地区中等粳稻出库价为3220元/吨，均较上周持平。

南方地区：本周，南方地区粳稻价格基本平稳。加工企业备货需求已经开始增加，购销略显旺盛，但目前正值中晚稻集中上市期，市场供应充足，因此价格较为平稳。

截止到1月28日，江苏句容地区粳稻收购价为2840元/吨，丹阳地区粳稻收购价为2840元/吨，基本保持稳定；安徽无为地区普通粳稻收购价为2700-2720元/吨，优质粳稻收购价为2800元/吨，合肥地区粳稻收购价为2770元/吨，较上周略有上涨。

截止到1月28日，江苏南京地区中等粳稻出库价为2940元/吨，苏州地区中等粳稻出库价为2880元/吨，安徽合肥地区中等粳稻出库价为2840元/吨，均较上周持平。

三、国内籼稻市场行情

本周，南方地区中晚籼稻市场供应较为充足，终端需求平稳，价格基本稳定。

主产区籼稻价格行情表

单位：元/吨

单位：元/吨	品种	1月21日	1月28日	较上周
安徽	早籼稻	2680	2680	0%
	中晚籼稻	2580	2600	0%
江西	早籼稻	2620	2620	0%
	中晚籼稻	2620	2620	0%

四、国内粳米市场行情

产销区粳米价格行情表

单位：元/吨

地点	价格类型	1月21日	1月28日	较上周
黑龙江	出厂价	4040	4040	0%
吉林	出厂价	4300	4300	0%
安徽	出厂价	3920	3920	0%
江苏	出厂价	4020	4020	0%
北京	批发价	4940	4940	0%
	零售价	5440	5420	-0.37%

1、产区粳米生产情况

本周，国内粳米出厂价格整体稳定。东北地区大型加工企业坚持收购，销量也随春节购销高峰的出现有所增加；中小型企业原粮收购难度加大，一些企业预备在二月初停机检修，进入假期。南方地区加工企业开机率有所提高，原粮供应整体较为充足，但部分地区出现区域性不均衡状况。

截止到1月28日，黑龙江省佳木斯地区普通粳米出厂价为4040元/吨，哈尔滨地区普通粳米出厂价为4300元/吨，吉林长春地区普通粳米出厂价为4300元/吨，江苏南京地区普通粳米出厂价为4020元/吨，安徽合肥地区普通粳米出厂价为3920元/吨，较上周持平。

2、北京市场大米销售情况

本周，北京市大米批发全市平均价保持稳定，零售价格略有上涨。批发市场大米库存处于高位，购销两旺，商户表示已经进入节前购销高峰，预计将持续至二月初。零售市场价格随精品、礼盒包装大米上市以及各种促销活动而出现波动。

截止到1月28日，锦绣大地玉泉路粮油批发市场大米批发平均价为4640元/吨，盛华宏林粮油批发市场大米批发平均价为4760元/吨，城北回龙观商品交易市场大米批发平均价为4800元/吨，均较上周持平。

五、主产区中晚稻收购进度低于去年水平

目前，主产区秋粮收购总体进展平稳。据统计，截至1月15日，秋粮主产区各类粮食企业累计收购2012年新产中晚稻、玉米、大豆共8483.4万吨，同比减少212.3万吨。分品种看：湖北、黑龙江等17个主产区收购中晚稻3967.5万吨，同比减少475.5万吨；黑龙江、山东等11个主产区收购玉米4260.9万吨，同比增加367.8万吨；黑龙江、吉林等6个主产区收购大豆255万吨，同比减少104.6万吨。

六、后期预测

春节将至，稻米市场购销两旺，居民、商家备货即将完成，节后购销将呈现短暂清淡，价格将以稳为主。后期东北产区粳稻或迎来一波集中上市，利空因素偏多将影响稻

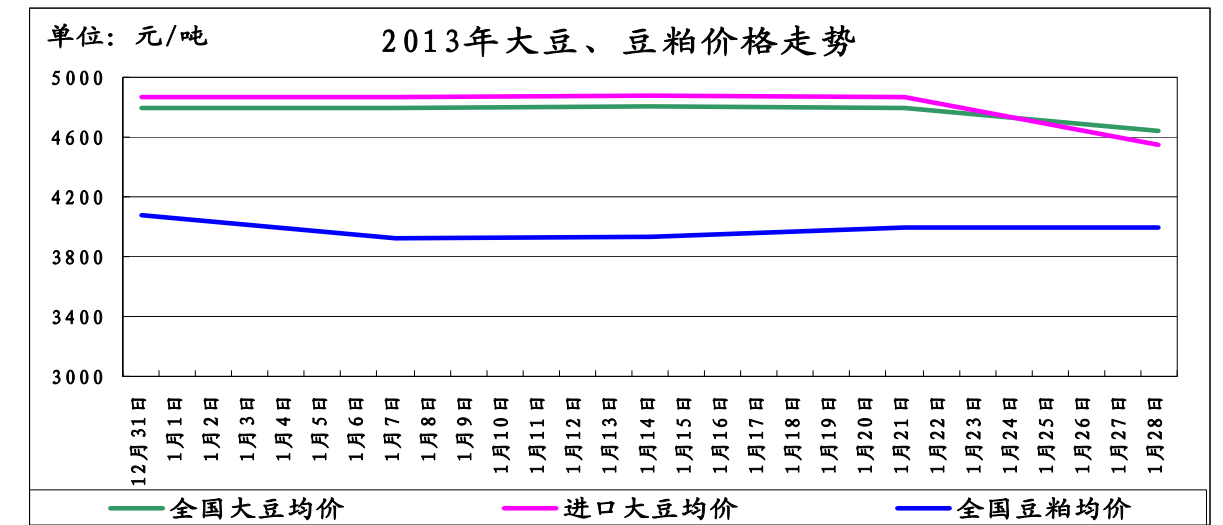
米价格。新一年最低收购价已经发布，将对市场产生一定影响，但仍需关注供需情况。（北京国家粮食交易中心 程汲）

缺乏指导 豆类价格稳中有跌

—一月份第四周油脂、油料市场分析报告

简要回顾：受信息面影响，国内外油脂油料期价止涨回调，带动国内植物油现货价格停止反弹。同时，在高库存抑制下，国内植物油现货市场较弱，成交清淡。

一、大豆、豆粕市场行情：



截止1月28日，全国大豆平均价格为4643元/吨，较上周4797元/吨下跌154元/吨，跌幅为3.21%。

1、国产大豆市场行情：

东北产区大豆收购价格表

单位：元/吨	1月21日	1月28日	较上周
哈尔滨	4650	4650	0%
佳木斯	4600	4600	0%

本周黑龙江大豆价格持续保持平稳。

目前市场缺乏的炒作因素，产区各地大豆涨价无力，购销状况有所降温。

国家粮食局1月24日发布2012/13年度玉米与大豆收购进展公告称，截至1月15日，山东、辽宁等11个玉米主产区各类粮食企业已经合计收购2012年产玉米4260.9万吨，比上年同期多收367.8万吨。截至1月15日，黑龙江、吉林等6个大豆主产区各类粮食企业已经合计收购2012年产大豆255万吨，比上年同期少收104.6万吨。

2、进口大豆市场行情：

本周，我国进口大豆价格下滑幅度略大。截止1月28日，进口大豆均价为4550元/吨，较上周的4862元/吨下跌312元/吨，跌幅为6.41%。

截止1月25日，CBOT大豆期价收盘涨跌互现，近期市场较为迷惑，对未来走势多表示不确定，南美大豆丰产成为目前豆类市场最大的压力。截止收盘，3月合约上涨5.75美分，报收1441美分/蒲式耳，5月合约上涨2.25美分，报收1426美分/蒲式耳。

截止到2013年1月25日,我国港口上月结转库存为550万吨左右,当日港口库存为533万吨左右,本月已到港344.46万吨,本月预计到港430万吨。

(数据来源汇易网)

进口大豆在部分港口的分销价格行情走势

单位:元/吨	1月21日	1月28日	较上周
大连港口	4950	4600	-7.07%
天津港口	4900	4600	-6.12%
青岛港口	4520	4450	-1.54%
张家港港口	4900	4550	-7.14%
宁波港口	4950	4550	-8.08%
广州港口	4950	4550	-8.08%

3、豆粕市场行情:

本周我国豆粕价格继续走高,截止1月28日,全国豆粕平均价格为3993元/吨,较上周的3996元/吨,下跌3元/吨,跌幅为0.07%。

受畜牧产品市场消费和养殖业季节性特点影响,我国饲料消费市场存在季节性:重大节日前消费旺盛,节日后通常会出现消费疲软。春节前后饲料的消费季节性最为明显,每年春节前,大量育肥形成饲料消费的旺季。这就使得近期豆粕价格走势相对坚挺。

二、豆油市场行情:

单位:元/吨	1月21日	1月28日	较上周
全国一级豆油平均价	8922	8883	-0.43%
全国四级豆油平均价	8749	8716	-0.37%

1、天津四级豆油价格对比表

单位:元/吨	1月21日	1月28日	较上周
天津四级豆油价格	8700	8600	-1.14%

2、进口毛豆油情况

单位:元/吨	1月21日	1月28日	较上周
巴西	9120	9165	0.49%
阿根廷	9070	9114	0.48%

本周我国豆油价格略有上调。

市场存在不利因素:

一是本周国内植物油库存继续处于历史高位,庞大的库存将抑制价格;

二是虽短期仍会炒天气,但从大趋势分析,南美大豆显著增长可能性很大,全球大豆供给将实现由紧到松的转变;

三是未来几个月进口大豆到港成本呈震荡下行态势,原料成本不利于国内豆油价格向下。

三、后期预测:

大豆:在节日支撑下,虽然购销状况不佳,但预计我国国产大豆价格依旧保持坚挺。

豆粕:从目前市场看,春节前豆粕价格仍有上涨可能,但随着2、3月份消费淡季的来临,在丰产预期共同影响下,预计豆粕价格涨幅有限。

豆油:目前市场缺乏指导性因素,因此预计短期内我国豆油难有大幅波动。

(北京国家粮食交易中心 张书瑜)

节前备货结束,市场清淡价稳趋降

——一月第四周玉米市场分析报告

简要回顾:

本周,东北地区玉米市场整体价格稳中有降,贸易商备货基本结束,采购力度减弱,目前节日气氛浓郁,各农户忙于节前备年货,售粮活动基本停止,用粮企业库存充裕,采取降价收购原则。

华北地区玉米市场价格保持坚挺,主要是企业库存量偏低,加之受降雪影响,交通运输受阻,到货量减少,企业为刺激收量,进而提振玉米价格。河南局部地区发生霉变现象,销区采购谨慎,近期陕西、山西等粮源销区采购积极,贸易商随收随走,因春运影响,铁路请车困难,销区需求继续,价格坚挺趋强。

截止1月28日,玉米全国平均价格为2434元/吨,较上周的2437元/吨,下跌3元,跌幅为0.12%。

一、玉米全国平均价格

东北地区玉米价格:长春地区玉米入厂价格为2290元/吨,较上周的2305元/吨,下跌15元,跌幅为0.65%;哈尔滨地区玉米入厂价格为2230元/吨,较上周的2240元/吨,上涨10元,涨幅为0.45%;沈阳地区玉米入厂价格为2360元/吨,较上周的2370元/吨,下跌10元,跌幅为0.42%。

华北地区玉米价格:石家庄饲料厂家玉米进厂价格为2340元/吨,与上周相比持平;青岛玉米饲料厂家收购价格为2400元/吨,较上周的2380元/吨,上涨20元,涨幅为0.84%;郑州新玉米进厂价格为2330元/吨,与上周相比持平。

港口地区玉米价格:大连港口地区玉米价格为2420元/吨,较上周的2430元/吨,下跌10元,跌幅为0.84%;蛇口港玉米报价为2500元/吨,较上周的2535元/吨,下跌35元,跌幅为1.38%。

北京地区玉米价格:目前北京地区饲料企业挂牌收购价格为2280元/吨,与上周持平。北京地区受降雪天气影响,运输不畅。

深加工企业收购价格保持平稳

企业名称	1月21日	1月28日	涨/跌幅
长春大成	2230	2210	-0.90%
松原赛力事达	2200	2200	-
公主岭黄龙	2220	2210	-0.45%
榆树中粮	2150	2120	-1.40%
公主岭中粮生化	2200	2200	-
黑龙江华润	2100	2080	-0.95%
黑龙江青冈龙凤	2060	2040	-0.97%
山东西王淀粉	2400	2440	-1.67%
河北宁晋建民	2360	2440	-0.34%

时至1月下旬,中国酒精市场继续表现震荡趋弱走势,因市场需求能力有限且消费分散。在承受价格下挫的压力下,国内酒精装置开工率延续逐步下降势头。本周中国酒精企业平均开工率在50%水平,周比继续下降1%,主要受节日集中备货周期已过影响。综合来看,北方酒精市场企业玉米原料使用成本继续上升(东北小幅度回调,华北震荡

上升), 加剧产品亏损幅度。市场对于一季度酒精市场整体依旧偏悲观, 预期春节周期的消费旺季将过去, 也使得消费环境不易乐观。

二、国内外玉米期货市场

目前黑龙江粮整体上市进度在 30—35%之间, 辽宁 35—40%, 吉林 20%强, 蒙东 30%多, 整体较去年慢近一半, 后期面临较大的上市压力。年前虽然传统的售粮高峰期已到, 但农民变现压力不大, 加上天气冷也没有保管难度, 所以大量上市导致的价格大幅下跌的可能并不存在。截止到 1 月 28 日, 大连商品交易所玉米期货指数 2441 元/吨, 较上周的 2443 元/吨, 下跌 2 元/吨, 跌幅为 0.08%。

本周, 美玉米在震荡走高后步入盘整阶段, 周初美玉米延续上周涨势, 这主要是受助于上周五发布的美国农业部利多库存报告, 以及全球第二大玉米出口国阿根廷气温上升, 降水减少。与此同时, 美豆大涨也对美玉米起到了良好的带动作用。在连续上涨八个交易日后, 投资者获利了结使得期价在周四小幅回落, 不过美国中西部西部地带和大平原各州的干旱天气为市场提供了一些支持。

截止到 1 月 28 日, 美玉米指数收盘价 695.1 美分/蒲式耳, 较上周的 696.1 美分/蒲式耳, 下跌 1 美分/蒲式耳, 跌幅为 0.14%。

三、热点关注

1、饲料养殖: 猪价下行 禽蛋难有较好表现

生猪出栏体重下降, 前期压栏养殖户出栏速度明显加快, 南方需求冲高回落均有效打压猪价上行趋势。本周猪价降幅较大, 特别是东北、华北地区屠宰厂压价收购, 春节需求不及之前预期, 存栏量高企使得业内均看低节后, 悲观和恐慌心态影响市场价格走势。禽蛋受高校放假、企业工厂停工影响, 需求不佳致价格稳中走弱。在供应充足的形势下, 短期价格趋势仍难以扭转, 目前仍需静待春节对需求的拉动效应。

市场前瞻: 部分地区储备肉的投放冲击市场, 猪价震荡走低。预计下周价格仍将小幅下探。学校工厂消费减少与节日需求此消彼长, 短期价格走势仍将受此影响, 蛋禽价格震荡幅度空间将逐步收窄, 价格下降幅度有限。

2、美元指数区间波动

2013 年影响美元指数走势的主要影响因素有两个, 一是欧盟、日本、巴西、澳大利亚等主要国家对本币升值的干预程度, 也就是增发货币的数量多寡; 二是人民币对美元汇率的波动幅度。

美元指数与大宗商品价格明显负相关, 因此分析 2013 年国际大宗商品价格走势必须充分考虑到美元指数的表现, 特别是现阶段, 美元升值贬值趋势对大宗商品价格走势影响的重要程度已经超过经济发展导致的供求基本面变化状况。

2013 年, 人民币对美元的大幅升值发生的可能性很小。因为 2005 年人民币汇改以来, 对美元升值幅度已达 30% 以上。而当前欧美经济增长持续低迷, 如果大幅升值将对出口造成较严重的影响。

综上, 一方面, 从非美主要货币看, 在美国打开印钞机的同时, 欧盟、日本、英国等也大幅增发货币, 瑞士、巴西等国也会干预外汇市场阻止本币升值, 这些都足以基本抵消美国 QE4 对大宗商品市场的绝大部分影响, 使得美元指数大幅下跌的可能性很小。另一方面, 人民币兑美元汇率将保持基本稳定, 也使得美元指数下跌空间有限。但从战略上讲, 美国重振经济需要较低价的美元, 从而抑制美元的过于强势。因此, 2013 年美元指数突破 2012 年高点 84.07 的可能性很小, 在 78-84 区间内波动的概率将很大。

四、结论

预计春节过后, 随着气温的逐步回升, 东北主产区会出现小售粮高峰, 玉米价格仍有下行的可能。

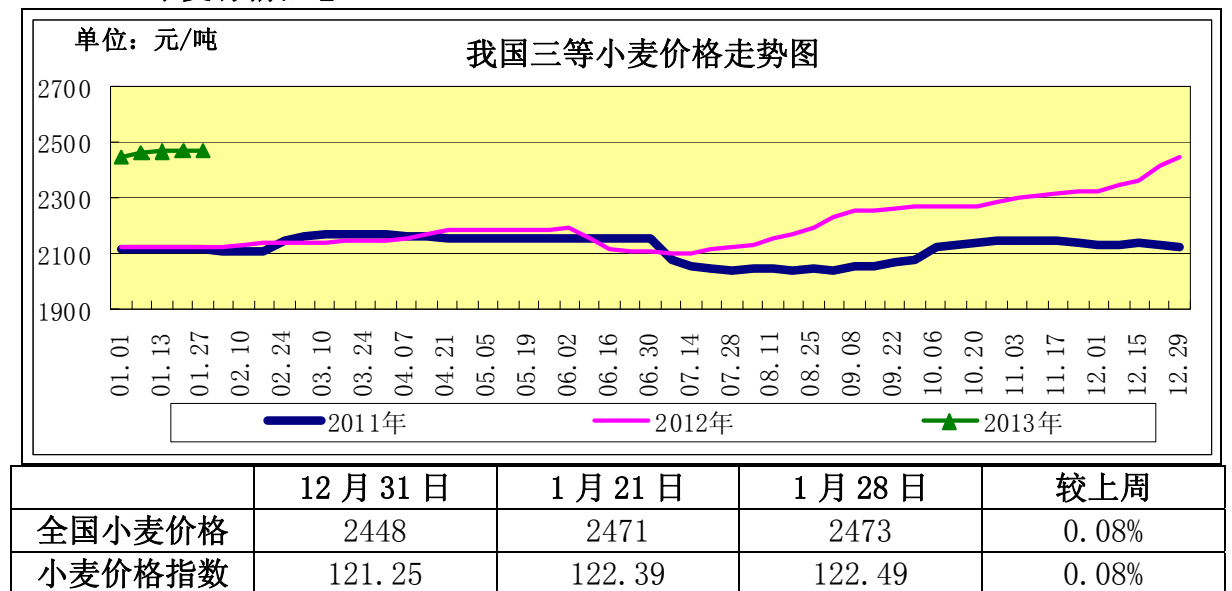
(北京市粮食局信息中心 王婷婷)

小麦趋于理性 节前保持平稳

——一月份第四周小麦市场分析报告

简要回顾: 本周, 小麦价格稳中有落, 面粉及副产品价格平稳, 加工企业利润有所恢复, 临储小麦成交量有所回落。

一、小麦行情汇总



(小麦价格指数以 2010 上周的 2019 元/吨为基期指数)

【新产普麦收购价格理性回落】

本周, 小麦价格稳中有落。近一个月以来, 国家每周投放量 500 万吨临储小麦, 累计成交量达 664 万吨, 市场粮源得到充实, 而且近两周成交量逐渐减少, 可见, 市场需求基本得到满足, 小麦供求偏紧的格局得到有效缓解, 价格连续两周理性回落。

截至 1 月 28 日, 河北石家庄地区新麦入厂价为 2660 元/吨, 与上周持平; 山东德州地区新麦入厂价为 2660 元/吨, 与上周持平; 河南新乡地区新麦入厂价 2580 元/吨, 较上周的 2590 元/吨下降 0.39%。

【新产优麦收购基本平稳】

本周产区优质小麦价格基本平稳, 产区普麦优麦价差普遍在 30-60 元/吨, 山东地区普优同价。

截至 1 月 28 日, 河北石家庄地区藁优 2018 优质小麦入厂价为 2690 元/吨, 河南新乡地区郑麦 366 入厂价为 2640 元/吨, 山东潍坊地区济南 17 三等入厂价为 2660 元/吨, 北京地区济南 17 三等入厂价 2700 元/吨, 均与上周持平。

二、面粉及副产品市场行情

本周产区面粉、副产品价格保持平稳。目前加工企业开工率较高, 经营状况好转, 但利润仍为负值。

面粉及副产品价格对比表

单位：元/吨

		12月31日	1月21日	1月28日	较上周
面粉	河北石家庄	3060	3140	3140	0.00%
	山东济南	3060	3120	3120	0.00%
	河南郑州	2920	2980	2980	0.00%
次粉	河北石家庄	1960	2000	2000	0.00%
	山东济南	2000	2040	2040	0.00%
	河南郑州	2040	2080	2080	0.00%
麸皮	河北石家庄	1720	1690	1690	0.00%
	山东济南	1760	1720	1720	0.00%
	河南郑州	1740	1740	1740	0.00%

三、小麦交易情况汇总

本周临储小麦交易成交量缩减，价格平稳。用粮企业年前备货基本到位，需求减弱，预计成交量将持续减少。北京地区首次出现流标，而且均以底价成交，用粮企业采购心理趋于理智。

1月23-24日，国家临储小麦竞价交易会计划销售小麦499.18万吨，较上周的501.12万吨减少0.39%；成交量132.42万吨，较上周的168.76万吨减少21.53%；成交率26.53%，较上周的33.68%减少7.15个百分点。

北京：计划销售白小麦29915吨，实际成交18286吨，成交率61.13%，其中：2010年白小麦计划销售9915吨，实际成交6703吨，成交率67.6%，成交价2340元/吨；2011年白小麦计划销售20000吨，实际成交11583吨，成交率57.92%，成交价2340元/吨。

四、小麦期货市场情况

美国芝加哥期货交易所：CBOT小麦期货指数微幅下降。主要是受累于技术性卖盘和出口需求疲弱；但是市场仍忧虑干燥天气将拖累美国大平原产量前景，受天气因素炒作，存在一定利好支撑。截至1月28日，CBOT小麦期货指数收盘价为788.1美分/蒲式耳，较上周的799.9美分/蒲式耳下跌1.48%。

中国郑州商品交易所：本周，国内小麦期货市场持续低迷走势，节日临近需求减弱，临储交易量庞大供应充足，市场缺少利好支撑，导致期货价格持续走低，持仓量持续下滑。截至1月28日，郑州小麦期货指数收盘价为2540元/吨，较上周的2557元/吨下降0.66%。

五、本市富强粉微幅上涨

本周，本市富强粉市场货源充足，市场购销正常，富强粉价格批零价格微幅上涨。

北京市富强粉市场价格对比表

单位：元/吨

	12月31日	1月21日	1月28日	较上周
全市批发价	3140	3280	3320	1.22%
全市零售价	3680	3820	3860	1.05%
古船出厂价	2900	3320	3320	0.00%
甲家出厂价	3180	3260	3260	0.00%
五得利批发价	3120	3320	3280	-1.20%

六、后期预测

预计春节前后小麦及面粉市场趋于平稳，难有大的波动。

(北京市粮食局信息中心 魏婷)

· 北京市场 ·

北京市成品粮油市场信息周报

根据市粮食局信息中心监测结果显示，本周(2013.1.19-2013.1.25)我市粮油市场交易正常，货源充足，大米、食用油价格基本平稳。零售市场富强粉价格微幅上涨。

北京市场粳米价格情况

单位：元/斤	上周均价	本周均价	较上周
全市批发价	2.47	2.47	0.00%
全市零售价	2.72	2.71	-0.37%
锦绣大地玉泉路	2.32	2.32	0.00%
盛华宏林	2.38	2.38	0.00%

北京市场富强粉价格情况

单位：元/斤	上周均价	本周均价	较上周
全市批发价	1.64	1.65	0.61%
全市零售价	1.89	1.92	1.59%
锦绣大地玉泉路	1.64	1.64	0.00%
盛华宏林	1.63	1.63	0.00%

北京市场20L桶装豆油价格情况

单位：元/桶	上周均价	本周均价	较上周
全市批发价	181.40	181.30	-0.06%
锦绣大地玉泉路	176.00	176.00	0.00%
盛华宏林	180.00	180.00	0.00%

北京市场5L桶装一级豆油价格情况

单位：元/桶	上周均价	本周均价	较上周
全市批发价	51.41	51.49	0.16%
全市零售价	58.88	58.91	0.05%
锦绣大地玉泉路	48.94	48.86	-0.16%
盛华宏林	48.36	48.36	0.00%

北京市场 5L 桶装食用调和油价格情况

单位: 元/桶	上周均价	本周均价	较上周
全市批发价	63.28	63.35	0.11%
全市零售价	71.18	71.22	0.06%
锦绣大地玉泉路	61.64	62.00	0.58%
盛华宏林	61.35	61.35	0.00%

北京市场 5L 桶装花生油价格情况

单位: 元/桶	上周均价	本周均价	较上周
全市批发价	136.80	136.98	0.13%
全市零售价	146.68	146.89	0.14%
锦绣大地玉泉路	132.40	132.40	0.00%
盛华宏林	131.74	131.74	0.00%

(北京市粮食局信息中心 叶研)

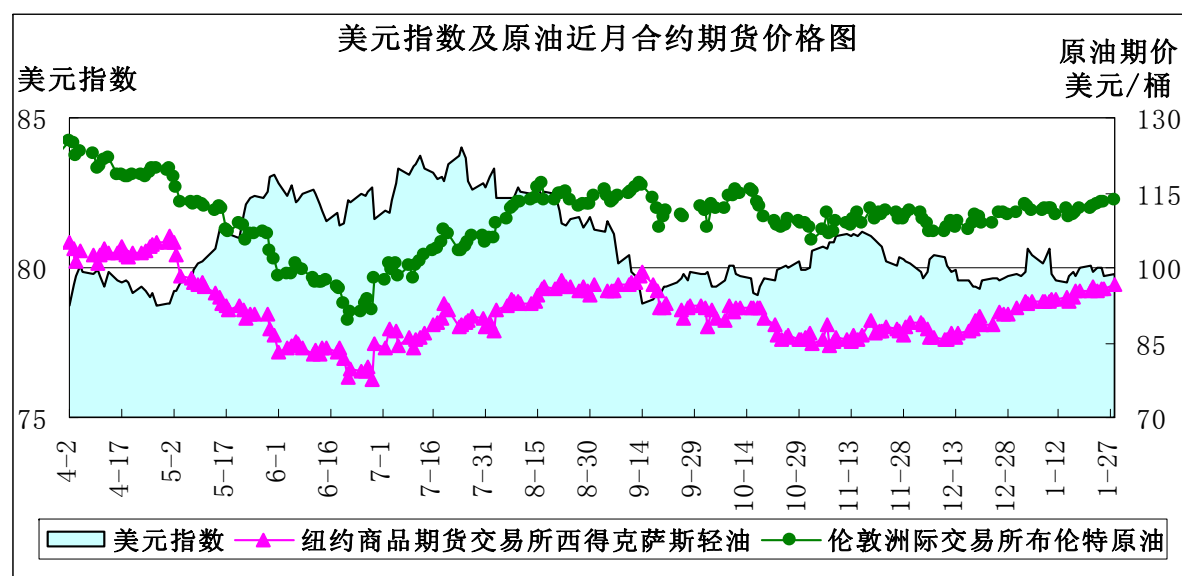
· 宏观经济 ·

日本推出宽松政策 原油期价小幅上涨

——一月第四周宏观经济分析报告

简要回顾：欧洲经济有望从衰退中企稳，美日等国推出的货币宽松政策向市场注入了大量流动性，国内输入性通胀风险将抬头。大连商品交易所修改了梯度保证金水平和临近交割月限仓梯度，放宽和简化了相关规定。

一、美元指数下跌



	1月14日	1月21日	1月28日	较上周
美元指数	79.51	80.048	79.775	-0.34%
美原油价(美元/桶)	94.14	95.47	96.44	1.02%
伦敦原油期货价(美元/桶)	111.88	111.71	113.48	1.58%

近期欧债危机有所缓解。葡萄牙1月23日重返欧洲债券市场，成功发行了25亿欧元国债，为葡萄牙2011年接受欧盟和国际货币基金组织IMF援助以来首次发行长期债券。此外，欧盟经济暨货币事务执委雷恩表示，欧盟正在研究帮助爱尔兰和葡萄牙重回市场融资的方法。这对欧元产生提振作用，欧元兑美元最高升至1.3392。德国经济释放出企稳信号，采购经理指数PMI连续第二个月保持在荣枯分水岭上方，作为欧元区经济领头羊的德国经济情况改善极大鼓舞了市场对于欧洲经济改善的信心，加上此前欧洲央行行长德拉吉也曾宣传欧洲摆脱了最黑暗时期，欧元多方力量占强势，欧元对美元有望进一步上涨，美元在跌破80点位后可能进一步下跌。

日本继续实施量化宽松政策。2012年9月以来，日元在国际外汇市场中的快速下跌引起了投资者的广泛关注。数据显示，美元对日元自2012年9月13日达到低点77.27后，便一路保持上攻态势，截至2013年1月25日，美元对日元的汇率已经达到90.68，为2010年6月以来的新高，日元4个月累计贬值17.35%。1月22日，日本央行在日本政府的压力之下如期推出了“无限期”量化宽松货币政策，包括维持基准利率在0-0.1%区间不变，并引入2%的通胀目标，同时决定自2014年起每月定期购入13万亿日元（约合1450亿美元）的资产。

二、原油期价上涨

美原油库存增加、汽油库存减少：美国能源信息署公布的最新数据显示，截至2013年1月18日当周，美原油商业库存为36311.5万桶，比前一周增加281.3万桶；美汽油库存为23325.7万桶，比前一周减少173.8万桶。

单位: 万桶	2012-12-28	2013-1-4	2013-1-11	2013-1-18
美原油库存	35993.9	36125.3	36030.2	36311.5
美汽油库存	22567.3	23308.5	23499.5	23325.7

本周，国际油价趋于稳定。在原油库存增加的背景下，油价存在如下上涨因素：

- 1、日本推出新的量化宽松政策，资金面充裕支撑国际油价上涨。
- 2、德国1月份投资者信心指数意外升至三年来最高，美国股市上涨以及美国失业人数持续下降的影响，国际石油市场气氛受到支撑，布伦特原油期货盘中一度涨至三个月来最高价位。
- 3、刚刚扩容后运行不久的美国中西部库欣地区到海湾地区的原油输送管道减量运行，加剧了纽约商品交易所原油交货地库存积压，但该管道减量运行可能是短期行为，而美国汽油库存意外下降使得油价获支撑。

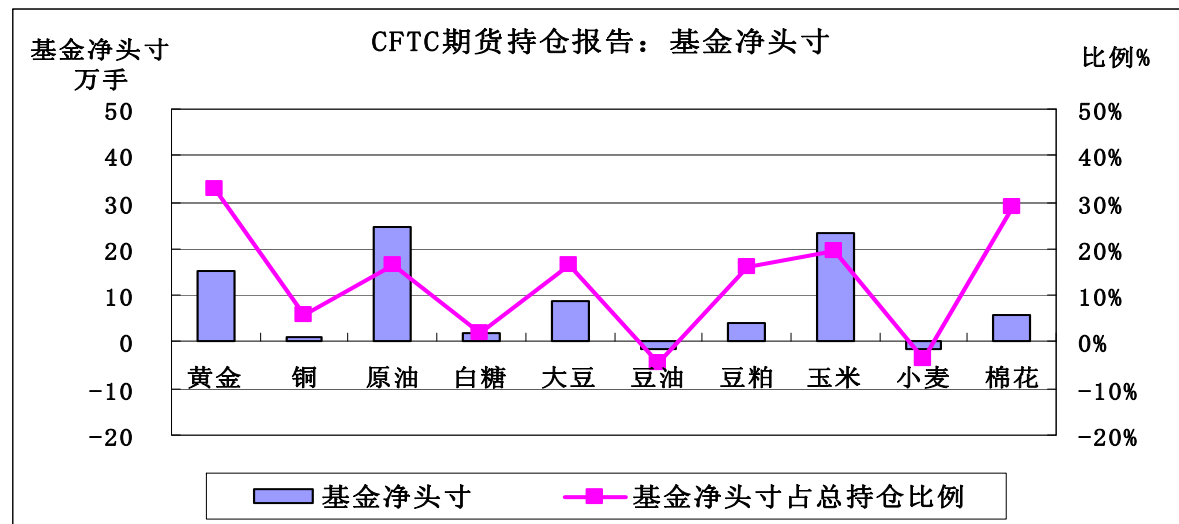
纽约轻质原油期货涨至19周以来最高价位，今年以来，纽约轻质原油期货上涨了5%。

三、美国商品期货交易委员会期货持仓报告

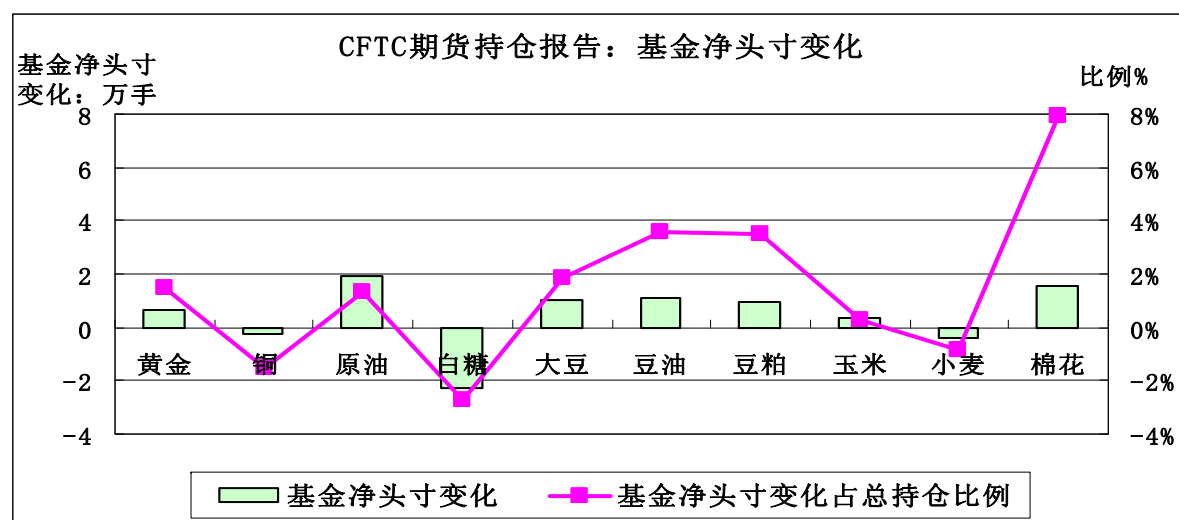
美国商品期货交易委员会截至1月22日当周的持仓报告显示，与前一周相比，总持仓增加的有7个品种：黄金增加3.04%、铜增加3.99%、白糖增加4.78%、大豆增加2.98%、豆粕增加6.61%、玉米增加0.21%，棉花增加10.96%；3个品种的总持仓减少，原油减少0.22%、豆油减少0.51%、小麦减少0.26%。

从基金总头寸来看，增加的品种有5个：铜增加3.15%、原油增加1.11%、白糖增

加12.08%、大豆增加1.69%、棉花增加6.70%；5个品种的基金总头寸减少：黄金减少0.46%、豆油减少1.81%、豆粕减少0.82%、玉米减少2.97%、小麦减少1.53%。



从基金净头寸来看，豆油、小麦为基金净空头寸，其余8个品种为基金净多头寸。从基金净头寸变化来看，1月22日当周与前一周相比，7个品种的基金净多头寸增加：黄金增加1.47%、原油增加1.30%、大豆增加1.86%、豆油增加3.56%、豆粕增加3.52%、玉米增加0.30%、棉花增加7.92%；3个品种基金净多头寸减少：铜减少1.51%、白糖减少2.76%、小麦减少0.83%。



四、大商所以对风险管理办法进行重大调整

为提高近月合约的流动性，进一步促进市场功能的发挥，降低交易成本，优化市场风险管理体系，大连商品交易所1月29日下发通知，对《大连商品交易所风险管理办法》（以下简称风险管理办法）进行重大调整，修改了梯度保证金水平和临近交割月限仓梯度，放宽和简化了相关规定。

本次对风险管理办法的修改完善主要包括三方面的内容，一是放宽部分品种随持仓量加收保证金的持仓量基数，调整各品种随持仓量梯度加收保证金比例。上调豆粕、豆油、棕榈油、聚乙烯品种随持仓量加收保证金的持仓量基数，四个梯度对应的保证金由5%、8%、9%和10%，调整为5%、7%、9%和11%，以建立整体平滑、逐级合理递增的保证

金标准。二是简化保证金加收时间梯度，适度降低临近交割月保证金水平。将现行规则中临近交割月开始加收保证金的五个梯度简化为两个，即由原来的五个梯度调减为交割月前月第十个交易日和交割月两个梯度；适度降低临近交割月保证金水平，将交割月前月第十个交易日的保证金设置为10%，将交割月保证金由30%降低为20%。三是延长一般月份限仓额度适用时间，并减少限仓梯度数量。取消了交割月前月第一个交易日至第十个交易日的限仓梯度，将各品种一般月份限仓额度适用时间延长到交割月前月第十个交易日。

大商所相关部门负责人介绍，国内期货市场现行的风险管理办法，在某合约持仓量达到一定规模和临近交割月份时，交易所将按梯度依次提高交易保证金标准，同时在临近交割月设置了多个梯度，逐步收紧限仓标准。该规定在防范风险的同时，提高了市场运行成本，导致品种活跃月份向远月转移，不利于产业客户进行套期保值。近年来，随着期货市场法律规则体系不断完善，会员风险管理能力不断提升以及市场参与者交易越来越理性，上述相关制度的风险控制作用逐渐降低，对企业避险和市场功能发挥造成了一定影响，市场相关主体也不断提出放宽制度限制的要求。

市场分析人士认为，此次大商所以对风险管理办法的修改，适应了国内期货市场发展新形势的需要，进一步与国际市场相接轨，将会有效降低近月合约的交易成本，提高近月合约流动性，更加便利产业客户的套期保值操作，对期货市场服务实体经济具有积极的推动作用，是对清理整顿阶段所形成的国内期货市场风控制度的一大突破。

五、后市预测

全球通货膨胀风险复又上升，欧洲债务危机暂缓，美基础货币规模在不断扩大，日本再次推出货币宽松政策，全球流动性流向大宗商品和新兴市场中，我国输入型通胀风险加剧。

（北京国家粮食交易中心 杨春懿）

· 经济新闻 ·

➤ **巴西大豆2013年预计增产25%** 巴西咨询机构Safras & Mercado 25日发布的预测显示，2012至2013年度，巴西大豆产量可望达到8468万吨，较前一年度增产25%。据Safras & Mercado估计，本年度巴西大豆种植面积为2754.3万公顷，比前一年度增加9%。气候条件良好和降雨丰沛被认为是大豆今年有望增产的主要原因。此外，国际粮价攀升也刺激了种植面积增加。

➤ **食用农产品价格连涨13周** 据商务部监测，上周（1月21日至27日）全国36个大中城市食用农产品价格小幅上涨。这是去年11月以来，全国36个大中城市食用农产品价格连续第13周上涨。其中，18种蔬菜平均批发价格连续14周上涨，猪肉批发价格连续11周上涨，鸡蛋零售价格连续10周上涨。监测数据显示，上周18种蔬菜平均批发价格环比上涨1.1%，涨幅收窄0.8个百分点，其中黄瓜、辣椒和青椒价格环比分别上涨11%、7.2%和5.7%；洋葱、大白菜和白萝卜等冬储菜因市场投放量增加，价格环比分别下降4.4%、3.9%和1.8%。猪肉批发价格环比上涨0.7%，涨幅收窄0.4个百分点；牛肉、羊肉批发价格分别上涨0.8%和1.6%；白条鸡零售价格上涨0.2%。8种水产品平均批发价格环比上涨1.2%，涨幅扩大0.4个百分点，其中鲫鱼、草鱼和鲢鱼等淡

· 本周推荐 ·

水鱼价格涨幅居前，分别上涨2.5%、2%和1.7%。鸡蛋零售价格环比上涨0.4%。粮油零售价格稳中略涨，小包装大米、小包装面粉和花生油价格环比分别上涨0.3%、0.2%和0.2%；菜籽油和豆油价格与前一周持平。

➤ **预计今年中国GDP增速约8.4%** 中国科学院预测科学研究中心26日发布2013年中国经济预测报告，预计2013年中国经济将温和回升，GDP增速为8.4%左右，增速约较2012年上升0.6个百分点。这份报告预计，2013年中国经济将保持平稳增长，回升幅度不会太大。预计经济回升曲线将呈现N形，上半年增速上升，年中前后会有回调，第四季度或将再次上升。预计第一产业增加值增速为4.7%，第二产业为8.9%，第三产业为8.8%。中国科学院预测科学研究中心学术委员会副主任陈锡康说，2013年，国内外经济形势具有高度复杂性和不确定性。受欧债危机和美国财政问题影响，世界经济特别是发达国家经济总体上仍将处于低迷状态，增长乏力。这些将会影响到中国出口形势。预计2013年外需增速将比2012年略高，但回升幅度不大。

➤ **东北地区铁路散粮入关专列正式开通运行** 根据国家发展改革委同铁道部、财政部、国家粮食局联合印发的《关于开展东北地区铁路散粮车入关试点工作的通知》（发改经贸[2012]4146号）的有关要求，2013年1月21日凌晨2点，从中国华粮物流集团吉林松原粮库始发的首列铁路散粮专列，历经82小时，顺利到达中国华粮物流集团湖南岳阳城陵矶港口库，实现了铁路散粮专列在关内运行的历史性突破。开通东北地区铁路散粮入关专列，是国家推进粮食“四散化”运输（散装、散卸、散存、散运），提高我国粮食物流现代化水平的重要举措。此前，我国铁路散粮车仅限于在东北地区运行，东北地区运往关内的粮食，主要采取包粮运输方式，运输成本高，效率低，损耗大。推广铁路散粮车入关，有利于降低粮食流通成本，增强我国粮食市场竞争力；有利于降低粮食损耗，增加粮食有效供给；有利于提高粮食流通效率，增强国家对粮食市场调控能力。根据四部委通知的要求，国家将按照“市场运作、产销衔接、流向集中、流量稳定”的原则和经济合理的运输距离，合理规划布局，支持大型装（卸）车点建设和功能提升，加强铁路运输组织，培育和发展一批粮食物流运营商，逐步开通东北至华北、华东、华中等地入关线路，大幅度提高东北地区铁路入关散粮运输比例，推进粮食流通方式的根本变革。

➤ **去年全国规模以上工业利润同比增5.3%** 国家统计局公布的数据显示，去年全国规模以上工业企业实现利润55578亿元，同比增长5.3%。去年12月当月实现利润8952亿元，同比增长17.3%。去年在规模以上工业企业中，国有及国有控股企业实现利润14163亿元，同比下降5.1%；集体企业实现利润819亿元，同比增长7.5%；股份制企业实现利润32867亿元，同比增长7.2%；外商及港澳台商投资企业实现利润12688亿元，同比下降4.1%；私营企业实现利润18172亿元，同比增长20%。在41个工业大类行业中，29个行业利润同比增长，11个行业同比下降，1个行业由同期亏损转为盈利。主要行业利润增长情况：电力、热力生产和供应业增长69.1%，农副食品加工业利润同比增长20.6%，电气机械和器材制造业增长8.3%，计算机、通信和其他电子设备制造业增长7.9%，通用设备制造业增长4.2%，汽车制造业增长5.6%。

2013年稻谷最低收购价大幅上调 稻米市场也迎新气象

为保护农民种粮积极性，促进粮食生产发展，2013年国家继续在粮食主产区实行最低收购价格政策，并适当提高最低收购价格水平。2013年1月30日，经报请国务院批准，2013年生产的早籼稻（三等，下同）、中晚籼稻和粳稻最低收购价格分别提高到每50公斤132元、135元和150元，比2012年分别提高12元、10元和10元。

早前，市场上已经陆续有关于2013年稻谷最低收购价将大幅上调的传言，不过，因传言稻谷最低收购价上调幅度将超过每百斤10元，相较于2012年我国稻米市场低迷的形势，业内人士多认为上调幅度过高，可信度不大。

因此，此次发改委消息一经公布，对业内来讲，也是重磅消息。稻谷最低收购价的公布将成为左右2013年上半年稻米市场走势的关键因素。

2013年稻谷最低收购价上调幅度大

回顾近年来我国稻谷最低收购价的发布历程，此次的上调幅度十分可观。和往年不同的是，2013年稻谷的最低收购价高过了当前的市场收购价。截止到1月末，我国江西、湖南等地早籼稻的出库成本在每百斤130-135元之间，普通中晚稻收购价在125-135元，粳稻收购价则在132-141元之间，中晚稻和粳稻分别折合成标准三等粮后，价格与2012年的最低收购价基本吻合。

稻谷最低收购价上调提振市场作用明显

我国稻谷最低收购价一般都在每年年后2月中下旬公布，因为此时距离春耕只有月余，对鼓励农民种植积极性，扩大稻谷种植面积效果显著。但2013年的稻谷最低收购价却选择在1月30日悄然公布，显然，和当前的市场情况也有密切关系。

2012年我国新季中晚稻和粳稻陆续上市后，价格高开低走，市场收购进度缓慢，企业购销积极性都不大。尤其我国中晚稻市场，经过半年多国际大米的侵害，低迷不振，大米走货减少，水稻无人收购。而东北粳稻因水分过高，烘干成本和运输成本过高，在市场上也没有太大的竞争优势，反而苏皖晚粳稻米市场因质优价廉逐步觉醒。

因终端需求不旺、利润低下、风险较高等因素，我国稻米加工企业的收购积极性不大，而2012年稻谷最低收购价与市场价基本持平，托市收购启动并不理想，收储企业收购数量有限，导致产区农户手中余粮偏多，而出售困难。

国家在此时公布稻谷最低收购价，首先唤醒的就是稻米企业的看多情绪，稻米收储加工企业的收购积极性得以调动。

稻谷最低收购价继续上调恢复农户种粮信心

制定稻谷最低收购价，最根本的目的在于保护农民的种粮积极性，保障国家的粮食安全。2012年，我国稻谷产量再次迎来丰收，但“谷贱伤农”现象十分明显。江西、湖南、黑龙江、江苏都存在过卖粮难的情况。水稻价格也不理想，严重打击了农民种粮的积极性，此时公布最低收购价，且提高幅度超出市场预期，对种粮的农户来说，能逐步减少市场上的余粮，减轻农户的种粮压力，恢复他们的种粮信心。

2013年稻米市场仍存一定不利因素

2013年稻谷最低收购价的公布能够及时缓解当前企业收购和农户售粮的难题，但2013年的稻米市场走势，还难用“看多”两字概括。

首先，稻谷最低收购价持续上调，米价还没有有利支撑，需求增长缓慢，“稻强米弱”格局恐进一步加剧，大米加工利润或会继续减少，对大米加工企业来说，不一定是好消息。

其次，进出口形势仍不明朗。2011年起，我国已经转变为了稻米净进口国，2012年的大米进口量已经超过了230万吨，是2011年全年进口量的4倍左右，对我国大米消费量和国际大米贸易总量来讲，所占比重都是微乎其微，但因进口形式直接为成品米，且运送目的地多集中在沿海港口，辐射范围恰巧为我国籼米的消费大省，时间集中，每批次进口量较大，导致销区大米需求饱和，甚至出现向产区回流的现象，对籼米市场的冲击作用可见一斑。虽然9月份发改委公布了2013年我国大米进口配额，数量与往年一致，仍然为532万吨（长粒266，中短粒266），但低廉的价格无疑成了我国籼米市场的“杀手锏”。如果稻米价格在2013年继续拉高，我国进口大米的步伐也会继续加快。

综上，2013年稻谷最低收购价的公布，能够解决或缓和近期的市场矛盾，但从长远看来，在不利因素的干扰下，稻米市场2013年的走势仍有待考究。

(中华粮网 张露)

备货接近尾声 节前小麦变数已经不大

上周（1月21日至1月25日），制粉企业节前采购已基本接近尾声，小麦市场在国家政策性粮持续抛压之下，局部现货价格稳中趋弱。由于当前期现价差较大，小麦期货价格亦向现货价格回归。

据中华粮网数据中心监测，截至1月24日，全国主要粮油批发市场3等白麦交易均价为2372元/吨，周比上涨7元/吨；2013年第3期中储粮全国小麦收购价格指数140.43，周比下跌0.01%。

距离春节尚有半个月时间，制粉企业备货已接近尾声，小麦市场的需求将会大大减少，估计春节前的小麦市场变数已经不大。

小麦现货价格稳中下滑

市场监测显示，1月24日河北邯郸地区制粉企业二等小麦进厂价格为2580-2600元/吨，山东菏泽地区二等小麦进厂价格为2530-2550元/吨，均较上周下降10元/吨；河南郑州地区二等小麦进厂价格为2520-2540元/吨，较上周下降20元/吨。江苏徐州地区二等小麦进厂价格为2500-2520元/吨，安徽阜阳地区二等小麦进厂价格为2430-2450元/吨，均比上周下降20元/吨。

1月21日，深圳地区澳大利亚标准白麦进厂价为2600-2650元/吨，与上周持平，比月初下降50元/吨；美国软红冬小麦进厂价为2650-2700元/吨，与上周持平，比月初下降30-50元/吨。目前销区进口软麦供应较为充足，且1月份有部分澳麦和美软白麦继续到港，软麦价格基本平稳。

面粉市场价格稳中略降

近日由于政策性小麦出库增加以及贸易商出库增多，小麦市场粮源增加，制粉企业库存提高，开工率有所恢复，部分地区面粉价格略有回落。

1月23日，河北邯郸地区制粉企业二等小麦进厂价格为2580-2600元/吨，山东菏泽地区二等小麦进厂价格为2530-2550元/吨，下降10元/吨；河南郑州地区二等小麦进厂价格为2520-2540元/吨，下降20元/吨。

浙江衢州市场面粉行情呈量增价稳态势运行。目前市场特一粉批发报价为3240-3400元/吨，特二粉批发报价为3000-3080元/吨，均较上周同期持平。

据当前市场反映，由于面粉价格较高，又临近过年，面粉贸易商存货意愿不强，进货较少，主要以消化库存为主。受此影响，很多面粉厂近期均有放假的想法。

小麦拍卖成交数量逐步回落

1月23日-24日，国家政策性小麦拍卖成交数量继续下降。本次交易会共计投放政策性小麦499.18万吨，实际成交132.42万吨，比上期减少41.35万吨；总成交率26.53%，比上期下跌8.15个百分点。

从成交情况看，河南市场临储麦19.96万吨全部成交，托市麦成交12.1万吨；安徽市场成交100.36万吨。虽然成交数量和成交率下滑，但整体来看成交仍处于较高位置，说明市场参与的积极性仍然较高。

据业内人士分析，近期小麦市场粮源不足现象已基本缓解。一方面由于国家政策性小麦成交量较大，有效补充了市场粮源；另一方面是在国家加大调控力度的前提下，市场看涨预期减弱，贸易商高位出库意愿增强，增加了市场销售。预计随着制粉企业采购力度的放缓，政策性小麦拍卖成交仍会小幅回落。

期货价格向现货价格回归

上周，郑州商品交易所小麦期货在高位震荡整理之后，强麦1305在均线系统的技术压力下快速承压回落。1305合约周开盘价2585元/吨，最高价2585元/吨，最低价2524元/吨，周五收于2532元/吨，周比下跌51元/吨。

技术上看，强麦1305合约减仓缩量，收十字星线，目前在60日均线上方获支撑，均线拐头向下。

从基本面看，国家临储小麦拍卖成交量减少，成交价格回落，打击了期货市场投资者信心。2012年我国小麦进口量比2011年增加195.37%，大幅增加了小麦的供给量。由于期现价差较大，期货价格向现货价格回归。强麦1305大幅回落，后市下方支撑位看2500元一附近，建议趋势空单续持。

美麦期货结束两周涨势

1月25日，芝加哥期货交易所(CBOT)小麦期货尽管周五收高，但周内整体下跌。CBOT指标3月软红冬小麦期货合约下跌2%，结束两周连涨，主要是受累于技术性卖盘和出口需求疲弱。

国际谷物理事会(IGC)发布的最新报告显示，2012/13年度全球小麦产量（包括杜伦麦）预计为6.561亿吨，相比之下，早先的预测为6.544亿吨，上年为6.953亿吨。

截止2013年1月17日当周，美国小麦出口检验量为2185.7万蒲式耳，前一周修正后为1068.2万蒲式耳，初值为1059.8万蒲式耳。本作物年度迄今，美国小麦出口检验量累计为5.61686亿蒲式耳，上一年度同期为6.3883亿蒲式耳。

(张荣胜)

· 价格信息 ·

全国粮油批发市场现货成交价格

2013年1月29日

单位:元/吨

品种	等级	市场名称	平均	最高	最低
白小麦	中等	武汉国家粮食交易中心	2300		

红小麦	中等	武汉国家粮食交易中心	2220		
小麦	二等	黑龙江粮油批发市场	2238	2440	2140
小麦	二等	四川省粮油批发市场	2620		
稻谷	三等	四川省粮油批发市场	2800		
糯谷	三级	武汉国家粮食交易中心	3100		
糯谷	优质	武汉国家粮食交易中心	3420		
水稻	二等	黑龙江粮油批发市场	2860	2840	2800
水稻	三等	吉林粮食中心批发市场	2980	3250	2850
晚籼谷	中等	南方粮食交易市场	2580		
优质稻	标一	武汉国家粮食交易中心	2760		
早籼稻	标一	南方粮食交易市场	2560		
早籼谷	中等	武汉国家粮食交易中心	2700		
中晚籼谷	中等	武汉国家粮食交易中心	2680		
安徽粳米	中等	南方粮食交易市场	4600		
大米	标一	吉林粮食中心批发市场	4420	4600	4250
大米	标一	四川省粮油批发市场	4500		
东北粳米	中等	南方粮食交易市场	5100		
东北米	标一	杭州粮油批发交易市场	4800	4820	4780
粳米	标一	武汉国家粮食交易中心	4720		
粳糯米	标一	浙江省东南粮油批发市场	5260	5300	5200
粳糯米	标一	杭州粮油批发交易市场	5400	5420	5380
糯米	标一	武汉国家粮食交易中心	4520		
糯米(09)中等		南方粮食交易市场	5400		
晚粳米	标一	浙江省东南粮油批发市场	3890	4100	3800
晚粳米	标一	杭州粮油批发交易市场	4000	4020	3980
晚粳米	特制	浙江省东南粮油批发市场	4200	4260	4160
晚粳米	特制	杭州粮油批发交易市场	4100	4120	4080
晚籼米	标一	浙江省东南粮油批发市场	3760	3800	3700
晚籼米	标一	杭州粮油批发交易市场	3800	3820	3780
晚籼米	中等	南方粮食交易市场	4300		
早籼米	标一	杭州粮油批发交易市场	3760	3760	3760
早籼米	标一	南方粮食交易市场	3900		
早籼米	标一	武汉国家粮食交易中心	3700		
中晚籼米	标一	武汉国家粮食交易中心	3940		
籼糯米	标一	杭州粮油批发交易市场	5400	5420	5380
籼糯米	标一	浙江省东南粮油批发市场	5200	5200	5200
玉米	二等	黑龙江粮油批发市场	2159	2240	2080

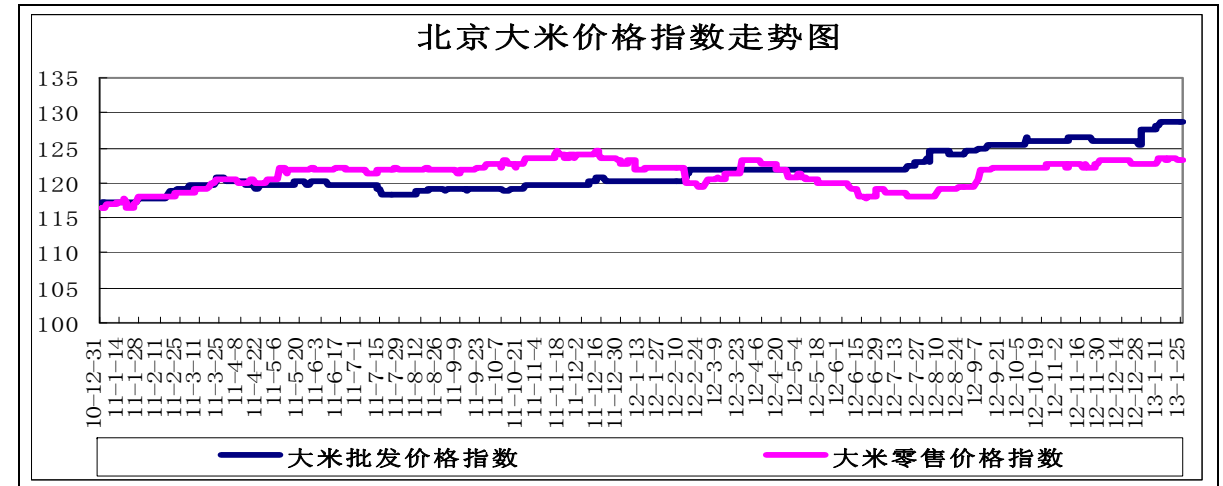
玉米	二等	杭州粮油批发交易市场	3000	3020	2980
玉米	二等	吉林粮食中心批发市场	2210	2250	2150
玉米	中等	武汉国家粮食交易中心	2460		
玉米	中级	四川省粮油批发市场	2580		
面粉	精制	武汉国家粮食交易中心	3360		
面粉	特二	杭州粮油批发交易市场	3040	3060	3020
面粉	特二	浙江省东南粮油批发市场	3040	3100	3000
面粉	特一	南方粮食交易市场	3200		
面粉	特一	四川省粮油批发市场	2960		
面粉	特一	杭州粮油批发交易市场	3320	3340	3300
面粉	特一	浙江省东南粮油批发市场	3300	3320	3240
大豆	三等	吉林粮食中心批发市场	4850	4960	4600
大豆	三等	黑龙江粮油批发市场	4682	4800	4600
大豆	三级	武汉国家粮食交易中心	5300		
大豆	一级	杭州粮油批发交易市场	5400	5420	5380
东北大豆	中等	浙江省东南粮油批发市场	5400	5400	5400
红小豆	中等	杭州粮油批发交易市场	7000	7100	6900
绿豆	一等	杭州粮油批发交易市场	7800	7900	7700
白芝麻	二等	杭州粮油批发交易市场	15000	15100	14900
黑芝麻	二等	杭州粮油批发交易市场	15000	15100	14900
花生仁	中等	杭州粮油批发交易市场	11600	11700	11500
菜油	四等	浙江省东南粮油批发市场	11100	11200	11000
菜油	四级	四川省粮油批发市场	10800		
菜籽油	四级	南方粮食交易市场	10800		
菜籽油	四级	杭州粮油批发交易市场	11000	11020	10980
菜籽油	四级	武汉国家粮食交易中心	10600		
大豆油	精炼	南方粮食交易市场	9000		
大豆油	一级	杭州粮油批发交易市场	9600	9620	9580
豆油	四级	武汉国家粮食交易中心	8880		
豆油	一级	四川省粮油批发市场	8950		
豆油	一级	浙江省东南粮油批发市场	9300	9400	9200
精糠油	中等	杭州粮油批发交易市场	9000	9020	8980
色拉油	一级	武汉国家粮食交易中心	8930		
油菜籽	三级	武汉国家粮食交易中心	5180		
棕榈油	精制	杭州粮油批发交易市场	8400	8420	8380
菜粕	中等	四川省粮油批发市场	2200		

国内豆油现货价格

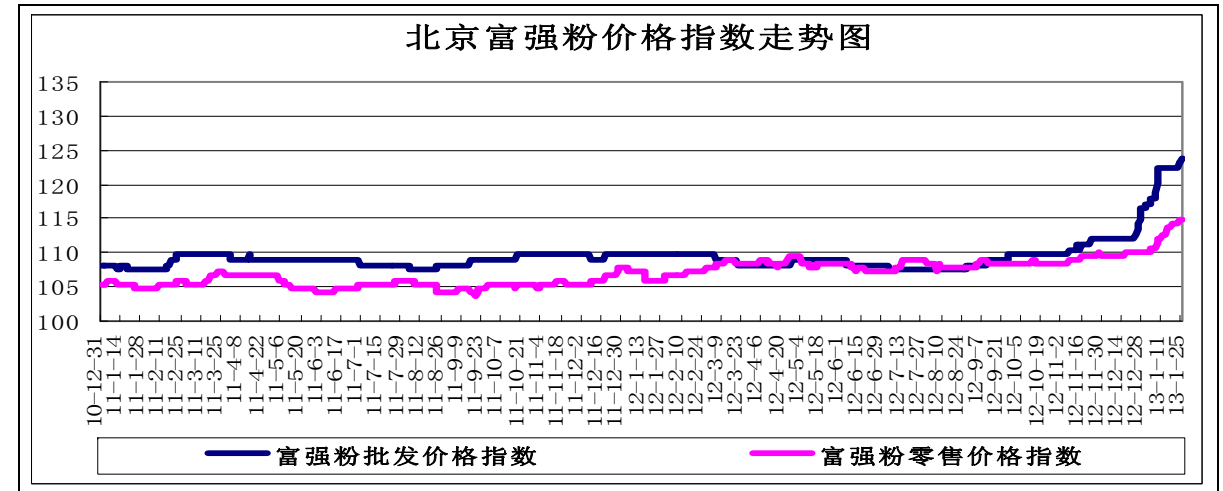
单位：元/吨

省份及地区	价格类型	涨跌	2013-1-30	2013-1-29	2013-1-28	2013-1-25	2013-1-24
进口豆油							
天津天津港	交货价格	-	8,600	8,600	8,600	8,650	8,650
山东青岛港	交货价格	-	8,650	8,650	8,650	8,700	8,700
江苏张家港	交货价格	-	8,650	8,650	8,650	8,700	8,700
上海上海港	交货价格	-	8,650	8,650	8,650	8,700	8,700
浙江宁波港	交货价格	-	8,600	8,600	8,600	8,650	8,650
广东黄埔港	交货价格	-	8,450	8,450	8,450	8,500	8,500
国标四级豆油							
黑龙江佳木斯	出厂价格	-	9,050	9,050	9,050	9,050	9,050
黑龙江齐齐哈尔	出厂价格	-	9,150	9,150	9,150	9,150	9,150
黑龙江哈尔滨	出厂价格	-	9,200	9,200	9,200	9,200	9,200
吉林长春	出厂价格	-	9,100	9,100	9,100	9,100	9,100
辽宁大连	出厂价格	-	8,700	8,700	8,700	8,750	8,750
河北秦皇岛	出厂价格	-	8,600	8,600	8,650	8,650	8,650
京津地区	出厂价格	50	8,550	8,500	8,550	8,600	8,600
河北霸州	出厂价格	50	8,600	8,550	8,600	8,650	8,650
山东博兴	出厂价格	-	8,600	8,600	8,600	8,600	8,650
山东日照	出厂价格	-	8,550	8,550	8,550	8,550	8,600
河南周口	出厂价格	-	8,750	8,750	8,800	8,800	8,800
江苏张家港	出厂价格	-	8,650	8,650	8,700	8,700	8,700
浙江宁波	出厂价格	-	8,850	8,850	8,850	8,850	8,850
广东东莞	出厂价格	-	8,400	8,400	8,400	8,400	8,400
广东湛江	出厂价格	-	8,400	8,400	8,400	8,450	8,450
广西防城	出厂价格	-	8,400	8,400	8,400	8,400	8,450
陕西西安	出厂价格	-	9,100	9,100	9,100	9,100	9,100
散装一级豆油							
黑龙江哈尔滨	出厂价格	-	9,400	9,400	9,400	9,400	9,400
吉林长春	出厂价格	-	9,250	9,250	9,250	9,250	9,250
辽宁大连	出厂价格	-	8,900	8,900	8,900	8,950	8,950
河北秦皇岛	出厂价格	-	8,850	8,850	8,900	8,900	8,900
京津地区	出厂价格	50	8,750	8,700	8,750	8,800	8,800
河北霸州	出厂价格	50	8,800	8,750	8,800	8,850	8,850
山东博兴	出厂价格	-	8,800	8,800	8,800	8,800	8,850
山东日照	出厂价格	-	8,750	8,750	8,750	8,750	8,800
河南周口	出厂价格	-	9,000	9,000	9,050	9,050	9,050
江苏张家港	出厂价格	-	8,850	8,850	8,900	8,900	8,900
浙江宁波	出厂价格	-	9,050	9,050	9,050	9,050	9,050
广东湛江	出厂价格	-	8,600	8,600	8,600	8,650	8,650
广西防城	出厂价格	-	8,600	8,600	8,600	8,600	8,650

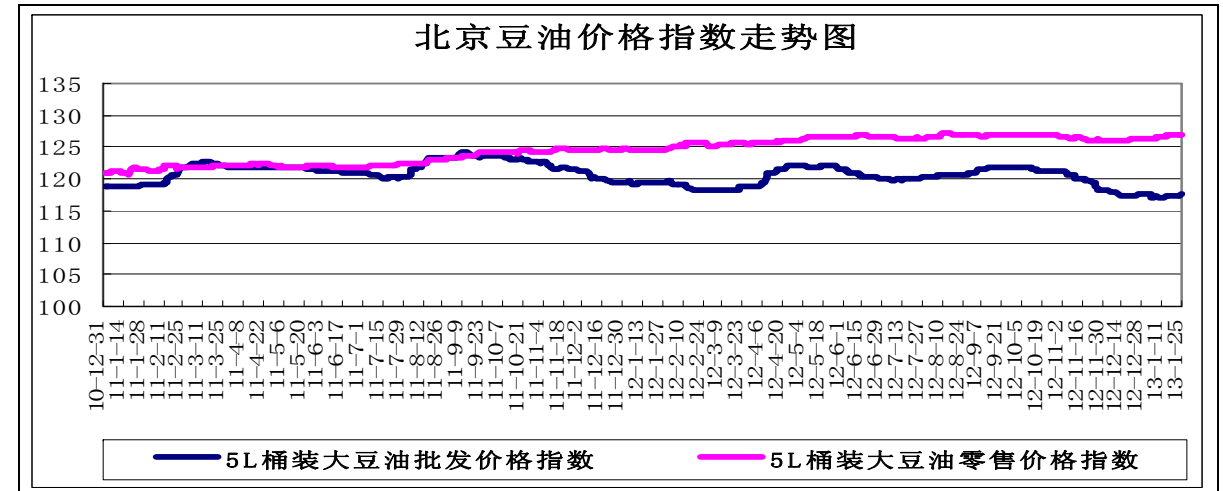
北京市场粮油价格指数图（截至2013年1月25日）



（注：指数以2010年1月4日为100计算）



（注：指数以2010年1月4日为100计算）



（注：指数以2010年1月4日为100计算）