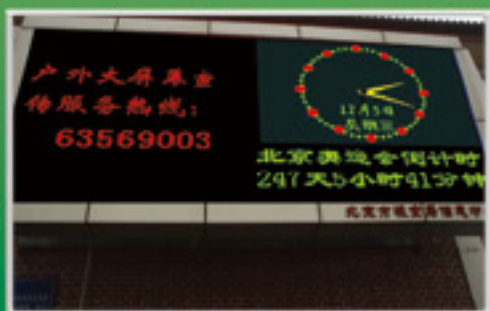


www.bjgrain.cn

北京国家粮食交易中心

信息部: 63569770
交易部: 63564598
财务部: 63565040
工程部: 63565375

地址: 北京市西城区广安门南街60号荣宁园5号楼
邮编: 100054
传真: 63569003



北京国家粮食交易中心



www.bjgrain.cn

www.bjgrain.cn



www.bjgrain.cn

北京国家粮食交易中心



*China and Foreign Countries
Grain and Oil Information*



北京市粮食局信息中心
北京国家粮食交易中心

中外粮油信息

奉献绿色鲜品 关爱生命健康



北大荒米鲜天下

黑龙江省北大荒米业有限公司是按照推进农业产业化经营战略组建的国有控股企业，为黑龙江北大荒农业股份有限公司（股票代码：600598）全资子公司。公司注册资本5.1亿元人民币，拥有国际领先的制米生产线60余条，集聚300多万吨稻谷产业加工规模，延伸了“大米、米糠、稻壳”产业链条，公司生产的“北大荒”系列大米成为绿色食品、有机食品、中国名牌产品，“北大荒”商标也成为中国驰名商标。

公司充分依托基地、规模、品牌三大优势，通过实施“产业化经营、专业化发展、集团化运作、国际化牵动”战略，建立了全国性的营销网络及顺畅安全、均衡供货的物流通道，产品远销到世界40多个国家和地区。目前，公司产品市场占有率、出口量、品牌知名度均居行业前列，成为国内最具有规模的专业稻米加工制造商。

公司地址：黑龙江省哈尔滨市南岗区长江路207号

全国销售电话：400 0086 999

北京北大荒米业有限公司

网址：<http://www.china-bdh.com>

电话：010-61726144

北大荒®
BEIDAHUANG
中国驰名商标



黑龙江省北大荒米业有限公司

HEILONGJIANG BEIDAHUANG RICE INDUSTRY CO.,LTD.



古船

古船相伴 健康永远

中国名牌产品
中国驰名商标



北京古船食品有限公司

北京市西城区广安门内大街316号

邮编 Zip: 100053

电话 Tel: 010-88215656

<http://www.guchuan.com.cn>



为健康约每一天



中外粮油信息

北京市粮油市场零售价格表

2013年2月6日

单位：元/斤、元/5升

品种	零售价格			
	最高价	最低价	平均价格	比上期%
标一粳米	3.50	1.90	2.71	0.00%
富强粉	2.48	1.54	1.95	0.52%
5升装大豆色拉油	66.26	53.75	59.08	0.08%
5升装调和油	89.90	59.90	71.34	0.00%
5升装花生油	156.00	131.80	147.27	0.18%

北京粮油市场批发价格表

2013年2月6日

单位：元/斤、元/5升

批发市场	标一粳米	富强粉	5升装豆油	20升装豆油	5升装调和油	5升装花生油
北京大洋路农副产品批发市场	2.32	1.68	51.67	180.00	63.00	135.00
盛华宏林粮油批发市场	2.38	1.64	48.19	174.00	61.00	131.74
东苇路坤江综合市场	2.50	1.68	55.08	0.00	0.00	145.50
锦绣大地玉泉路粮油批发市场	2.32	1.64	48.86	176.00	62.00	132.40
农产品中央粮油批发市场	2.51	1.66	48.60	0.00	62.10	131.74
新发地农产品批发市场	2.49	1.65	50.44	172.00	63.50	136.05
怀柔下元农副产品批发市场	2.60	1.60	55.61	185.00	64.70	128.10
南华批发市场	2.64	1.62	54.56	185.00	65.70	137.95
双峪农副产品批发市场	2.40	1.80	53.57	0.00	0.00	0.00
密云华远市场	2.46	1.64	55.00	185.00	65.00	140.00
平谷批发市场	2.40	1.62	49.26	0.00	65.00	150.00
顺义石门农副产品批发市场	2.40	1.68	50.80	184.00	63.80	137.20
八里桥粮食批发市场	2.59	1.65	49.01	0.00	61.10	132.39
城北回龙观商品交易市场	2.40	1.65	49.00	182.00	61.90	139.00
昌平水屯农副产品批发市场	2.50	1.66	51.67	185.00	62.40	139.00
日上批发市场	2.54	1.69	53.75	0.00	63.75	140.00
全市本期平均价	2.47	1.66	51.57	180.80	63.21	137.07
上期平均价	2.47	1.66	51.56	180.70	63.25	137.10
比上期%	0.00%	0.00%	0.02%	0.06%	-0.06%	-0.02%

目 录

•交易信息•

国家临时存储小麦竞价交易动态 1

•本市专稿•

稻谷托市提高 节日拉动购销 1

玉米：节前备货结束，市场清淡价稳趋降 3

政策粮源大量投放 小麦行情止涨回落 5

利弊均存 豆类市场震荡整理 8

•北京市场•

北京市成品粮油市场信息周报 10

北京地区：春节过大年 粮油不再“土” 11

节前本市杂粮行情以稳为主 个别微幅上涨 11

•宏观经济•

中央聚焦三农 保供给惠民生 12

•经济新闻•

去年我国原油对外依存度为 56.4% 15

•本周推荐•

春节过后东北玉米或再现售粮小高峰 17

•价格信息•

全国粮油批发市场现货成交价格 18

国内豆油现货价格 21

北京市场粮油价格指数图（截至 2013 年 2 月 1 日） 22

周 刊
2013 年第 5 期
2 月 7 日版
准印证号码：
(Z) 2665-981672

• 交易信息 •

国家临时存储小麦竞价交易动态

2013年2月6日国家临时存储小麦竞价销售交易会在安徽粮食批发交易市场及其联网市场成功举行。北京计划销售2010年产、2011年产白小麦共计0.92万吨，全部成交。具体交易情况如下：

北京分会场竞价交易动态

单位：元/吨、万吨

品种名称	计划销售量	中标总量	中标率	最高价	最低价	平均价
小麦(2010年)	0.14	0.14	100%	2340	2340	2340
小麦(2011年)	0.78	0.78	100%	2390	2370	2374

北京国家粮食交易中心
2013年2月6日

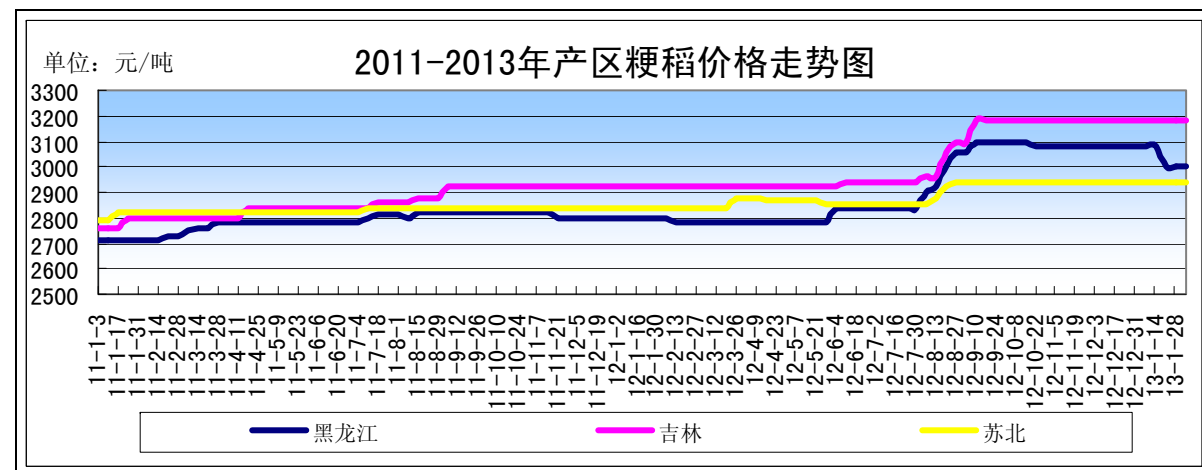
• 本市专稿 •

稻谷托市提高 节日拉动购销

——一月份稻米市场分析报告

简要回顾：1月30日，国家发改委宣布提高2013年稻谷最低收购价，2013年生产的早籼稻（三等，下同）、中晚籼稻和粳稻最低收购价格分别提高到2640元/吨、2700元/吨和3000元/吨，比2012年分别提高240元/吨、200元/吨和200元/吨。节前稻米购销较为旺盛，在供应较为充足的大环境下，价格较为稳定。

一、国内粳稻市场行情



单位：元/吨	1月7日	2月4日	较1月初
黑龙江	3080	3000	-2.60%
吉林	3180	3180	0%
江苏	2940	2940	0%

东北地区：1月份，东北地区市场购销趋于活跃，价格稳中略有波动。受春节临近影响，农户变现愿望增强，加之手中粳稻水分偏高，保管难度大，售粮愿望增强；加工企业为春节备货，收购数量增加。1月底国家宣布提高最低收购价，其中粳稻最低收购价格提高到3000元/吨，比2012年分别提高200元/吨，最低收购价已高于当前市价，但由于供应较为充足，且农户、加工企业已经沉浸在节日气氛当中，农户暂停售粮，企业退市休整，购销数量开始下降，因此提高托市价的影响目前仅限于消息面。

据统计，东北地区粳稻余粮高于往年水平。黑龙江省粮食局近期发布消息显示，截止到1月21日，全省累计收购粳稻1216万吨，占商品量的68.83%，同比减少139万吨，全省剩余商品粳稻550万吨左右。吉林省粮食局消息显示，截止到1月下旬，全省粳稻入库196.5万吨，占总产量的31.69%，占总商品量的49.13%。

截止到2月4日，黑龙江省建三江地区加工企业收购出米率在68%-69%、水分在17%以内的圆粒粳稻价格为2720-2760元/吨，哈尔滨尚志地区加工企业收购出米率在65%-66%、水分在18%-19%左右的长粒粳稻价格为2840-2860元/吨，齐齐哈尔查哈阳地区加工企业收购出米率在66%以上、水分在18%左右的圆粒粳稻价格为2700元/吨。

截止到2月4日，黑龙江省佳木斯地区中等粳稻出库价为3000元/吨，较1月初下跌80元/吨；哈尔滨地区中等粳稻出库价为3160元/吨，较1月初持平；吉林长春地区中等粳稻出库价为3180元/吨，较1月初持平；辽宁盘锦地区中等粳稻出库价为3220元/吨，较1月初持平。

南方地区：1月份，南方地区粳稻价格基本平稳，后期部分地区价格略有上扬。受春节拉动，加工企业备货需求增加，购销较为旺盛。此外，由于东北地区粳稻水分偏高，入关数量偏少，因此本地粳稻购销数量较多，加之国家提高了最低收购价，市场逐步向好。

截止到2月4日，江苏省泰州地区新粳稻收购价为2820-2840元/吨，较1月初上涨20元/吨；扬州地区新粳稻收购价为2820-2840元/吨，较1月初上涨10-20元/吨。

截止到2月4日，江苏南京地区中等粳稻出库价为2940元/吨，苏州地区中等粳稻出库价为2880元/吨，安徽合肥地区中等粳稻出库价为2840元/吨，均较1月初持平。

二、国内籼稻市场行情

1月份，南方地区中晚籼稻市场供应较为充足，终端需求平稳，价格基本稳定。

从最低收购价提高幅度来看，早稻提高幅度是最大的，这与早稻近些年播种面积、产量不稳定造成价格上涨明显有关，由此可以看到国家希望刺激早稻生产、稳定早稻价格的决心。由于最低收购价的确定，部分地区早稻、中晚稻价格倒挂现象将逐步解除。

主产区籼稻价格行情表

单位：元/吨

单位：元/吨	品种	1月7日	2月4日	较1月初
安徽	早籼稻	2680	2680	0%
	中晚籼稻	2580	2580	0%
江西	早籼稻	2620	2620	0%
	中晚籼稻	2640	2590	-1.89%

三、国内粳米市场行情

产销区粳米价格行情表

单位：元/吨

地点	价格类型	1月7日	2月4日	较1月初
黑龙江	出厂价	4040	4040	0%
吉林	出厂价	4300	4300	0%
安徽	出厂价	3920	3920	0%
江苏	出厂价	4020	4020	0%
北京	批发价	4920	4940	0.41%
	零售价	5400	5420	0.37%

1、产区粳米生产情况

1月份，国内粳米出厂价格整体稳定。受春节备货拉动，国内加工企业收购数量明显增加，但1月下旬起，东北地区中小型企业就陆续开始停机检修，进入假期。南方部分地区出现原粮采购区域性不均衡状况，后期将可能影响大米价格。

截止到2月4日，黑龙江省佳木斯地区普通粳米出厂价为4040元/吨，哈尔滨地区普通粳米出厂价为4300元/吨，吉林长春地区普通粳米出厂价为4300元/吨，江苏南京地区普通粳米出厂价为4020元/吨，安徽合肥地区普通粳米出厂价为3920元/吨，均较1月初持平。

2、北京市场大米销售情况

1月份，北京市大米价格稳中略涨。批发市场大米库存处于高位，购销两旺，购销高峰持续至2月初。零售市场价格随精品、礼盒包装大米上市以及各种促销活动而出现波动。

截止到2月4日，锦绣大地玉泉路粮油批发市场大米批发平均价为4640元/吨，盛华宏林粮油批发市场大米批发平均价为4760元/吨，城北回龙观商品交易市场大米批发平均价为4800元/吨，均较1月初持平。

四、主产区中晚稻收购进度低于去年水平

目前，主产区秋粮收购总体进展平稳，收购数量同比增加。据统计，截至1月25日，秋粮主产区各类粮食企业累计收购2012年新产中晚稻、玉米、大豆共9285.2万吨，同比增加104.8万吨。分品种看：湖北、黑龙江等17个主产区收购中晚稻4125.8万吨，同比减少433万吨；黑龙江、山东等11个主产区收购玉米4895.5万吨，同比增加649.1万吨；黑龙江、吉林等6个主产区收购大豆263.9万吨，同比减少111.3万吨。

五、后期预测

春节将至，稻米市场购销两旺，居民、商家备货即将完成，节后购销将呈现短暂清淡，价格将以稳为主。后期东北产区粳稻或迎来一波集中上市，利空因素偏多将影响稻米价格。新一年最低收购价已经发布，将对市场产生一定影响，但仍需关注供需情况。

(北京国家粮食交易中心 程汲)

节前备货结束，市场清淡价稳趋降

——一月份玉米市场分析报告

简要回顾：本月，东北主产区节日气氛浓郁，为节日备货农户出售意愿强烈，玉米

市场价格整体稳中偏弱；华北大范围地区受到雾霾天气影响，华北地区玉米价格小幅上涨，贸易商收购谨慎，春节将之，铁路发运较为困难，受交通不便影响，汽运费用上涨，加之水分较高，企业扣水严重，贸易商利润空间受压缩，一直持谨慎心态。

截止2月4日，玉米全国平均价格为2431元/吨，较上周的2413元/吨，上涨18元，跌幅为0.75%。

一、玉米全国平均价格

东北地区玉米价格：长春地区玉米入厂价格为2290元/吨，较1月初的2300元/吨，下跌10元，跌幅为0.43%；哈尔滨地区玉米入厂价格为2230元/吨，较1月初的2240元/吨，下跌10元，跌幅为0.45%；沈阳地区玉米入厂价格为2340元/吨，较上周的2370元/吨，下跌30元，跌幅为1.27%。

华北地区玉米价格：石家庄饲料厂家玉米进厂价格为2340元/吨，较1月初的2260元/吨，上涨80元，涨幅为3.54%；青岛玉米饲料厂家收购价格为2400元/吨，较1月初的2260元/吨，上涨140元，涨幅为6.19%；郑州新玉米进厂价格为2330元/吨，较1月初的2240元/吨，上涨90元，涨幅为4.02%。

港口地区玉米价格：大连港口地区玉米价格为2420元/吨，较1月初的2450元/吨，下跌30元，跌幅为1.22%；蛇口港玉米报价为2485元/吨，较上周的2500元/吨，下跌15元，跌幅为0.60%。

北京地区玉米价格：目前北京地区饲料企业挂牌收购价格为2280元/吨，与上周持平。北京地区受降雪天气影响，运输不畅。

深加工企业收购价格保持平稳

企业名称	1月4日	2月4日	涨/跌幅
长春大成	2250	2210	-1.78%
松原赛力事达	2210	2180	-3.17%
公主岭黄龙	2200	2120	-3.64%
榆树中粮	2170	2070	-4.61%
公主岭中粮生化	2200	2120	-3.64%
黑龙江华润	2120	2060	-2.83%
黑龙江青冈龙凤	2120	2040	-3.77%
山东西王淀粉	2380	2440	+2.52%
河北宁晋建民	2180	2460	+12.84%

1月底，中国市场逐渐进入春节休市周期。在传统节前备货规律的期待下，国内酒精市场消费需求并未带来实质性回暖，主要受政策法规的出台影响比较大。去年11月以来，受白酒“塑化剂风波”影响以及中央八项规定和各地“禁酒令”的陆续实施，白酒上市公司失宠于资本市场，近三个月来15家白酒上市公司总市值蒸发1700亿元。年终岁末本是白酒销售的最旺季，但是“禁酒令”、“反垄断调查”、“整治公款浪费”等不利因素重重袭来，高端白酒昔日“坐地起价”的疯狂场景不再。综合来看，北方酒精市场企业玉米原料使用成本分化—东北价格逐步下跌、华北价格持续上涨。但因消费局势不好，整体北方企业加工仍然亏损。市场对于一季度酒精市场整体依旧悲观预期，在“禁酒令”的形势下产业供需逐渐被调整。

二、国内外玉米期货市场

本月，大连商品交易所冲高后回落，月初全国大面积降温，雨雪天气阻碍物流，东北以及华北深加工企业相继提价保证玉米收购量。随着春节的逐步临近，东北玉米上量

增加，形成售粮小高峰，玉米期现货市场价格纷纷下跌。

截止到2月4日，大连商品交易所玉米期货指数2450元/吨，较1月初的2458元/吨，下跌8元/吨，跌幅为0.33%。

本月，受美国农业部利多库存报告的出台，提振CBOT玉米期指震荡上扬，并且邻池美豆大涨也对美玉米起到了良好的带动作用。

截止到2月4日，美玉米指数收盘价699.8美分/蒲式耳，较1月初的670.9美分/蒲式耳，上涨28.9美分/蒲式耳涨幅为4.31%。

三、热点关注

1、主产区秋粮收购突破9000万吨

目前，主产区秋粮收购总体进展平稳，收购数量同比增加。据统计，截至1月25日，秋粮主产区各类粮食企业累计收购2012年新产中晚稻、玉米、大豆共9285.2万吨，同比增加104.8万吨。分品种看：湖北、黑龙江等17个主产区收购中晚稻4125.8万吨，同比减少433万吨；黑龙江、山东等11个主产区收购玉米4895.5万吨，同比增加649.1万吨；黑龙江、吉林等6个主产区收购大豆263.9万吨，同比减少111.3万吨。

2、全国猪料比价为5.12:1，猪粮比价6.98:1

猪价形势：31日全国出栏瘦肉型猪均价至16.13元/公斤，较去年同期17.17元/公斤跌6.1%；猪肉价格至26.9元/公斤，较去年同期26.63元/公斤下跌1.3%；三元仔猪均价25.93元/公斤，同比降11.1%；母猪均价1747元/头，同比降0.6%。

养猪盈利：全国猪料比价为5.12:1，猪粮比价6.98:1，同比下跌14.4%、10.5%。自繁自养出栏头均盈利至216元/头。

饲料成本：全国玉米、小麦麸、配合料价分别为2.31元/公斤、1.89元/公斤、3.15元/公斤左右。养殖户拿到豆粕零售价至4.18元/公斤，玉米、配合料价同比分别为5.0%、9.8%。

观点：受近几日北方杀年猪的需求小高峰到来影响，刚刚止跌回升的猪价较昨日再次小幅下跌。北方杀年猪的需求有望持续至春节前几日，而今天商务部发布释放储备肉信息，可能会影响到近期市场各方信心。因此，近一周猪价可能保持小幅震荡，难大涨和大跌。

四、结论

预计春节过后，随着气温的逐步回升，东北主产区会出现小售粮高峰，玉米价格仍有下行的可能。

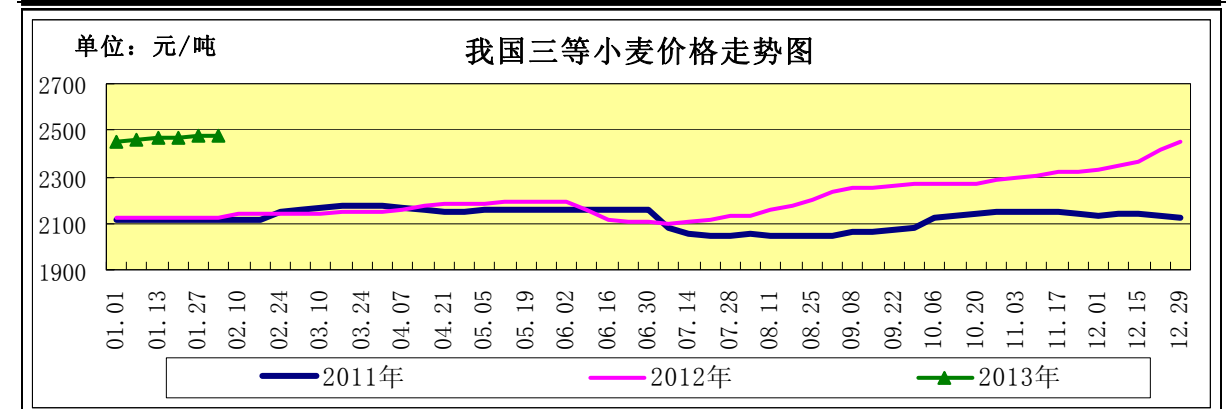
(北京市粮食局信息中心 王婷婷)

政策粮源大量投放 小麦行情止涨回落

——一月份小麦市场分析报告

简要回顾：本月用粮企业年前备货基本到位，开工率陆续降低，原粮采购需求减弱，小麦及面粉行情理性回落；临储小麦交易成交量缩减，价格平稳；北京地区连续两周出现流标，用粮企业采购心理趋于理智。

一、小麦行情汇总



	1月7日	1月28日	2月4日	较上月初
全国小麦价格	2463	2473	2473	0.41%
小麦价格指数	121.99	122.49	122.49	0.41%

(小麦价格指数以2010上周的2019元/吨为基期指数)

【新产普麦收购价格理性回落】

截至2月4日，河北石家庄地区新麦入厂价为2630元/吨，较上月初的2680元/吨下降1.87%；山东德州地区新麦入厂价为2630元/吨，较上月初的2680元/吨下降1.87%；河南新乡地区新麦入厂价2540元/吨，较上月初的2600元/吨下降2.31%。

【新产优麦收购基本平稳】

本月产区优质小麦价格稳中有落，产区普麦优麦价差普遍在30-80元/吨。

截至2月4日，河北石家庄地区藁优2018优质小麦入厂价为2680元/吨，较上月初的2690元/吨下降0.37%；河南新乡地区郑麦366入厂价为2620元/吨，与上月初持平；山东潍坊地区济南17三等入厂价为2660元/吨，较上月初的2680元/吨下降0.75%；北京地区济南17三等入厂价2700元/吨，与上月初持平。

二、面粉及副产品市场行情

为迎接春节长假，本月加工企业开满车加工，原粮和成品粮库存均较为充足。面粉价格先涨后稳，副产品价格小幅下跌。目前由于政策粮大量出库，小麦成本降低，加工企业利润有所恢复，但仍为负值。

面粉及副产品价格对比表

		单位：元/吨			
		1月7日	1月28日	2月4日	较上月初
面粉	河北石家庄	3100	3140	3140	1.29%
	山东济南	3100	3120	3120	0.65%
	河南郑州	2940	2980	2980	1.36%
次粉	河北石家庄	2000	2000	2000	0.00%
	山东济南	2040	2040	2040	0.00%
	河南郑州	2080	2080	2080	0.00%
麸皮	河北石家庄	1740	1690	1680	-3.45%
	山东济南	1760	1720	1700	-3.41%
	河南郑州	1760	1740	1720	-2.27%

三、小麦交易情况汇总

近五周以来，国家每周投放量500万吨临储小麦，累计成交量达767万吨，市场粮源得到充实，而且近三周成交量逐渐减少，可见，市场需求基本得到满足，小麦供求偏紧的格局得到有效缓解。

1月30-31日，国家临储小麦竞价交易会计划销售小麦500.69万吨，较上周的499.18万吨增加0.30%；成交量103.48万吨，较上周的132.42万吨减少21.85%；成交率20.67%，较上周的26.53%减少5.86个百分点。成交量已经连续三周下降，可以看出春节前用粮企业抢粮热情降温，交易逐渐回归理性。

其中北京：计划销售白小麦13129吨，实际成交11729吨，成交率89.34%，其中：2010年小麦计划销售3212吨，实际成交1812吨，成交率56.41%，最高成交价2340元/吨，最低成交价2300元/吨，成交均价2339元/吨；2011年小麦计划销售9917吨，全部成交，最高成交价2390元/吨，最低成交价2350元/吨，成交均价2369元/吨。

四、小麦期货市场情况

美国芝加哥期货交易所：CBOT小麦期货指数连续两周小幅下降。主要是受美元走强、技术性卖压以及美国作物天气前景改善等影响。Global Weather Monitoring气象学家John Dee表示，对作物有利的潮湿天气预计本周稍后到达受旱情困扰的美国大平原和中西部的西北部地区。

截至2月4日，CBOT小麦期货指数收盘价为772.6美分/蒲式耳，较上周的788.1美分/蒲式耳下跌1.97%。

中国郑州商品交易所：本周，国内小麦期货市场持续低迷走势，持仓量降至20万手以下。

截至2月4日，郑州小麦期货指数收盘价为2548元/吨，较上周的2540元/吨上涨0.31%。

五、本市富强粉微幅上涨

本月，本市富强粉市场货源充足，市场购销正常，富强粉价格批零价格有所上涨，目前面粉售价基本到位。

北京市富强粉市场价格对比表

	单位：元/吨			
	1月7日	1月28日	2月4日	较上月初
全市批发价	3180	3320	3320	4.40%
全市零售价	3700	3860	3900	5.41%
古船出厂价	3320	3320	3320	0.00%
益海出厂价	3280	3300	3300	0.61%
甲家出厂价	3220	3260	3260	1.24%
五得利批发价	3320	3280	3280	-1.20%

六、一号文件继续聚焦农业

为确保农业不出大的闪失，今年中央一号文件特别强调，确保国家粮食安全，保障重要农产品有效供给，始终是发展现代农业的首要任务。并且提出了持续加大农业补贴力度、不断完善主产区利益补偿办法、逐步理顺农产品价格、提高农产品流通效率等切实可行的要求。

七、后期预测

预计近期小麦及面粉市场趋于平稳，春节过后局部地区还有继续回落的空间。

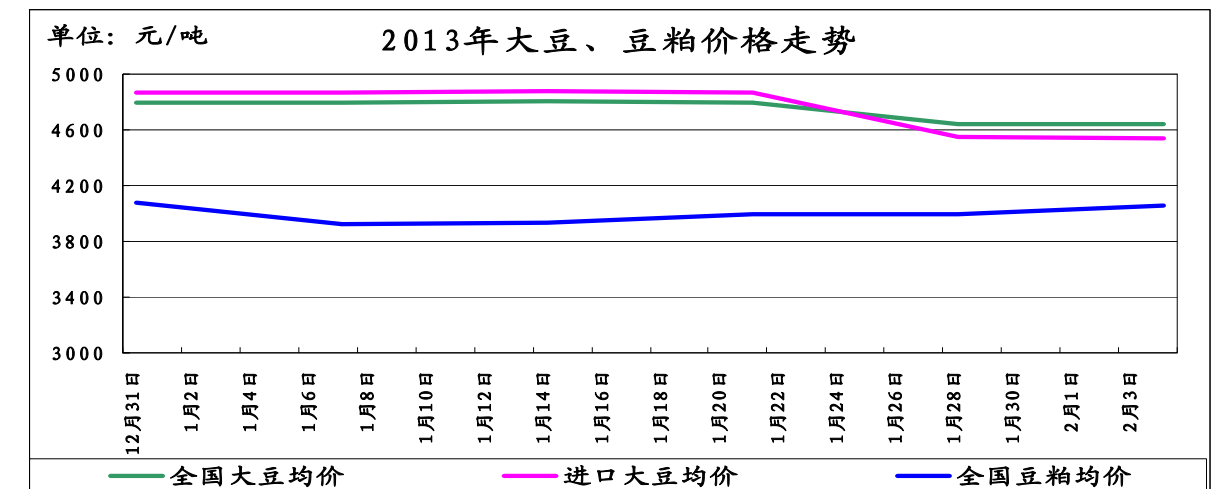
(北京市粮食局信息中心 魏婷)

利弊均存 豆类市场震荡整理

——一月份油脂、油料市场分析报告

简要回顾：本月豆类价格涨跌互显，豆粕价格走势明显好于大豆及豆油。在南美天气预期较好的影响下，豆类价格从涨至跌，又于月末，受南美大豆堪忧，豆类价格再度企稳。另外国内春节将至，月初购销活动相对频繁，但从月中开始，陆续减弱，直至月末，部分地区已进入休市期。

一、大豆、豆粕市场行情：



截止2月4日，全国大豆平均价格为4636元/吨，较一月初的4797元/吨下跌161元/吨，跌幅为3.35%。

1、国产大豆市场行情：

东北产区大豆收购价格表

单位：元/吨	1月初	2月4日	较一月初
哈尔滨	4650	4650	0%
佳木斯	4580	4600	0.43%

本月黑龙江大豆价格持续保持平稳。

近期，受节日临近影响，产区大部分地区购销基本停止，各地陆续进入休市状态，预计正月十五前后才能陆续恢复，目前行情主要维持平稳。

2、进口大豆市场行情：

本月，我国进口大豆价格下滑幅度略大。截止2月4日，进口大豆均价为4535元/吨，较一月初的4862元/吨下跌327元/吨，跌幅为6.72%。

截止2月1日，CBOT大豆期价收盘小幅上涨，主要是南美天气形势令人担忧。截止收盘，3月合约上涨5.75美分，报收1474.25美分/蒲式耳，5月合约上涨5.75美分，报收1465.50美分/蒲式耳。

国家粮油信息中心2月1日消息：预计今年一季度我国进口大豆到港约1160万吨；低于此前预期；根据船期统计，今年1月份我国进口大豆到港量预计在460万吨左右，2月到港量预计约350万吨，3月到港量350-380万吨，到港总量整体低于1月中旬预计的1340万吨，也低于上年同期的1326万吨；二季度到港量将出现明显回升，4月预计到港450万吨，5月预计到港550-580万吨，6月预计到港约500万吨。

截止到2013年2月4日，我国港口上月结转库存为513万吨左右，当日港口库存为488

万吨左右，本月已到港29.1万吨，本月预计到港350万吨。

(数据来源汇易网)

进口大豆在部分港口的分销价格行情走势

单位：元/吨	1月初	2月4日	较一月初
大连港口	4950	4560	-7.87%
天津港口	4900	4550	-7.14%
青岛港口	4520	4450	-1.54%
张家港港口	4900	4550	-7.14%
宁波港口	4950	4550	-8.08%
广州港口	4950	4550	-8.08%

3、豆粕市场行情：

本月我国豆粕价格涨势不断，截止2月4日，全国豆粕平均价格为4059元/吨，较一月初的3926元/吨，上涨133元/吨，涨幅为3.38%。

从库存方面看，截至1月27日，国内油厂豆粕库存仅为66.11万吨，下游未执行豆粕库存为125.15万吨，处于近几月的低位水平。这主要归因于前几个月生猪存栏量很大，消耗不少库存。此外，1-3月船期预报到港量为1280万吨，低于去年同期的1326万吨。因此，国内油厂和饲料厂库存不高，支撑豆粕价格持续走高。

二、豆油市场行情：

单位：元/吨	1月初	2月4日	较一月初
全国一级豆油平均价	8958	8967	0.10%
全国四级豆油平均价	8816	8797	-0.21%

1、天津四级豆油价格对比表

单位：元/吨	1月初	2月4日	较一月初
天津四级豆油价格	8750	8700	-0.57%

2、进口毛豆油情况

单位：元/吨	1月初	2月4日	较一月初
巴西	8839	9351	5.79%
阿根廷	8788	9300	5.82%

本月我国豆油价格基本平稳。

综合本月行情看，呈现先抑后扬格局，前期市场受国内植物油库存较大；南美预期较好、大豆到港成本下滑等因素影响，豆油价格表现疲软；但近日，随着南美天气表现不佳，春节期间油厂停工限产影响，油厂挺价意愿强烈，豆油价格月末略有回调。

三、后期预测：

大豆：正月十五左右产区市场才能陆续恢复，因此预计我国国产大豆价格多以平稳为主。

豆粕：随着节前畜禽大量出栏，节后豆粕需求将处于淡季，且南美大豆丰产几成定局，这些因素都将对国内豆粕现货价格后期走势形成压制，但从目前后期大豆到港情况来看，预计春节前豆粕价格仍有上涨可能，但涨幅有限。

豆油：虽然后期存在上涨空间，但节前预计短期内我国豆油多以震荡整理为主。

(北京国家粮食交易中心 张书瑜)

· 北京市场 ·

北京市成品粮油市场信息周报

根据市粮食局信息中心监测结果显示，本周(2013.1.26-2013.2.1)我市粮油市场交易正常，货源充足，大米、食用油价格基本平稳。零售市场富强粉价格微幅上涨。

北京市场粳米价格情况

单位：元/斤	上周均价	本周均价	较上周
全市批发价	2.47	2.47	0.00%
全市零售价	2.71	2.71	0.00%
锦绣大地玉泉路	2.32	2.32	0.00%
盛华宏林	2.38	2.38	0.00%

北京市场富强粉价格情况

单位：元/斤	上周均价	本周均价	较上周
全市批发价	1.65	1.66	0.61%
全市零售价	1.92	1.94	1.04%
锦绣大地玉泉路	1.64	1.64	0.00%
盛华宏林	1.63	1.64	0.61%

北京市场 20L 桶装豆油价格情况

单位：元/桶	上周均价	本周均价	较上周
全市批发价	181.30	180.84	-0.25%
锦绣大地玉泉路	176.00	176.00	0.00%
盛华宏林	180.00	175.71	-2.38%

北京市场 5L 桶装一级豆油价格情况

单位：元/桶	上周均价	本周均价	较上周
全市批发价	51.49	51.57	0.16%
全市零售价	58.91	58.99	0.14%
锦绣大地玉泉路	48.86	48.86	0.00%
盛华宏林	48.36	48.20	-0.33%

北京市场 5L 桶装食用调和油价格情况

单位：元/桶	上周均价	本周均价	较上周
全市批发价	63.35	63.28	-0.11%
全市零售价	71.22	71.29	0.10%
锦绣大地玉泉路	62.00	62.00	0.00%
盛华宏林	61.35	61.10	-0.41%

北京市场 5L 桶装花生油价格情况

单位: 元/桶	上周均价	本周均价	较上周
全市批发价	136.98	137.12	0.10%
全市零售价	146.89	147.00	0.07%
锦绣大地玉泉路	132.40	132.40	0.00%
盛华宏林	131.74	131.74	0.00%

(北京国家粮食交易中心 王岭)

北京地区:春节过大年 粮油不再“土”

随着人们生活水平的不断提高,除了讲究健康饮食的同时,节日消费也日趋理性,市民则更注重经济实惠。以往“土味”十足的粮油产品也从幕后登上节日市场的大舞台,换上春节“新衣”的米、面、油成为了节日热销的产品。

从北京地区专业粮油批发市场大地玉泉路市场获悉,为了适应当前家庭主食消费量不大的特点,今年大米、面粉、杂粮推出了小包装礼盒,这样以来随时吃到新鲜的粮食,重量轻拿着方便,送给亲朋好友既有“礼”又实惠。一般来说,由于箱式或真空包装的人工费用、外包装成本相对较高,因此价格上较大众化的50斤装的价格略高一些。近几年各类粥店遍布京城大街小巷,吃粗粮成为时下一道靓丽的风景线,被称作“粗粮”的小杂粮已从昔日的“灰姑娘”变成了“公主”。目前,市场上小杂粮品种丰富,粗率统计至少达到50种以上。为了满足不同消费群体,礼盒装内有8-12个品种,根据组合的杂粮品种不同,价位也有高低,一般在38元至70元之间。

往年以花生油、大豆油为主力的节日消费市场,今年已焕然一新,形成了多油品齐头并进迎新春的势头儿。有点儿“贵族”风范的橄榄油,成为了今年的主打产品,一盒(内装2瓶)橄榄油的价位在120元至320元之间。据商家介绍,节前这段时间橄榄油的走货量较去年明显提高,个人家庭购买也较以往增多。此外,葵花籽油、玉米油等同样受到消费者的青睐。

大地玉泉路市场信息部负责人介绍,随着市民科学膳食、消费观念的转变,近几年很少被节日市场认可的粮油产品也推陈出新,各种规格、各类包装可以说是丰富多彩、琳琅满目。价格上虽然比普通包装、大包装贵上一些,但其经济、实惠的独特优势依然成为最大的卖点。今后,“土味儿”十足的粮油产品将会有更大的发展空间。

(北京锦绣大地玉泉路粮油批发市场 刘敬亮)

节前本市杂粮行情以稳为主 个别微幅上涨

随着大米、面粉等大宗粮食产品交易量的下降,近日,市场上小杂粮的销售趋弱的迹象初现端倪。大地玉泉路市场信息部介绍,一方面十分畅销的礼盒装杂粮在节前的销售期基本结束,相应会带来杂粮销量的减少;另一方面从往年运行规律看,过了小年后,大部分批发商家将陆续离京返乡过年,餐饮、单位、个人等终端消费群体的采购活动也将在本周基本结束。近一个月以来,北京市场大部分杂粮品种价格基本稳定,仅个

别品种略有上涨。与月初相比,监测的41种小杂粮批发价格中,仅山西小米、薏仁米、绿豆三个品种批发价格上涨。

今日,东北产小米批发价格每公斤5.40元,山东产小米批发价格每公斤5.30元,内蒙古产小米每公斤5.35元,以上三个产地小米价格均较上周持平。山西产小米每公斤5.90元,较上周上涨0.15元。据批发商介绍,一方面是山西小米相对来说比较有名气,受市民的青睐;另一方面产区部分粮食收购点已给工人放假,收购及加工基本停滞。

薏仁米方面,今日,北京市场上大薏仁米批发价格为每公斤9.20元,较月初上涨1元,涨幅12.20%;小薏仁米批发价格为每公斤10.60元,较月初上涨1.60元,涨幅17.78%。大地玉泉路市场信息部分析认为,大薏仁米主要为进口产品,小薏仁米主要产自云南、贵州等地。据悉,由于去年国产小薏仁米丰产,价格一路下跌。统计数据显示,去年1月份小薏仁米为每公斤18元,目前不到11元,降幅达4成以上。近期出现了低位小幅反弹,主要是由于价格下跌幅度较大,农户存在惜售心理。

大地玉泉路市场信息部分析认为,随着春节临近,节前采购活动接近尾声,批发商家也陆续返乡过年,节日市场真空期将于下周开始,预计节前北京市场杂粮行情将保持平稳运行态势。

(北京锦绣大地玉泉路粮油批发市场 刘敬亮)

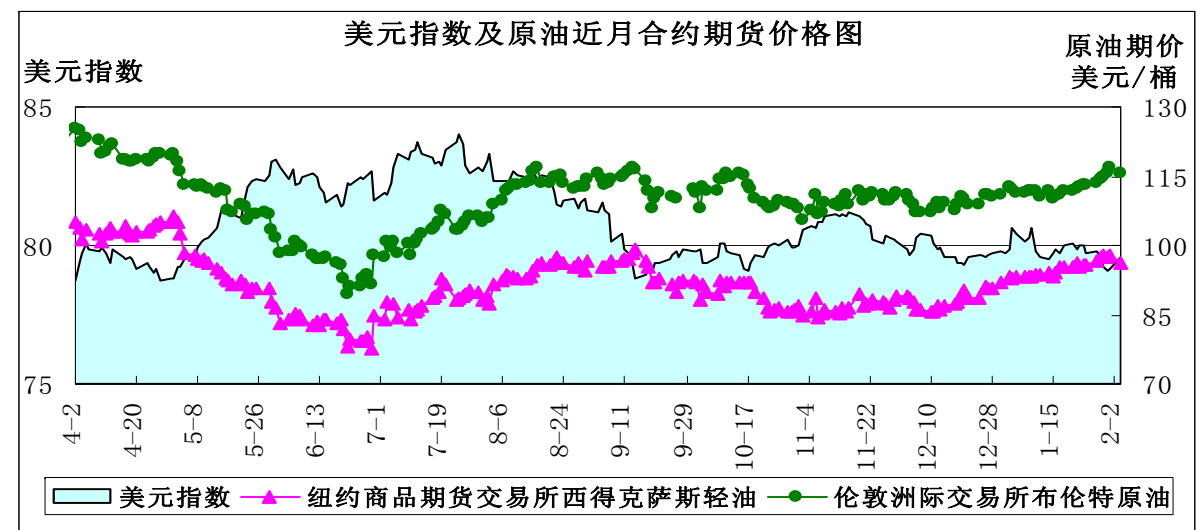
· 宏观经济 ·

中央聚焦三农 保供给惠民生

——一月宏观经济分析报告

简要回顾: 欧元兑美元持续上涨后回调,美元指数跌后反弹。原油供应过剩的情况正在改变,油价上涨至5个月高点。2013年中央一号文件再次聚焦三农,继续提高小麦、稻谷最低收购价,适时启动玉米、大豆、油菜籽、棉花、食糖等农产品临时收储。

一、美元指数基本平稳



	1月21日	1月28日	2月4日	较上周
美元指数	80.048	79.775	79.558	-0.27%
美原油价(美元/桶)	95.47	96.44	96.17	-0.28%
伦敦原油期货(美元/桶)	111.71	113.48	115.6	1.87%

本周美元指数小幅走低后反弹。

1月31日凌晨三点，美联储本年度首次议息会议结果公布，美联储对当前经济进行了解读，表示近几个月经济活动的停滞系天气相关因素干扰，就业继续温和扩张，但失业率仍处于高位，家庭支出和企业投资增加，楼市进一步得到改善。并强调如果就业市场前景没有明显改善，委员会将继续购买国债和机构MBS，并动用其他适当的工具，直至实现就业市场的明显改善。

周初至2月1日，欧元兑美元延续新年以来的涨势，欧洲主要经济体的经济情况得到改善，银行业也显示出相对稳定宽松的流动性，加之美国经济的缓步复苏，给全球经济的企稳带来了一股暖意，欧元再次获得追捧。

在美联储及日本以无限量宽松挑起货币暗战之际，市场似乎愈发担心欧洲央行将会出面打压欧元汇率。在此背景下，2月4日西班牙公布从去年十二月份以来，西班牙失业率上升了2.7%，就业市场依旧处于崩溃的状态；西班牙政府的政治现金丑闻，导致目前政府的支持率跌至历史低点。这直接引发了投资者对于欧元区经济的担心，欧元兑美元下跌。

二、原油期价基本平稳

美原油库存增加、汽油库存减少：美国能源信息署公布的最新数据显示，截至2013年1月25日当周，美原油商业库存为36906.2万桶，比前一周增加594.7万桶；美汽油库存为23230.1万桶，比前一周减少95.6万桶。

单位：万桶	2013-1-4	2013-1-11	2013-1-18	2013-1-25
美原油库存	36125.3	36030.2	36311.5	36906.2
美汽油库存	23308.5	23499.5	23325.7	23230.1

1月以来原油走势比较抢眼，其中纽约原油期货价上涨至97美元/桶，伦敦原油期货价上涨至115美元/桶。

世界石油供过于求的数据正在收窄。从国际能源署IEA的数据看，2013年一季度和全年世界石油供求差额为7000桶/日和8000桶/日，同比分别降低2000桶/日和3000桶/日。就欧佩克看，世界对其需求量接近3000万桶/日，但从1月18日IEA公布的月报看，2012年12月欧佩克原油供应降至3065万桶/日。也就是说，欧佩克供应过剩在100万桶/日以内。中东地区持续动荡、紧张局势有增无减，是威胁石油供应的重要因素。特别是西方对伊朗的制裁人为压低了资源供应，进一步加剧供应的不确定性。

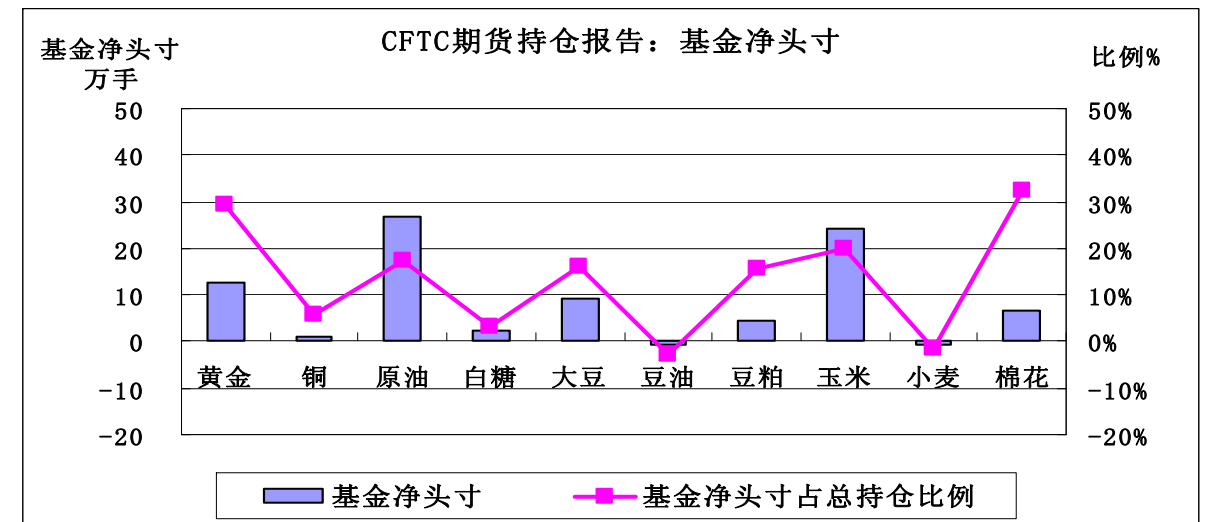
从美国原油期货交割地库欣地区到墨西哥湾的输油管道扩容工程将完成，扩容后库欣地区的库存压力减小，也推涨了美国油价。

美联储将继续维持宽松的货币政策，欧元兑美元汇率上升增强了以美元计价的商品期货对投资者的吸引力，油价上涨至5个月来的高点。

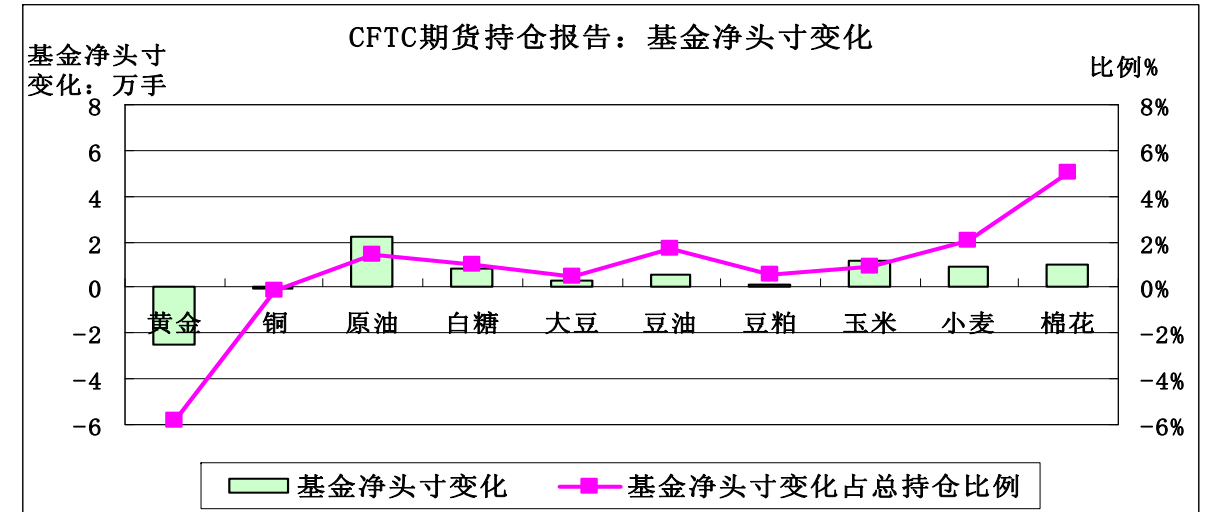
三、美国商品期货交易委员会期货持仓报告

美国商品期货交易委员会截至1月29日当周的持仓报告显示，与前一周相比，总持仓增加的有8个品种：铜增加4.07%、原油增加4.14%、白糖增加0.72%、大豆增加4.72%、豆油增加0.47%、豆粕增加5.58%、玉米增加2.40%，棉花增加5.63%；2个品种的总持仓减少，黄金减少6.64%、小麦减少0.25%。

从基金总头寸来看，增加的品种有7个：铜增加5.80%、原油增加0.61%、大豆增加1.46%、豆粕增加2.86%、玉米增加3.73%、小麦增加1.04%、棉花增加4.87%；3个品种的基金总头寸减少：黄金减少1.85%、白糖减少0.60%、豆油减少0.98%。



从基金净头寸来看，豆油、小麦为基金净空头寸，其余8个品种为基金净多头寸。从基金净头寸变化来看，1月29日当周与前一周相比，8个品种的基金净多头寸增加：原油增加1.41%、白糖增加0.98%、大豆增加0.50%、豆油增加1.68%、豆粕增加0.54%、玉米增加0.93%、小麦增加2.01%、棉花增加5.03%；2个品种基金净多头寸减少：黄金减少5.79%、铜减少0.10%。



四、中央一号文件继续聚焦三农

中共中央、国务院近日印发了《关于加快发展现代农业 进一步增强农村发展活力的若干意见》，即中央一号文件。

意见说，全面贯彻落实党的十八大精神，坚定不移沿着中国特色社会主义道路前进，为全面建成小康社会而奋斗，必须固本强基，始终把解决好农业农村农民问题作为全党工作重中之重，把城乡发展一体化作为解决“三农”问题的根本途径；必须统筹协调，促进工业化、信息化、城镇化、农业现代化同步发展，着力强化现代农业基础支撑，深入推进社会主义新农村建设。

伴随工业化、城镇化深入推进,我国农业农村发展正在进入新的阶段,呈现出农业综合生产成本上升、农产品供求结构性矛盾突出、农村社会结构加速转型、城乡发展加快融合的态势。我们必须顺应阶段变化,遵循发展规律,增强忧患意识,举全党全国之力持之以恒强化农业、惠及农村、富裕农民。

意见指出,2013年农业农村工作的总体要求是:全面贯彻党的十八大精神,以邓小平理论、“三个代表”重要思想,科学发展观为指导,落实“四化同步”的战略部署,按照保供增收惠民生、改革创新添活力的工作目标,加大农村改革力度、政策扶持力度、科技驱动力度,围绕现代农业建设,充分发挥农村基本经营制度的优越性,着力构建集约化、专业化、组织化、社会化相结合的新型农业经营体系,进一步解放和发展农村社会生产力,巩固和发展农业农村大好形势。

主要内容涵盖以下几点:

- 一、建立重要农产品供给保障机制,努力夯实现代农业物质基础。
- 二、健全农业支持保护制度,不断加大强农惠农富农政策力度。
- 三、创新农业生产经营体制,稳步提高农民组织化程度。
- 四、构建农业社会化服务新机制,大力培育发展多元服务主体。
- 五、改革农村集体产权制度,有效保障农民财产权利。
- 六、改进农村公共服务机制,积极推进城乡公共资源均衡配置。
- 七、完善乡村治理机制,切实加强以党组织为核心的农村基层组织建设。

中央一号文件指出,统筹规划农产品市场流通网络布局,重点支持重要农产品集散地、优势农产品产地市场建设,加强农产品期货市场建设,适时增加新的农产品期货品种,培育具有国内外影响力的农产品价格形成和交易中心。大力培育现代流通方式和新型流通业态,发展农产品网上交易、连锁分销和农民网店。

按照生产成本加合理利润的原则,继续提高小麦、稻谷最低收购价,适时启动玉米、大豆、油菜籽、棉花、食糖等农产品临时收储。优化粮食等大宗农产品储备品种结构和区域布局,完善粮棉油糖进口转储制度。健全重要农产品市场监测预警机制,加强和完善农产品信息统计发布制度,建立市场调控效果评估制度。扩大农资产品储备品种。

五、后市预测

美原油基金持仓一再加码,期价上扬,带动美盘各品种期价上涨。中央一号文件显示将继续提高小麦、稻谷最低收购价,现货价格将逐步显现该预期。

(北京国家粮食交易中心 杨春懿)

· 经济新闻 ·

➤ **去年我国原油对外依存度为 56.4%** 国家发改委网站发布的数据显示,2012年我国生产原油 20748 万吨,同比增长 1.9%;进口原油 27109 万吨,同比增长 7.3%;出口 244 万吨,同比减少 3.5%;原油表观消费量 47613 万吨,同比增长 4.9%,对外依存度 56.4%。2012年我国加工原油 46791 万吨,同比增长 3.7%;生产成品油(包括汽煤柴,下同) 28171 万吨,同比增长 5.5%;其中汽油 8976 万吨、煤油 2131 万吨、柴油 17064 万吨,同比分别增长 10.3%、13.7%、2.3%。全年单月成品油产量基本维持在 2200 万吨以上,基本满足了国内市场需要。原油加工量和成品油产量增速呈现先抑后扬态势,后

四个月基本维持在 7-9% 的增幅。由于国内供应充足,2012 年我国进口成品油 716 万吨,同比减少 16.9%。

➤ **长三角年经济总量破 11 万亿** 面积 21 万平方公里、人口 1.4 亿的长三角地区,去年经济总量突破 11 万亿元,成为中国最具实力的城市群。这是近日在上海举行的“区域一体化的新红利长三角城市市长与企业家对话会”上传出的消息。据上海社会科学院最新发布的“2012 长三角城市综合竞争力&可持续发展竞争力榜单”显示,2012 年长三角地区经济总量突破 11 万亿元。长三角 25 个城市中有 20 个城市的经济总量超过 2000 亿元。上海以 2 万亿元位居榜首,苏州突破 1 万亿元,杭州、无锡、南京、宁波等 4 个城市的经济总量也均已超过 6000 亿元。上海社会科学院城市与人口发展研究所所长郁鸿胜告诉记者,近年来长三角区域协调发展有所提速,苏北、浙西南等地后发优势明显,区域内部差距正逐渐缩小。同时,海洋经济已成为长三角发展新的增长点,中国海洋经济的三分之一就是由长三角贡献的。在沿海的 11 个城市中,上海、南通、连云港(601008,股吧)、盐城、杭州、宁波、温州、嘉兴、绍兴、舟山、台州等,有 9 个城市的综合竞争力排名列入前 15 位。此外,今年还首度发布了“2012 年度长三角城市可持续发展竞争力排行榜”,前五位分别是上海、杭州、南京、苏州、宁波。

➤ **农机购置补贴实施 9 年 中央财政累计补贴 744.7 亿** 农机购置补贴实施 9 年来,中央财政共安排补贴资金 744.7 亿元,带动地方和农民投入 2187.9 亿元,补贴购置各类农机具 2272.6 万台(套),受益农户达到 1822.5 万户,取得了利工利农、一举多效的好效果。据介绍,在农机购置补贴政策的推动下,全国农机总动力迈上 10 亿千瓦台阶,2012 年农作物耕种收综合机械化水平预计达 57%,9 年增长了 24.5 个百分点;全年农机工业总产值预计达 3100 亿元,连续 6 年保持 20% 左右的增速,我国成为全球第一农机制造大国。农业机械化快速发展,为实现农民增收“九连快”,促进现代农业建设提供了有力支撑,做出了重要贡献。为确保今年农机购置补贴廉洁高效规范实施,农业部、财政部从五个方面对补贴政策进行了修改完善。包括,倡导各省继续开展“全价购机、县级结算、直补到卡”资金兑付方式试点;强化信息公开,接受社会监督;按照“有进有出”原则,对全国农机购置补贴机具种类范围进行微调,由 12 大类 46 个小类 180 个品目调整为 12 大类 48 个小类 175 个品目;进一步突出补贴重点,优化农机装备结构;进一步建立健全联合监管机制,严惩违规行为。

➤ **今年将推出更多农产品期货** 最新出台的 2013 年中央 1 号文件,明确提出要“加强农产品期货市场建设,适时增加新的大宗农产品期货品种,培育具有国内外影响力的农产品价格形成和交易中心”。随后,郑州商品交易所(下称“郑商所”)和大连商品交易所(下称“大商所”)均发文明确表态将在今年努力推出更多的农产品期货。继去年 12 月推出玻璃、油菜籽、菜籽粕三个新期货品种之后,郑商所表示,目前正在准备的涉农产品有粳稻、晚籼稻、干茧、生丝、花生、花生油、土豆、尿素、棉纱等,其中,土豆、粳稻、晚籼稻、尿素已经向证监会申请立项。郑商所表示,以上品种在合约和制度设计上尽可能贴近现货。比如,合约单位大小适中,便于产业群体参与;交割方式的选择适合现货贸易习惯;交割仓库的设置更符合物流特点,使期货价格更好地反映现货市场供求,更好地服务实体经济发展。

➤ **1 月下旬 50 城市主要食品均价普遍上涨** 国家统计局周一发布今年 1 月下旬(1 月 21 日-30 日) 50 个城市主要食品平均价格变动情况。在统计局监测的 27 种食品中,21 种食品价格上涨,4 种食品价格出现不同程度下跌。其中,猪肉后臀尖和五花肉较上期分别上涨 0.5% 和 0.4%,涨幅明显收窄。鸡蛋价格继续回落,较上期微跌 0.1%。粮油

价格以涨为主，面粉价格继续上涨，涨幅持平于上期，为连续第七期上涨。蔬菜价格涨跌互现，油菜价格继续下跌。水产品价格全线上涨。水果价格继续上涨，香蕉价格涨4.3%，升幅明显扩大。

· 本周推荐 ·

春节过后东北玉米或再现售粮小高峰

春节前东北和华北产区玉米走势分化明显，农户上市进度大相径庭，随着春节临近，北方农户售粮和港口贸易商收粮高峰均进入最后一周，预计关内外玉米价格走势有望回归平静，节后市场区域间比价关系的变化以及用粮企业的采购节奏将是关注重点。

1月下旬以来，国内玉米市场呈现“关内强势关外弱”的特征。有关部门统计显示，东北产区30%水分玉米跌幅最大达到60~80元/吨，局部地区烘干粮跌幅达到10~30元/吨；华北粮源则连续攀升，深加工企业挂牌价格涨幅达到50元/吨，1月份以来累计涨幅达到100元/吨左右。

华北产区玉米价格持续趋强

近日，我国华北产区玉米价格持续趋强，尤以山东深加工企业提价收购最为明显，最大幅度近50元/吨，较元旦前累计提价100元/吨以上。业内普遍反映，前期大雾及雨雪天气导致运输不畅，是目前山东等华北产区玉米价格连续走高的主要原因。

尽管随着近日天气放晴，汽运条件有所好转，玉米价格涨势局部放缓，但在冬季气温偏低导致玉米水分下降难度较大的情况下，预计用粮企业节前收购难度依旧存在。

除此以外，前期山东多数深加工企业收购以随买随用居多，库存有限也是导致目前不得不提价收购的重要原因。

东北产区玉米收购量升价跌

与华北产区不同，目前东北地区玉米市场呈现量升价跌格局，个别地区跌幅较为明显。其中，吉林大成生化玉米挂牌价格再度下调20元/吨，导致节前市场整体弱势更趋明显。不过，考虑到年关将近，农户玉米销售热情逐步转淡，预计降价以后可收购粮源数量也将随之减少，目前长春大成和金成公司玉米日收购量已经由万吨水平下降至4000吨左右。

此外，东北玉米价格走软，华北玉米价格攀升，导致关内外玉米价差缩窄。据了解，目前山东潍坊地区长春粮源汽运到货价格为2480~2500元/吨，仅比当地华北粮源收购价格高20~40元/吨，且引起买方关注。当然，考虑到春节效应，节前东北玉米大量流向华北的可能性并不大，但为节后东北玉米外销疏通了渠道。

东北产区农户售粮进入高峰

临近春节，国内玉米产区农户销售进度继续推进，其中黑龙江、吉林销售步伐较快。黑龙江、吉林以农户销售高水分粮源为主，当地深加工企业降价最为明显，烘干企业开工率偏低，导致饲料企业干粮收购数量和降价幅度均有限。随着多数饲料企业节前备货高峰的结束，下周农户售粮也因年味渐浓而结束，预计东北玉米价格继续下调空间有限。

对于华北产区而言，上周大雾、降雪天气以及高水分影响农户卖粮，是导致当地（尤其是山东）玉米收购难度增加、深加工企业不得不连续提价收购的主要原因。分区域来

看，河南局部售粮进度受不利天气影响较小。

当然，从东北、华北玉米比价关系来看，伴随着关内外玉米价格此消彼长，目前山东东部地区东北玉米与本地玉米的价差已相差无几，吉林粮源开始进入市场，预示着后期华北玉米价格继续上行空间或有限。

北方港口部分粮商暂停收购

近一周以来，由于辽宁等产区烘干塔卖粮积极，北方港口部分粮商因谨慎观望开始提前退出市场，北方港口玉米收购价格下滑明显，降幅可达40~50元/吨（尽管港口平仓价仅下跌10元/吨）。从目前北方港口船期来看，春节前南方港口玉米到货量相对充裕，在时间上正符合饲料企业节前最后一个补库小高峰，因此，节前港口价格料将以窄幅波动为主。

此外，目前双胞胎、华粮、东佳等企业停收，下周后半周开始，港口贸易商收工范围将进一步扩大，配合东北农户卖粮高峰结束，预计市场出现波动行情的概率很低。

业内普遍预计，春节过后，气温回暖将推动东北产区再现一个售粮小高峰，尤其是在今年东北玉米水分偏高、不易存储的情况下。

（来源：中华粮网）

· 价格信息 ·

全国粮油批发市场现货成交价格

2013年2月6日

单位：元/吨

品种	等级	市场名称	平均	最高	最低
白小麦	中等	华中粮食中心批发市场	2300		
红小麦	中等	华中粮食中心批发市场	2220		
小麦	二等	黑龙江粮油批发市场	2238	2320	2060
小麦	二等	四川省粮油批发市场	2620		
稻谷	三等	四川省粮油批发市场	2800		
糯谷	三级	华中粮食中心批发市场	3100		
糯谷	优质	华中粮食中心批发市场	3420		
水稻	二等	黑龙江粮油批发市场	2880	2920	2760
水稻	三等	吉林粮食中心批发市场	2980	3220	2850
晚籼谷	中等	南方粮食交易市场	2580		
优质稻	标一	华中粮食中心批发市场	2760		
早籼稻	标一	南方粮食交易市场	2560		
早籼谷	中等	华中粮食中心批发市场	2700		
中晚籼谷	中等	华中粮食中心批发市场	2680		

安徽粳米	中等	南方粮食交易市场	4600		
大米	标一	吉林粮食中心批发市场	4450	4600	4250
大米	标一	四川省粮油批发市场	4500		
东北粳米	中等	南方粮食交易市场	5100		
东北米	标一	杭州粮油批发交易市场	4800	4820	4780
粳米	标一	华中粮食中心批发市场	4720		
粳糯米	标一	浙江省东南粮油批发市场	5260	5300	5200
粳糯米	标一	杭州粮油批发交易市场	5400	5420	5380
糯米	标一	华中粮食中心批发市场	4520		
糯米(09)中等		南方粮食交易市场	5400		
晚粳米	标一	浙江省东南粮油批发市场	3890	4100	3800
晚粳米	标一	杭州粮油批发交易市场	4000	4020	3980
晚粳米	特制	浙江省东南粮油批发市场	4200	4260	4160
晚粳米	特制	杭州粮油批发交易市场	4100	4120	4080
晚籼米	标一	浙江省东南粮油批发市场	3760	3800	3700
晚籼米	标一	杭州粮油批发交易市场	3800	3820	3780
晚籼米	中等	南方粮食交易市场	4300		
早籼米	标一	杭州粮油批发交易市场	3760	3760	3760
早籼米	标一	南方粮食交易市场	3900		
早籼米	标一	华中粮食中心批发市场	3700		
中晚籼米	标一	华中粮食中心批发市场	3940		
籼糯米	标一	杭州粮油批发交易市场	5400	5420	5380
籼糯米	标一	浙江省东南粮油批发市场	5200	5200	5200
玉米	二等	黑龙江粮油批发市场	2140	2260	2080
玉米	二等	杭州粮油批发交易市场	2900	2920	2880
玉米	二等	吉林粮食中心批发市场	2200	2230	2160
玉米	中等	华中粮食中心批发市场	2460		
玉米	中级	四川省粮油批发市场	2580		
面粉	精制	华中粮食中心批发市场	3360		
面粉	特二	杭州粮油批发交易市场	3040	3060	3020
面粉	特二	浙江省东南粮油批发市场	3040	3100	3000

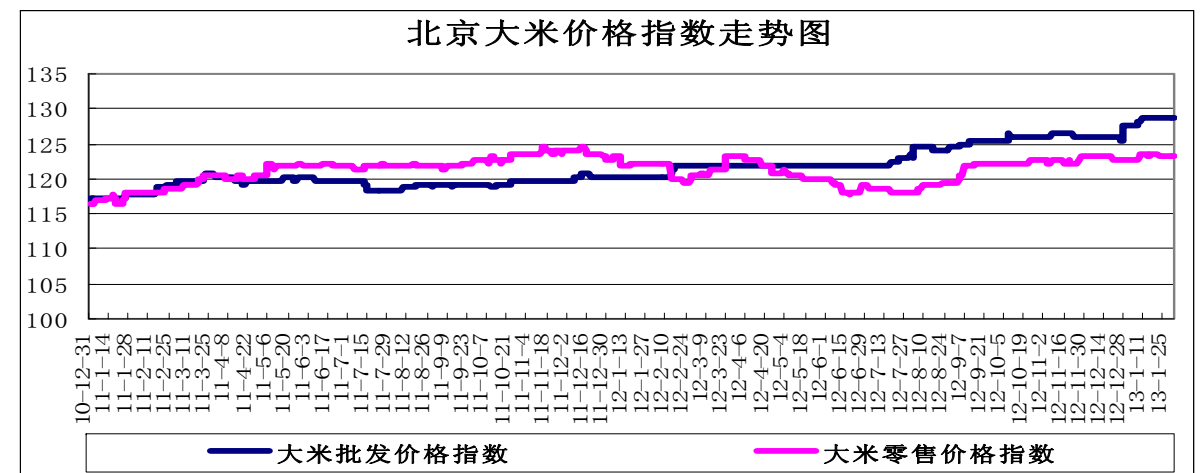
面粉	特一	南方粮食交易市场	3200		
面粉	特一	四川省粮油批发市场	3000		
面粉	特一	杭州粮油批发交易市场	3320	3340	3300
面粉	特一	浙江省东南粮油批发市场	3300	3320	3240
大豆	三等	吉林粮食中心批发市场	4850	4980	4620
大豆	三等	黑龙江粮油批发市场	4680	4840	4440
大豆	三级	华中粮食中心批发市场	5300		
大豆	一级	杭州粮油批发交易市场	5400	5420	5380
东北大豆	中等	浙江省东南粮油批发市场	5700	5700	5700
红小豆	中等	杭州粮油批发交易市场	7000	7100	6900
绿豆	一等	杭州粮油批发交易市场	7800	7900	7700
白芝麻	二等	杭州粮油批发交易市场	15000	15100	14900
黑芝麻	二等	杭州粮油批发交易市场	15600	15700	15500
花生仁	中等	杭州粮油批发交易市场	11600	11700	11500
菜油	四等	浙江省东南粮油批发市场	11100	11200	11000
菜油	四级	四川省粮油批发市场	10800		
菜籽油	四级	南方粮食交易市场	10800		
菜籽油	四级	杭州粮油批发交易市场	11000	11020	10980
菜籽油	四级	华中粮食中心批发市场	10600		
大豆油	精炼	南方粮食交易市场	9000		
大豆油	一级	杭州粮油批发交易市场	9500	9520	9480
豆油	四级	华中粮食中心批发市场	8880		
豆油	一级	四川省粮油批发市场	9150		
豆油	一级	浙江省东南粮油批发市场	9300	9400	9200
精糠油	中等	杭州粮油批发交易市场	9000	9020	8980
色拉油	一级	华中粮食中心批发市场	8930		
油菜籽	三级	华中粮食中心批发市场	5180		
棕榈油	精制	杭州粮油批发交易市场	8300	8320	8280
菜粕	中等	四川省粮油批发市场	2200		

国内豆油现货价格

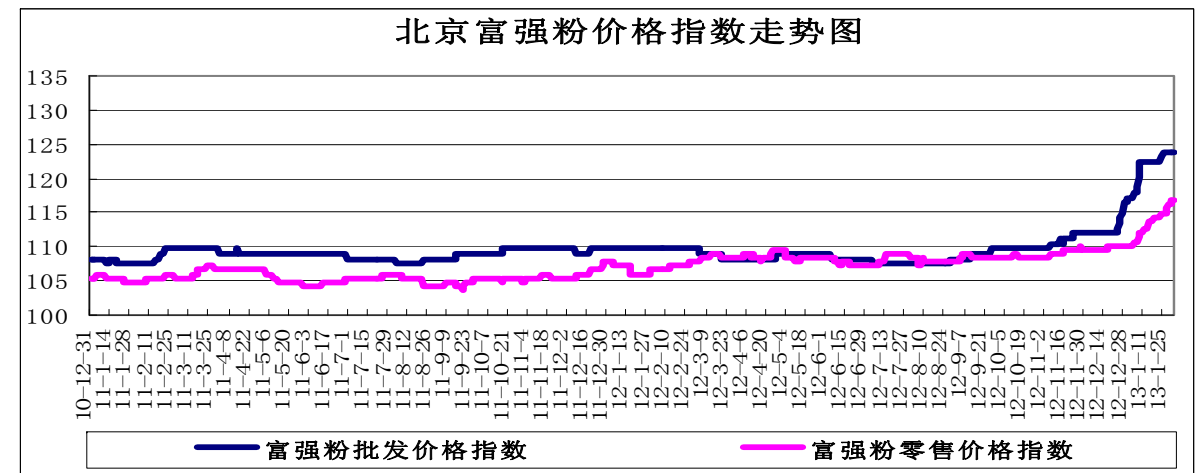
单位：元/吨

省份及地区	价格类型	涨跌	2013-2-5	2013-2-4	2013-2-1	2013-1-31	2013-1-30
进口豆油							
天津天津港	交货价格	-	8,700	8,700	8,650	8,650	8,600
山东青岛港	交货价格	-	8,750	8,750	8,700	8,700	8,650
江苏张家港	交货价格	-	8,750	8,750	8,700	8,700	8,650
上海上海港	交货价格	-	8,750	8,750	8,700	8,700	8,650
浙江宁波港	交货价格	-	8,700	8,700	8,650	8,650	8,600
广东黄埔港	交货价格	-	8,550	8,550	8,500	8,500	8,450
国标四级豆油							
黑龙江佳木斯	出厂价格	-	9,150	9,150	9,150	9,150	9,050
黑龙江齐齐哈尔	出厂价格	-	9,250	9,250	9,250	9,250	9,150
黑龙江哈尔滨	出厂价格	-	9,300	9,300	9,300	9,300	9,200
吉林长春	出厂价格	-	9,200	9,200	9,200	9,200	9,100
辽宁大连	出厂价格	-	8,750	8,750	8,700	8,700	8,700
河北秦皇岛	出厂价格	-	8,800	8,800	8,650	8,650	8,600
京津地区	出厂价格	-	8,700	8,700	8,600	8,600	8,550
河北霸州	出厂价格	-	8,750	8,750	8,650	8,650	8,600
山东博兴	出厂价格	-	8,750	8,750	8,700	8,700	8,600
山东日照	出厂价格	-	8,700	8,700	8,650	8,650	8,550
河南周口	出厂价格	-	8,850	8,850	8,800	8,800	8,750
江苏张家港	出厂价格	-50	8,700	8,750	8,700	8,700	8,650
浙江宁波	出厂价格	-	8,900	8,900	8,900	8,900	8,850
广东东莞	出厂价格	-	8,600	8,600	8,500	8,500	8,400
广东湛江	出厂价格	-	8,550	8,550	8,450	8,450	8,400
广西防城	出厂价格	-	8,550	8,550	8,450	8,450	8,400
陕西西安	出厂价格	-	9,100	9,100	9,100	9,100	9,100
散装一级豆油							
黑龙江哈尔滨	出厂价格	-	9,500	9,500	9,500	9,500	9,400
吉林长春	出厂价格	-	9,350	9,350	9,350	9,350	9,250
辽宁大连	出厂价格	-	8,950	8,950	8,900	8,900	8,900
河北秦皇岛	出厂价格	-	9,000	9,000	8,900	8,900	8,850
京津地区	出厂价格	-	8,900	8,900	8,800	8,800	8,750
河北霸州	出厂价格	-	8,950	8,950	8,850	8,850	8,800
山东博兴	出厂价格	-	8,950	8,950	8,900	8,900	8,800
山东日照	出厂价格	-	8,900	8,900	8,850	8,850	8,750
河南周口	出厂价格	-	9,100	9,100	9,050	9,050	9,000
江苏张家港	出厂价格	-50	8,900	8,950	8,900	8,900	8,850
浙江宁波	出厂价格	-	9,100	9,100	9,100	9,100	9,050
广东湛江	出厂价格	-	8,800	8,800	8,700	8,700	8,600
广西防城	出厂价格	-	8,800	8,800	8,700	8,700	8,600

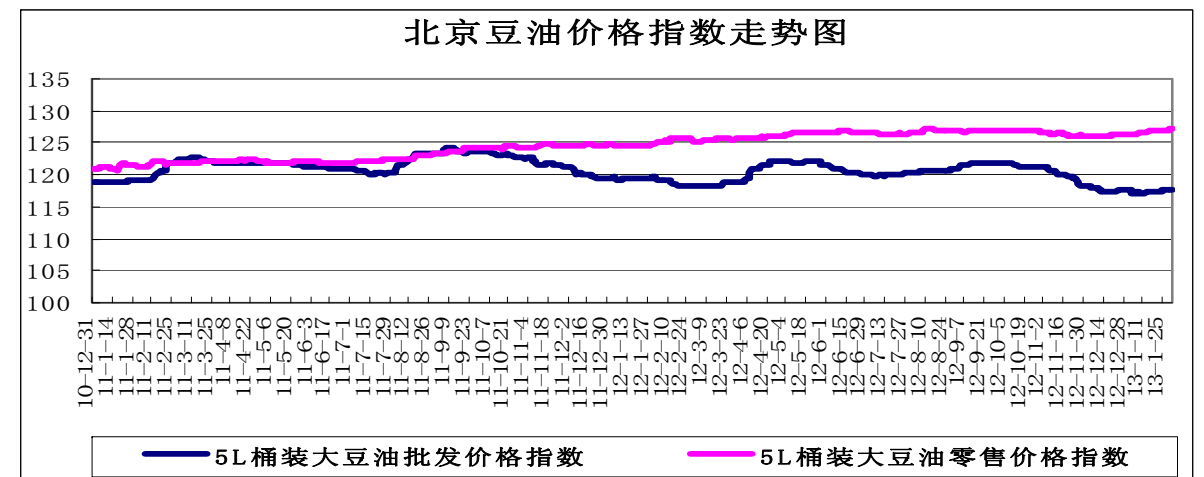
北京市场粮油价格指数图（截至2013年2月1日）



（注：指数以2010年1月4日为100计算）



（注：指数以2010年1月4日为100计算）



（注：指数以2010年1月4日为100计算）