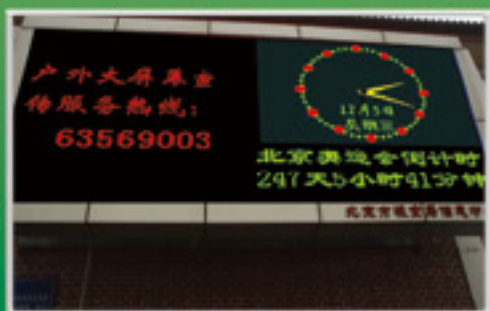


www.bjgrain.cn

北京国家粮食交易中心

信息部: 63569770
交易部: 63564598
财务部: 63565040
工程部: 63565375

地址: 北京市西城区广安门南街60号荣宁园5号楼
邮编: 100054
传真: 63569003



北京国家粮食交易中心



www.bjgrain.cn

www.bjgrain.cn



www.bjgrain.cn

北京国家粮食交易中心



*China and Foreign Countries
Grain and Oil Information*



北京市粮食局信息中心
北京国家粮食交易中心

中外粮油信息

奉献绿色鲜品 关爱生命健康



北大荒米鲜天下

黑龙江省北大荒米业有限公司是按照推进农业产业化经营战略组建的国有控股企业，为黑龙江北大荒农业股份有限公司（股票代码：600598）全资子公司。公司注册资本5.1亿元人民币，拥有国际领先的制米生产线60余条，集聚300多万吨稻谷产业加工规模，延伸了“大米、米糠、稻壳”产业链条，公司生产的“北大荒”系列大米成为绿色食品、有机食品、中国名牌产品，“北大荒”商标也成为中国驰名商标。

公司充分依托基地、规模、品牌三大优势，通过实施“产业化经营、专业化发展、集团化运作、国际化牵动”战略，建立了全国性的营销网络及顺畅安全、均衡供货的物流通道，产品远销到世界40多个国家和地区。目前，公司产品市场占有率、出口量、品牌知名度均居行业前列，成为国内最具有规模的专业稻米加工制造商。

公司地址：黑龙江省哈尔滨市南岗区长江路207号

全国销售电话：400 0086 999

北京北大荒米业有限公司

网址：<http://www.china-bdh.com>

电话：010-61726144

北大荒®
BEIDAHUANG
中国驰名商标



黑龙江省北大荒米业有限公司

HEILONGJIANG BEIDAHUANG RICE INDUSTRY CO.,LTD.



古船

古船相伴 健康永远

中国名牌产品
中国驰名商标



北京古船食品有限公司

北京市西城区广安门内大街316号

邮编 Zip: 100053

电话 Tel: 010-88215656

<http://www.guchuan.com.cn>



为健康约每一天



中外粮油信息

北京市粮油市场零售价格表

2013年02月20日

单位：元/斤、元/5升

品种	零售价格			
	最高价	最低价	平均价格	比上期%
标一粳米	3.50	1.88	2.72	0.37%
富强粉	2.48	1.54	1.95	0.00%
5升装大豆色拉油	66.26	53.75	59.08	0.00%
5升装调和油	89.90	64.00	71.49	0.21%
5升装花生油	156.00	131.80	147.38	0.07%

北京粮油市场批发价格表

2013年02月20日

单位：元/斤、元/5升

批发市场	标一粳米	富强粉	5升装豆油	20升装豆油	5升装调和油	5升装花生油
北京大洋路农副产品批发市场	2.32	1.68	51.67	180.00	63.00	135.00
盛华宏林粮油批发市场	2.38	1.64	48.19	174.00	61.00	131.74
东苇路坤江综合市场	2.50	1.68	55.08			145.50
锦绣大地玉泉路粮油批发市场	2.32	1.64	48.86	176.00	62.00	132.40
农产品中央粮油批发市场	2.51	1.66	48.60		62.10	131.74
新发地农产品批发市场	2.49	1.65	50.44	172.00	63.50	136.05
怀柔下元农副产品批发市场	2.60	1.60	55.61	185.00	64.70	128.10
南华批发市场	2.64	1.62	54.56	185.00	65.70	137.95
双峪农副产品批发市场	2.40	1.80	53.57			
密云华远市场	2.46	1.64	55.00	185.00	65.00	140.00
平谷批发市场	2.40	1.62	49.26		65.00	150.00
顺义石门农副产品批发市场	2.40	1.68	50.80	184.00	63.80	139.90
八里桥粮食批发市场	2.59	1.65	49.01		61.10	132.39
城北回龙观商品交易市场	2.40	1.65	49.00	181.00	61.90	139.00
昌平水屯农副产品批发市场	2.50	1.66	51.67	185.00	62.40	139.00
日上批发市场	2.54	1.69	53.75		63.75	140.00
全市本期平均价	2.47	1.66	51.57	180.70	63.21	137.25
上期平均价	2.47	1.66	51.57	180.80	63.21	137.07
比上期%	0.00%	0.00%	0.00%	-0.06%	0.00%	0.13%

目 录

•本市专稿•

节日气氛浓厚 稻米购销清淡 1

春节气氛浓郁，小麦市场平稳 3

春节期间玉米市场清淡价格平稳 5

国际市场利空 国内豆价略有下滑 7

•北京市场•

北京市成品粮油市场信息周报 9

北京地区：节后铁路运费上调 后市米价走势不明 10

北京地区：糯米批发价格同比小幅上涨 11

•宏观经济•

美元指数上扬 美农上调库存 11

•经济新闻•

铁路货运均价每吨公里涨 1.5 分 涨幅达 13% 14

•本周推荐•

完善稻谷定价体系 提升产业结构 15

财政部：粮食主产区亩均成本 800 元左右 17

2013 年 2 月中旬我国冬小麦生长情况 18

•价格信息•

全国粮油批发市场现货成交价格 19

国内豆油现货价格 21

北京市场粮油价格指数图（截至 2013 年 2 月 15 日） 22

周 刊
2013 年第 6 期
2 月 21 日版
准印证号码：
(Z) 2665-981672

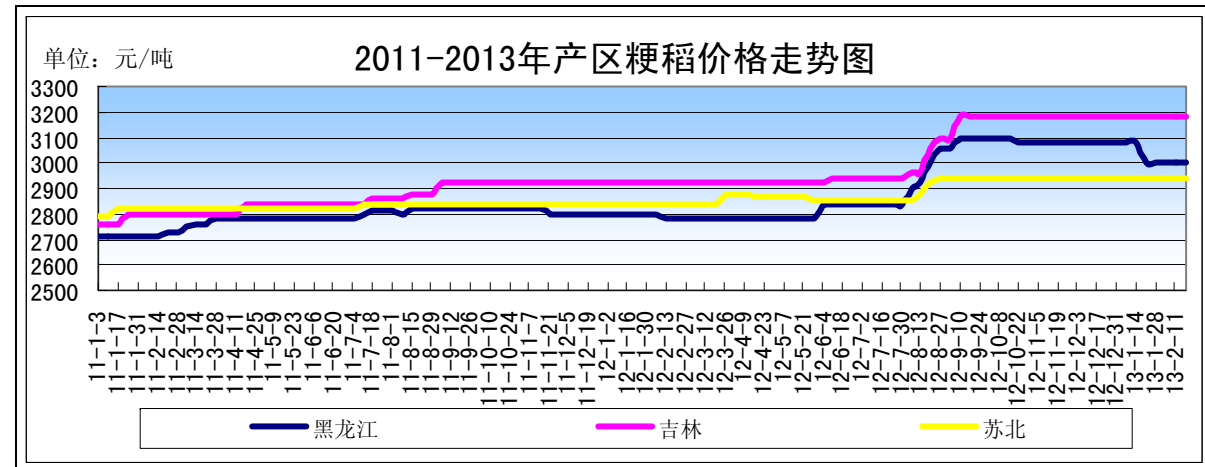
· 本市专稿 ·

节日气氛浓厚 稻米购销清淡

——二月中旬稻米市场分析报告

简要回顾: 春节前后, 国内稻米产销区沉浸在浓厚的节日气氛之中, 购销基本停滞, 价格以稳为主。农业部 17 日召开了全国春季田管暨春耕备耕工作视频会议, 提出力争春播粮食作物面积稳定在 9.2 亿亩以上, 全年粮食面积稳定在 16.69 亿亩以上。

一、国内粳稻市场行情



单位: 元/吨	2月4日	2月11日	2月18日	较上周
黑龙江	3000	3000	3000	0%
吉林	3180	3180	3180	0%
江苏	2940	2940	2940	0%

东北地区: 2月中旬, 东北地区粳稻购销基本没有启动, 仅有零星购销活动, 价格基本平稳, 全面收购预计于正月十五开始恢复。总体来看, 最低收购价执行预案启动后, 黑龙江省粳稻收购进度明显加快, 截止到1月26日, 黑龙江省累计收购粳稻1285万吨, 占商品量的72.74%。

从农业部2月17日召开的全国春季田管暨春耕备耕工作视频会议上获悉, 受2012年东北地区秋季雨水较大, 秋整地面积仅为7800多万亩, 不足上年的一半, 春耕压力较大。

截止到2月18日, 黑龙江省佳木斯地区圆粒粳稻收购价为2660-2700元/吨, 建三江地区圆粒粳稻收购价为2640-2660元/吨, 鸡西虎林地区圆粒粳稻收购价为2700-2720元/吨, 齐齐哈尔地区圆粒粳稻收购价为2760-2800元/吨, 均较节前基本持平。

截止到2月18日, 黑龙江省佳木斯地区中等粳稻出库价为3000元/吨, 哈尔滨地区中等粳稻出库价为3160元/吨, 吉林长春地区中等粳稻出库价为3180元/吨, 辽宁盘锦地区中等粳稻出库价为3220元/吨, 均较上周持平。

南方地区: 2月中旬, 南方地区粳稻购销较为清淡, 多数地区仍未开始规模购销。

截止到1月31日, 安徽省合肥、安庆地区累计收购粳稻60.7万吨, 同比增加25.7%, 其中国有企业收购23.2万吨, 同比增加28.9%, 最低收购价粳稻收购6.3万吨。

截止到2月18日, 安徽省淮南地区粳稻收购价为2660元/吨, 江苏省高邮地区粳

稻收购价为2800元/吨, 较春节前基本持平。

截止到2月18日, 江苏南京地区中等粳稻出库价为2940元/吨, 苏州地区中等粳稻出库价为2880元/吨, 安徽合肥地区中等粳稻出库价为2840元/吨, 均较上周持平。

二、国内籼稻市场行情

2月中旬, 南方地区中晚籼稻市场供应较为充足, 终端需求平稳, 价格基本稳定。

国家较大幅度提高早籼稻最低收购价, 对稳定、提高早籼稻播种面积将起到一定作用, 进而确保早稻供应。

主产区籼稻价格行情表

单位: 元/吨

单位: 元/吨	品种	2月4日	2月11日	2月18日	较上周
安徽	早籼稻	2680	2680	2680	0%
	中晚籼稻	2580	2580	2580	0%
江西	早籼稻	2620	2620	2620	0%
	中晚籼稻	2590	2590	2590	0%

三、国内粳米市场行情

产销区粳米价格行情表

单位: 元/吨

地点	价格类型	2月4日	2月11日	2月18日	较上周
黑龙江	出厂价	4040	4040	4040	0%
吉林	出厂价	4300	4300	4300	0%
安徽	出厂价	3920	3920	3920	0%
江苏	出厂价	4020	4020	4020	0%
北京	批发价	4940	4940	4940	0%
	零售价	5420	5400	5440	0.74%

1、产区粳米生产情况

2月中旬, 国内粳米出厂价格整体稳定。春节期间, 国内稻米加工企业普遍停产, 目前恢复生产的数量十分有限。

截止到2月18日, 黑龙江省佳木斯地区普通粳米出厂价为4040元/吨, 哈尔滨地区普通粳米出厂价为4300元/吨, 吉林长春地区普通粳米出厂价为4300元/吨, 江苏南京地区普通粳米出厂价为4020元/吨, 安徽合肥地区普通粳米出厂价为3920元/吨, 均较上周持平。

2、北京市场大米销售情况

2月中旬, 北京市大米价格基本平稳。节后购销暂未恢复, 商户仍在陆续返回中, 预计正月初十基本到位。零售市场大米价格略有波动。

截止到2月18日, 锦绣大地玉泉路粮油批发市场大米批发平均价为4640元/吨, 盛华宏林粮油批发市场大米批发平均价为4760元/吨, 城北回龙观商品交易市场大米批发平均价为4800元/吨, 均较上周持平。

四、宁波出台采购东北粳(稻)米费用补贴政策

日前, 浙江宁波市出台企业采购东北地区2012年新产粳稻(米)费用补贴政策。对市内粮食骨干企业采购东北地区2012年新产粳稻(米)并运回宁波市场供应的, 继续给予费用补贴。

采购粳稻的补贴执行对象确定9家粮食骨干企业, 安排采购计划7万吨。补贴标准

为黑龙江省每吨 115 元，吉林省每吨 65 元，辽宁省不予补贴。补贴政策期限自 2012 年 10 月 1 日起至 2013 年 9 月 30 日止。采购粳米的补贴执行对象为符合相关条件的企业，采取定执行期限不定具体企业和采购计划的办法。补贴标准为黑龙江省每吨 90 元，吉林省每吨 65 元，辽宁省不予补贴。补贴政策期限从 2012 年 10 月 1 日起至 2013 年 6 月 30 日止。

五、后期预测

春节前，居民、商家已经备货，节后购销将呈现短暂清淡，价格将以稳为主。后期东北产区粳稻或迎来一波集中上市，利空因素偏多将影响稻米价格。新一年最低收购价已经发布，将对市场产生一定影响，但仍需关注供需情况。

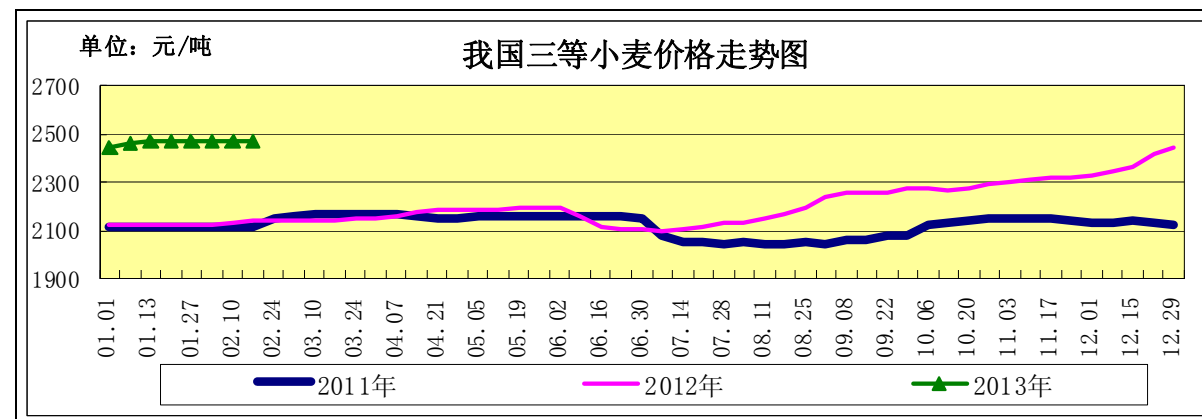
(北京国家粮食交易中心 程汲)

春节气氛浓郁，小麦市场平稳

——二月份中旬小麦市场分析报告

简要回顾：近期，受节日气氛影响，小麦及面粉行情逐渐趋稳；临储小麦交易成交量缩减，价格平稳。

一、小麦行情汇总



	2月4日	2月18日	较月初
全国小麦价格	2473	2471	-0.08%
小麦价格指数	122.49	122.39	-0.08%

(小麦价格指数以 2010 上周的 2019 元/吨为基期指数)

【新产普麦收购价格稳中有落】

截至 2 月 18 日，河北石家庄地区新麦入厂价为 2620 元/吨，较月初的 2630 元/吨下降 0.38%；山东德州地区新麦入厂价为 2630 元/吨，与月初持平；河南新乡地区新麦入厂价 2540 元/吨，与月初持平。

【新产优麦收购基本平稳】

本月产区优质小麦价格稳中有落，产区普麦优麦价差普遍在 30-80 元/吨。

截至 2 月 18 日，河北石家庄地区藁优 2018 优质小麦入厂价为 2680 元/吨；河南新乡地区郑麦 366 入厂价为 2620 元/吨；山东潍坊地区济南 17 三等入厂价为 2660 元/吨；北京地区济南 17 三等入厂价 2700 元/吨，均与月初持平。

二、面粉及副产品市场行情

春节前后加工企业原粮和成品粮库存均较为充足，面粉和副产品价格基本平稳。

面粉及副产品价格对比表

单位：元/吨

		2月4日	2月18日	较月初
面粉	河北石家庄	3140	3160	0.64%
	山东济南	3120	3120	0.00%
	河南郑州	2980	2980	0.00%
次粉	河北石家庄	2000	2000	0.00%
	山东济南	2040	2040	0.00%
	河南郑州	2080	2080	0.00%
麸皮	河北石家庄	1680	1680	0.00%
	山东济南	1700	1700	0.00%
	河南郑州	1720	1720	0.00%

三、小麦交易情况汇总

2 月 6 日，国家临储小麦竞价交易会计划销售小麦 499.96 万吨，较上周的 500.69 万吨减少 0.15%；成交量 91.67 万吨，较上周的 103.48 万吨减少 11.41%；成交率 18.34%，较上周的 20.67% 减少 2.33 个百分点。成交量已经连续四周下降，可以看出春节前用粮企业备货基本到位，需求有所缓解。其中北京：计划销售白小麦 9232 吨，全部成交，其中：2010 年白小麦成交 1400 吨，成交价 2340 元/吨；2011 年白小麦成交 7832 吨，最高成交价 2390 元/吨，最低成交价 2370 元/吨，成交均价 2374 元/吨。

四、小麦期货市场情况

美国芝加哥期货交易所：近期，CBOT 小麦期货指数小幅下降。主要是受美元走强、美国作物天气前景改善等影响。农业气象学家表示，下周至未来 10 天的雨水将为美国大平原和中西部的旱情带来明显缓解，产量前景大大提升。截至 2 月 15 日，CBOT 小麦期货指数收盘价为 750.9 美分/蒲式耳，较月初的 774.7 美分/蒲式耳下跌 3.07%。

中国郑州商品交易所：近期，国内小麦期货市场节日气氛浓郁，交易低迷，持仓量降至 18 万手左右，期货价格微幅下跌。截至 2 月 18 日，郑州小麦期货指数收盘价为 2515 元/吨，较月初的 2551 元/吨下跌 1.41%。

五、本市富强粉微幅上涨

近期，本市富强粉市场沉浸在节日气氛中，富强粉批零价格保持平稳。节后批发市场商户正陆续返京，目前货源充足，购销逐渐恢复。

北京市富强粉市场价格对比表

单位：元/吨

	2月4日	2月18日	较月初
全市批发价	3320	3320	0.00%
全市零售价	3900	3900	0.00%
古船出厂价	3320	3320	0.00%
益海出厂价	3300	3300	0.00%
甲家出厂价	3260	3180	0.00%
五得利批发价	3280	3280	0.00%

六、后期预测

预计近期小麦及面粉市场行情以稳为主。

(北京市粮食局信息中心 魏婷)

春节期间玉米市场清淡价格平稳

——二月中旬玉米市场分析报告

简要回顾:

春节期间,玉米市场整体保持平稳,但农村过年基本要休到“正月十五”以后,受此影响,农户卖粮积极性仍然不高,市场有效供给减少,贸易商购销活跃度仍然较低。价格方面,春节至今各地玉米现货价格整体平稳,但因购销停滞,市场多呈现有价无市状态。

截止2月18日,玉米全国平均价格为2432元/吨,较上周的2431元/吨,上涨1元,跌幅为0.41%。

一、玉米全国平均价格

东北地区玉米价格:长春地区玉米入厂价格为2290元/吨,哈尔滨地区玉米入厂价格为2230元/吨,沈阳地区玉米入厂价格为2340元/吨,均与月初持平。

华北地区玉米价格:石家庄饲料厂家玉米进厂价格为2340元/吨,与月初相比持平;青岛玉米饲料厂家收购价格为2420元/吨,较月初的2400元/吨,上涨20元,涨幅为0.83%;郑州新玉米进厂价格为2330元/吨,与月初相比持平。

港口地区玉米价格:大连港口地区玉米价格为2420元/吨,蛇口港玉米报价为2500元/吨,较月初的2485元/吨,上涨15元,涨幅为0.60%。

深加工企业收购价格保持平稳

企业名称	2月4日	2月18日	涨/跌幅
长春大成	2210	2210	-
松原赛力事达	2180	2150	-1.38%
公主岭黄龙	2120	2120	-
榆树中粮	2070	2070	-
公主岭中粮生化	2120	2120	-
黑龙江华润	2060	2060	-
黑龙江青冈龙凤	2040	2040	-
山东西王淀粉	2440	2440	-
河北宁晋建民	2460	2460	-

春节期间酒精消费量仍将弱势低迷,酒精购销清淡格局短期难以改变。东北地区企业玉米原料成本继续下降、华北地区持续坚挺。整体亏损局面依旧,春节后酒精、DDGS消费难有较好表现,酒精价格或仍有下探空间。

二、国内外玉米期货市场

节后,玉米期指开盘下跌,目前广东港口玉米库存60万吨左右,贸易商出货意愿较强,对短期价格形成较大压力。

截止到2月18日,大连商品交易所玉米期货指数2424元/吨,较月初的2449元/吨,下跌25元/吨,跌幅为1.02%。

芝加哥期货交易所玉米期指下跌,主要是受美国天气改善,且美国玉米出口销售仍然疲弱。据美国农业部发布的最新报告显示,2013年美国玉米产量将大幅增长,从上年因干旱而减产的水平上恢复。美国农业部预计今年美国玉米产量为144.35亿蒲式耳,高于2012年的107.25亿蒲式耳。今年美国农户将种植9600万英亩玉米,比上年减少约100万英亩,但是产量将增长37%。玉米需求也将会提高,但不足以阻止期末库存下滑。2013/14年度美国玉米期末库存预计为20.67亿蒲式耳,高于2012/13年度的6.47亿蒲式耳。

截止到2月18日,美玉米指数收盘价654.4美分/蒲式耳,较月初的701.4美分/蒲式耳,下跌47美分/蒲式耳,跌幅为6.7%。

三、热点关注

1、猪肉价格继续下跌,猪粮比价4.61:1

猪价形势:第6、7周全国出栏肉猪平均价格(瘦肉型、良杂、土杂猪的均价)继续加速下跌,从第5周的15.75元/公斤跌至14.62元/公斤,同比降幅9.59%。全国仔猪价格均价(三元和良杂仔猪均价)也跟随跌至23.79元/公斤,跌幅略小,去年同期35.73元/公斤。

养猪盈利:第6、7周全国猪料比价继续下跌,从第5周的4.95:1跌至4.61:1,同比下降18.71%。猪粮比价则由第5周的6.67:1暴跌至6.19:1,同比下降14.95%。全国自繁自养出栏头均盈利水平从第5周的166元大幅下跌至64元,去年同期盈利水平至442元/头。

饲料成本:截止第7周全国养殖户拿到的玉米、配合料价格分别至2.36元/公斤和3.17元/公斤,同比分别上涨6.31%和11.23%。养殖户拿到的豆粕价格至4.22元/公斤,同比涨28.66%。小麦麸价格至1.98元/公斤,同比涨幅11.24%。

观点:近几周仔猪价格也如前期所分析已开始随猪价下跌,且底部还远未出现。春节后至元宵节即下周第8周,屠宰企业已开工,需求有所恢复,但由于学校和各大建筑工地的猪肉需求主力还未启动。因此,短期内猪价可能保持平稳震荡态势。元宵节过后需求将略有反弹。

2、铁路运费上涨推动玉米成本增加

近日铁路货运费用将有所上涨,吨公里运输费用上涨0.015元至0.0872元,涨幅为20.7%。按此推算,吉林玉米至大连港到港成本上涨10.5-15元/吨,黑龙江玉米到港成本上涨15.5-25.5元/吨。

铁路运费上涨虽对玉米价格起到一定的支撑作用,到从基本面来看,短期东北及华北产区玉米供应压力较大,尤其东北地区,节前售粮进度缓慢,农户手中玉米水分较常年偏高4-5%左右,气温升高将促使农户在未来一个月集中售粮,短期内玉米供应显示充足,而需求方的饲料企业则考虑到后期供应压力较大,观望心态趋强,接受玉米价格大幅上涨意愿不强,因此短期从基本面来看玉米价格小幅下行可能性较大,运价上涨带来的影响也将由上下游共同消化,对销区到站价影响有限。而从中长期来看,后期粮源将从农户处向贸易商处转移,玉米到销区价格将主要受成本和中间环节费用影响,运费上涨带来的影响将在中后期逐渐显现。

四、结论

预计随着气温的逐步回升,东北主产区会出现小售粮高峰,玉米价格仍有下行的可能。

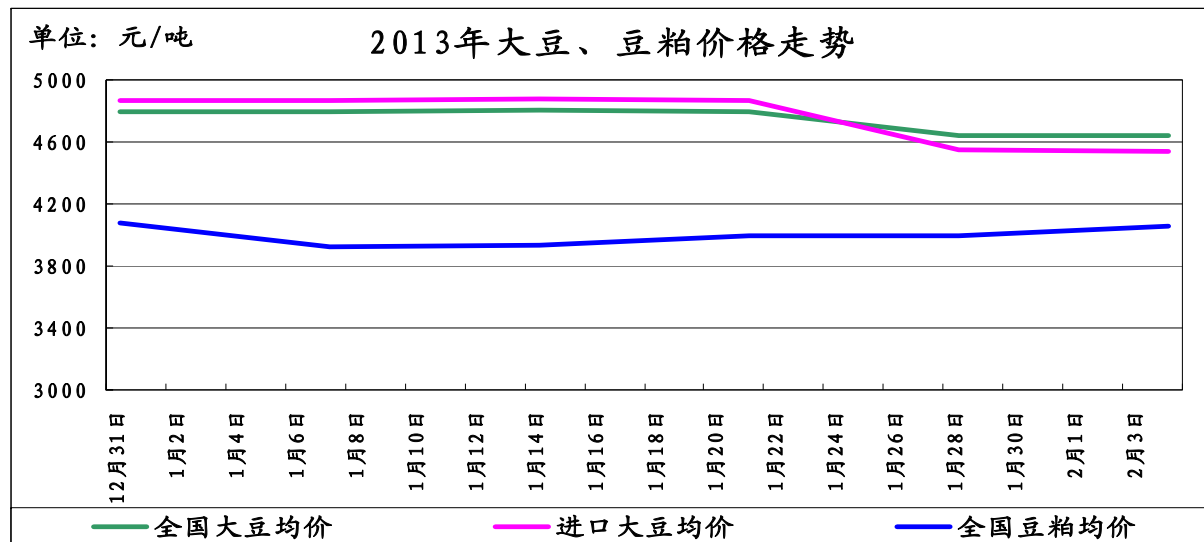
(北京市粮食局信息中心 王婷婷)

国际市场利空 国内豆价略有下滑

——二月中旬油脂、油料市场分析报告

简要回顾：近期我国正式进入节日假期，市场购销均较为清淡，价格相对较稳，但受国际市场利空影响，豆粕及豆油价格略有下滑。

一、大豆、豆粕市场行情：



截止2月18日，全国大豆平均价格为4636元/吨，与二月初持平。

1、国产大豆市场行情：

东北产区大豆收购价格表

单位：元/吨	2月初	2月18日	较二月初
哈尔滨	4650	4650	0%
佳木斯	4600	4600	0%

近期黑龙江主产区大豆走势整体平稳。目前产区仍处于节日期间，一般过了正月十五购销活动才会陆续恢复。

2、进口大豆市场行情：

近期我国港口大豆价格保持平稳。截止2月18日，进口大豆均价为4535元/吨，与月初持平。

春节假期间，美盘豆价在USDA报告偏空、大豆出口销售转弱以及南美旱区出现有利降雨的打压下持续走低，巴西2012/13年度大豆出口预估达到3840万吨，较上年同期增加208万吨。外盘豆类出现下挫，1豆粕、大豆、油脂等品种大幅跳空低开，弱势震荡。

美国农业部2月14日发布的周度出口销售报告显示，截止到2月7日的一周，美国大豆出口销售数量为23.58万吨，远远低于市场预期的70到110万吨。这份报告中包括取消的10.92万吨销售。美国农业部15日表示，私人出口商报告对中国的25万吨大豆销售合同被取消，这批大豆原定于本年度交货。

截止到2013年2月18日，我国港口上月结转库存为513万吨左右，当日港口库存为493万吨左右，本月已到港101.18万吨，本月预计到港350万吨。

(数据来源汇易网)

进口大豆在部分港口的分销价格行情走势

单位：元/吨	2月初	2月18日	较二月初
大连港口	4560	4560	0%
天津港口	4550	4550	0%
青岛港口	4450	4450	0%
张家港港口	4550	4550	0%
宁波港口	4550	4550	0%
广州港口	4550	4550	0%

3、豆粕市场行情：

近期我国豆粕价格略有回调，截止2月18日，全国豆粕平均价格为4016元/吨，较二月初的4059元/吨，下跌43元/吨，跌幅为1.05%。

国内豆粕现货价格跟盘走低，沿海主流油厂的43%蛋白豆粕价格集中在3900元/吨-3950元/吨一线，加剧国内终端市场的观望心理。但由于节后油厂不能立即大范围恢复生产，因此2月底之前，豆粕货源紧张的局面仍然难以缓解，推动国内油厂挺价豆粕的意愿，使得豆粕下探空间有限。

二、豆油市场行情：

单位：元/吨	2月初	2月18日	较二月初
全国一级豆油均价	8967	8838	-1.43%
全国四级豆油均价	8797	8699	-1.11%

1、天津四级豆油价格对比表

单位：元/吨	2月初	2月18日	较二月初
天津四级豆油价格	8700	8600	-1.14%

2、进口毛豆油情况

单位：元/吨	2月初	2月18日	较二月初
巴西	9351	9201	-1.60%
阿根廷	9300	9150	-1.61%

近期我国豆油价格略有下滑。除受国际市场利空影响外，我国正处于节日期间，购销均不旺，部分地区市场处于停滞状态。

三、后期预测：

大豆：预计我国国产大豆价格多以平稳为主。

豆粕：受外盘利空影响，预计豆粕价格多保持震荡整理。

豆油：目前国内需求仍有待恢复，但大部分工厂停机，库存供应不大，对现货价格存在一定支撑。预计短期内我国豆油多以震荡整理为主。

(北京国家粮食交易中心 张书瑜)

奥巴马出台一揽子经济刺激计划 据媒体报道，美国总统奥巴马2月13日公布了其连任成功后最新的国情咨文，其在此次国情咨文中提出了一项一揽子的经济刺激计划。根据该计划，奥巴马计划将最低工资提高20%，并投资500亿美元用于基础设施建设，并支出150亿美元用于建筑业岗位计划，管理空置或止赎的地产。根据该计划，奥巴马还提议增税措施及教育改革措施，通过削弱国内制造商竞争力以吸引制造业者入驻美国，并间接提高美国就业水平。而据资深当局官员介绍，计划所带来的成本将被支出削减计划和税收改革带来的收益所抵消，具体情况将在奥巴马未来几周的预算案中有所体现。

• 北京市场 •

北京市成品粮油市场信息周报

根据市粮食局信息中心监测结果显示,本周(2013.2.9-2013.2.15)我市粮油市场交易正常,货源充足,大米、面粉、食用油价格基本平稳。

北京市场粳米价格情况

单位:元/斤	上周均价	本周均价	较上周
全市批发价	2.47	2.47	0.00%
全市零售价	2.71	2.70	-0.37%
锦绣大地玉泉路	2.32	2.32	0.00%
盛华宏林	2.38	2.38	0.00%

北京市场富强粉价格情况

单位:元/斤	上周均价	本周均价	较上周
全市批发价	1.66	1.66	0.00%
全市零售价	1.95	1.95	0.00%
锦绣大地玉泉路	1.64	1.64	0.00%
盛华宏林	1.64	1.64	0.00%

北京市场 20L 桶装豆油价格情况

单位:元/桶	上周均价	本周均价	较上周
全市批发价	180.74	180.80	0.03%
锦绣大地玉泉路	176.00	176.00	0.00%
盛华宏林	174.00	174.00	0.00%

北京市场 5L 桶装一级豆油价格情况

单位:元/桶	上周均价	本周均价	较上周
全市批发价	51.57	51.57	0.00%
全市零售价	59.08	59.08	0.00%
锦绣大地玉泉路	48.86	48.86	0.00%
盛华宏林	48.18	48.19	0.02%

北京市场 5L 桶装食用调和油价格情况

单位:元/桶	上周均价	本周均价	较上周
全市批发价	63.23	63.21	-0.03%
全市零售价	71.38	71.49	0.15%
锦绣大地玉泉路	62.00	62.00	0.00%
盛华宏林	61.00	61.00	0.00%

北京市场 5L 桶装花生油价格情况

单位:元/桶	上周均价	本周均价	较上周
全市批发价	137.09	137.07	-0.01%
全市零售价	147.28	147.31	0.02%
锦绣大地玉泉路	132.40	132.40	0.00%
盛华宏林	131.74	131.74	0.00%

(北京国家粮食交易中心 张书瑜)

北京地区: 节后铁路运费上调 后市米价走势不明

自本月20日起,铁路货运价格平均每吨公里上调1分5,上调幅度约13%。北京作为国内粮食主销区,铁路运费上调是否会带动粮食价格反弹?

对此,锦绣大地玉泉路粮油批发市场信息部介绍,就北京市场而言,粮食和食用油主要以汽运为主,仅运输距离较远的产粮区采用火车运输。分品种来看,面粉、食用油来自于河北、天津、河南、山东等地区,基本上为汽运;大米货源地为东北三省、江苏、湖南等地,仅少量为火车运输。对此,进行了粗略计算,以黑龙江佳木斯为例,运距1750公里左右,折算下来每斤大米成本增加0.013元;以黑龙江五常为例,运距1250公里左右,折合每斤大米成本增加0.009元;如果按常规包装50斤核算,每袋批发价格分别上涨0.65元、0.45元。通过与大米批发商进行沟通,铁路货运价格上调虽然对整体大米行情短期影响有限,但必然会增加运距较远地区的大米成本。此外,如果带动汽运费用跟涨,则将会对大米批发价格形成有力支撑,或有小幅上涨。

当前,东北主产区粮农售粮、粮商收粮仍处于半停滞状态,加上部分稻谷加工厂还未开工,为稻谷收购价格、大米出厂价格的总体基本稳定提供了条件。此外,节后北京市场大米销售相对疲软,至少短期内抑制了米价的反弹。本周,东北圆粒大米平均批发价格为每斤2.33元;长粒大米平均批发价格每斤2.64元。总体来看,大米市场处于一个多空交织的环境之下。其中,利多因素:一是政策因素。今年,国家继续提高稻谷最低收购价格水平,其中粳稻收购价格较去年每斤上调0.10元,最低收购价上调压缩了现货市场大米价格下跌的空间;二是成本因素。结合近几年地租、化肥、人工等费用不断上涨的实际情况,今年种植稻谷的成本上涨的可能性较大;三是运费因素。作为中间环节的铁路运输费用上调,对于当前大米市场而言,仍具有一定的积极作用。此外,铁路费用上调是否会带动汽运费用跟涨还是未知数,但其示范效应仍然存在。利空因素:一是丰产压力。去年我国稻谷实现丰产,加上东北稻谷水分偏高,使得稻谷销售进度比较缓慢,后期供给压力依然较大;二是收益因素。在国家逐年提高最低收购价及诸多惠农措施的出台,粮农收益有了一定保障,进而带动了其种粮的积极性。例如在北京从事多年大米批发生意的个别商家也开始在东北地区租地种粮。此外,近几年大豆种植收益下降,粮农转而改种稻谷等粮食作物。因此,如未出现异常天气,今年我国稻谷有望继续实现丰产;三是进口压力。去年我国进口大米规模明显扩大,主要进口国为越南、巴基斯坦。与国产大米相比,其价格优势十分明显。进口大米进入国内市场必然会抢占国产大米的份额,多少对国产大米价格构成一定制约力。

大地玉泉路市场信息部分析认为,通过对近七年以来北京市场春节后大米行情走势进行分析,一般情况下每年春节过后,大米市场开始由销售高峰逐步回落,批发价格保

持平稳或小幅下降。4、5月份东北主产区进入育苗、插秧的春播时期，大米行情才会出现小幅波动。结合当前多空交织的市场环境，预计北京地区短期内米价将保持平稳，但后期走势仍不明朗。

(北京锦绣大地玉泉路粮油批发市场 刘敬亮)

北京地区：糯米批发价格同比小幅上涨

随着元宵节的临近，元宵、汤圆开始热销起来。今年原料成本是否上涨，日前从锦绣大地玉泉路粮油批发市场获悉，自去年9月份新产糯米上市以来，市场上糯米行情一直保持相对平稳走势。目前，南方糯米平均批发价格为每公斤5.10元，北方江米平均批发价格为每公斤5.60元，均较上月持平。南方糯米价格相对便宜，其销量也明显高于北方江米。由于食品加工企业、个人家庭多在节前进行了集中采购，因此近日销量相对不大。

去年上半年行情偏弱、价格偏低，多少影响了农户的种植积极性，再加上种粮成本上升，价格同比有所上涨。大地玉泉路市场监测数据显示，南方糯米同比上涨0.40元，涨幅8.51%；北方江米同比上涨0.70元，涨幅14.29%。由于去年秋收时，东北主产区雨雪天气频繁，造成稻谷水分偏高。这样以来，稻谷需要进行烘干处理，成本增加从而推高北方江米价格。

此外，像黑芝麻、花生等馅料的价格出现了下降。其中，黑芝麻平均批发价格为每公斤12.80元，同比下降0.20元，降幅1.54%；花生米平均批发价格为每公斤11.50元，同比下降0.90元，降幅7.26%。

(北京锦绣大地玉泉路粮油批发市场 刘敬亮)

· 宏观经济 ·

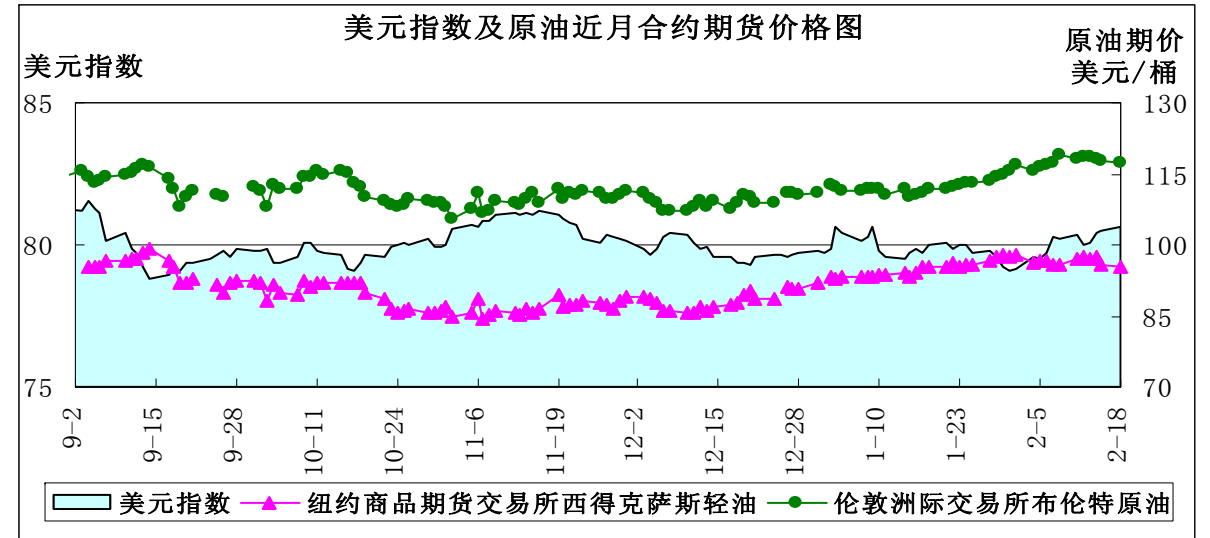
美元指数上扬 美农上调库存

——二月中旬宏观经济分析报告

简要回顾：美国经济复苏，欧元区经济低迷，美元指数上扬，压制黄金、原油等大宗商品价格。2月美国农业部供需报告上调大豆、玉米结转库存。

一、美元指数上涨

	2月4日	2月11日	2月18日	较上周
美元指数	79.558	80.36	80.61	0.31%
美原油价(美元/桶)	96.17	97.03	95.55	-1.53%
伦敦原油期货价(美元/桶)	115.6	118.13	117.38	-0.63%



欧洲经济衰退，美元指数上涨。

2月14日公布数据显示，欧元区第四季度经济表现不及预期，萎缩程度加剧。数据显示，欧元区第四季度季调后GDP初值萎缩0.6%，预期萎缩0.3%，欧元区经济已经连续第三个季度萎缩。同时，欧元区第四季度GDP初值年率萎缩0.9%，预期萎缩0.6%。欧元受欧元区经济拖累一度跌至三周低点。

与此形成对比的是，美国经济逐步复苏。美国劳工部2月14日公布的数据显示，美国2月9日当周初请失业金人数下降为34.1万人，预期为36.0万人。与此同时，此前一周初请失业金人数修正后为36.8万人，初值为36.6万人。美国就业数据好转的同时，美联储副主席耶伦表示美联储将继续采取强有力行动刺激经济复苏。今年美国宏观经济的不确定性减少，经济整体趋势或转暖。

各国政要在G20峰会上对“货币战”欲说还休，却各自加快了进一步宽松货币政策的步伐。日本央行无疑成为了众矢之的。自去年9月中旬以来，美元对日元一路上扬，上周初更创下两年多来的新高，随后略有回落。与此同时，英镑延续跌势，上周中跌至近七个月低点。

美元指数自2月以来站稳80点位，国际金价再度跌至1600美元/盎司关键点位，当周跌幅3.53%，在农产品方面，芝加哥大豆价格下挫明显，本周跌幅达到4.15%，而小麦期货连阴十个交易日后，仅15日微涨，当周跌幅达到1.72%，其他农产品表现平平。

二、原油期价微幅下跌

美原油库存增加、汽油库存减少：美国能源信息署公布的最新数据显示，截至2013年2月8日当周，美原油商业库存为37224.5万桶，比前一周增加56万桶；美汽油库存为23323.6万桶，比前一周减少80.3万桶。

单位：万桶	2013-1-18	2013-1-25	2013-2-1	2013-2-8
美原油库存	36311.5	36906.2	37168.5	37224.5
美汽油库存	23325.7	23230.1	23403.9	23323.6

纽约WTI油价突破每桶95美元，逼近百美元大关；布伦特油价站上每桶117美元的高位，创出近9个月以来的新高。在2013年年初，纽约WTI油价走势明显强于布伦特，可自1月中下旬以来，布伦特油价表现日益强劲。今年以来，布伦特油价累计涨幅

达4%；纽约WTI油价累计涨幅为2%。

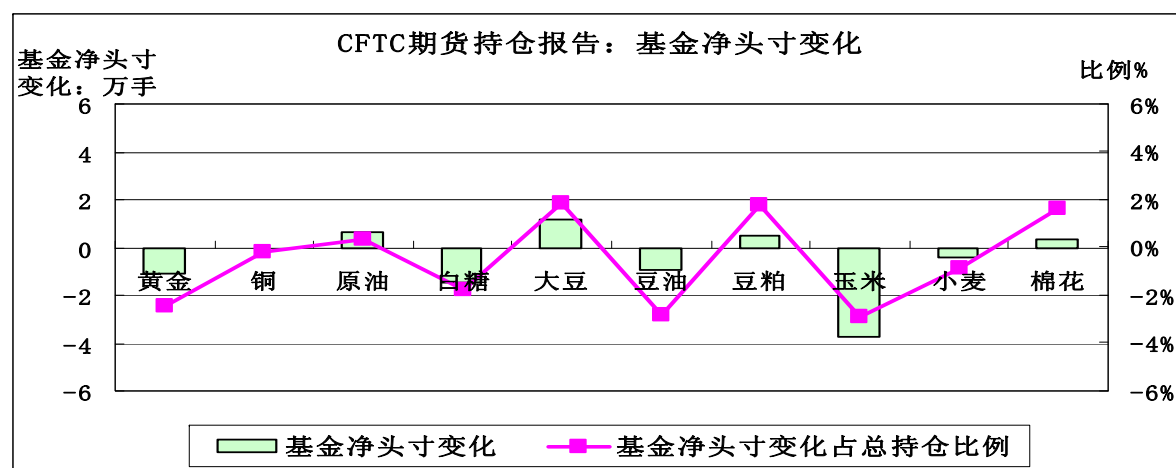
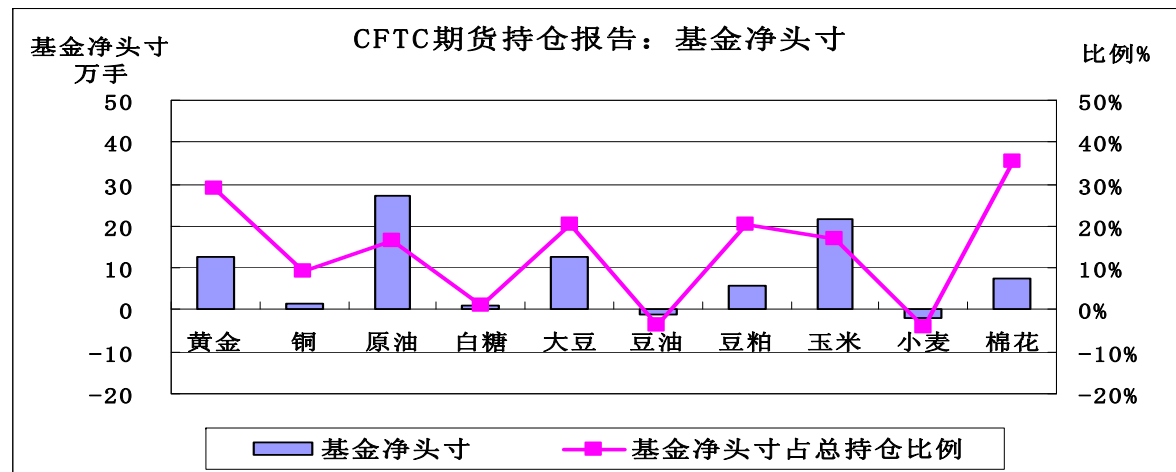
纽约油价主要反映北美本土的市场表现，相比之下，布伦特油价与全球地缘政治等因素挂钩更加紧密。1月中上旬，美国海路石油管道扩建的消息，一度支撑纽约WTI油价强劲反弹，但进入1月中下旬之后，中东局势再起波澜，突尼斯反对党领袖被暗杀、伊朗问题未见转机为投机基金提供了炒作的借口，助推布伦特油价屡创阶段新高。

美国原油市场供需有望趋于缓和。水平井和水力压裂技术在页岩油上的应用将使美国原油供应紧张局势缓解。2012年年初至今，美国国内石油生产年同比增长接近100万桶/天，增速远超其他国家。如果不计算欧佩克成员国和前苏联加盟共和国，过去三年全球石油产量的净增长全部来自美国，这其中，页岩油开采新技术功不可没。

三、美国商品期货交易委员会期货持仓报告

美国商品期货交易委员会截至2月12日当周的持仓报告显示，与1月29日当周相比，总持仓增加的有10个品种：黄金增加1.01%、铜增加3.53%、原油增加6.42%、白糖增加2.33%、大豆增加7.79%、豆油增加5.57%、豆粕增加4.50%、玉米增加5.55%、小麦增加7.03%、棉花增加0.71%。

从基金总头寸来看，增加的品种有10个：黄金增加10.96%、铜增加13.45%、原油增加4.31%、白糖增加6.93%、大豆增加14.57%、豆油增加4.01%、豆粕增加11.95%、玉米增加3.32%、小麦增加11.41%、棉花增加7.73%。



从基金净头寸来看，豆油、小麦为基金净空头寸，其余8个品种为基金净多头寸。

从基金净头寸变化来看，2月12日与1月29日当周相比，4个品种的基金净多头寸增加：原油增加0.37%、大豆增加1.88%、豆粕增加1.79%、棉花增加1.65%；6个品种基金净多头寸减少：黄金减少2.44%、铜减少0.20%、白糖减少1.75%、豆油减少2.80%、玉米减少2.90%、小麦减少0.85%。

四、美国农业部2月供需报告上调结转库存

2月8日，美国农业部（USDA）公布了2013年2月份全球农产品供需报告，上调了2012/2013年度全球大豆、玉米结转库存水平。这使得春节假期期间国际农产品价格大幅下滑。

美国农业部2月份供需报告显示，全球2012/2013年度大豆结转库存预计超过6012万吨，高于1月预估的5946万吨。全球玉米结转库存预估从1月的1.1599亿吨调高至1.1804亿吨，2012/2013年度美国玉米结转库存预估上调为6.32亿蒲式耳，高于6.18亿蒲式耳的市场预估均值，1月份该数值为6.02亿蒲式耳。

受此影响，CBOT大豆期价指数与报告出台前一日的收盘价格相比，已经下跌4.3%；玉米期价指数也下跌2.2%，并创出650.4美分/蒲式耳的半年内低点；豆粕期价指数更是下挫6.8%，领跌CBOT市场。

由于南美地区大豆种植面积和产量的大幅增加，USDA调高全球大豆结转库存，这将在本市场年度内压制大豆价格，进而压制国内豆粕、豆油等产品价格。国内玉米受收储政策支撑，受影响较小。

五、后市预测

随着节后需求降低、美元指数上涨及国际大宗商品价格下跌，节后国内相关产品价格走势预计将以弱势运行为主。

（北京国家粮食交易中心 杨春懿）

· 经济新闻 ·

➤ **铁路货运均价每吨公里涨1.5分 涨幅达13%** 《铁道部关于调整铁路货物运价的通知》显示，经国务院批准，国家发改委、铁道部2013年2月17日下发《关于调整铁路货物运输价格的通知》（发改价格〔2013〕261号），决定自2013年2月20日起，对全路实行统一运价的营业线货物运价进行调整，平均运价水平每吨公里提高1.5分，涨幅达到13%。过去十年（2010年除外），铁路货运平均运价每年都有不同程度的调整，最大涨幅为2012年的9.42%。最近的一次全国铁路货运线价格上调是在2012年5月，调整后的货物平均运价水平每吨公里提高1分。此次调价幅度更超过2012年，达到13%的增长幅度。

➤ **农业部提出力争全年粮食面积稳定在16.69亿亩以上** 农业部17日召开了全国春季田管暨春耕备耕工作视频会议，提出力争春播粮食作物面积稳定在9.2亿亩以上，全年粮食面积稳定在16.69亿亩以上；切实抓好“四补贴”、农业防灾减灾稳产增产关键技术补助等政策的落实力度；大力开展春耕科技服务，启动实施粮食增产模式攻关，进一步挖掘增产潜力，全力夺取夏粮丰收。农业部部长韩长赋表示，供求仍是“总量基本平衡、结构性紧缺”。今后一个时期，我国粮食消费需求仍将保持刚性增长，确保粮食总量平衡和结构平衡的任务十分艰巨，必须常抓不懈。夏粮产量占全年的1/4，夏油

超过全年的2/5,春播粮食面积占全年的一半以上。只有全力抓好春季田管和春耕备耕,全年粮食和农业丰收才有希望。

➤ **2月上旬粮油价有涨有跌** 国家统计局公布的最新一期(2013年2月1日~10日)食品均价变动情况显示,2月上旬50个城市粮油价格有涨有跌。大米本期价格为5.73元/公斤,与上期持平;富强粉本期价格为5.17元/公斤,较上期涨0.02元/公斤,涨幅0.4%;标准粉本期价格为4.35元/公斤,与上期持平;一级压榨花生油本期价格为29.28元/升,较上期跌0.02元/升,跌幅0.1%;5升桶装大豆油本期价格为12.20元/升,与上期持平;一级散装菜籽油本期价格为13.56元/升,较上期涨0.03元/升,涨幅0.2%。

➤ **辽宁省2013年粮食总量力保稳定在400亿斤以上** 从2月17日辽宁省农委召开的春耕备耕专题会议上获悉,2013年全省粮食作物播种面积力保稳定在4690万亩以上,粮食总产在不发生特大灾害情况下稳定在400亿斤以上。2013年,辽宁省春耕备耕生产还存在一些不利因素:全省土壤墒情差异大,潜在春旱与内涝并存;主要农作物病虫害基数高,预计将呈中等偏重发生;今年春脖子短,各项备耕工作时间紧迫。为此,全省农业战线抢先抓早,全力落实各项春耕备耕措施。一是全面落实各项春播计划,把粮食生产纳入到省政府绩效考核内容。二是进一步加快物资备耕进度,确保农资供需平衡、市场平稳、价格稳定。三是全力做好科技备耕,组织做好农民技术培训,提高农业科技到位率与入户率。四是加强农资市场监管,全力做好春耕备耕期间的种子、种苗等农资的监管。五是全力推进水稻大棚育秧和机械化插秧,力保全省水稻机插秧750万亩,机插秧水平达到80%以上。

➤ **央行时隔8个月重启正回购** 央行19日发布公告称,以利率招标方式开展了28天期规模为300亿元的正回购操作。这是央行于公开市场时隔近8个月首次使用正回购。正回购是央行公开市场操作手段之一,通过正回购操作央行可达到从市场回笼资金的效果。分析人士认为,央行之所以时隔8个月重启正回购操作,一方面是由于目前银行体系流动性过于充裕,另一方面也与当前金融机构外汇占款可能出现较多增长有一定关系。数据显示,为保证春节期间市场流动性充裕,央行于节前一周实施了规模为8000多亿元的天量逆回购操作,目前市场资金十分宽裕,上海银行间同业拆借利率各品种利率均处在较低水平,其中7天期、14天期利率维持在3%以下水平。在这一背景下,暂停逆回购、重启正回购操作属于情理之中。此外有专家认为,央行正回购的开启极可能与外汇占款的攀升有关。中国银行研究员周景彤认为,1月份出口的高增长可能令同期新增外汇占款突破千亿元水平,这导致了央行重新使用正回购以回笼资金。

· 本周推荐 ·

品种关注: 完善稻谷定价体系 提升产业结构

春节期间,南方籼稻市场购销清淡,价格平稳运行。随着提价预期的逐渐被消化,价格走势回归供需基本面。早籼稻即将进入播种和集中“轮库”时期,市场供应的相对充裕同天气题材的炒作相互交织,短期内向上动能不足,而下方又有最低收购价支撑,早籼稻价格将以弱势振荡为主。

提价利好被消化

节前公布的2013年稻谷最低收购价短暂提振了市场热情,也将在一定程度上刺激今年早籼稻的播种。不过,春节期间南方早籼稻市场购销较为清淡,因此最低收购价政策未对现货价格造成很大影响。随着市场对最低收购价利好的消化,早籼稻期货价格很快回归基本面。碍于当前相对充裕的供给及进口大米的冲击,早籼稻价格上涨乏力。

春节过后,早籼稻期货价格延续疲态,主力1305合约价格在2700元/吨一线振荡,远月1309合约价格也在2800元/吨附近徘徊,向上动力不足,成交量也相对低迷,多空双方主力均减仓观望。截至2月18日,早籼稻期货合约总持仓量仅为27830手,处于2009年8月10日以来的最低位。

早籼稻合约活跃度较低

早籼稻是稻谷中的小品种,2012年我国早籼稻产量约为666亿斤,仅占稻谷总产量的16.3%。由于品种相对较小,现货企业的参与程度有限。自2009年上市以来,除2010年减产引起的极端行情以外,早籼稻合约日成交量普遍在10万手以下,相对其他品种,活跃度较低。

我国早籼稻的产销主要集中在南方13个省、自治区,其中又以湖南、江西两省为主,二者产量之和约占早籼稻总产量的一半。由于在品种、质量及市场竞争程度等方面存在差异,近两年湖南早籼稻的现货价格较江西高,2012年湖南的现货价格平均高出江西约80元/吨。

自2011年以来,早籼稻市场呈现“现强期弱”的格局。去年早籼稻收购时期,湖南市场参与主体积极性高、交易竞争激烈,使得其现货市场的价格一度高出江西200多元/吨,仓单生成成本偏高。相比之下,期货市场的价格羸弱一些。在这样的局面下,湖南地区几乎没有企业能参与套期保值。因此,湖南现货企业整体参与期货市场的程度较江西低。

完善定价体系,提升产业结构

在整个稻谷产业链中,中晚籼稻和粳稻是主要的品种。国家统计局数据显示,2012年全国稻谷总产量约为4086亿斤。其中,中晚籼稻约为2038亿斤,粳稻约为1372.34亿斤,分别占稻谷总产量的49.88%和33.59%。

我国的稻谷主要是加工成大米用于口粮消费,国内众多的大米加工企业也以粳稻和中晚籼稻的加工为主。目前,稻谷品种中已上市的只有早籼稻,但由于品种间在品质、消费及流通中存在差异,多数稻米加工企业并不能充分参与到期期货市场,加工企业的经营风险无法得到转移。与玉米、小麦等其他品种相比,国内粳稻、中晚籼稻市场的定价还完全处于自然状态,国家收购政策、种植成本及气象灾害等因素对价格的影响较大。因此,加快粳稻、中晚籼稻的上市,丰富稻谷产业链定价体系迫在眉睫,这样不仅能够提高稻谷市场的参与度,还能提升产业结构。目前,郑商所已经向证监会申请了粳稻、晚籼稻的立项,新品种有望在年内推出。

综上所述,目前早籼稻现货市场购销清淡,价格平稳运行,期货市场参与热情不足,合约活跃度较低,价格短期内将以弱势振荡为主。粳稻、晚籼稻两个新品种已立项,年内有望上市,我们期待稻谷定价体系的完善能给产业带来新的活力。

(来源:期货日报网)

财政部：粮食主产区亩均成本800元左右

种粮成本上升 惠农政策加码

2012年，平均每生产1斤粮食，中央财政投入的生产性支出超过0.4元，而用于补贴方面的支出达到0.14元。

主产区亩均成本800元左右

据财政部农业司组织的一项调查表明，2012年，我国粮食主产区的小麦生产亩均成本达到781元，比上年增长12%，亩均收益409元，同比下降了13%。参与调研的同志分析认为，这在一定程度上影响了农民种粮的积极性，而且有可能导致农业比较效益的新一轮持续下跌，进而影响农民收入。

去年年末，在江苏省泰兴县根思乡南湖村采访了70岁的种粮农民顾玉女。顾玉女介绍说，她家有10口人，7亩耕地，每年种植两茬农作物，即小麦、水稻轮作。去年平均亩产分别达700斤和1200斤，亩均总收入大约是2000多元。在支出方面，以单茬作物统计，每亩地需要种子费30元、机械化播种费40元、复合肥80元、尿素80元、浇地水电费55元、病虫害防治90—100元、机械化收割70元，亩均支出共计445—455元。稻麦两茬作物合并计算，每亩地的成本支出超过800元。这意味着，尽管她家种植了小麦、水稻两茬作物，但其中一茬基本上冲抵成本支出，纯收益仅有一茬。

生产1斤粮食，财政补贴0.14元

财政部有关负责人在1月18日召开的中国农村财政研究会第五次全国会员代表大会上表示，2012年，中央财政用于“三农”的支出预算达12287亿元，同比增长17.9%，其中，用于农业的生产性支出及补贴支出合计约为7000亿元，按我国去年生产11791亿斤粮食计算，平均每生产1斤粮食，中央财政投入的生产性支出超过0.4元，而用于补贴方面的支出则达到0.14元。

据介绍，为支持粮食生产，中央财政在2011年秋冬播前，首次提前拨付农业“四补贴”及高产创建资金1300多亿元，支持农民购买化肥、种子等生产资料，并再次提高和及早公布小麦最低收购价，每斤涨幅0.07—0.09元。去年2月2日，国家公布早籼稻、中晚籼稻和粳稻最低收购价，每斤提高0.12—0.18元，这是我国自实行稻谷最低收购价政策以来总体上调幅度最大的一年。

2012年，中央财政对农业补贴政策做出重大调整，首次大面积集中实施农业防灾减灾稳产增产关键技术补助政策。2月29日，中央财政拨付10.4亿元，对东北水稻大棚育秧、南方早稻集中育秧和冬小麦主产区实施“一喷三防”等防灾减灾稳产增产技术给予补助；4月初，中央财政再次拨付22.75亿元，对东北地区抗旱“坐水种”、冬小麦主产区“一喷三防”、西南干旱地区玉米覆膜、“稻稻油”三熟制油菜“一促四防”给予补助。

在中央财政补贴政策的带动下，“一喷三防”补助帮助小麦主产区减少产量损失90多亿斤；集中育秧补助让南方早稻产区种植面积比上年增长20多万亩。从补面积到补技术，政策导向的调整，有力保障了去年粮食季季增产。

国家提粮价，拓宽农民增收渠道

2013年，为保护农民种粮积极性，促进粮食生产发展，国家决定继续在粮食主产区实行最低收购价政策，并适当提高最低收购价水平。经报请国务院批准，2013年生产的小麦(三等)最低收购价提高到每50公斤112元，比2012年提高10元；早籼稻(三等)、中晚籼稻和粳稻最低收购价格分别提高到每50公斤132元、135元和150元，比

2012年分别提高12元、10元和10元。按粮食主产区每亩地生产1000斤粮食计算，最低收购价政策可望使种粮农民亩均增收100元以上。这对调动广大农民的种粮积极性、增加农民收入、保障国家粮食安全将发挥十分重要的作用。

(来源：中国财经网)

2013年2月中旬我国冬小麦生长情况

当前，雨水节气已过，我国小麦生长由南向北陆续进入返青、起身、拔节期。

一、全国总概况

据农业部信息，总体来看，今年北方冬麦区苗情基础较好，华北和黄淮冬麦区大部分麦田土壤墒情适宜，苗情是近几年较好的一年。长江中下游部分地区晚播麦群体偏小，个体偏弱。西北麦区冬前苗情好，壮苗比例大，但部分地区降雨偏少，旱象抬头，小麦条锈病见病早，春季防控压力大。西南麦区稻茬麦田茎蘖数与去年相差不大，旱地麦群体普遍小于去年，部分丘陵地区出现旱象。去年部分地区小麦播期稍迟，加上冬前气温偏低，黄淮南部和江淮部分地区小麦群体偏少、苗情较弱。

此外，据气象部门预测，北方冬麦区春季气温回升快、降水偏少，南方大部地区及东北西部传统旱区降雨量也比上年偏少，出现春旱可能性大。去年秋冬季雨雪多，病源、虫源基数大，增大了后期病虫害暴发流行的风险。

据农业部小麦专家指导组副组长、河南农业大学教授郭天财介绍，2月中旬，冬麦苗情长势总体较好。今年冬小麦主产区冬前一、二类苗比例达85%，比上年提高2个百分点，绝大多数麦田群体适宜，个体健壮，根系发育较好，小麦苗情是近十年来第二个好年份。由于小麦生育期长，中后期回旋余地大，只要技术服务和管理措施落实到位，夺取丰收是有基础的。

二、主要产区生产情况

山东省：据山东省农业厅消息，山东5490多万亩冬小麦苗情基础较好，随着天气逐渐回暖，各地陆续进入春季田间管理关键期。2月中旬，山东小麦苗情基础不错，冬前个体发育较好，群体结构比较合理，一、二类苗面积占到91%，小麦越冬期间雨雪较多，墒情比较适宜，长势明显好于常年。

河南省：据农情调查，今年河南省小麦生长总体态势良好，大部分麦田麦苗发育正常，但仍存在部分晚播麦田群体偏少个体偏弱、播量大的麦田群体大、个体弱现象，以及早春低温冻害麦苗受旱、病虫害春季重发的隐患，同时存在倒春寒、春旱等许多不确定因素。根据2月上旬的卫星遥感资料，河南全省一类苗比例为57.4%（约4587万亩），二类苗比例为30.0%（约2397万亩），三类苗比例为12.6%；苗情相对较好的地区主要有驻马店、商丘、周口、漯河等地，其一类苗比例在80.0%以上；苗情相对较差的地区主要有三门峡、郑州、洛阳及济源等地，一类苗比例低于30.0%。与1月下旬监测结果相比，各类苗情变化不大。与去年同期相比，一类苗比例高于去年，总体苗情好于去年。根据同期土壤墒情遥感监测结果，目前全省大部土壤墒情较好，无旱情发生，局部地区偏湿。其中全省墒情适宜面积比例为94.5%（约7551万亩）；偏湿比例为5.5%（约440万亩），主要分布在周口、安阳、鹤壁及新乡等地。与1月下旬监测结果相比，偏湿面积减少，适宜面积增多，对当前冬小麦越冬、生长较为有利。

河北省：据河北省农业部门2月17日消息，河北省3627.2万亩麦田个体发育良好，

群体数量充足，一、二类苗比例达到91%，小麦苗情是近年来较好的一年。

安徽省：2月18日从安徽省农委获悉，安徽省早春田管措施落实情况良好。截至2月16日，全省小麦主产市已追施返青肥1827.2万亩，占应追肥面积的88%，有效促进了小麦生长加快，实现了苗情转化升级。苗情应急监测显示，目前全省小麦一类苗比例达45.3%，与越冬期苗情相比增加4.8个百分点。

数据显示，目前淮南、滁州、蚌埠、六安、淮北5市返青肥追施已结束。各地还对旺苗田块实行化控10.7万亩，占应化控面积的25%；小麦纹枯病防治45.5万亩，占应防治面积的9%；开展小麦化学除草935.1万亩，占应除草面积的38%。

陕西省：据2月初陕西省旱地土壤墒情测报，陕西省灌区严重干旱面积已达100万亩以上。关中有灌溉条件的且已冬灌地块土壤墒情适宜，土壤相对含水量在75%以上，渭北中东部旱塬和关中中东部土壤相对含水量在45%到60%之间，以轻、中度旱情为主，白水、蒲城等旱地部分地块出现重旱，土壤相对含水量在45%以下。

(中华粮网：卢峰)

· 价格信息 ·

全国粮油批发市场现货成交价格

2013年2月20日

单位：元/吨

品种	等级	市场名称	平均	最高	最低
白小麦	中等	武汉国家粮食交易中心	2300		
红小麦	中等	武汉国家粮食交易中心	2220		
小麦	二等	黑龙江粮油批发市场	2231	2320	2060
糯谷	三级	武汉国家粮食交易中心	3100		
糯谷	优质	武汉国家粮食交易中心	3420		
水稻	二等	黑龙江粮油批发市场	2853	2920	2760
水稻	三等	吉林粮食中心批发市场	2980	3220	2850
晚籼谷	中等	南方粮食交易市场	2580		
优质稻	标一	武汉国家粮食交易中心	2760		
早籼稻	标一	南方粮食交易市场	2560		
早籼谷	中等	武汉国家粮食交易中心	2700		
中晚籼谷	中等	武汉国家粮食交易中心	2700		
安徽粳米	中等	南方粮食交易市场	4600		
大米	标一	吉林粮食中心批发市场	4450	4600	4250
东北粳米	中等	南方粮食交易市场	5100		
东北米	标一	杭州粮油批发交易市场	4800	4820	4780
粳米	标一	武汉国家粮食交易中心	4720		
粳糯米	标一	浙江省东南粮油批发市场	5300	5400	5200
粳糯米	标一	杭州粮油批发交易市场	5400	5420	5380
糯米	标一	武汉国家粮食交易中心	4600		
糯米(09)中等		南方粮食交易市场	5400		
晚粳米	标一	浙江省东南粮油批发市场	3900	4100	3800
晚粳米	标一	杭州粮油批发交易市场	4000	4020	3980

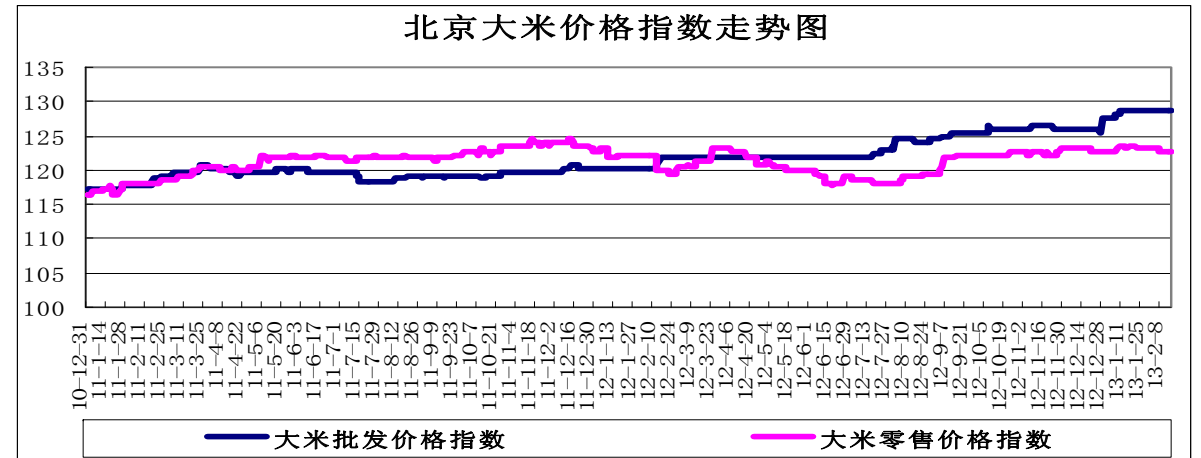
晚粳米	特制	浙江省东南粮油批发市场	4200	4260	4160
晚粳米	特制	杭州粮油批发交易市场	4100	4120	4080
晚籼米	标一	浙江省东南粮油批发市场	3760	3800	3700
晚籼米	标一	杭州粮油批发交易市场	3820	3840	3800
晚籼米	中等	南方粮食交易市场	4300		
早籼米	标一	杭州粮油批发交易市场	3760	3760	3760
早籼米	标一	武汉国家粮食交易中心	3700		
早籼米	标一	南方粮食交易市场	3900		
中晚籼米	标一	武汉国家粮食交易中心	3920		
籼糯米	标一	杭州粮油批发交易市场	5400	5420	5380
籼糯米	标一	浙江省东南粮油批发市场	5200	5200	5200
玉米	二等	黑龙江粮油批发市场	2150	2260	2080
玉米	二等	杭州粮油批发交易市场	2900	2920	2880
玉米	二等	吉林粮食中心批发市场	2200	2230	2160
玉米	中等	武汉国家粮食交易中心	2500		
面粉	精制	武汉国家粮食交易中心	3400		
面粉	特二	杭州粮油批发交易市场	3040	3060	3020
面粉	特二	浙江省东南粮油批发市场	3040	3100	3000
面粉	特一	南方粮食交易市场	3200		
面粉	特一	杭州粮油批发交易市场	3320	3340	3300
面粉	特一	浙江省东南粮油批发市场	3300	3320	3240
大豆	三等	吉林粮食中心批发市场	4850	4980	4620
大豆	三等	黑龙江粮油批发市场	4670	4840	4440
大豆	三级	武汉国家粮食交易中心	5300		
大豆	一级	杭州粮油批发交易市场	5400	5420	5380
东北大豆	中等	浙江省东南粮油批发市场	5700	5700	5700
红小豆	中等	杭州粮油批发交易市场	7000	7100	6900
绿豆	一等	杭州粮油批发交易市场	7800	7900	7700
白芝麻	二等	杭州粮油批发交易市场	15000	15100	14900
黑芝麻	二等	杭州粮油批发交易市场	15600	15700	15500
花生仁	中等	杭州粮油批发交易市场	11600	11700	11500
菜油	四等	浙江省东南粮油批发市场	11100	11200	11000
菜籽油	四级	武汉国家粮食交易中心	10600		
菜籽油	四级	杭州粮油批发交易市场	11000	11020	10980
菜籽油	四级	南方粮食交易市场	10800		
大豆油	精炼	南方粮食交易市场	9000		
大豆油	一级	杭州粮油批发交易市场	9500	9520	9480
豆油	四级	武汉国家粮食交易中心	8900		
豆油	一级	浙江省东南粮油批发市场	9300	9400	9200
精糠油	中等	杭州粮油批发交易市场	9000	9020	8980
色拉油	一级	武汉国家粮食交易中心	8930		
油菜籽	三级	武汉国家粮食交易中心	5180		
棕榈油	精制	杭州粮油批发交易市场	8300	8320	8280

国内豆油现货价格

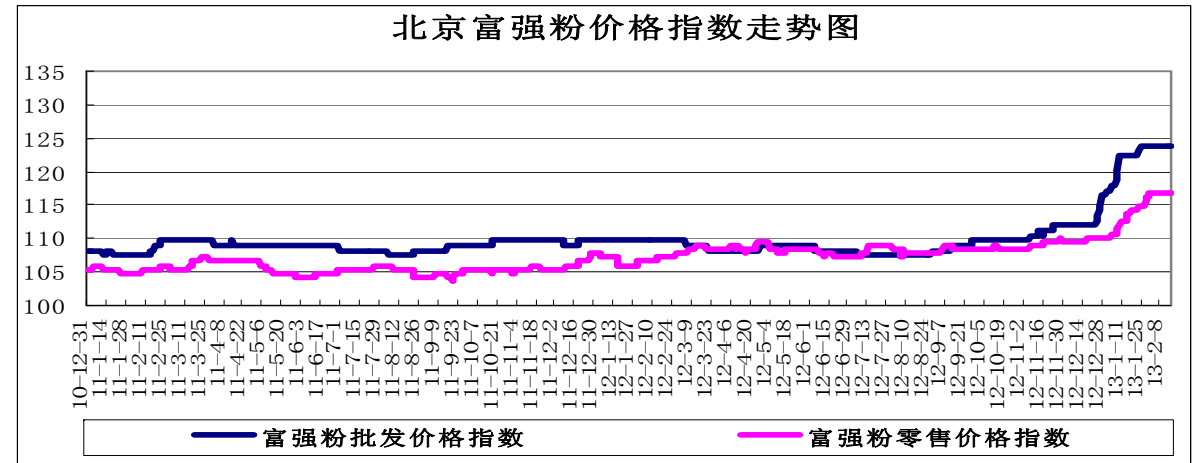
单位：元/吨

省份及地区	价格类型	涨跌	2013-2-20	2013-2-19	2013-2-18	2013-2-7	2013-2-6
进口豆油		01/					
天津天津港	交货价格	-	8,700	8,700	8,700	8,700	8,700
山东青岛港	交货价格	-	8,750	8,750	8,750	8,750	8,750
江苏张家港	交货价格	-	8,750	8,750	8,750	8,750	8,750
上海上海港	交货价格	-	8,750	8,750	8,750	8,750	8,750
浙江宁波港	交货价格	-	8,700	8,700	8,700	8,700	8,700
广东黄埔港	交货价格	-	8,550	8,550	8,550	8,550	8,550
国标四级豆油		02/					
黑龙江佳木斯	出厂价格	-	9,150	9,150	9,150	9,150	9,150
黑龙江齐齐哈尔	出厂价格	-	9,250	9,250	9,250	9,250	9,250
黑龙江哈尔滨	出厂价格	-	9,300	9,300	9,300	9,300	9,300
吉林长春	出厂价格	-	9,200	9,200	9,200	9,200	9,200
辽宁大连	出厂价格	-	8,650	8,650	8,650	8,750	8,750
河北秦皇岛	出厂价格	-	8,800	8,800	8,800	8,800	8,800
京津地区	出厂价格	50	8,650	8,600	8,600	8,700	8,700
河北霸州	出厂价格	-	8,750	8,750	8,750	8,750	8,750
山东博兴	出厂价格	50	8,700	8,650	8,650	8,750	8,750
山东日照	出厂价格	50	8,700	8,650	8,600	8,700	8,700
河南周口	出厂价格	50	8,900	8,850	8,800	8,850	8,850
江苏张家港	出厂价格	-	8,700	8,700	8,650	8,700	8,700
浙江宁波	出厂价格	-	8,800	8,800	8,800	8,900	8,900
广东东莞	出厂价格	50	8,600	8,550	8,550	8,600	8,600
广东湛江	出厂价格	50	8,550	8,500	8,500	8,550	8,550
广西防城	出厂价格	100	8,600	8,500	8,500	8,550	8,550
陕西西安	出厂价格	-	9,000	9,000	9,000	9,100	9,100
散装一级豆油		03/					
黑龙江哈尔滨	出厂价格	-	9,500	9,500	9,500	9,500	9,500
吉林长春	出厂价格	-	9,350	9,350	9,350	9,350	9,350
辽宁大连	出厂价格	50	8,900	8,850	8,850	8,950	8,950
河北秦皇岛	出厂价格	150	9,000	8,850	8,850	9,000	9,000
京津地区	出厂价格	100	8,850	8,750	8,750	8,900	8,900
河北霸州	出厂价格	50	8,900	8,850	8,850	8,950	8,950
山东博兴	出厂价格	50	8,900	8,850	8,850	8,950	8,950
山东日照	出厂价格	20	8,820	8,800	8,780	8,900	8,900
河南周口	出厂价格	40	9,070	9,030	9,000	9,100	9,100
江苏张家港	出厂价格	50	8,900	8,850	8,850	8,900	8,900
浙江宁波	出厂价格	50	9,000	8,950	8,950	9,100	9,100
广东湛江	出厂价格	50	8,800	8,750	8,750	8,800	8,800
广西防城	出厂价格	50	8,800	8,750	8,750	8,800	8,800

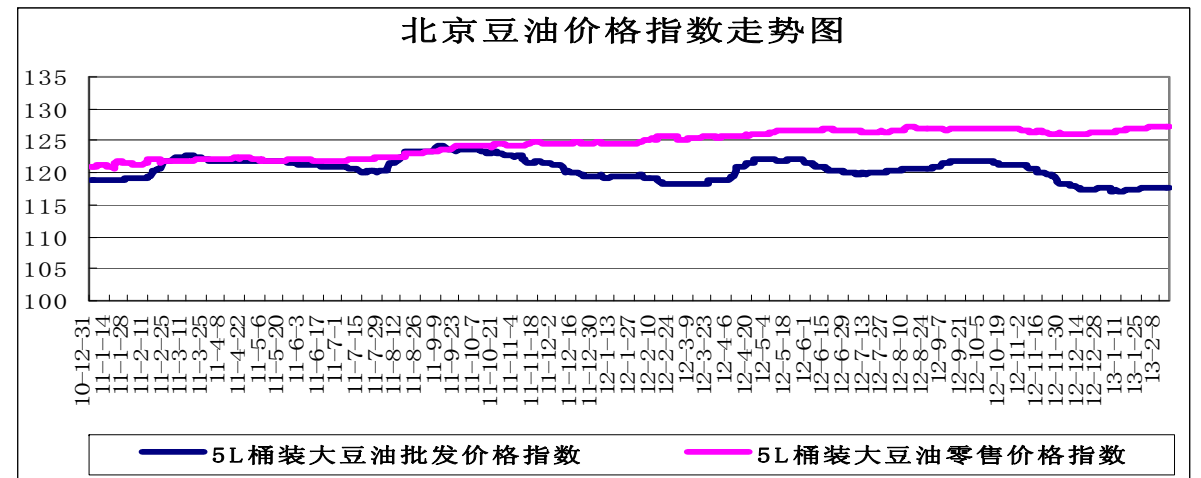
北京市场粮油价格指数图（截至2013年2月15日）



（注：指数以2010年1月4日为100计算）



（注：指数以2010年1月4日为100计算）



（注：指数以2010年1月4日为100计算）