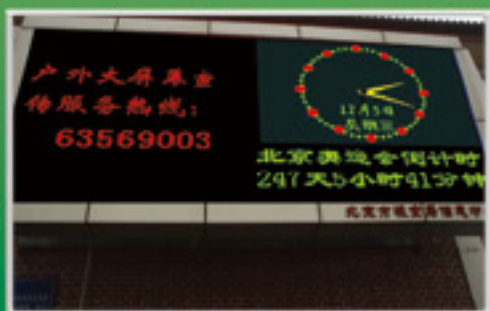


www.bjgrain.cn

北京国家粮食交易中心

信息部: 63569770
交易部: 63564598
财务部: 63565040
工程部: 63565375

地址: 北京市西城区广安门南街60号荣宁园5号楼
邮编: 100054
传真: 63569003



北京国家粮食交易中心



www.bjgrain.cn

www.bjgrain.cn



www.bjgrain.cn

北京国家粮食交易中心



*China and Foreign Countries
Grain and Oil Information*



北京市粮食局信息中心
北京国家粮食交易中心

中外粮油信息

奉献绿色鲜品 关爱生命健康



北大荒米鲜天下

黑龙江省北大荒米业有限公司是按照推进农业产业化经营战略组建的国有控股企业，为黑龙江北大荒农业股份有限公司（股票代码：600598）全资子公司。公司注册资本5.1亿元人民币，拥有国际领先的制米生产线60余条，集聚300多万吨稻谷产业加工规模，延伸了“大米、米糠、稻壳”产业链条，公司生产的“北大荒”系列大米成为绿色食品、有机食品、中国名牌产品，“北大荒”商标也成为中国驰名商标。

公司充分依托基地、规模、品牌三大优势，通过实施“产业化经营、专业化发展、集团化运作、国际化牵动”战略，建立了全国性的营销网络及顺畅安全、均衡供货的物流通道，产品远销到世界40多个国家和地区。目前，公司产品市场占有率、出口量、品牌知名度均居行业前列，成为国内最具有规模的专业稻米加工制造商。

公司地址：黑龙江省哈尔滨市南岗区长江路207号

全国销售电话：400 0086 999

北京北大荒米业有限公司

网址：<http://www.china-bdh.com>

电话：010-61726144

北大荒®
BEIDAHUANG
中国驰名商标



黑龙江省北大荒米业有限公司

HEILONGJIANG BEIDAHUANG RICE INDUSTRY CO.,LTD.



古船相伴 健康永远

中国名牌产品
中国驰名商标



北京古船食品有限公司

北京市西城区广安门内大街316号

邮编 Zip: 100053

电话 Tel: 010-88215656

<http://www.guchuan.com.cn>



为健康约每一天



中外粮油信息

北京市粮油市场零售价格表

2013年02月27日

单位：元/斤、元/5升

品种	零售价格			
	最高价	最低价	平均价格	比上期%
标一粳米	3.50	1.88	2.70	-0.74%
富强粉	2.48	1.54	1.95	0.00%
5升装大豆色拉油	66.26	53.75	59.05	-0.05%
5升装调和油	78.90	64.00	70.92	-0.80%
5升装花生油	156.00	131.80	147.65	0.18%

北京粮油市场批发价格表

2013年02月27日

单位：元/斤、元/5升

批发市场	标一粳米	富强粉	5升装豆油	20升装豆油	5升装调和油	5升装花生油
北京大洋路农副产品批发市场	2.32	1.63	52.29	180.00	64.00	136.00
盛华宏林粮油批发市场	2.38	1.64	48.19	174.00	61.00	131.74
东苇路坤江综合市场	2.50	1.68	55.08			145.50
锦绣大地玉泉路粮油批发市场	2.32	1.64	48.86	172.00	62.00	132.40
农产品中央粮油批发市场	2.51	1.66	48.60		62.10	131.74
新发地农产品批发市场	2.49	1.65	50.44	172.00	63.50	136.05
怀柔下元农副产品批发市场	2.60	1.60	55.61	185.00	64.70	128.10
南华批发市场	2.64	1.62	54.56	185.00	65.70	137.95
双峪农副产品批发市场	2.40	1.80	53.57			
密云华远市场	2.46	1.64	55.00	185.00	65.00	140.00
平谷批发市场	2.40	1.62	49.26		65.00	150.00
顺义石门农副产品批发市场	2.40	1.68	50.80	182.00	63.80	137.38
八里桥粮食批发市场	2.59	1.62	48.51		61.10	132.39
城北回龙观商品交易市场	2.40	1.65	49.00	181.00	61.90	139.00
昌平水屯农副产品批发市场	2.50	1.66	51.67	185.00	62.40	139.00
日上批发市场	2.54	1.69	53.75		63.75	140.00
全市本期平均价	2.47	1.66	51.57	180.10	63.28	137.15
上期平均价	2.47	1.66	51.57	180.70	63.21	137.25
比上期%	0.00%	0.00%	0.00%	-0.33%	0.11%	-0.07%

目 录

•交易信息•

2013年第二次市储备粮竞价交易结果.....1

•本市专稿•

铁路、汽运齐上涨，玉米成本再提高.....1

稻米购销缓慢恢复 铁路汽运同时提价..... 3

节后购销陆续恢复 小麦面粉行情疲软.....5

市场恢复有待时日 豆类价格涨跌互现..... 7

•北京市场•

北京市成品粮油市场信息周报.....9

北京市场：节后大米行情稳定 面粉、食用油微降.....10

•宏观经济•

美元指数上涨 外盘净多头寸下跌.....12

•经济新闻•

全国近6千万亩耕地受旱..... 15

•本周推荐•

产业动态：东北玉米价格重回1元时代..... 16

热点关注：农产品价格上涨预期已基本确立..... 17

•价格信息•

全国粮油批发市场现货成交价格..... 18

国内豆油现货价格21

北京市场粮油价格指数图（截至2013年2月22日）.....22

周 刊
2013年第7期
2月28日版
准印证号码：
(Z) 2665-981672

• 交易信息 •

北京国家粮食交易中心
2013年第二次市储备粮竞价交易结果

2013年2月26日,北京国家粮食交易中心举办了“2013年北京市储备粮第二次竞价交易会”。本次交易会竞价销售稻谷1.97万吨;竞价销售小麦1.02万吨;竞价销售玉米0.95万吨;竞价销售大豆原油(以下简称“豆油”)0.32万吨。此次交易会共有72家企业报名参加。全部成交。

参会企业须是本次销售货物承储库以外的加入北京市粮食局粮食购销及经营企业资源库会员。

第二次粮油竞价交易销售结果

单位:元/吨、万吨

品种名称	计划销售量	中标总量	中标率	竞卖底价	最高价	最低价	平均价
稻谷	1.97	1.97	100%	2900	3010	2900	2960
小麦	1.02	1.02	100%	2260	2470	2460	2470
玉米	0.95	0.95	100%	2140	2360	2300	2325
豆油	0.32	0.32	100%	7800	7990	7800	7841

(北京国家粮食交易中心)

• 本市专稿 •

铁路、汽运齐上涨,玉米成本再提高

——二月第三周玉米市场分析报告

简要回顾:

本周,玉米全国平均价格略有下跌。“正月十五”过后,东北主产区购销活动略有恢复,随着天气逐步转暖,农户售粮行为将有所增加,玉米价格仍有下调的可能;华北地区仍保持坚挺,目前华北当地玉米水分仍偏大,玉米可用量不多,优质玉米更是高价难求,关内赴东北地区采购逐步增加。

截止2月25日,玉米全国平均价格为2432元/吨,较上周的2431元/吨,上涨1元,涨幅为0.41%。

一、玉米全国平均价格

东北地区玉米价格:长春地区玉米入厂价格为2270元/吨,较上周的2290元/吨,下跌20元,跌幅为0.87%;哈尔滨地区玉米入厂价格为2210元/吨,较上周的2230元/吨,下跌20元,跌幅为0.90%;沈阳地区玉米入厂价格为2340元/吨,与上周相比持平。

华北地区玉米价格:石家庄饲料厂家玉米进厂价格为2360元/吨,较上周的2340元/吨,上涨20元,涨幅为0.85%;青岛玉米饲料厂家收购价格为2420元/吨,与上周相比持平;郑州新玉米进厂价格为2330元/吨,与上周相比持平。

港口地区玉米价格:大连港口地区玉米价格为2420元/吨,与上周相比持平;蛇口港玉米报价为2490元/吨,较上周的2500元/吨,下跌10元,跌幅为0.04%。

(以上价格均为国产二等玉米价格)

深加工企业收购价格保持平稳

企业名称	2月4日	2月18日	涨/跌幅
长春大成	2210	2210	-
松原赛力事达	2180	2150	-1.38%
公主岭黄龙	2120	2120	-
榆树中粮	2070	2070	-
公主岭中粮生化	2120	2120	-
黑龙江华润	2060	2060	-
黑龙江青冈龙凤	2040	2040	-
山东西王淀粉	2440	2440	-
河北宁晋建民	2460	2460	-

春节效应对白酒消费的提振效应结束,元宵节过后下游企业春节后酒精补库需求有限,随着企业陆续恢复生产开工率提升、酒精产能提高或对价格产生打压,春节过后饲料消费步入淡季 DDGS 价格上涨空间有限。酒精企业库存需要一段时间消化,市场短期依然将维持清淡局面。本周中国酒精企业平均开工率在48%水平,周比小跌2%,因春节期间部分中小企业停产检修所致。华北地区停产较多,节后陆续恢复生产。但东北地区基本维持正常生产,开工基本稳定。

二、国内外玉米期货市场

国内期货方面,节后国内玉米跳低后,在商品和股市的回调带动下,国内玉米库存再创新高,基本面的整体偏弱导致期价上行动能匮乏,本周连盘玉米期货震荡下跌。

截止到2月25日,大连商品交易所玉米期货指数2420元/吨,较上周的2416元/吨,下跌4元/吨,跌幅为0.17%。

本周CBOT玉米继续走跌,延续春节以来的跌势。美国农业部2月份供需报告对全球玉米的库存预估高于市场预期,逆转了节前的反弹趋势。更为关键的是,美国玉米出口依然较差,国内养殖和乙醇加工都处于较低水平。再加上,2月展望论坛低于预期的美国玉米种植面积减幅预估,都加重了玉米的利空氛围。不过,尤其原油上涨的提振,美国乙醇加工已经恢复到成本线附近,如果玉米价格继续降低,或将刺激乙醇消费的增加。美国国内消费不振,库存偏低。在同样的新年度增产预期下,2012年上半年CBOT玉米运行区间在500-600美分之间,今年美玉米或将逐渐步入该区间。

截止到2月25日,美玉米指数收盘价644.1美分/蒲式耳,较上周的654.4美分/蒲式耳,下跌10.3美分/蒲式耳,跌幅为1.57%。

三、热点关注

1、铁路、汽运齐上涨,玉米成本再提高

据央视经济信息联播报道,国家发改委发出通知,决定自2月25日零时起上调国内成品油价格,汽油上涨300元/吨,柴油上涨290元/吨;折合90号汽油上涨0.22元/升,0号柴油上涨0.25元/升。另外,本周铁道部关于调整铁路货物运价的通知,近日

铁路货运费用将有所上涨，吨公里运输费用上涨0.015元。受此影响对销区到货价格产生压力，预计运费对玉米价格支撑可能在今年玉米年底中后期会有所体现。

2、美玉米远期进口完税报价低位运行

受美国新季玉米产量预计较上年大幅提高影响，美玉米9-10月船期进口完税报价仅2200-2300元/吨，低于目前南方港口玉米平仓价格，因此吸引大量饲料企业开始进行询价。由此看来，若远期玉米报价持续弱势，可能吸引更多买家，间接影响国内市场。

四、结论

近期玉米主产区农户售粮意愿强烈，而采购方采购态度较为观望，市场购销平淡，价格趋弱。但随着汽运及铁路运费的调整，预计近期国内玉米价格下降空间有限。

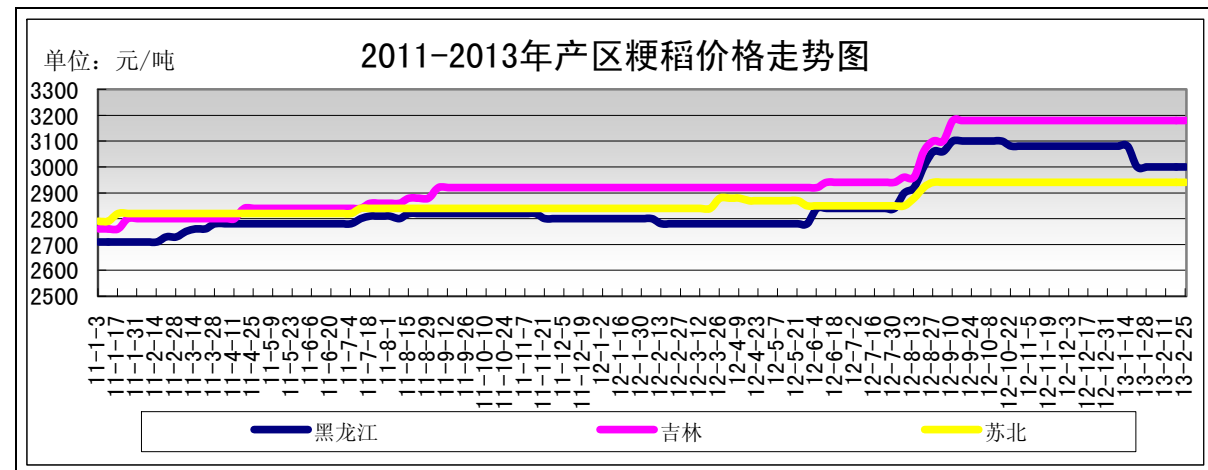
(北京市粮食局信息中心 王婷婷)

稻米购销缓慢恢复 铁路汽运同时提价

——二月第三周稻米市场分析报告

简要回顾：本周，国内稻米产销区购销缓慢恢复，价格相对较为稳定。近期国家连续提高铁路货运及成品油价格，但对粮食运输的影响较为有限。

一、国内粳稻市场行情



单位：元/吨	2月18日	2月25日	较上周
黑龙江	3000	3000	0%
吉林	3180	3180	0%
江苏	2940	2940	0%

东北地区：本周，东北地区政策性收购粳稻收进度受春节影响，处于缓慢恢复时期，但在最低收购价提高的政策支持以及优质粮源数量逐步减少的影响下，部分地区优质粳稻收购价格稳中略涨。

截止到2月25日，齐齐哈尔周边收购圆粒粳稻价格在2780-2820元/吨，佳木斯周边地区收购圆粒粳稻价格在2680-2720元/吨，建三江地区收购圆粒粳稻价格在2640-2680元/吨，虎林收购圆粒粳稻价格在2700-2720元/吨。此外，黑龙江建三江地区优质粳稻节后出现上涨趋势，出米率在69-70%、水分在16%左右的圆粒粳稻加工企业收购价为2900-2920元/吨，较节前上涨40-60元/吨。

截止到2月25日，黑龙江省佳木斯地区中等粳稻出库价为3000元/吨，哈尔滨地区中等粳稻出库价为3160元/吨，吉林长春地区中等粳稻出库价为3180元/吨，辽宁盘锦地区中等粳稻出库价为3220元/吨，均较上周持平。

南方地区：本周，南方地区粳稻购销较为清淡，多数地区仍未开始规模购销，价格变化不大。但有消息称，今年苏皖等南方地区采购东北粳稻数量较少，主要以消耗本地产粳稻为主，市场流通粮源减少较为明显，优质粮源较为紧俏。

截止到2月25日，江苏省扬州地区收购普通粳稻价格为2780-2840元/吨，泰州地区加工企业收购价为2820-2840元/吨，安徽无为地区加工企业收购价为2800元/吨。

截止到2月25日，江苏南京地区中等粳稻出库价为2940元/吨，苏州地区中等粳稻出库价为2880元/吨，安徽合肥地区中等粳稻出库价为2840元/吨，均较上周持平。

二、国内籼稻市场行情

本周，南方籼稻产区受春节影响，购销依然清淡，价格相对比较稳定。

主产区籼稻价格行情表

单位：元/吨

单位：元/吨	品种	2月18日	2月25日	较上周
安徽	早籼稻	2680	2680	0%
	中晚籼稻	2580	2580	0%
江西	早籼稻	2620	2620	0%
	中晚籼稻	2590	2590	0%

三、国内粳米市场行情

产销区粳米价格行情表

单位：元/吨

地点	价格类型	2月18日	2月25日	较上周
黑龙江	出厂价	4040	4040	0%
吉林	出厂价	4300	4300	0%
安徽	出厂价	3920	3920	0%
江苏	出厂价	4020	4020	0%
北京	批发价	4940	4940	0%
	零售价	5440	5400	-0.74%

1、产区粳米生产情况

本周，国内粳米出厂价格整体稳定。节后，国内稻米加工企业逐步恢复生产，东北地区部分加工企业表示质量较好的原粮比较难收；南方地区加工企业加工数量有限，采购数量也不多。

截止到2月25日，黑龙江省佳木斯地区普通粳米出厂价为4040元/吨，哈尔滨地区普通粳米出厂价为4300元/吨，吉林长春地区普通粳米出厂价为4300元/吨，江苏南京地区普通粳米出厂价为4020元/吨，安徽合肥地区普通粳米出厂价为3920元/吨，均较上周持平。

2、北京市场大米销售情况

本周，北京市大米价格基本平稳。节前居民、下游商户已经储备了一定数量的粮油库存，还需一定时间消化，市场购销较为清淡。

截止到2月25日，锦绣大地玉泉路粮油批发市场大米批发平均价为4640元/吨，盛华宏林粮油批发市场大米批发平均价为4760元/吨，城北回龙观商品交易市场大米批

发平均价为4800元/吨，均较上周持平。

四、成品油价格自2月25日起上调

国家发改委发布关于上调成品油价格的通知，决定自2月25日零时起上调国内成品油价格，其中汽油上调300元/吨，柴油上调290元/吨。由于近年来国际油价上涨幅度较大，自2009年以来，国内成品油价格调整24次，其中15涨9跌。受国际油价影响，2012年国内成品油价格调整频繁，经过前4涨4跌后，油价曾逼近年内最高价格。

此前，铁道部宣布于2013年2月20日起，对全路实行统一运价的营业线货物运价进行调整，平均运价水平每吨公里提高1.5分，涨幅达到13%。

北京国家粮食交易中心从北京锦绣大地玉泉路粮油批发市场了解到，近期铁路运费及成品油价格上调，对粮油抵京运费有一定影响，但并不太大，一方面是因为目前成品粮运输大量使用汽运，铁路运费涨价影响被降低；另一方面商户表示影响运费的首要因素是车辆运力安排，如果往返载货配置合理，运输成本就比较低。

五、主产区稻谷收购进度滞后

国家粮食网站消息：受春节假期的影响，近期收购数量有所减少。据统计，截至2月15日，秋粮主产区各类粮食企业累计收购2012年新产中晚稻、玉米、大豆共10284.1万吨，同比增加322.6万吨。分品种看：湖北、黑龙江等17个主产区收购中晚稻4335.8万吨，同比减少300.7万吨；黑龙江、山东等11个主产区收购玉米5655.7万吨，同比增加757.7万吨；黑龙江、吉林等6个主产区收购大豆292.6万吨，同比减少134.4万吨。

六、后期预测

近期，居民、商户以消化节前库存为主，销区米价预计较为平稳。后期东北产区粳稻或迎来一波集中上市，利空因素偏多将影响稻米价格。新一年最低收购价已经发布，将对市场产生一定影响，但仍需关注供需情况。

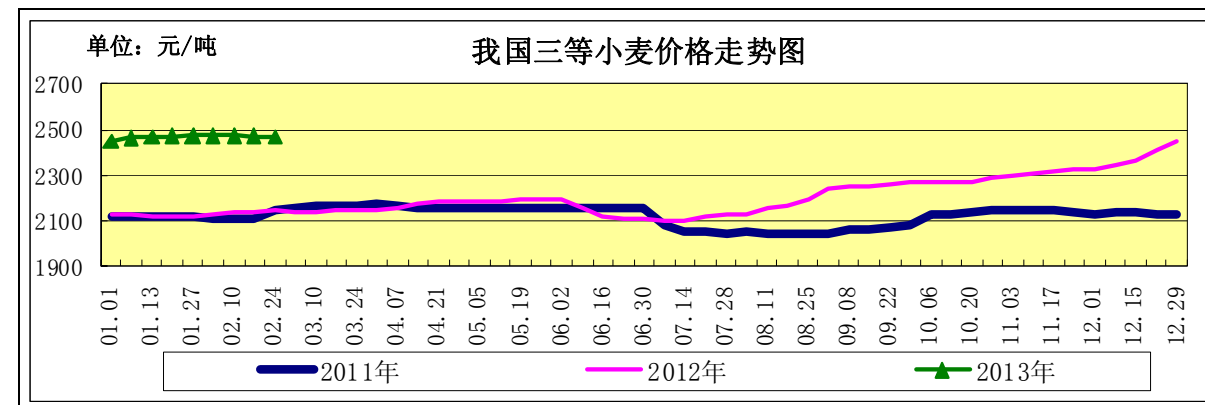
(北京国家粮食交易中心 程汲)

节后购销陆续恢复 小麦面粉行情疲软

——二月份第三周小麦市场分析报告

简要回顾：近期，受节日气氛和国储投放量大的影响，小麦及面粉行情稳中有落，临储小麦交易成交量缩减，价格平稳。

一、小麦行情汇总



	2月4日	2月18日	2月25日	较上周
全国小麦价格	2473	2471	2469	-0.08%
小麦价格指数	122.49	122.39	122.29	-0.08%

(小麦价格指数以2010上周的2019元/吨为基期指数)

【普麦价格保持平稳】

截至2月25日，河北石家庄地区新麦入厂价为2620元/吨，山东德州地区新麦入厂价为2630元/吨，河南新乡地区新麦入厂价2540元/吨，均与上周持平。

【优麦价格内稳外跌】

本周国产优质小麦价格保持稳定，产区普麦优麦价差普遍在30-60元/吨。

截至2月25日，河北石家庄地区藁优2018优质小麦入厂价为2680元/吨；河南新乡地区郑麦366入厂价为2620元/吨；山东潍坊地区济南17三等入厂价为2660元/吨；北京地区济南17三等入厂价2700元/吨，均与上周持平。

二、面粉及副产品市场行情

春节前后加工企业原粮和成品粮库存均较为充足，面粉和副产品价格基本平稳。

面粉及副产品价格对比表

单位：元/吨

		2月4日	2月18日	2月25日	较上周
面粉	河北石家庄	3140	3160	3140	-0.63%
	山东济南	3120	3120	3100	-0.64%
	河南郑州	2980	2980	2960	-0.67%
次粉	河北石家庄	2000	2000	2000	0.00%
	山东济南	2040	2040	2040	0.00%
	河南郑州	2080	2080	2080	0.00%
麸皮	河北石家庄	1680	1680	1680	0.00%
	山东济南	1700	1700	1700	0.00%
	河南郑州	1720	1720	1720	0.00%

三、小麦交易情况汇总

2月6日，国家临储小麦竞价交易会计划销售小麦499.96万吨，较上周的500.69万吨减少0.15%；成交量91.67万吨，较上周的103.48万吨减少11.41%；成交率18.34%，较上周的20.67%减少2.33个百分点。成交量已经连续四周下降，可以看出春节前用粮企业备货基本到位，需求有所缓解。

其中北京：计划销售白小麦9232吨，全部成交，其中：2010年白小麦成交1400吨，成交价2340元/吨；2011年白小麦成交7832吨，最高成交价2390元/吨，最低成交价2370元/吨，成交均价2374元/吨。

四、小麦期货市场情况

美国芝加哥期货交易所：CBOT小麦期货指数连续三周下降。主要是由于近日美国大平原几乎全面迎来降雪和雨夹雪，为逾50年最严重旱情带来缓解。

截至2月25日，CBOT小麦期货指数收盘价为710.2美分/蒲式耳，较上周的750.9美分/蒲式耳下跌5.42%。

中国郑州商品交易所：节后国内小麦期货市场成交清淡，价格持续低迷走势，持仓量降至17万手左右。

截至2月25日，郑州小麦期货指数收盘价为2524元/吨，较月初的2515元/吨上涨0.36%。

五、本市富强粉微幅上涨

本周，本市富强粉市场货源充足，市场购销正常，富强粉批零价格保持平稳。春节过后，商户陆续返京开张，贸易逐渐恢复。受汽柴油费上涨、大专院校开学需求拉动和小麦进厂价下降等多空因素交织，预计面粉价格将略有波动，幅度有限。

北京市富强粉市场价格对比表

单位：元/吨				
	2月4日	2月18日	2月25日	较上周
全市批发价	3320	3320	3320	0.00%
全市零售价	3900	3900	3900	0.00%
古船出厂价	3320	3320	3320	0.00%
益海出厂价	3300	3300	3300	0.00%
甲家出厂价	3260	3180	3180	0.00%
五得利批发价	3280	3280	3280	0.00%

六、后期预测

随着加工企业生产恢复，预计近期小麦需求量将逐渐加大，但受国储粮源投放量充足，各地各级储备进入轮出期，预计小麦及面粉市场难有明显波动。

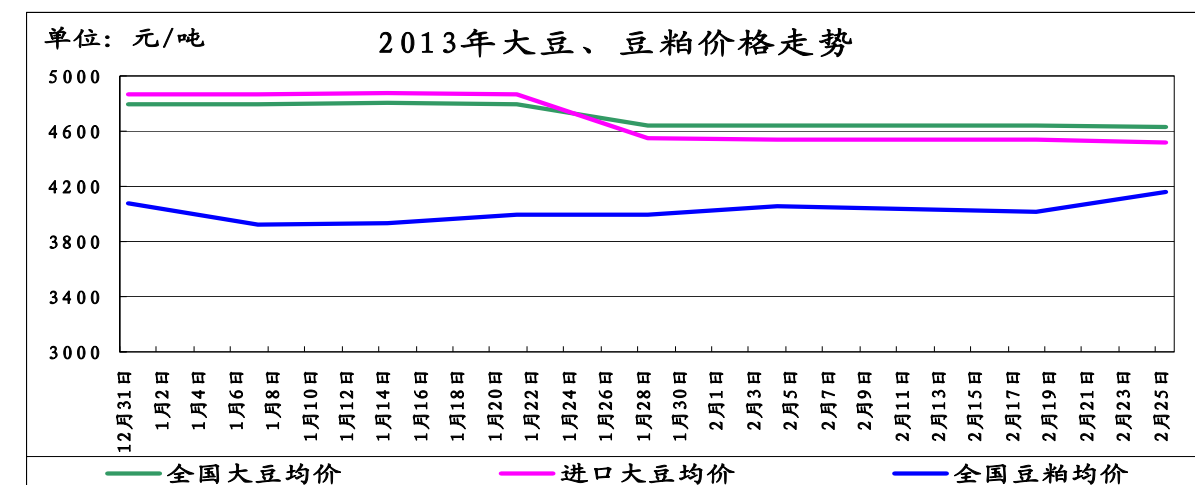
(北京市粮食局信息中心 魏婷)

市场恢复有待时日 豆类价格涨跌互现

——二月第三周油脂、油料市场分析报告

简要回顾：近期受美国利空因素影响，豆类期价出现下滑。我国节日基本过去，市场购销仍较为清淡，市场有待恢复。

一、大豆、豆粕市场行情：



截止2月25日，全国大豆平均价格为4626元/吨，较上周的4636元/吨，下跌10元/吨，跌幅为0.21%。

1、国产大豆市场行情：

东北产区大豆收购价格表

单位：元/吨	2月18日	2月25日	较上周
哈尔滨	4650	4650	0%
佳木斯	4600	4600	0%

本周产区价格依旧保持平稳。节日刚过，市场恢复有待时日，部分地区粮商正在酝酿提价收购，但缺乏终端需求。

2、进口大豆市场行情：

本周我国进口大豆价格基本保持平稳。截止2月25日，进口大豆均价为4513元/吨，较上周的4535元/吨，下跌22元/吨，跌幅为0.48%。

截止2月22日，CBOT大豆市场收盘下跌。截止收盘，3月合约下跌26.50美分，报收1461.25美分/蒲式耳；5月合约下跌26.75美分，报收1443.75美分/蒲式耳。

根据美国农业部初步数据显示，截止到2月19日的一周里，2012年农事年美国大豆进入9个月政府贷款项目的数量为3821.2万蒲式耳，比一周前减少127.9万蒲式耳。

南美大豆丰产已经确定，对市场的供应压力预期也是市场上涨乏力的主要因素，南美大豆丰产25%，较上年度增加供应量接近3000万吨，这是市场的重大压力。但当前南美大豆处于早熟大豆收获期以及晚熟大豆关键生长期的阶段，南美物流运输不确定性增加南美大豆的上市难度。

截止到2013年2月22日，我国港口上月结转库存为513万吨左右，当日港口库存为450万吨左右，本月已到港166.41万吨，本月预计到港350万吨。

(数据来源汇易网)

进口大豆在部分港口的分销价格行情走势

单位：元/吨	2月18日	2月25日	较上周
大连港口	4560	4520	-0.87%
天津港口	4550	4520	-0.65%
青岛港口	4450	4520	1.57%
张家港港口	4550	4500	-1.09%
宁波港口	4550	4520	-0.65%
广州港口	4550	4500	-1.09%

3、豆粕市场行情：

本周我国豆粕价格走势强劲，截止2月25日，全国豆粕平均价格为4158元/吨，较上周的4016元/吨，上涨142元/吨，涨幅为3.53%。

国内豆粕现货价格持续上涨，目前油厂报价在4000元/吨以上，不少地区超过4100元/吨，油厂挺价意愿强，上调节奏较快，压榨利润偏低将使现货价格保持坚挺。节前禽畜集中出栏后，饲料需求略有下降，但整体存栏量偏高，供需存在缺口，若饲料价格持续走高将影响养殖利润，抑制消费需求。

二、豆油市场行情：

单位：元/吨	2月18日	2月25日	较上周
全国一级豆油均价	8838	8703	-1.52%
全国四级豆油均价	8699	8580	-1.36%

1、天津四级豆油价格对比表

单位：元/吨	2月18日	2月25日	较上周
--------	-------	-------	-----

天津四级豆油价格	8600	8450	-1.74%
----------	------	------	--------

2、进口毛豆油情况

单位：元/吨	2月18日	2月25日	较上周
巴西	9201	9053	-1.60%
阿根廷	9150	9002	-1.61%

本周我国豆油价格依旧在下滑通道运行。

近期我国豆油价格略有下滑。除受国际市场利空影响外，我国油厂仍处于停产阶段，购销均不旺，部分地区市场处于停滞状态。

国内油脂库存依然处于高位，豆油库存有100多万吨，豆粕高价刺激大豆压榨加工也同时造成豆油的供应上升，国内棕榈油港口库存达到130多万吨，是我国正常2个半月的消费量，棕榈油库存压力较大，导致棕榈油现货价格持续低迷。菜籽油也存在抛储、轮储的压力，市场传言我国将于3-6月份启动国储菜油拍卖。

三、后期预测：

大豆：预计我国国产大豆价格多以平稳为主。

豆粕：虽然目前豆粕价格较为强劲，但后期消费可能将逐步减少，价格也将有所松动。因此预计豆粕价格多保持高位震荡整理。

豆油：目前国内需求仍有待恢复，但大部分工厂停机，库存供应不大，对现货价格存在一定支撑。预计短期内我国豆油多以震荡整理为主。

(北京国家粮食交易中心 张书瑜)

北京市场 20L 桶装豆油价格情况			
-------------------	--	--	--

单位：元/桶	上周均价	本周均价	较上周
全市批发价	180.80	180.74	-0.03%
锦绣大地玉泉路	176.00	176.00	0.00%
盛华宏林	174.00	174.00	0.00%

北京市场 5L 桶装一级豆油价格情况

单位：元/桶	上周均价	本周均价	较上周
全市批发价	51.57	51.57	0.00%
全市零售价	59.08	59.08	0.00%
锦绣大地玉泉路	48.86	48.86	0.00%
盛华宏林	48.19	48.19	0.00%

北京市场 5L 桶装食用调和油价格情况

单位：元/桶	上周均价	本周均价	较上周
全市批发价	63.21	63.21	0.00%
全市零售价	71.49	71.43	-0.08%
锦绣大地玉泉路	62.00	62.00	0.00%
盛华宏林	61.00	61.00	0.00%

北京市场 5L 桶装花生油价格情况

单位：元/桶	上周均价	本周均价	较上周
全市批发价	137.07	137.19	0.09%
全市零售价	147.31	147.36	0.03%
锦绣大地玉泉路	132.40	132.40	0.00%
盛华宏林	131.74	131.74	0.00%

(北京市粮食局信息中心 魏婷)

· 北京市场 ·

北京市成品粮油市场信息周报

根据市粮食局信息中心监测结果显示，本周（2013.2.16-2013.2.22）我市粮油市场交易正常，货源充足，大米、面粉、食用油价格基本平稳。

北京市场粳米价格情况

单位：元/斤	上周均价	本周均价	较上周
全市批发价	2.47	2.47	0.00%
全市零售价	2.70	2.71	0.37%
锦绣大地玉泉路	2.32	2.32	0.00%
盛华宏林	2.38	2.38	0.00%

北京市场富强粉价格情况

单位：元/斤	上周均价	本周均价	较上周
全市批发价	1.66	1.66	0.00%
全市零售价	1.95	1.95	0.00%
锦绣大地玉泉路	1.64	1.64	0.00%
盛华宏林	1.64	1.64	0.00%

北京粮油市场：节后大米行情稳定 面粉、食用油微降

大米市场：产区稻价略涨 北京米价平稳

虽然节后东北部分地区稻谷价格出现小幅上涨，但由于销区需求缓慢、商家仍有存货，近期北京市场东北产大米行情依然保持稳定。

北京专业粮油批发市场大地玉泉路市场信息部监测数据显示，本周，东北圆粒大米平均批发价格为每斤2.326元；长粒大米平均批发价格每斤2.64元。近日，个别新进货的批发商反映出厂价格较节前每斤提高了2、3分钱，但其销售价格并未随之上调。大地玉泉路市场信息部介绍，自去年10月份新稻批量上市，经过近五个月的收储工作和市场消耗，加上水分偏高导致稻谷不易存储，个别出现了霉变等现象。与此同时，一些农户手中留有水分达标、质量较好的稻谷，存在一定的惜售心理。受此影响，黑龙江、辽宁等部分地区质量较好的稻谷价格出现了上涨。不过，值得注意的是，随着春季气温

回暖,水分偏高的稻谷将面临集中出售的压力,不过一些质量好的稻谷价格或有继续小幅上涨的空间。

此外,近日东北至北京的汽运费涨跌互现。其中,黑龙江延寿县至京运费每吨260元,较上周上调10元;辽宁辽中至京运费95元,较上周下调5元。

大地玉泉路市场信息部分析认为,在产区原粮供应充足、销区大米销售缓慢的环境下,预计短期内北京市场大米批发价格将以稳为主,或有小幅波动。后期应重点关注东北主产区气温变化对稻谷储存及销售的影响,同时国家收储粳稻工作将于下月底结束,其收储规模将成为后市行情走势的主要因素,届时可关注国家粮食局公布的统计数据。

面粉市场:行情稳中略降 后市仍高位运行

本周,北京市场面粉批发价格稳中略降。大地玉泉路市场信息部监测数据显示,近几日面粉走货量继续增加,部分品牌面粉批发价格小幅下调,这也是近几个月以来的首次下调。与下周相比,河北产“五得利”富强粉批发价格每袋(50斤,下同)为82.50元,下调0.50元,降幅0.60%;河北产“凯发”高筋富强粉每袋为81元,下调2元,降幅2.41%;北京产“古船”富强粉每袋为80元,持平;河南产“豫台花”富强粉每袋80元,持平;山东产“伊园”富强粉每袋82元,持平。通过与经销商进行沟通,此次面粉行情小幅下调主要有三方面因素:一是终端需求疲软。由于节前中间批发商、餐饮业等备货量较为充足,再加上节后市场需求偏弱,下游“蓄水池”能力下降,短期销售不畅在一定程度上抑制了面粉价格的坚挺走势;二是销售任务压力。一方面面粉加工企业需要完成月度销售额,另一方面中间批发商同样面临厂家订的销量任务,降价则成为当前增加销量的主要方式之一;三是临储小麦发力。经过国家持续性、大力度的向市场投放临时存储小麦,由于价格相对现货市场行情低一些,随着大、中型面粉厂加工临储小麦,多少在一定程度上也为面粉价格微降创造了条件。

从基本面来看,随着市场的不断消耗,现货小麦供应能力将逐步减弱,虽然国家每周定期投放临时存储小麦,但麦源减少对其价格的支撑作用仍将持续。通过与面粉批发商进行沟通,普遍认为当前面粉价格出现微降行情仅是短期行为,并不具有持续性。

大地玉泉路市场信息部分析认为,小麦供应量不断减少将有力支撑麦价行情继续高位运行,终端消费需求逐步回归日常水平也将对面粉价格形成支撑,预计短期内北京市场面粉价格仍以稳为主,个别品牌或有小幅调整。

大豆油市场:期货持续下行 现货价格走低

受内、外部因素的双重打压,近期国际期货市场豆类行情一路走低。从外部因素看,近期美元指数大幅攀升,以原油、黄金为代表的大宗商品呈普遍下跌态势,豆类市场自然承受一定压力;从内部因素看,3、4月份南美新产大豆上市,且丰产预期乐观,季节性供给增大直接拉低豆类价格。与此同时,近日美国农业部预计今年美豆产量有望达到历史高位,下半年增产压力较大。截止本周一(25日),芝加哥期货交易所5月大豆、豆油合约分别较月初(1日)下跌2.05%、5.56%。从以往经验来看,此次下调幅度将会传导至国内现货价格上来。

由于元宵节刚过,且节前居民备货仍未全部消化,在市场购销清淡的情形下,令调价的时点有所推后。目前北京市场大部分品牌大豆油批发价格仍未调整,仅“汇福”进行了两次下调。与上周相比,“金龙鱼”大豆油每箱(5L*4桶,下同)批发价格为202元,持平;“福临门”大豆油每箱为190元,持平;“汇福”大豆油(5L*4)批发价格为176元,下跌2元;20L装每桶批发价格为172元,下调4元。

大地玉泉路市场信息部分析认为,受期货行情下探、现货销售不畅等诸多因素的影

响,当前食用油批发商进货态度比较谨慎。在时下期货市场跌跌不休的行情走势下,预计近期北京市场大豆油批发价格将有所下调。

(北京锦绣大地玉泉路粮油批发市场 刘敬亮)

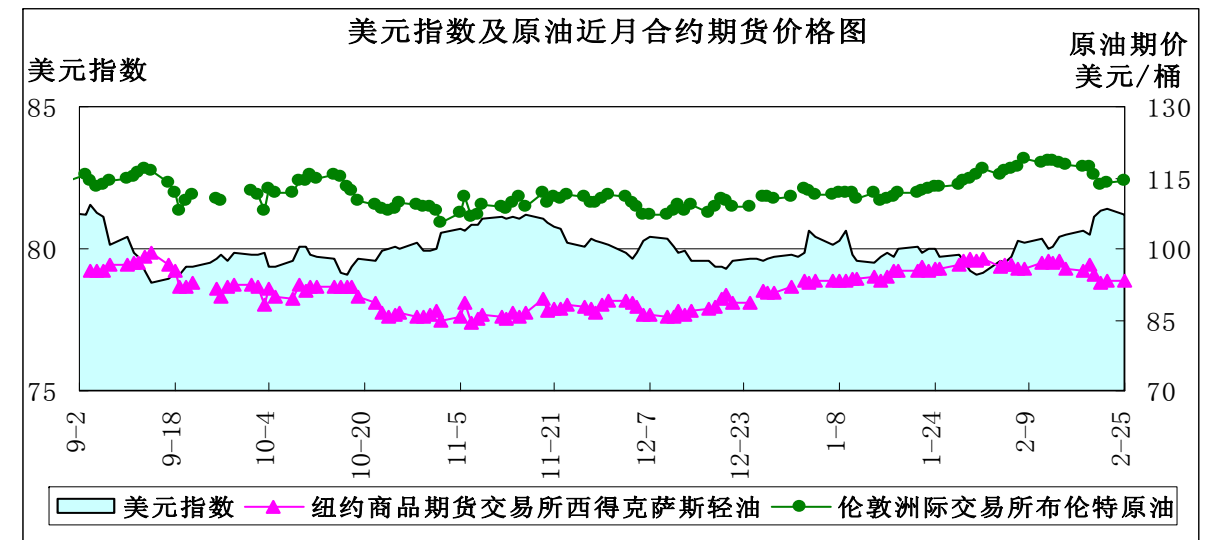
· 宏观经济 ·

美元指数上涨 外盘净多头寸下跌

——二月第三周宏观经济分析报告

简要回顾:美元指数上涨至81点位,纽约油价下跌,受关注的美盘期货品种中,除棉花外,其余9个品种的基金净多头寸全线下跌。1月份中国进口原油2515万吨,同比增加7.4%,年后国内首次上调成品油价,汽油价格再次进入8元时代。

一、美元指数上涨



	2月11日	2月18日	2月25日	较上周
美元指数	80.36	80.61	81.17	0.69%
美原油价(美元/桶)	97.03	95.55	93.11	-2.55%
伦敦原油期价(美元/桶)	118.13	117.38	114.44	-2.50%

美联储1月会议记录显示,决定维持每月购买850亿美元的购债计划不变,直到就业市场前景有明显改善。但美联储委员们对该项举措的潜在风险明显感到不安,认为美联储或需要在看到就业市场的招聘大幅改善前就放缓或停止购买债券资产。由于美联储会议记录提示超宽松的QE3政策有提前结束的可能,因此美元受到提振,以澳元为代表的风险资产货币全面大涨。

美国2月21日公布的一系列经济数据显示复苏迟滞,尤其是当周初请失业金人数升至36.2万人,为美联储维持货币刺激政策提供了支持。不过,市场仍在消化美联储会议记录带来的有关可能提早而非推迟结束QE3的预期,这使美元整体继续保持强势。

在全球经济前景未出现显著转变的背景下，由套利交易和风险偏好共同作用的美元短线升势导致了商品市场剧烈波动，预计金融属性仍将成为左右商品后市的主导因素。美元指数从月初的79迅速蹿升至81上方，纽约油价向90点位下探。

二、原油期价微幅下跌

美原油库存增加、汽油库存减少：美国能源信息署公布的最新数据显示，截至2013年2月15日当周，美原油商业库存为37638.8万桶，比前一周增加414.3万桶，连续增加5周；美汽油库存为23035.2万桶，比前一周减少288.4万桶，连续2周下降。

单位：万桶	2013-1-25	2013-2-1	2013-2-8	2013-2-15
美原油库存	36906.2	37168.5	37224.5	37638.8
美汽油库存	23230.1	23403.9	23323.6	23035.2

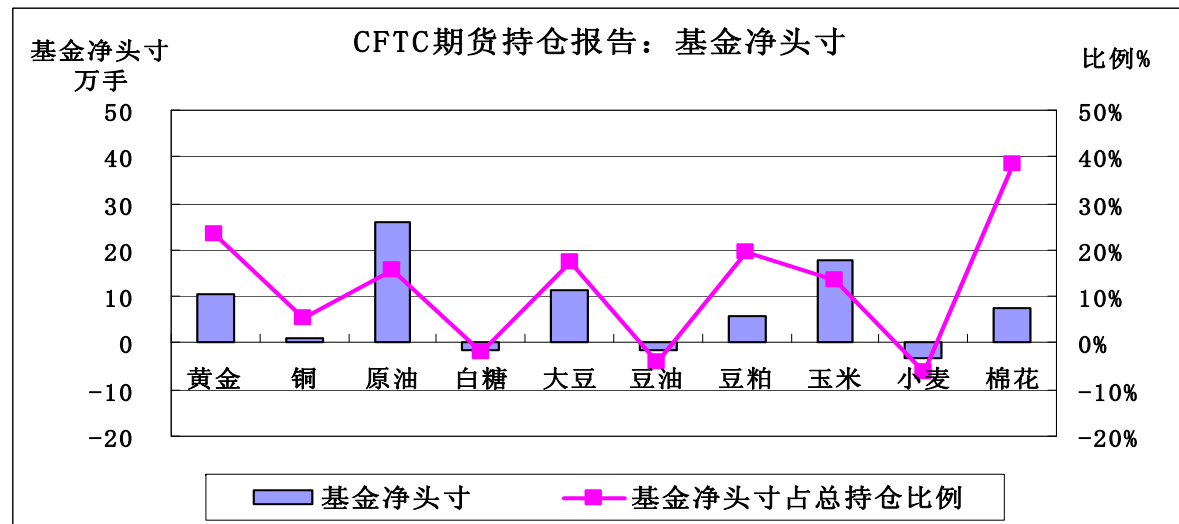
2月20日开始，油价打破高位盘整格局，加速下行。随着冬季传统需求旺季接近尾声，炼油厂也进入季节性检修高峰期，美国原油产量、库存量持续攀升。截止2月15日当周，美国原油库存量达到3.76亿桶，比前一周增长414万桶，为近20年以来的高位；而美国原油产量在今年年初便突破日均700万桶，截止2月15日当周，美国原油产量达到日均710万桶，同样为20年来最高水平。

经济数据也打压市场气氛，欧元区制造业滑坡，美元指数涨至5个半月来最高位，抑制了以美元计价的商品期货对投资者的吸引力，纽约西得克萨斯轻油期货跌至6周以来最低水平，伦敦布伦特原油期货跌至3周以来最低水平。

三、美国商品期货交易委员会期货持仓报告

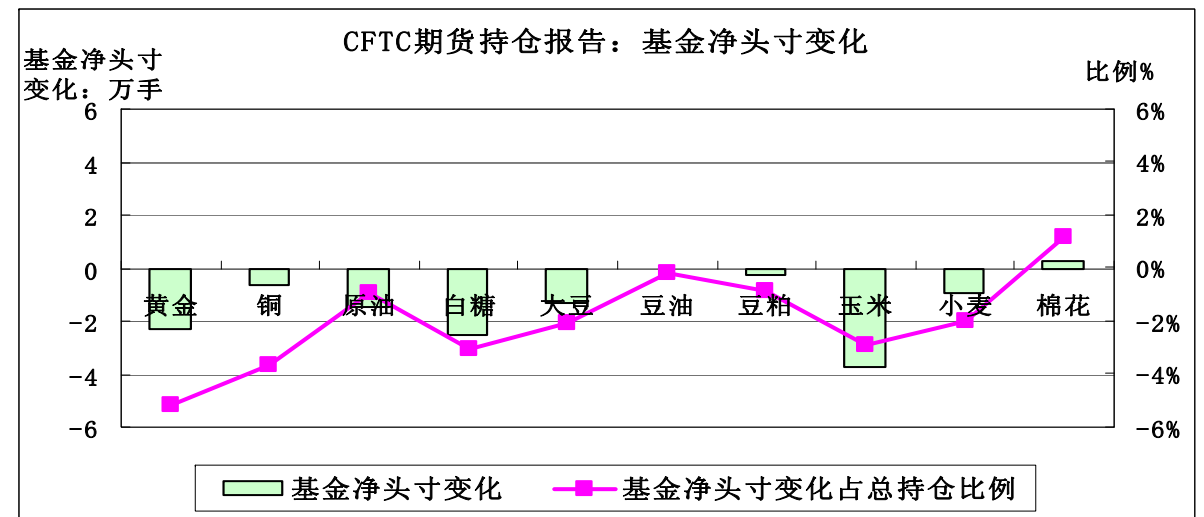
美国商品期货交易委员会截至2月19日当周的持仓报告显示，与2月12日当周相比，总持仓增加的有5个品种：黄金增加2.80%、铜增加2.25%、大豆增加3.35%、豆粕增加0.01%、玉米增加1.71%；总持仓减少的有5个品种：原油减少0.20%、白糖减少2.75%、豆油减少2.81%、小麦减少1.38%、棉花减少4.57%。

从基金总头寸来看，增加的品种有7个：黄金增加10.36%、铜增加3.34%、白糖增加2.62%、大豆增加2.47%、豆粕增加3.27%、玉米增加4.37%、小麦增加2.40%；减少的品种有3个：原油减少1.59%、豆油减少0.01%、棉花减少1.71%。

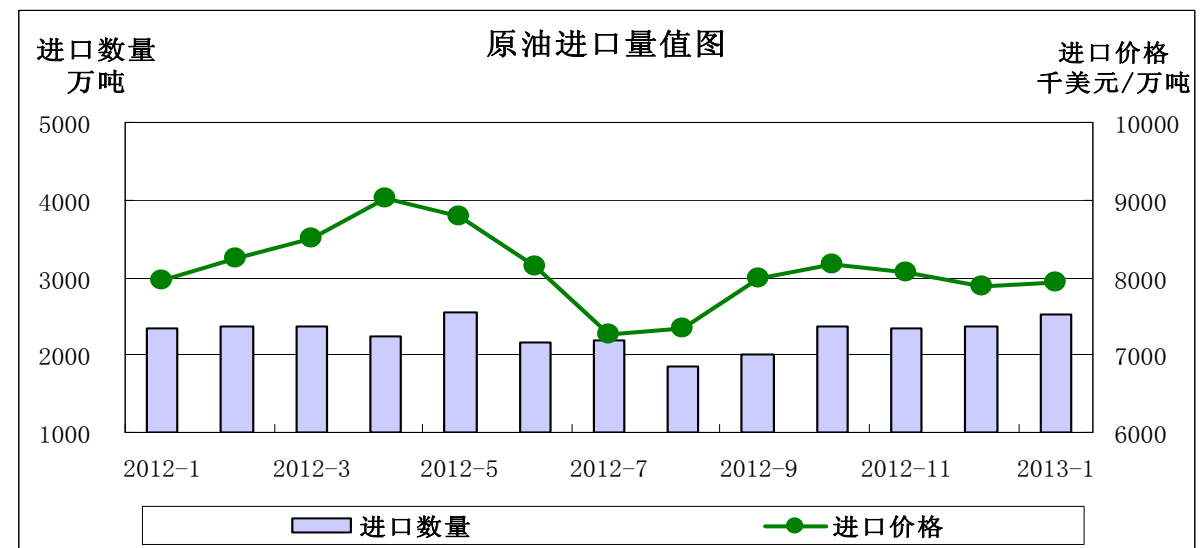


从基金净头寸来看，白糖、豆油、小麦为基金净空头寸，其中白糖首次转为净空状态，其余7个品种为基金净多头寸。从基金净头寸变化来看，2月19日与2月12日当周相比，1个品种的基金净多头寸增加：棉花增加1.18%；9个品种基金净多头寸减少：

黄金减少5.18%、铜减少3.67%、原油减少0.91%、白糖减少3.08%、大豆减少2.09%、豆油减少0.22%、豆粕减少0.84%、玉米减少2.87%、小麦减少1.98%。



四、1月原油进口2515万吨



中国海关总署数据显示，1月份中国进口原油2515万吨，同比增加7.4%，相当于日均进口原油595万桶，进口金额为199亿美元，同比增长6.9%。1月原油出口量为28万吨，同比下降9.9%，出口金额为2.5亿美元，同比减少11%。

而1月份成品油进口量为391万吨，同比增长32.7%，进口金额为29.7亿美元，同比增长21.1%；1月成品油出口量为243万吨，同比增长30.4%，出口金额为20.9亿美元，同比增加29.2%。

1月中国从伊朗进口的原油同比下降36.9%。2012年全年进口的伊朗原油较2011年下降21.0%。

按照现行国内成品油价格形成机制，根据近期国际市场油价变化情况，决定从2013年2月25日零时起上调成品油价格，本次调价距上次成品油价格调整历时3个月左右。汽、柴油价格每吨分别上涨300元和290元，调整后国内执行国四标准级以上标准的地区，93#汽油价格再次进入8元时代，其他执行国三标准的仍然在8元以内。成品油作

为基本的生产资料,此次价格的上调,将提高我国经济运行成本,给消费者和CPI带来一定压力。

五、后市预测

美元指数延续涨势,打压原油价格及国际大宗商品价格,美农供需报告上调结转库存后,美盘供需面也较宽松,预计仍维持弱势。国内粮食价格受成本支撑,较为平稳。
(北京国家粮食交易中心 杨春懿)

· 经济新闻 ·

➤ **全国近6千万亩耕地受旱** 据国家防总网站消息,当前全国春旱旱情较为集中,全国耕地受旱面积5992万亩,其中越冬作物受旱面积2133万亩,分别较常年同期偏少50%和66%。云南、四川、陕西、甘肃四省耕地受旱面积达3417万亩,占全国耕地受旱面积的57%;云南、甘肃两省有75万人因旱发生饮水困难,占全国总数的88%,人畜饮水困难相对集中。国家防总副总指挥、水利部部长陈雷2月21日主持召开抗旱会商会议,研究分析当前旱情形势,安排部署抗旱减灾工作。据气象预测,今年春季(3-5月)全国大部气温较常年同期偏高,江淮大部、江南东北部、西北东部和华北北部及西部等地降雨偏少。根据降水、江河来水、水库蓄水及土壤墒情等多种因素综合分析,去年发生严重旱情的西南和长江中下游部分地区,今年春旱形势仍然不容乐观,部分地区可能再次出现冬春连旱;北方冬麦区整体上旱情形势好于常年同期,但灌溉条件较差的部分地区耕地墒情不足,旱情可能发展。

➤ **丰益国际去年粮油加工利润大跌97%** 中国粮油产品的主要供应商丰益国际日前发布2012年全年业绩,粮油贸易和加工业务(不含棕榈油业务,下同)延续去年第三季度的盈利态势,第四季度税前利润达到4620万美元,帮助该公司此项业务全年扭亏为盈,但是,税前利润与2011年相比大降96.7%。去年第四季度,丰益国际粮油贸易和加工业务收入为36亿美元,同比下降7.0%,主要是因为销量同比下降了13.6%,仅为530万吨。不过去年第四季度大豆加工的利润率有所回升,而大豆等原料价格明显回落,使丰益国际粮油贸易和加工业务实现税前盈利4620万美元,与上年同期的170万美元相比,同比暴增2642.2%,扣除掉2012年1~9月累计亏损的3217万美元,丰益国际上述业务2012年实现税前利润约1400万美元,避免了亏损的不利局面。丰益国际粮油贸易和加工在中国市场面临激烈的竞争,包括中粮集团在内的央企和其他民营企业在大豆等油籽的加工能力上持续增加,食用油市场上的价格战屡有发生。

➤ **2012年农业数据 种粮16.69亿亩** 国家统计局公布《2012年国民经济和社会发展统计公报》,公报显示,全年粮食种植面积11127万公顷(新浪农业编者注:11127万公顷=1669050000亩,约合16.69亿亩),比上年增加69万公顷(约合1035万亩)。在粮食产量方面,2012年全年粮食产量58957万吨,比上年增加1836万吨,增产3.2%。其中,夏粮产量12995万吨,增产2.8%;早稻产量3329万吨,增产1.6%;秋粮产量42633万吨,增产3.5%。其中,主要粮食品种中,稻谷产量20429万吨,增产1.6%;小麦产量12058万吨,增产2.7%;玉米产量20812万吨,增产8%。在主要农产品进口方面,2012年进口1398万吨谷物及谷物粉,比上年增长156.7%,金额48亿美元(按2013年2月22日汇率,约折合人民币300亿),比上年增长134.2%;进口大豆5838

万吨,比上年增长11.2%,金额350亿美元(约折合人民币2183亿),比上年增长17.6%;进口845万吨食用植物油,比上年增长28.7%,金额97亿美元(约折合人民币605亿),比上年增长25.6%。在涉农贷款方面,2012年末,主要农村金融机构(农村信用社、农村合作银行、农村商业银行)人民币贷款余额78320亿元,比年初增加11544亿元。2012年全年农村居民人均纯收入7917元,比上年增长13.5%,扣除价格因素,实际增长10.7%;农村居民人均纯收入中位数为7019元,增长13.3%。

➤ **主产区秋粮收购突破亿吨** 受春节假期的影响,近期收购数量有所减少。据统计,截至2月15日,秋粮主产区各类粮食企业累计收购2012年新产中晚稻、玉米、大豆共10284.1万吨,同比增加322.6万吨。分品种看:湖北、黑龙江等17个主产区收购中晚稻4335.8万吨,同比减少300.7万吨;黑龙江、山东等11个主产区收购玉米5655.7万吨,同比增加757.7万吨;黑龙江、吉林等6个主产区收购大豆292.6万吨,同比减少134.4万吨。

➤ **农业部部署启动2013年农资打假** 2月25日,农业部、最高人民法院、最高人民检察院、国务院纠风办、工业和信息化部、公安部、工商总局、质检总局、供销总社九部门联合召开2013年全国农资打假专项治理行动电视电话会议,动员各地立即行动起来,深入开展农资打假专项治理行动,维护农民合法权益,为夺取全年粮食和农业丰收保驾护航。2012年,各地各有关部门共检查农资企业194.3万家次,整顿农资市场27.9万个次,取缔无证照经营4673户,查获各类假劣农资3.3万吨,伪劣农机具10.6万台件,捣毁制假窝点240个,共为农民挽回直接经济损失18.9亿元,农资制假售假势头得到明显遏制。

· 本周推荐 ·

产业动态:东北玉米价格重回1元时代

国东北地区玉米价格正步入“1元”时代

2月26日,《每日经济新闻》记者从卓创资讯网站了解到,近期我国东北地区玉米深加工企业的收粮价格节节走低,市场14%水三等玉米最低进厂价已跌至1960元/吨,合每斤不足1元,时隔数年后重返“1元”时代。

“现在从农户那里收的玉米,价格大概一斤9毛5。”一位吉林的玉米种植户告诉记者。

都是天气惹的祸

步入2013年以后,全国玉米价格持续走低。

一亩田数据中心做的近期全国玉米价格走势统计显示,2月18日全国玉米价格为2.46元/公斤,之后呈震荡下滑态势,2月25日已跌至2.38元/公斤。

“这是元旦过后东北粮价下降最快的一段时期。”卓创资讯玉米行业分析师徐晓苗告诉《每日经济新闻》记者,今年玉米价格在1月中旬开始走低,一直持续到现在,预计下跌趋势还将持续一段时间。

昨日,中国玉米网从吉林省延边地区某贸易商处获悉,当地个人粮库收购40%~45%水分新玉米的价格为0.5~0.6元/斤。

市场分析认为，玉米价格可能要到二季度初才会回升。

“去年冬天下雨较多，粮食含水量较多，价格卖不上去。过了五一粮食水分降下来之后，价格才会涨上去。”上述农户表示。

去年冬季，我国东北地区降水量较多，增加了粮食的水分含量，导致玉米不易保存，促使农户急于抛售。

徐晓苗分析称，现在玉米的总体需求不尽如人意，供应方面的问题比较严重，一是由于年前农户惜售心理，导致大量粮食推迟至年后售卖；二是粮食水分偏高，高水分玉米不易保存，导致农户集中抛售。

“现在的粮食达不到安全水分，进入粮库前必须烘干，而烘干需要很大成本。”上述农户告诉《每日经济新闻》记者，安全水分要求的水分含量是14%~15%。而据了解，当前东北地区玉米水分含量平均在30%左右。

下游需求疲软“夹击”

据中国玉米网的消息，农历正月十五过后，东北产区销售活动重启。不过，因近期市场行情走弱，贸易商观望气氛浓厚，多数压价收购。

据了解，作为玉米下游的两大消费主体，当前饲料养殖和深加工企业正面临着加工效益疲弱的现状，这在一定程度上影响了玉米销售，造成了供强需弱。

徐晓苗告诉《每日经济新闻》记者，玉米深加工企业的主要产品为淀粉等，而当前淀粉的市场销售疲软，导致玉米深加工企业开工率不足，从而影响了其采购玉米原料的积极性。

一般来讲，玉米深加工可以占到玉米年消费量的25%左右，另外约65%的玉米用来进行饲料加工。

据悉，东北地区的玉米主要供应饲料企业，且集中于生猪养殖方面。

数据显示，本周猪粮比价从上周的6.19:1暴跌至5.91:1，同比下降16.22%。已经跌破6.0的盈亏点，猪市正式进入亏损期。

徐晓苗认为，猪粮比从7.5:1跌到现在的5.91:1，无疑会影响上游生猪养殖企业的积极性，继而影响下游饲料加工企业，从而影响玉米的市场需求和价格。

(来源：每日经济新闻)

热点关注：农产品价格上涨预期已基本确立

春耕在即，油品市场却传来了利空消息。24日，国家发展改革委发出通知，决定自2月25日零时起将汽、柴油价格每吨分别提高300元和290元，折算到90号汽油和0号柴油(全国平均)每升零售价格分别提高0.22元和0.25元。受此影响，农业生产成本和农产品运输成本将上涨，农产品价格上涨预期基本确立。但专家指出，农产品价格是否真会上涨还难预料，最终销售价格仍将取决于供求关系。

补贴难抵成本上涨

安徽省宣城市郎溪县天禾种苗农机服务专业合作社负责人关明和对中国证券报记者表示，从过往经验来看，这次油价上调肯定会在很大程度上增加生产成本，虽有油价补贴，但无奈力度太小，难以弥补成本上涨，而且补贴办理手续繁琐，对于农户来说意义不大。

“现在我们合作社有160多台农业机械，油价所占成本非常大，原来我们对普通农

户的耕作收费是60元/亩，这样油价一上涨，我们的收费肯定也会水涨船高，光这一块就会增加5、6块钱，再加上今年人工成本又上涨了，我们今年的耕作收费至少会增加10块钱。”关明和说。

发改委的通知同时指出，这次成品油调价后，国家将按照已建立的补贴机制，继续对种粮农民、渔业(含远洋渔业)、林业、城市公交、农村道路客运(含岛际和农村水路客运)等给予补贴。

可在关明和看来，油价补贴的力度太小了，而且与往年的比例持平；另一方面，在办理油价补贴的手续太繁琐。他希望国家今年能加大补贴力度，减少补贴手续。

中国人民大学研究农产品价格的三农专家毛学峰也认为，油价上调也将带动化肥、农药、农膜等农资价格的上涨，国家应该进一步加大补贴力度。

农产品涨价预期明确

随着油价的上调，生产成本和运输成本的增加，农产品价格的上涨预期将得到进一步的明确。

1月30日，国家发改委公布了2013年稻谷最低收购价格：2013年生产的早籼稻、中晚籼稻和粳稻最低收购价格分别提高到每50公斤132元、135元和150元，比2012年分别提高12元、10元和10元。同时，2013年生产的小麦(三等)最低收购价也提高到每50公斤112元，比2012年提高10元。确立了今年农产品价格上涨的预期。而此次油价的上调必将对农产品价格的上涨起到进一步的助推作用。

毛学峰认为，油价上调直接影响到的就是农业的生产成本和农产品的运输成本，这将在一定程度上推高农产品价格上涨预期；而且，油价上调也会对通胀预期产生影响，进而间接影响农产品价格。

此外，国家发改委、铁道部近日还发布通知，决定自2月20日起，对铁路货物运价进行调整，平均运价每吨公里提高1.5分，涨幅达13%。其中《关于明确农用化肥铁路运价优惠政策有关事项的通知》中第二条“各类线路化肥运价”执行的化肥运价率每吨公里由0.0826元调整为0.0976元；其他国铁营业线和国铁控股合资铁路化肥运价，现执行每吨公里0.0826元的，调整为0.0976元。据测算，化肥产品每吨千公里运费将上涨15元/吨，化肥运费上调幅度超18%。

因素叠加之下，毛学峰认为，农产品价格上涨预期已基本确立。

(来源：中国证券报)

· 价格信息 ·

全国粮油批发市场现货成交价格

2013年2月27日

单位：元/吨

品种	等级	市场名称	平均	最高	最低
白小麦	中等	武汉国家粮食交易中心价格	2300		
小麦	二等	黑龙江粮油批发市场	2187	2320	2060
小麦	二等	四川省粮油批发市场	2630		
稻谷	三等	四川省粮油批发市场	2800		

糯谷	三级	武汉国家粮食交易中心价格	3100		
糯谷	优质	武汉国家粮食交易中心价格	3420		
水稻	二等	黑龙江粮油批发市场	2812	2920	2760
水稻	三等	吉林粮食中心批发市场	2960	3220	2850
晚籼谷	中等	南方粮食交易市场	2560		
优质稻	标一	武汉国家粮食交易中心价格	2780		
早籼稻	标一	南方粮食交易市场	2560		
早籼谷	中等	武汉国家粮食交易中心价格	2720		
中晚籼谷	中等	武汉国家粮食交易中心价格	2700		
安徽粳米	中等	南方粮食交易市场	4700		
大米	标一	吉林粮食中心批发市场	4450	4600	4250
大米	标一	四川省粮油批发市场	4500		
东北粳米	中等	南方粮食交易市场	5000		
东北米	标一	杭州粮油批发交易市场	4800	4820	4780
粳米	标一	武汉国家粮食交易中心价格	4720		
粳糯米	标一	浙江省东南粮油批发市场	5360	5400	5300
粳糯米	标一	杭州粮油批发交易市场	5500	5520	5480
糯米	标一	武汉国家粮食交易中心价格	4600		
糯米(09)中等		南方粮食交易市场	5400		
晚粳米	标一	浙江省东南粮油批发市场	3920	4100	3840
晚粳米	标一	杭州粮油批发交易市场	4080	4100	4060
晚粳米	特制	浙江省东南粮油批发市场	4200	4260	4160
晚粳米	特制	杭州粮油批发交易市场	4180	4200	4160
晚籼米	标一	浙江省东南粮油批发市场	3760	3800	3700
晚籼米	标一	杭州粮油批发交易市场	3820	3840	3800
晚籼米	中等	南方粮食交易市场	4120		
早籼米	标一	杭州粮油批发交易市场	3800	3800	3800
早籼米	标一	南方粮食交易市场	3960		
早籼米	标一	武汉国家粮食交易中心价格	3700		
中晚籼米	标一	武汉国家粮食交易中心价格	3920		
籼糯米	标一	浙江省东南粮油批发市场	5260	5300	5200
籼糯米	标一	杭州粮油批发交易市场	5500	5520	5480
玉米	二等	黑龙江粮油批发市场	2112	2260	2080
玉米	二等	杭州粮油批发交易市场	2900	2920	2880
玉米	二等	吉林粮食中心批发市场	2200	2230	2160

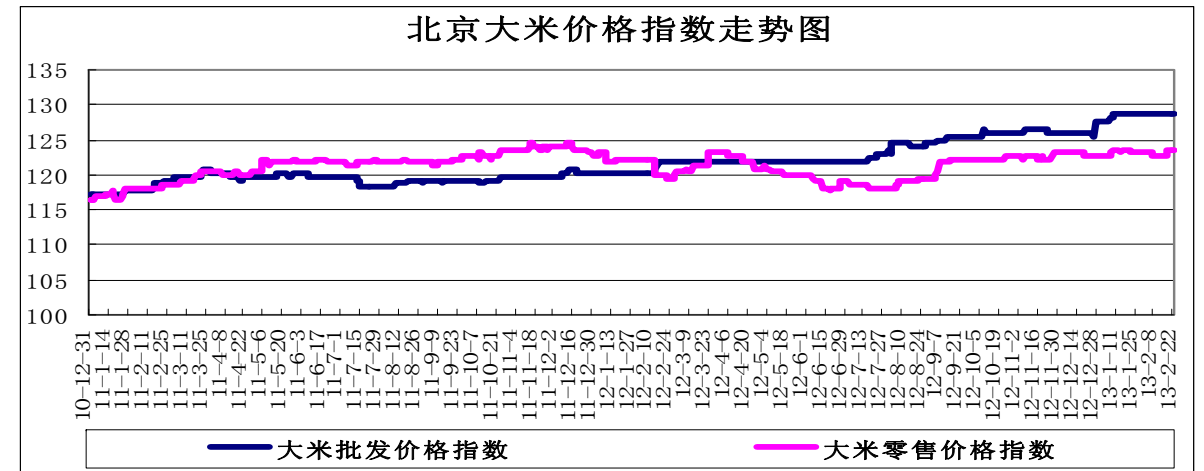
玉米	中等	武汉国家粮食交易中心价格	2500		
玉米	中级	四川省粮油批发市场	2640		
面粉	精制	武汉国家粮食交易中心价格	3400		
面粉	特二	杭州粮油批发交易市场	3040	3060	3020
面粉	特二	浙江省东南粮油批发市场	3040	3100	3000
面粉	特一	南方粮食交易市场	3200		
面粉	特一	四川省粮油批发市场	3000		
面粉	特一	杭州粮油批发交易市场	3320	3340	3300
面粉	特一	浙江省东南粮油批发市场	3300	3320	3240
大豆	三等	黑龙江粮油批发市场	4672	4840	4440
大豆	三等	吉林粮食中心批发市场	4850	4980	4620
大豆	三级	武汉国家粮食交易中心价格	5320		
大豆	一级	杭州粮油批发交易市场	5400	5420	5380
东北大豆	中等	浙江省东南粮油批发市场	5700	5700	5700
红小豆	中等	杭州粮油批发交易市场	7000	7100	6900
绿豆	一等	杭州粮油批发交易市场	7800	7900	7700
白芝麻	二等	杭州粮油批发交易市场	15000	15100	14900
黑芝麻	二等	杭州粮油批发交易市场	15600	15700	15500
花生仁	中等	杭州粮油批发交易市场	11600	11700	11500
菜油	四等	浙江省东南粮油批发市场	11000	11200	10800
菜油	四级	四川省粮油批发市场	10800		
菜籽油	四级	武汉国家粮食交易中心价格	10600		
菜籽油	四级	杭州粮油批发交易市场	11000	11020	10980
菜籽油	四级	南方粮食交易市场	10800		
大豆油	精炼	南方粮食交易市场	8950		
大豆油	一级	杭州粮油批发交易市场	9500	9520	9480
豆油	四级	武汉国家粮食交易中心价格	8950		
豆油	一级	四川省粮油批发市场	9150		
豆油	一级	浙江省东南粮油批发市场	9300	9400	9200
精糠油	中等	杭州粮油批发交易市场	9000	9020	8980
色拉油	一级	武汉国家粮食交易中心价格	9000		
油菜籽	三级	武汉国家粮食交易中心价格	5180		
棕榈油	精制	杭州粮油批发交易市场	8300	8320	8280
菜粕	中等	四川省粮油批发市场	2200		

国内豆油现货价格

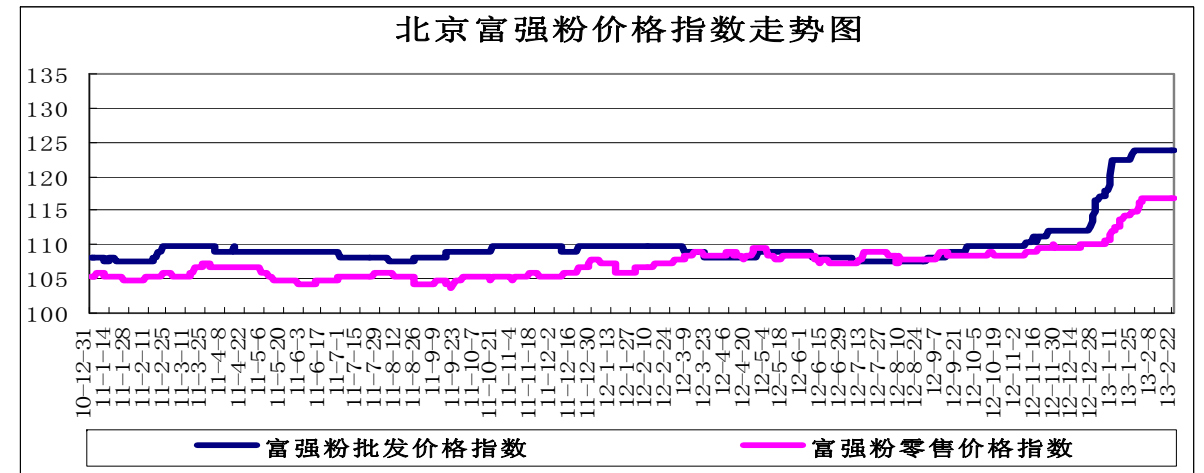
单位：元/吨

省份及地区	价格类型	涨跌	2013-2-27	2013-2-26	2013-2-25	2013-2-22	2013-2-21
进口豆油							
01/							
天津天津港	交货价格	-50	8,300	8,330	8,400	8,700	8,700
山东青岛港	交货价格	-50	8,350	8,400	8,430	8,730	8,730
江苏张家港	交货价格	-50	8,350	8,400	8,430	8,730	8,730
上海上海港	交货价格	-50	8,350	8,400	8,430	8,730	8,730
浙江宁波港	交货价格	-50	8,350	8,400	8,400	8,700	8,700
广东黄埔港	交货价格	-50	8,200	8,230	8,230	8,330	8,330
国产四级豆油							
02/							
黑龙江佳木斯	出厂价格	-50	8,750	8,800	8,900	9,030	9,030
黑龙江齐齐哈尔	出厂价格	-50	8,800	8,830	8,930	9,100	9,130
黑龙江哈尔滨	出厂价格	-50	8,850	8,900	9,000	9,130	9,200
吉林长春	出厂价格	-50	8,750	8,800	8,900	9,030	9,100
辽宁大连	出厂价格	-100	8,450	8,330	8,400	8,600	8,600
河北秦皇岛	出厂价格	-50	8,450	8,300	8,330	8,630	8,630
京津地区	出厂价格	-50	8,350	8,400	8,400	8,600	8,600
河北霸州	出厂价格	-50	8,400	8,430	8,430	8,700	8,700
山东博兴	出厂价格	-150	8,300	8,430	8,430	8,630	8,630
山东日照	出厂价格	-150	8,350	8,300	8,300	8,700	8,630
河南周口	出厂价格	-50	8,650	8,700	8,700	8,900	8,930
江苏张家港	出厂价格	-100	8,350	8,430	8,300	8,630	8,630
浙江宁波	出厂价格	-50	8,550	8,600	8,600	8,730	8,730
广东东莞	出厂价格	-50	8,350	8,400	8,400	8,330	8,330
广东湛江	出厂价格	-50	8,300	8,330	8,330	8,300	8,300
广西防城	出厂价格	-50	8,300	8,330	8,330	8,330	8,330
陕西西安	出厂价格	-	8,750	8,730	8,730	8,930	8,930
散装一级豆油							
03/							
黑龙江哈尔滨	出厂价格	-50	9,050	9,100	9,200	9,330	9,400
吉林长春	出厂价格	-50	9,000	9,030	9,130	9,300	9,300
辽宁大连	出厂价格	-100	8,650	8,730	8,800	8,830	8,830
河北秦皇岛	出厂价格	-50	8,650	8,700	8,730	8,830	8,830
京津地区	出厂价格	-100	8,500	8,600	8,600	8,730	8,730
河北霸州	出厂价格	-100	8,550	8,630	8,630	8,830	8,830
山东博兴	出厂价格	-100	8,500	8,600	8,600	8,800	8,800
山东日照	出厂价格	-100	8,500	8,600	8,600	8,800	8,730
河南周口	出厂价格	-50	8,800	8,830	8,830	9,000	9,000
江苏张家港	出厂价格	-100	8,550	8,630	8,700	8,830	8,830
浙江宁波	出厂价格	-50	8,750	8,800	8,800	8,900	8,930
广东湛江	出厂价格	-50	8,500	8,530	8,530	8,730	8,730
广西防城	出厂价格	-50	8,450	8,300	8,300	8,700	8,730

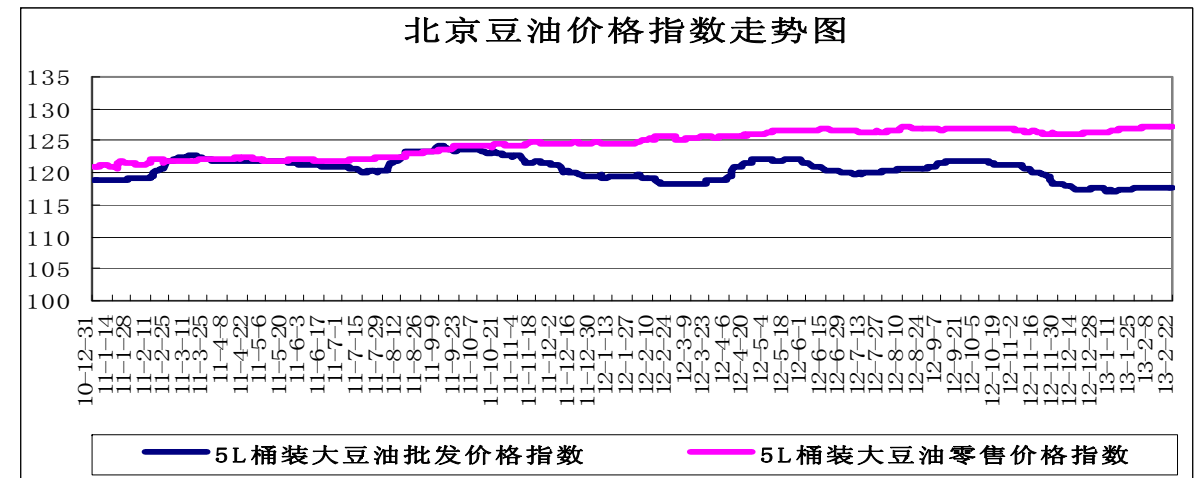
北京市场粮油价格指数图（截至2013年2月22日）



（注：指数以2010年1月4日为100计算）



（注：指数以2010年1月4日为100计算）



（注：指数以2010年1月4日为100计算）