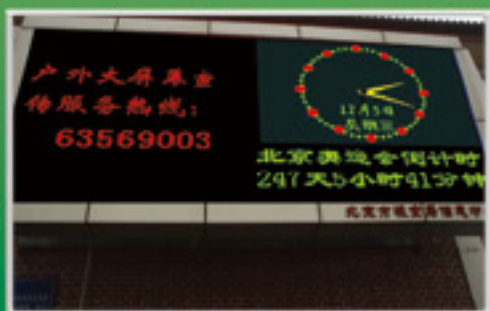


www.bjgrain.cn

北京国家粮食交易中心

信息部: 63569770
交易部: 63564598
财务部: 63565040
工程部: 63565375

地址: 北京市西城区广安门南街60号荣宁园5号楼
邮编: 100054
传真: 63569003



北京国家粮食交易中心



www.bjgrain.cn

www.bjgrain.cn



www.bjgrain.cn
北京国家粮食交易中心



*China and Foreign Countries
Grain and Oil Information*



北京市粮食局信息中心
北京国家粮食交易中心

中外粮油信息

奉献绿色鲜品 关爱生命健康



北大荒米鲜天下

黑龙江省北大荒米业有限公司是按照推进农业产业化经营战略组建的国有控股企业，为黑龙江北大荒农业股份有限公司（股票代码：600598）全资子公司。公司注册资本5.1亿元人民币，拥有国际领先的制米生产线60余条，集聚300多万吨稻谷产业加工规模，延伸了“大米、米糠、稻壳”产业链条，公司生产的“北大荒”系列大米成为绿色食品、有机食品、中国名牌产品，“北大荒”商标也成为中国驰名商标。

公司充分依托基地、规模、品牌三大优势，通过实施“产业化经营、专业化发展、集团化运作、国际化牵动”战略，建立了全国性的营销网络及顺畅安全、均衡供货的物流通道，产品远销到世界40多个国家和地区。目前，公司产品市场占有率、出口量、品牌知名度均居行业前列，成为国内最具有规模的专业稻米加工制造商。

公司地址：黑龙江省哈尔滨市南岗区长江路207号

全国销售电话：400 0086 999

北京北大荒米业有限公司

网址：<http://www.china-bdh.com>

电话：010-61726144

北大荒®
BEIDAHUANG
中国驰名商标



黑龙江省北大荒米业有限公司

HEILONGJIANG BEIDAHUANG RICE INDUSTRY CO.,LTD.



古船

古船相伴 健康永远

中国名牌产品
中国驰名商标



北京古船食品有限公司

北京市西城区广安门内大街316号

邮编 Zip: 100053

电话 Tel: 010-88215656

<http://www.guchuan.com.cn>



为健康约每一天



中外粮油信息

北京市粮油市场零售价格表

2013年3月6日

单位：元/斤、元/5升

品种	零售价格			
	最高价	最低价	平均价格	比上期%
标一粳米	3.50	1.88	2.70	0.00%
富强粉	2.48	1.54	1.97	1.03%
5升装大豆色拉油	66.26	53.75	59.23	0.30%
5升装调和油	78.90	64.00	70.98	0.08%
5升装花生油	159.90	131.80	147.87	0.15%

北京粮油市场批发价格表

2013年3月6日

单位：元/斤、元/5升

批发市场	标一粳米	富强粉	5升装豆油	20升装豆油	5升装调和油	5升装花生油
北京大洋路农副产品批发市场	2.32	1.63	180.00	52.29	64.00	136.00
盛华宏林粮油批发市场	2.38	1.64	174.00	48.19	61.00	131.74
东苇路坤江综合市场	2.50	1.68	-	55.08	-	145.50
锦绣大地玉泉路粮油批发市场	2.32	1.61	172.00	48.86	62.00	132.40
农产品中央粮油批发市场	2.51	1.66	-	48.60	62.10	131.74
新发地农产品批发市场	2.42	1.65	172.00	50.38	64.50	135.20
怀柔下元农副产品批发市场	2.60	1.60	185.00	55.61	64.70	128.10
南华批发市场	2.64	1.62	185.00	54.56	65.70	137.95
双峪农副产品批发市场	2.40	1.80	-	53.57	-	-
密云华远市场	2.46	1.64	185.00	55.00	65.00	140.00
平谷批发市场	2.40	1.62	-	49.26	65.00	150.00
顺义石门农副产品批发市场	2.40	1.68	182.00	50.80	64.80	138.08
八里桥粮食批发市场	2.52	1.62	-	48.52	61.10	132.39
城北回龙观商品交易市场	2.40	1.65	181.00	49.00	61.50	139.00
昌平水屯农副产品批发市场	2.50	1.67	185.00	50.83	62.40	139.00
日上批发市场	2.54	1.69	-	53.75	63.75	140.00
全市本期平均价	2.46	1.65	180.10	51.52	63.40	137.14
上期平均价	2.47	1.66	180.10	51.57	63.28	137.15
比上期%	-0.40%	-0.60%	0.00%	-0.10%	0.19%	-0.01%

目 录

•交易信息•

国家临时存储小麦竞价交易动态 1

•本市专稿•

不知行情何时有一二月小麦渐低迷 1

铁路、汽运齐上涨，玉米成本再提高 3

春节期间稻米购销清淡 节后运价提高购销恢复 5

利空消息较多 豆类市场观望气氛浓厚 8

•北京市场•

北京市成品粮油市场信息周报 10

北京地区：国储稳价 销售不畅 面粉止涨回落 11

•宏观经济•

美元继续上涨 外盘基金斩仓 12

•经济新闻•

今年我国粮食产量预期在1万亿斤以上 15

•本周推荐•

小麦短期上涨趋缓 后市或仍向好 16

稻米内外价差仍存 进口维持高位 17

黑龙江省玉米市场价格继续下跌 18

•价格信息•

国内稻米现货价格 19

国内小麦现货价格 20

国内豆油现货价格 21

北京市场粮油价格指数图（截至2013年3月1日） 22

周 刊
2013年第8期
3月7日版
准印证号码：
(Z) 2665-981672

• 交易信息 •

国家临时存储小麦竞价交易动态
北京分会场（十三）

2013年2月27日国家临时存储小麦竞价销售交易会在安徽粮食批发交易市场及其联网市场成功举行。本次计划交易国家临时存储小麦126.65万吨，实际成交70.07万吨，总成交率55.33%。

其中北京计划销售2008年产白小麦共计0.9971万吨，成交率99.99%。具体交易情况如下。

北京分会场竞价交易动态

单位：元/吨、万吨

品种名称	计划销售量	中标总量	中标率	最高价	最低价	平均价
小麦（2008年）	0.9971	0.9970	99.99%	2380	2370	2374

北京国家粮食交易中心
2013年2月27日

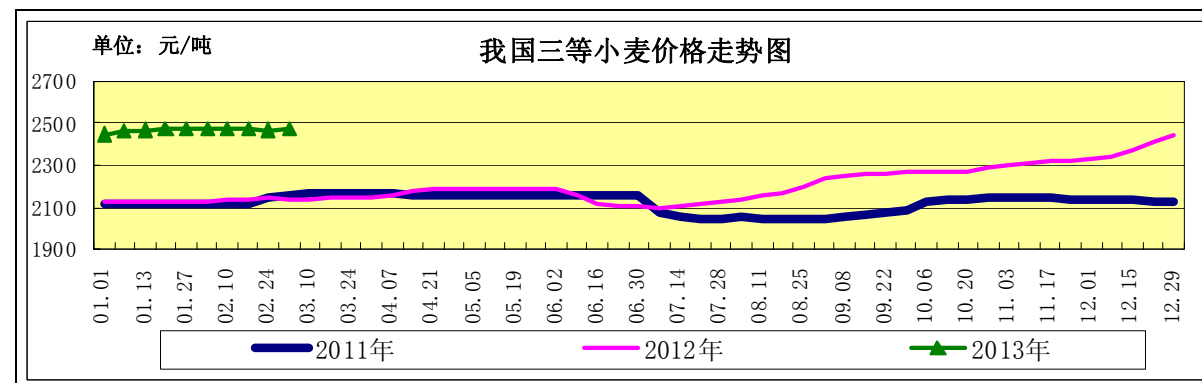
• 本市专稿 •

不知行情何时有一二月小麦渐低迷

——二月份小麦市场分析报告

简要回顾：二月份，受春节来临需求清淡、国储轮换步伐稳定等因素主导，国内小麦及面粉市场行情低迷。

一、小麦行情汇总



	2月4日	2月25日	3月4日	较上月初
全国小麦价格	2473	2469	2471	-0.08%
小麦价格指数	122.49	122.29	122.39	-0.08%

（小麦价格指数以2010上周的2019元/吨为基期指数）

【普麦价格基本平稳】

截至3月4日，河北石家庄地区新麦入厂价为2620元/吨，较上月初的2630元/吨下降0.38%；山东德州地区新麦入厂价为2630元/吨，与上月初持平；河南新乡地区新麦入厂价2540元/吨，与上月初持平。

【优麦价格内稳外跌】

本月国产优质小麦价格保持稳定，产区普麦优麦价差普遍在30-60元/吨。

截至3月4日，河北石家庄地区藁优2018优质小麦入厂价为2680元/吨；河南新乡地区郑麦366入厂价为2620元/吨；山东潍坊地区济南17三等入厂价为2660元/吨；北京地区济南17三等入厂价2700元/吨，均与上月初持平。

本月，进口加麦价格小幅回落。

截至3月4日，北京地区进口加麦入厂价3160元/吨，较上月初的3280元/吨下降3.66%。

二、面粉及副产品市场行情

本月，加工企业为节日备货，原粮和成品粮库存均较为充足，面粉价格稳中略跌，副产品价格节后有所回暖。

面粉及副产品价格对比表

单位：元/吨

		2月4日	2月25日	3月4日	较上月初
面粉	河北石家庄	3140	3140	3140	0.00%
	山东济南	3120	3100	3100	-0.64%
	河南郑州	2980	2960	2960	-0.67%
次粉	河北石家庄	2000	2000	2000	0.00%
	山东济南	2040	2040	2040	0.00%
	河南郑州	2080	2080	2080	0.00%
麸皮	河北石家庄	1680	1680	1700	1.19%
	山东济南	1700	1700	1700	0.00%
	河南郑州	1720	1720	1740	1.16%

三、小麦交易情况汇总

2月份，国家临储小麦竞价交易会仅举办两次，累计成交量181.17万吨，较上月的591.47万吨减少69.37%；平均计划销售小麦500.43万吨，较上月的499.30万吨增加0.23%；平均成交量90.59万吨，较上月的147.87万吨减少38.74%；平均成交率18.10%，较上月的29.63%减少11.53个百分点。

目前成交量连续五周下降，特别是春节过后的这次交易会，虽然中间有20多天的交易断档期，可市场成交并不尽理想，可见近期用粮企业手中粮源较为充足，前期抢抓粮源的迫切心态得到了缓解，目前用粮企业只保持较为稳定的采购量。

2月27日，国家临储小麦竞价交易会计划销售小麦500.90万吨，较2月6日的499.96万吨增加0.19%；成交量89.5万吨，较上周的91.67万吨减少2.37%；成交率17.87%，较上周的18.34%减少0.47个百分点。

其中北京：计划销售2008年白小麦9971吨，实际成交9970吨，成交率99.99%，最高成交价2380元/吨，最低成交价2370元/吨，成交均价2374元/吨。

四、小麦期货市场情况

美国芝加哥期货交易所：CBOT小麦期货指数维持了一个月的低迷走势。关键的影

响因素就是美国大平原全面迎来降水，缓解了旱情；另外美元的坚挺，临池的下跌都对小麦市场形成抑制。

截至3月4日，CBOT小麦期货指数收盘价为706.9美分/蒲式耳，较上月初的774.7美分/蒲式耳下跌8.75%。

中国郑州商品交易所：二月份国内小麦期货市场成交清淡，加之受国际市场牵连，期货指数持续低迷走势，持仓量从二月初的20万手降至15万手。

截至3月4日，郑州小麦期货指数收盘价为2486元/吨，较上月初的2551元/吨下降2.55%。

五、本市富强粉批稳零涨

本月，本市富强粉市场基本沉浸在节日气氛中，市场价格批稳零涨。批发市场富强粉备货充足，元宵节后商户全面开张，贸易逐渐恢复；零售市场节日期间各类促销活动频出，节后促销结束，价格略有上调，交易正常。

北京市富强粉市场价格对比表

单位：元/吨

	2月4日	2月25日	3月4日	较上月初
全市批发价	3320	3320	3320	0.00%
全市零售价	3900	3900	3940	1.03%
古船出厂价	3320	3320	3320	0.00%
益海出厂价	3300	3300	3300	0.00%
今麦郎出厂价	3260	3180	3180	-2.45%
五得利批发价	3280	3280	3240	-1.22%

六、后期预测

从往年规律来看，三至五月份是各地各级储备的轮出期，加上国储小麦每周大批量投放市场，另外天气转暖消费减少，预计近期小麦及面粉市场将维持低迷态势。

(北京市粮食局信息中心 魏婷)

铁路、汽运齐上涨，玉米成本再提高

——二月份玉米市场分析报告

简要回顾：

本月，受春节假期影响，玉米市场购销略显清淡，玉米市场价格涨跌互现。整体呈现。东北跌，华北涨，南北港口库存高的局面。主产区销售进度明显低于去年同期，买卖双方均持观望态度，市场后期走势扑朔迷离，具体分析如下：

一、玉米全国平均价格

东北地区玉米价格：东北主产区玉米粮源水分较高，销售进度明显低于去年同期水平，随着天气的逐步转暖，玉米储存困难，后期霉变几率加大，近期农户售粮意愿强烈。

长春地区玉米入厂价格为2270元/吨，较2月初的2290元/吨，下跌20元，跌幅为0.87%；哈尔滨地区玉米入厂价格为2180元/吨，较2月初的2224元/吨，下跌50元，跌幅为0.22%；沈阳地区玉米入厂价格为2340元/吨，与2月初相比持平。

华北地区玉米价格：本月，华北地区玉米价格保持坚挺，主要是玉米水分偏大，目前低水分玉米较受市场青睐，近期华北地区赴东北地区采购玉米增加，后期价格走势有

望趋弱。

石家庄饲料厂家玉米进厂价格为2360元/吨，较2月初的2340元/吨，上涨60元，涨幅为0.85%；青岛玉米饲料厂家收购价格为2420元/吨，较2月初的2400元/吨，上涨20元，涨幅为0.83%；郑州新玉米进厂价格为2330元/吨，与2月初相比持平。

港口地区玉米价格：目前，南北港口库存较大，价格整体维稳，仅受船期影响有小幅波动，说明持续高库存并未给港口价格带来实质性影响，北方港价格受制于东北产区以及船期密集度。

大连港口地区玉米价格为2360元/吨，较2月初的2420元/吨，下跌60元，跌幅为2.48%；蛇口港玉米报价为2475元/吨，较2月初的2485元/吨，下跌10元，跌幅为0.4%。(以上价格均为国产二等玉米价格)

深加工企业收购价格保持平稳

企业名称	2月4日	3月4日	涨/跌幅
长春大成	2210	2160	-2.26%
松原赛力事达	2180	2100	-1.38%
公主岭黄龙	2120	2090	-1.42%
榆树中粮	2070	2090	-0.97%
公主岭中粮生化	2120	2120	-
黑龙江华润	2060	1990	3.40%
黑龙江青冈龙凤	2040	1950	-4.41%
山东西王淀粉	2440	2390	-2.05%
河北宁晋建民	2460	2460	-

春节效应对白酒消费的提振效应结束，元宵节过后下游企业春节后酒精补库需求有限，随着企业陆续恢复生产开工率提升、酒精产能提高或对价格产生打压，春节过后饲料消费步入淡季 DDGS 价格上涨空间有限。酒精企业库存需要一段时间消化，市场短期依然将维持清淡局面。本周中国酒精企业平均开工率在48%水平，周比小跌2%，因春节期间部分中小企业停产检修所致。华北地区停产较多，节后陆续恢复生产。但东北地区基本维持正常生产，开工基本稳定。

二、国内外玉米期货市场

大连商品交易所：

受节后玉米上市量增加较快，市场压力偏大，基本面偏空，大连商品交易所玉米期货指震荡下跌。春节期间消费高峰期逝去，东北农户售粮积极性凸显，下游企业看跌后市。

截止到3月4日，大连商品交易所玉米期货指数2400元/吨，较2月初的2449元/吨，下跌9元/吨，跌幅为0.37%。

CBOT 玉米期货交易所：

今年秋季玉米录得创纪录收成后，美国库存将增加逾两倍，因来自巴西和阿根廷的强烈竞争抑制了美国出口，而乙醇产量持平。

美国农业部预计，如果天气及单产正常，玉米产量将达到145.3亿蒲式耳，较受干旱影响的2012年增加35%。玉米年末库存预计为21.77亿蒲式耳，为2007/08年度以来首次突破20亿蒲式耳，受此影响，CBOT玉米期货市场价格深幅下跌。

截止到3月4日，美玉米指数收盘价651.3美分/蒲式耳，较2月初的701.4美分/蒲式耳，下跌10.3美分/蒲式耳，跌幅为7.14%。

三、热点关注

1、中储粮总公司加大东北、华北新玉米收购力度

截至2013年2月25日，中储粮总公司在东北及华北8个玉米主产省已累计收购新产玉米1261万吨。截至2月25日，农民可售余粮东北地区约3000万吨，占商品量的45%，华北地区也在3000万吨左右，占商品量的56%，余粮与去年同期相比均多二成左右。随着天气回暖和春季备耕，预计将出现集中售粮高峰，玉米购销可能面临一些问题。一是由于玉米饲料和加工行业受宏观经济形势影响，入市收购比较谨慎，市场需求总体不旺，局部地区和时段可能出现卖粮难。二是市场价格走低，商品粮集中进入临储收购，仓容、烘干、集并等方面面临较大压力。三是如果销售不畅，加之去年秋冬雨雪多，玉米水分大，农民储存条件有限，可能导致玉米霉变增加甚至坏粮。

最近，国家发改委召开专题会议对东北地区玉米收购工作进行了研究部署，对后期玉米购销工作做出了具体安排，后期中储粮总公司将会继续加大东北、华北地区新玉米的收购力度。

2、猪粮比即将跌破5.5:1 中度亏损线

猪价形势：本周全国出栏肉猪平均价格（瘦肉型、良杂、土杂猪的均价）从上周的13.88元/公斤跌至13.48元/公斤，同比降幅至12.13%。全国仔猪价格均价（三元和良杂仔猪均价）也跌至23.07元/公斤，去年同期36.64元/公斤，同比下跌37.04%。养猪盈利：本周全国猪料比价从上周的4.35:1跌至4.17:1，同比下降20.83%。猪粮比价则从上周的5.91:1跌至5.71:1，同比下降17.71%。自繁自养出栏头均盈利从上周的-15元跌至-68元，去年同期盈利至321元/头。

观点：本周已经是猪粮比价跌破6:1盈亏均衡线的第2周，而且既有可能在随后两周内跌破5.5:1的中度亏损线，进入黄色预警区域。今年的下跌主要动力却是来自于供应水平的增加。政府调控猪市的原则不是改变市场周期，其关键是掌握好调控时机和度，减少进口这一措施已经开始，收储和发放母猪补贴的措施会随猪粮比价的进一步下跌而实施。

四、结论

预计随着天气的转暖，市场粮源将会增加，价格在现有水平上延续稳中趋弱。但两会的召开，新一届领导人即将上台，提振经济的预期料将带动农产品价格上行。国五条出台，在对房地产加强调控的同时，也意味着可能会抑制工业头资，转向农业投资，长期对玉米市场仍持一定的看好心态

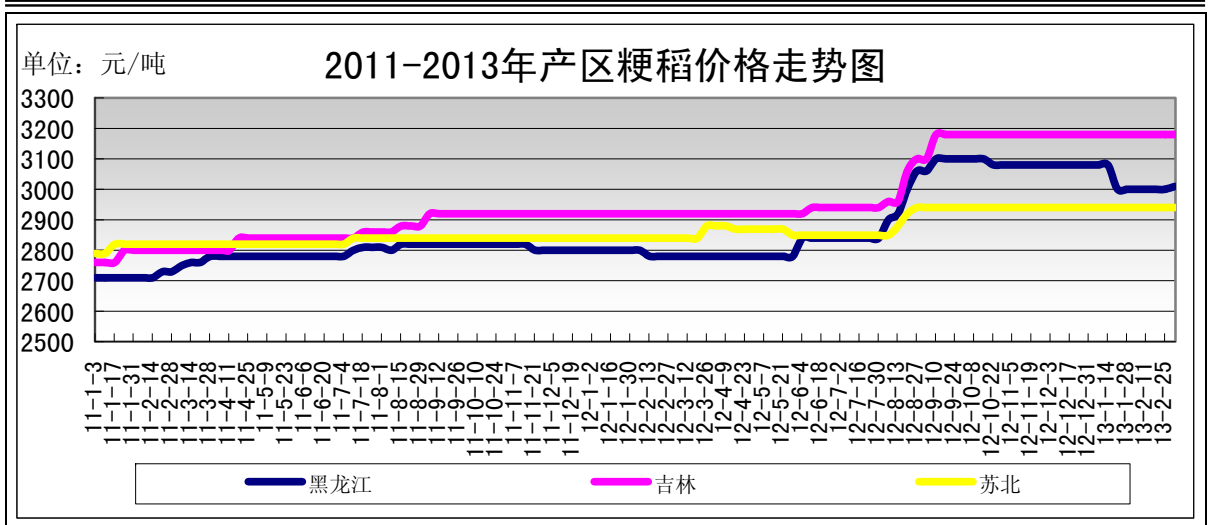
(北京市粮食局信息中心 王婷婷)

春节期间稻米购销清淡 节后运价提高购销恢复

——二月份稻米市场分析报告

简要回顾：本月正值春节，各地稻米购销清淡，节后国内稻米产销区购销缓慢恢复，价格相对较为稳定，但部分地区部分优质品种价格有所上扬；近期国家连续提高铁路货运及成品油价格，运输成本受到影响；政协一号提案九三学社指出全国耕地重金属污染面积在16%以上，大城市、工矿区周边情况更为严重。提案认为，发展绿色农业已刻不容缓，确保农业生产和餐桌安全。

一、国内粳稻市场行情



单位：元/吨	2月4日	3月4日	较2月初
黑龙江	3000	3010	0.33%
吉林	3180	3180	0%
江苏	2940	2940	0%

东北地区：本月，东北地区政策性收购粳稻收进度受春节影响，进度相对放缓；节后学校开学、农民工返程开工，需求逐步恢复；在最低收购价提高的政策支持以及优质粮源数量逐步减少的影响下，部分地区优质粳稻收购价格稳中略涨。

根据黑龙江省粮食局公布消息显示，至春节后，全省粳稻已经收购71%左右，约1660万吨，其中政策性收购总量在320万吨左右。

另有消息称，自最低收购价执行预案启动后，黑龙江省粳稻通过铁路外运数量明显增加，新粮上市至2月20日，稻米通过铁路外运数量达到380万吨，较上年同期增加120万吨。

截止到3月4日，黑龙江省佳木斯地区圆粒粳稻收购价为2760-2800元/吨，较2月初基本持平，长粒粳稻收购价为2900-3000元/吨，较2月初基本持平；建三江地区圆粒粳稻收购价为2720-2800元/吨，较2月初略涨10-20元/吨。

截止到3月4日，黑龙江省佳木斯地区中等粳稻出库价为3010元/吨，较2月初上涨10元/吨；哈尔滨地区中等粳稻出库价为3160元/吨，较2月初持平；吉林长春地区中等粳稻出库价为3180元/吨，较2月初持平；辽宁盘锦地区中等粳稻出库价为3220元/吨，较2月初持平。

南方地区：本月，南方地区粳稻购销较为清淡，春节期间多数地区未展开规模购销，价格变化不大。但有消息称，今年苏皖等南方地区采购东北粳稻数量较少，主要以消耗本地地产粳稻为主，市场流通粮源减少较为明显，优质粮源较为紧俏。

截止到3月4日，江苏省扬州地区收购普通粳稻价格为2780-2840元/吨，泰州地区加工企业收购价为2820-2840元/吨，安徽无为地区加工企业收购价为2800元/吨。

截止到3月4日，江苏南京地区中等粳稻出库价为2940元/吨，苏州地区中等粳稻出库价为2880元/吨，安徽合肥地区中等粳稻出库价为2840元/吨，均较2月初持平。

二、国内籼稻市场行情

本月，南方籼稻产区受春节影响，购销清淡，价格相对比较稳定。节后市场趋于活跃，企业愿望增强。

主产区籼稻价格行情表

单位：元/吨

单位：元/吨	品种	2月4日	3月4日	较2月初
安徽	早籼稻	2680	2680	0%
	中晚籼稻	2580	2580	0%
江西	早籼稻	2620	2620	0%
	中晚籼稻	2590	2590	0%

三、国内粳米市场行情

产销区粳米价格行情表

单位：元/吨

地点	价格类型	2月4日	3月4日	较2月初
黑龙江	出厂价	4040	4040	0%
吉林	出厂价	4300	4300	0%
安徽	出厂价	3920	3920	0%
江苏	出厂价	4020	4020	0%
北京	批发价	4940	4920	-0.40%
	零售价	5420	5400	-0.37%

1、产区粳米生产情况

本月，国内粳米出厂价格整体稳定。春节前，企业备货愿望强烈；节日期间，企业普遍停产；节后，企业逐步恢复生产，东北地区开工率目前约达到20%左右，部分加工企业表示质量较好的原粮比较难收。南方地区加工企业反映本地原粮数量已经开始减少。

截止到3月4日，黑龙江省佳木斯地区普通粳米出厂价为4040元/吨，哈尔滨地区普通粳米出厂价为4300元/吨，吉林长春地区普通粳米出厂价为4300元/吨，江苏南京地区普通粳米出厂价为4020元/吨，安徽合肥地区普通粳米出厂价为3920元/吨，均较2月初持平。

2、北京市场大米销售情况

本月，北京市大米价格基本平稳。春节前迎来大米购销小高潮，节后购销清淡，主要是节前居民、下游商户已经储备了一定数量的粮油库存，还需一定时间消化，市场购销较为清淡。

截止到3月4日，锦绣大地玉泉路粮油批发市场大米批发平均价为4640元/吨，盛华宏林粮油批发市场大米批发平均价为4760元/吨，城北回龙观商品交易市场大米批发平均价为4800元/吨，均较2月初持平。

四、成品油、铁路运费上调

铁道部宣布于2013年2月20日起，对全路实行统一运价的营业线货物运价进行调整，平均运价水平每吨公里提高1.5分，涨幅达到13%。

国家发改委发决定自2月25日零时起上调国内成品油价格，其中汽油上调300元/吨，柴油上调290元/吨。

运输成本提高不可避免，但实际运输费用与配车关系较为密切。

五、九三学社：全国重金属污染耕地面积超16%

国政协十二届一次会议拉开大幕，“一号提案”是九三学社中央所提的“绿色农业”。九三学社中央在该提案中指出，我国农业发展模式粗放，污染日趋严重，全国耕

地重金属污染面积在16%以上，大城市、工矿区周边情况更为严重。提案认为，发展绿色农业已刻不容缓，确保农业生产和餐桌安全。

六、主产区稻谷收购进度滞后

国家粮食局网站消息：目前，主产区秋粮收购数量同比增加。据统计，截至2月20日，秋粮主产区各类粮食企业累计收购2012年新产中晚稻、玉米、大豆共10391.9万吨，同比增加248.3万吨。分品种看：湖北、黑龙江等17个主产区收购中晚稻4359.6万吨，同比减少309万吨；黑龙江、山东等11个主产区收购玉米5738.7万吨，同比增加717.7万吨；黑龙江、吉林等6个主产区收购大豆293.6万吨，同比减少160.4万吨。

七、黑龙江水稻竞价销售情况

受中储粮鸡西直属库委托，黑龙江粮食交易市场股份有限公司于2013年3月5日组织“2013年鸡西直属库网上稻谷竞价销售交易会”，此次上市交易2011年产水稻共计10,568吨。成交底价为2940元/吨，全部流拍。

八、后期预测

近期，居民、商户以消化节前库存为主，销区米价预计较为平稳。后期东北产区粳稻或迎来一波集中上市，利空因素偏多将影响稻米价格。新一年最低收购价已经发布，将对市场产生一定影响，但仍需关注供需情况。

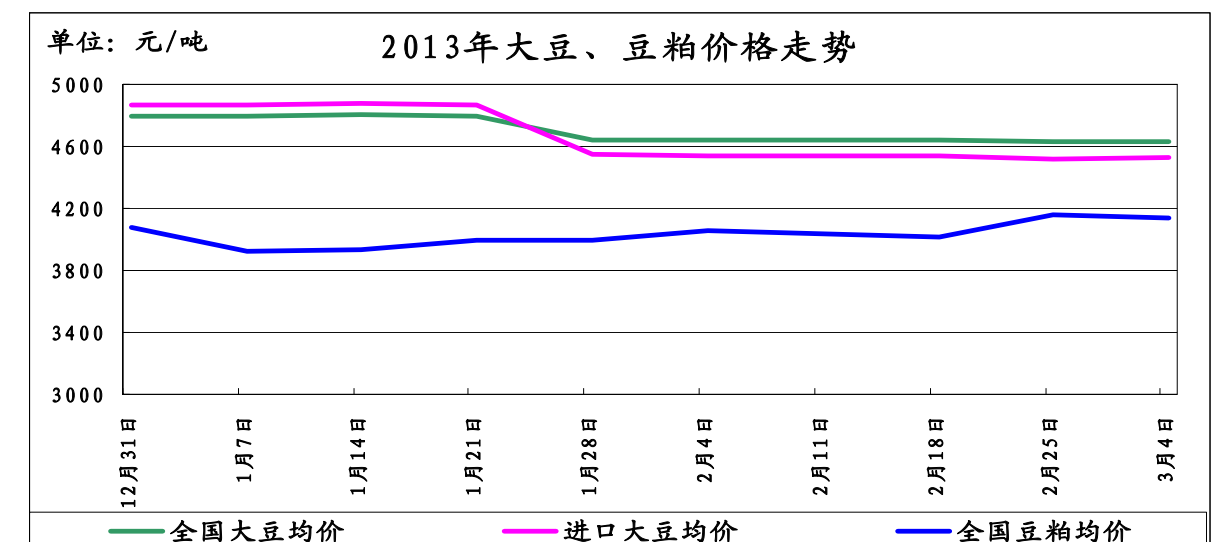
(北京国家粮食交易中心 程汲)

利空消息较多 豆类市场观望气氛浓厚

——二月油脂、油料市场分析报告

简要回顾：本月受国际利空因素影响，豆类价格震荡整理。我国节日气氛总体贯穿全月，市场有待恢复。

一、大豆、豆粕市场行情：



截止3月4日，全国大豆平均价格为4632元/吨，较二月初的4636元/吨，下跌4元/吨，跌幅为0.08%。

1、国产大豆市场行情：

东北产区大豆收购价格表

单位: 元/吨	2月初	3月4日	较二月初
哈尔滨	4650	4650	0%
佳木斯	4600	4620	0.43%

本月我国大部分时间处于节日中,市场交易较为清淡。节日过后,市场恢复略显缓慢,但受粮源偏紧的拉动,部分地区收购价格有所上调,但需求缺乏及天气问题,影响了市场的购销活动。

2、进口大豆市场行情:

本月我国进口大豆价格基本保持平稳。截止3月4日,进口大豆均价为4527元/吨,较二月初的4535元/吨,下跌8元/吨,跌幅为0.17%。

截止3月1日,CBOT大豆市场收盘下跌。截止收盘,5月合约下跌8.75美分,报收1443.50美分/蒲式耳;7月合约下跌8美分,报收1427.25美分/蒲式耳。近期阿根廷大豆产区天气有所改善,及美元汇率飙升至七个月的高点,都给大豆市场造成下跌的压力。

美国农业部2月供需报告显示,2012/2013年美豆产量维持在30.15亿蒲式耳,同时压榨量调高至16.15亿蒲式耳,较上月预估调高1000万蒲式耳,出口量维持上月预估水平,使得美豆期末库存继续下调至1.25亿蒲式耳,处于近十年最低水平,美豆呈现极其偏紧局面。

截止到2013年3月1日,我国港口上月结转库存为505万吨左右,当日港口库存为490万吨左右,本月已到港0万吨,本月预计到港300万吨。

(数据来源汇易网)

进口大豆在部分港口的分销价格行情走势

单位: 元/吨	2月初	3月4日	较二月初
大连港口	4560	4520	-0.87%
天津港口	4550	4520	-0.65%
青岛港口	4450	4600	3.37%
张家港港口	4550	4500	-1.09%
宁波港口	4550	4520	-0.65%
广州港口	4550	4500	-1.09%

3、豆粕市场行情:

本月我国豆粕价格相对坚挺,截止3月4日,全国豆粕平均价格为4139元/吨,较二月初的4059元/吨,上涨80元/吨,涨幅为1.97%。

2月份国内豆粕现货跟盘震荡,总体抗跌性较强。现货坚挺的主要原因是巴西港口拥堵和美豆库存紧张造成的短期大豆供应紧缺,国内豆粕价格虽然跟随期货波动,但总体抗跌性较强。

二、豆油市场行情:

单位: 元/吨	2月初	3月4日	较二月初
全国一级豆油均价	8967	8528	-4.89%
全国四级豆油均价	8797	8432	-4.14%

1、天津四级豆油价格对比表

单位: 元/吨	2月初	3月4日	较二月初
天津四级豆油价格	8700	8300	-4.59%

2、进口毛豆油情况

单位: 元/吨	2月初	3月4日	较二月初
巴西	9351	8940	-4.39%
阿根廷	9300	8889	-4.41%

本月我国豆油价格走势略显低迷。从往年来看,由于节日的备货因素,节后通常为消费淡季,市场整体清淡,此时价格通常在下行通道运行。

从今年来看,南美大豆丰产压力,国际市场植物油价格下跌,国内植物油库存居高不下,加之国家临储投放消息传出,国内处于植物油消费淡季,众多利空因素共同打压下,国内植物油期现货价格整体下滑,市场观望情绪浓厚。

另外此阶段菜籽油对油脂市场的影响也不容忽视,2月菜籽类期货行情呈现弱势整理态势,给整体油脂油料带来压力,而且近期风传菜籽油庞大的临时储备料将出库,令国内充裕的油脂供应形势雪上加霜,继续压抑国内走势,油脂弱势震荡甚至重心进一步下移的可能性均存在。

三、后期预测:

大豆: 预计我国国产大豆价格多以平稳为主。

豆粕: 预期2、3月份进口大豆量维持低位,油厂豆粕库存相对有限油厂对豆粕现货的挺价信心依旧存在。因此预计豆粕价格多保持高位震荡整理。

豆油: 短期内若无太多利好消息出现,预计短期内我国豆油多以震荡整理为主。

(北京国家粮食交易中心 张书瑜)

· 北京市场 ·

北京市成品粮油市场信息周报

根据市粮食局信息中心监测结果显示,本周(2013.2.23-2013.3.1)我市粮油市场交易正常,货源充足,大米、面粉、食用油价格基本平稳。

北京市场粳米价格情况

单位: 元/斤	上周均价	本周均价	较上周
全市批发价	2.47	2.47	0.00%
全市零售价	2.71	2.71	0.00%
锦绣大地玉泉路	2.32	2.32	0.00%
盛华宏林	2.38	2.38	0.00%

北京市场富强粉价格情况

单位: 元/斤	上周均价	本周均价	较上周
全市批发价	1.66	1.66	0.00%
全市零售价	1.95	1.95	0.00%
锦绣大地玉泉路	1.64	1.64	0.00%
盛华宏林	1.64	1.64	0.00%

北京市场 20L 桶装豆油价格情况

单位：元/桶	上周均价	本周均价	较上周
全市批发价	180.74	180.41	-0.18%
锦绣大地玉泉路	176.00	174.00	-1.14%
盛华宏林	174.00	174.00	0.00%

北京市场 5L 桶装一级豆油价格情况

单位：元/桶	上周均价	本周均价	较上周
全市批发价	51.57	51.56	-0.02%
全市零售价	59.08	59.05	-0.05%
锦绣大地玉泉路	48.86	48.86	0.00%
盛华宏林	48.19	48.19	0.00%

北京市场 5L 桶装食用调和油价格情况

单位：元/桶	上周均价	本周均价	较上周
全市批发价	63.21	63.23	0.03%
全市零售价	71.43	70.94	-0.69%
锦绣大地玉泉路	62.00	62.00	0.00%
盛华宏林	61.00	61.00	0.00%

北京市场 5L 桶装花生油价格情况

单位：元/桶	上周均价	本周均价	较上周
全市批发价	137.19	137.19	0.00%
全市零售价	147.36	147.57	0.14%
锦绣大地玉泉路	132.40	132.40	0.00%
盛华宏林	131.74	131.74	0.00%

(北京市粮食局信息中心 王婷婷)

北京地区：国储稳价 销售不畅 面粉止涨回落

上周三，国家临时存储小麦竞价销售交易会如期举行，成交量明显增加，成交均价小幅波动。与节前相比，从量上来看，国家继续加大市场投放力度，计划投放量增加6.73%；实际成交量达到70万吨，提高约19%。从价上来看，成交量最大的白小麦成交均价为每吨2347元，下跌6元，降幅0.25%；混合麦成交均价为每吨2356元，上涨13元，涨幅0.55%。从成交结果来看，市场供应量进一步增加，成交价格却未继续明显上涨，对于缓解下游面粉行情上涨具有一定的积极作用。

本周，北京市场大部分品牌面粉出现了普遍小幅下调的景象，这也是持续小幅上涨半年后的首度止涨回落。北京地区专业粮油批发市场大地玉泉路市场信息部监测数据显示，与上周相比，河北产“五得利”富强粉批发价格为每袋（50斤）81元，下调1.5元；“凯发”高筋富强粉每袋81元，下调2元；北京产“古船”富强粉每袋78元，下

调2元；河南产“豫台花”富强粉每袋80元，持平；山东产“伊园”富强粉每袋80元，下调2元。据悉，此轮面粉价格下调，一部分是生产企业下调出厂价格，另一部分为批发商家自行下调批发价格。大地玉泉路市场信息部分析认为，自去年9月份以来，在原粮小麦行情上涨的成本推动下，北京地区面粉批发价格呈现出持续小幅攀升的态势。近期面粉价格止涨回落，主要有三方面因素：一是临储小麦发力。经过国家持续性、大力度的向市场投放临时存储小麦，由于价格相对现货市场低一些，随着大、中型面粉厂加工临储小麦，为面价下调提供了条件；二是终端需求疲软。从往年运行规律看，在节后单位、学校、餐饮等陆续开工、开学等的拉动下，终端群体进行集中补货，一般在每年农历一月中、下旬粮食市场出现一波销售高峰期。然而，今年这种小旺季并未出现，销售不畅在一定程度上抑制了面粉价格的坚挺走势；三是销售任务压力。一方面面粉加工企业需要完成销售额，另一方面中间批发商同样面临与厂家签订的销量任务，降价则成为当前增加销量、见效最快的方式之一。

虽然面粉行情走低，但目前原粮小麦价格整体并未下调。目前，河北黄骅小麦价格每斤1.35元左右，河南濮阳小麦价格每斤1.31元左右。与此同时，运费方面也较为平稳。河北大名至京运费为每吨80元，河南濮阳至京运费为100元，河北黄骅至京运费为70左右。大地玉泉路市场信息部分析认为，目前市场上小麦价格在每斤1.30元左右，通过对小麦加工成面粉后的出厂价格进行粗略计算，总体上来说，面粉加工企业、批发商家的利润已经很小。此外，自去年6月份新小麦上市以来，经过9个月的消耗后，原粮小麦供应能力逐步减弱，现货收购或将相对困难，从而对小麦价格将形成支撑作用。

在原粮供应相对偏紧、产销成本因素支撑等因素影响下，预计后市北京市场面粉行情将以稳为主，或有阶段性小幅调整。

(北京锦绣大地玉泉路粮油批发市场 刘敬亮)

· 宏观经济 ·

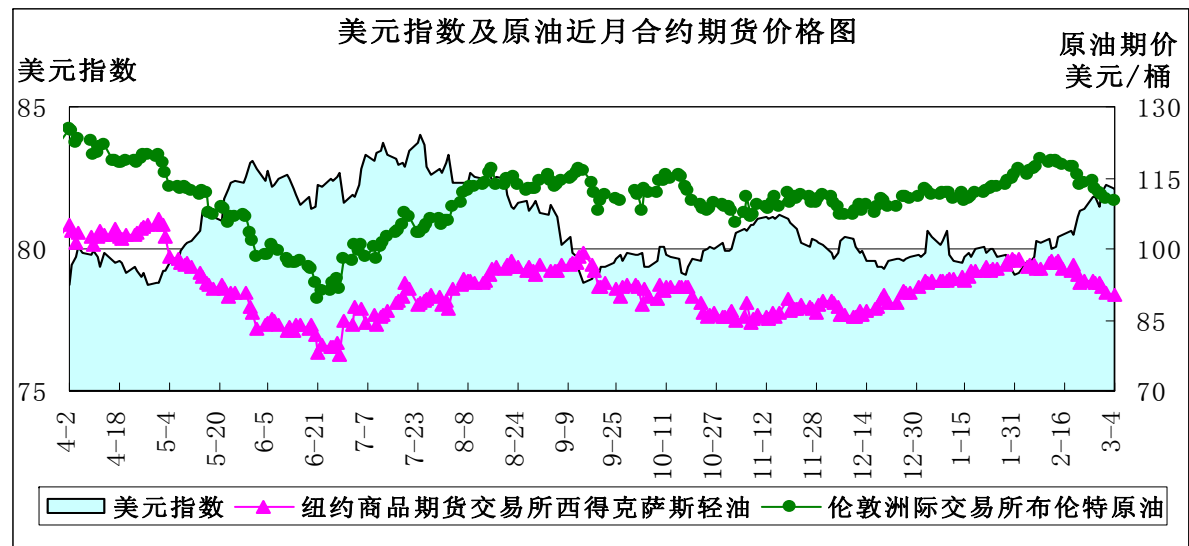
美元继续上涨 外盘基金斩仓

——二月份宏观经济分析报告

简要回顾：美元指数上涨至82点位，外盘期价全线下跌，对冲基金等大型机构将18种美国商品期货及期权的净多仓削减16%。但投资人在大宗商品上的投资仍处在较高水平，期价跌势有望缩减。

一、美元指数上涨

	2月1日	2月18日	3月4日	较月初
美元指数	79.162	80.61	82.13	3.75%
美原油价(美元/桶)	97.77	95.55	90.12	-7.82%
伦敦原油期货价(美元/桶)	116.76	117.38	110.09	-5.71%



由于美国国会民主、共和两党始终无法达成妥协，美国总统奥巴马3月1日晚签署命令，正式启动大幅削减政府开支的自动减支机制。2013财年剩余的7个月中，美国政府将降低开支850亿美元，这是两党在未来9年降低开支1.2万亿美元计划中的一分。根据两党共识，其中一半会砍在国防开支上，另一半则砍在包括医疗、教育在内的国内项目上。受此影响，市场的紧张情绪全面上扬，非美货币出现了不同程度的回落，美元指数上涨至82点位。

如此大规模的政府预算削减在美历史上罕见。美媒评论称，此将“引发一场多米诺效应”，上至白宫和联邦机构、州和地方政府，下至企业及雇员、代工商、供应商，都将受到减支机制的影响。国际货币基金组织（IMF）表示，美国削减支出计划可能令美国经济增长预估下调0.5个百分点，并将下调其对全球经济增长预估。

美元上涨的同时，近期欧元走势完全受制于意大利大选进程。意大利选举计票工作完成三分之二后，显示没有一个党派能够在参议院拥有多数优势，可能使意大利议会陷入没有领先党派的僵局，促使欧元兑美元大幅下挫至1.31下方。

美元指数上涨，打压原油、黄金为代表的大宗商品价格。

二、原油期价下跌

美原油库存增加、汽油库存减少：美国能源信息署公布的最新数据显示，截至2013年2月22日当周，美原油商业库存为37751.8万桶，比前一周增加113万桶，连续增加6周；美汽油库存为22849.5万桶，比前一周减少185.7万桶，连续3周下降。

单位：万桶	2013-2-1	2013-2-8	2013-2-15	2013-2-22
美原油库存	37168.5	37224.5	37638.8	37751.8
美汽油库存	23403.9	23323.6	23035.2	22849.5

进入2月份以来，受到美元上涨以及欧洲局势的影响，纽约WTI原油从100美元的关口遇阻回落，布伦特原油上涨至118美元后也大幅回落。美联储会议纪要暗示可能调整QE规模、美国自动减支机制启动，同时意大利大选陷入僵局，均对油价走势不利。

从供需基本面看，冬季需求旺季接近尾声，而美国原油产量仍在继续攀升，库存居历史高位，也对油价走势形成一定打压。伊朗核问题六方会谈有望达成一致协议，将助推油价下行。

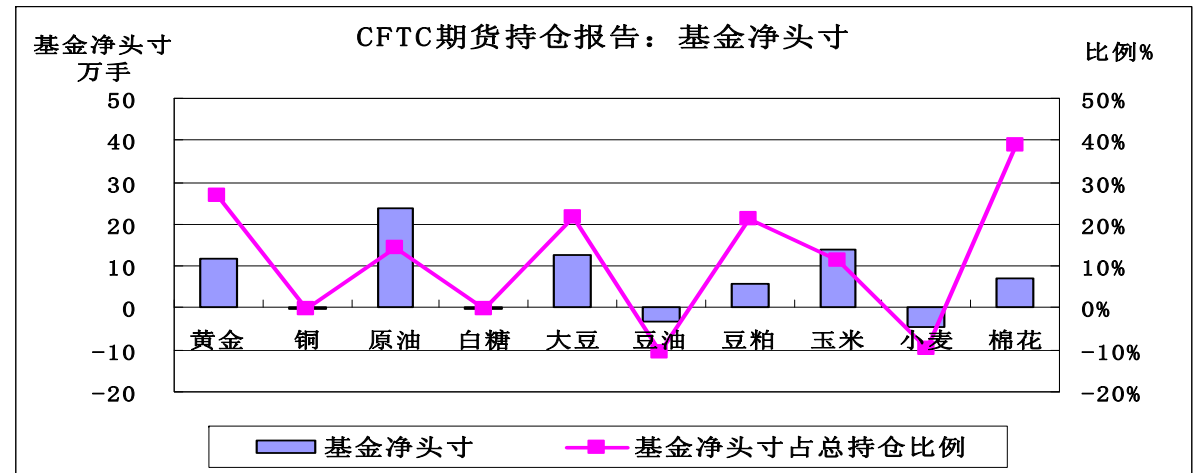
在本周交易中，纽约商品交易所原油价格下跌了3.21%，而在整个2月，纽约油价

下跌了近8%。伦敦布伦特原油期货价跌至110美元/桶，全数跌去今年以来的涨幅。

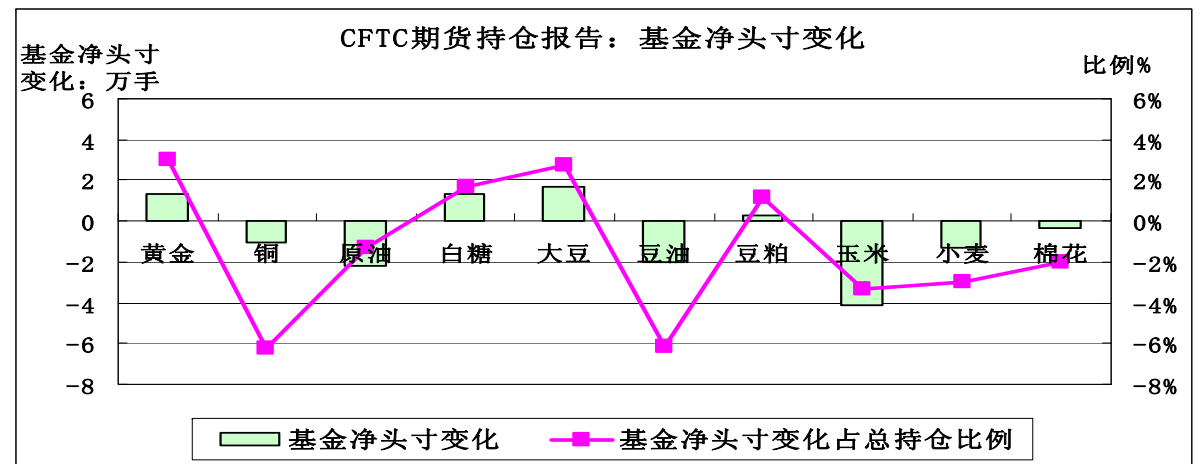
三、美国商品期货交易委员会期货持仓报告

美国商品期货交易委员会截至2月26日当周的持仓报告显示，与2月19日当周相比，总持仓增加的有1个品种：原油增加0.24%；总持仓减少的有9个品种：黄金减少3.00%、铜减少9.64%、白糖减少4.73%、大豆减少6.48%、豆油减少2.10%、豆粕减少4.02%、玉米减少5.39%、小麦减少6.43%、棉花减少6.04%。

从基金总头寸来看，增加的品种有2个：原油增加2.13%、豆油增加7.24%；基金总头寸减少的品种有8个：黄金减少0.27%、铜减少12.54%、白糖减少2.55%、大豆减少7.67%、豆粕减少4.11%、玉米减少3.15%、小麦减少2.33%、棉花减少7.35%。



从基金净头寸来看，铜、白糖、豆油、小麦为基金净空头寸，其中铜首次转为净空状态，其余6个品种为基金净多头寸。从基金净头寸变化来看，2月26日与2月19日当周相比，4个品种的基金净多头寸增加：黄金增加2.98%、白糖增加1.70%、大豆增加2.77%、豆粕增加1.15%；6个品种基金净多头寸减少：铜减少6.23%、原油减少1.32%、豆油减少6.16%、玉米减少3.29%、小麦减少2.96%、棉花减少2.00%。



四、美盘对冲基金大斩仓

2月美元走强，对大宗商品带来了较大打击。美国商品期货交易委员会（CFTC）的最新数据显示，截至2月26日的一周中，对冲基金等大型机构将18种美国商品期货及期权的净多仓削减16%，至447106份合约，为2009年3月以来最低水平。资金正在以

前所未有的力度撤出黄金、铜、农产品等各类大宗商品资产。投资人自去年11月以来首次看跌铜，并猛砍原油多仓，降幅为11周以来最大。

国际资金跟踪研究机构EFPR的最新统计显示，截至2月27日的一周时间里，机构从大宗商品类基金中的撤资规模创下历史新高，达到42.3亿美元。但总的来看，投资人在大宗商品上的投资仍处在较高水平。据巴克莱资本统计，截至今年1月，大宗商品投资已连续七个月超过4000亿美元，1月份的投资总额高达4300亿美元，而2008年年底时仅为1540亿美元。

五、后市预测

美元指数在快速上涨后涨势有望缩减，原油等商品价格将超跌反弹，但在宏观环境及基本面因素偏空的配合下，将维持弱势运行。

(北京国家粮食交易中心 杨春懿)

· 经济新闻 ·

➤ **今年我国粮食产量预期在1万亿斤以上** 2月5日，发改委在十二届全国人大一次会议上作了《关于2012年国民经济和社会发展计划执行情况与2013年国民经济和社会发展计划草案的报告》。报告显示，2013年，预期粮食播种面积16亿亩以上，粮食总产量5000亿公斤以上。报告提出了2013年我国经济社会发展的主要任务和措施。“三农”工作方面，保障主要农产品稳定生产，继续实施全国新增千亿斤粮食生产能力规划，开展粮食稳定增产行动。加快农业科技创新和推广，发展现代种业，推进农作物病虫害专业化统防统治和测土配方施肥，优化品种结构，提高单产水平。落实和完善棉花、油料、糖料生产扶持政策，加强生猪、奶牛和肉牛肉羊标准化规模养殖场(小区)以及重点地区蔬菜生产基地建设，支持海洋渔船更新改造和渔政渔港建设。健全农产品质量检验检测体系。2013年，预期粮食播种面积16亿亩以上，粮食总产量5000亿公斤以上，棉油糖和肉类生产稳定发展。

➤ **主产区秋粮收购10392万吨** 目前，主产区秋粮收购数量同比增加。据统计，截至2月20日，秋粮主产区各类粮食企业累计收购2012年新产中晚稻、玉米、大豆共10391.9万吨，同比增加248.3万吨。分品种看：湖北、黑龙江等17个主产区收购中晚稻4359.6万吨，同比减少309万吨；黑龙江、山东等11个主产区收购玉米5738.7万吨，同比增加717.7万吨；黑龙江、吉林等6个主产区收购大豆293.6万吨，同比减少160.4万吨。

➤ **俄罗斯维持本年度粮食出口预期1480万吨** 俄罗斯农业部长费奥多罗夫28日说，该部门预计本农业年度(2012年7月至2013年6月)粮食出口潜力为1480万吨，目前还没有理由对该预测值作出调整。费奥多罗夫说，目前俄已经基本停止出口粮食，原因在于国际市场小麦价格降至每吨300美元以下，而俄国内市场小麦价格高于这一水平，已失去国际竞争力。他说，基于上述情况，农业部将维持此前1480万吨出口潜力的预测。上一个农业年度，俄共出口粮食2715万吨。据相关数据，从2012年7月1日至2013年2月13日，俄共出口粮食1370万吨，但因近期国际粮价走低，出口速度明显放缓。费奥多罗夫介绍，农业部预计下一农业年度将收获9500万吨粮食，粮食出口情况将主要取决于粮食收成。据悉，俄气象部门将在3月底作出较长期的天气预测，

届时能得出更准确的产量预测。费奥多罗夫重申，俄不打算出台限制粮食出口的措施。俄罗斯是传统的粮食生产和出口大国。2010年受罕见高温干旱天气影响，俄罗斯粮食收成锐减。为稳定国内粮食市场，政府曾一度禁止粮食出口。去年夏天，因部分地区遭受高温干旱天气，俄粮食收成受到影响，粮价走高。为稳定粮价，政府从去年10月动用国家粮食储备基金干预市场。

➤ **中储粮：关于媒体报道《湖南问题大米流向广东餐桌》的说明** 2013年2月27日，南方日报刊登《湖南问题大米流向广东餐桌》的报道，并受到网民广泛关注。我公司对此高度重视，立即向报道中所涉及的中央储备粮直属库了解有关情况。根据了解，上述中央储备粮直属库不参与稻谷的生产环节，只负责储备环节，对收购的农民生产的稻谷，主要是按照国家标准检验出糙率、整精米率、水分、杂质、黄粒米等指标。目前只有省级粮食质检部门等少数单位能检测重金属指标。近几年政府有关部门进行的粮食检查结果表明，中储粮湖南分公司辖区中央储备粮和其他政策性粮食库存管理规范、质量良好。我们将继续做好储备粮的质检工作，强化对直属库的管理和监督，确保储备粮质量良好。在此，感谢媒体和社会各界对储备粮工作的关心。特此说明。中国储备粮管理总公司，二〇一三年二月二十七日。

➤ **克明面业拟与实佳面粉共同投资设立新公司** 克明面业发布公告称，公司拟以939.34万元超募资金和4560.66万元自有资金，合计5500万元出资，与河南实佳面粉有限公司共同投资设立新公司，并在该公司成立后拟建日处理小麦1200吨的面粉生产线项目。新公司中，克明面业占股达47.83%，河南实佳面粉有限公司占股52.17%。据了解河南实佳面粉有限公司是克明面业多年的供应商，在生产面条专用粉方面，掌握了一定技术，具有良好的信誉。公司表示，公司投资进入面粉行业及其附属产业，有利于控制公司主营业务的成本和保证优质原料供应。

· 本周推荐 ·

小麦短期上涨趋缓 后市或仍向好

“去年小麦一收上来，我就以1.1元/斤的价格卖掉了，但现在小麦收购价已经涨到了1.2元/斤以上了。”萧县杨楼镇种植大户吴奕英颇为无奈地告诉记者。去年年底以来，国内小麦价格出现一波上涨行情，后期小麦行情将会如何发展呢？为此，记者采访了部分业内人士，听听他们是如何看待今年小麦市场走势的。

麦价节节走高

“去年新麦一上市时，小麦收购价还是1.05元/斤(二等麦)。”安徽占王面粉集团采购部一位人士向记者介绍，小麦价格由此走上上行通道，去年10月份以后，二等小麦的市场收购价就攀升到1.1元/斤以上。去年年底以后，特别是今年春节前夕，小麦收购价快速上扬到1.25元/斤，近期则小幅回落到1.22元/斤。由于市场粮源紧缺，该公司每天的市场收购量只有10来吨。中国粮油价格监测系统显示，小麦平均收购价格已由去年7月初的2060.1元/吨，上涨至今年2月份的2529.1元/吨，涨幅达到22.7%。

在小麦价格不断上涨的压力下，国内各储备市场开始加大国储小麦的市场投放量。2月6日，安徽粮食批发交易市场及其联网市场向市场投放了118万多吨小麦，实际成交587676吨，总成交率49.52%，成交均价2349元/吨。2月27日，该市场又投放了1266507吨临储小麦，实际成交700702吨，总成交率55.33%，成交价2350元/吨。

上涨动力暂减

据了解,去年新麦上市以后,由于小麦和玉米的价格倒挂,饲料企业大量收购小麦用于饲料加工。“去年7—8月份时小麦和玉米价差最大时达到400—500元/吨。”滁州正大饲料公司采购部丁家宏经理告诉记者,当时,小麦替代玉米的比例甚至在40%—50%之间。

铁路部门近期开始对全路实行统一运价的营业线货物运价进行调整,平均运价水平每吨公里提高0.015元,涨幅达到了13%,这也是10年来铁路货运平均运价幅度最大的一次调整,它势必会拉高小麦及其制品的最终销售价格。此外,小麦公路运输费用和装卸费用等也因油价高企和劳动力缺乏而不断走高。

不过,由于节前面粉企业竞价采购小麦将会陆续出库,因此大部分制粉企业采购需求将会得到一定满足。华安期货分析师王亚玲预计,随着托市麦投放增加,小麦市场短期将由强转弱,呈现回调行情。

新麦价仍可预期

安徽皖王面粉集团原料部总经理吴信光告诉记者,今年国家将继续在小麦主产区实行最低收购价政策,2013年生产的小麦(三等)最低收购价提高到每50公斤112元,比2012年提高10元。在此利好政策的支撑下,新麦市场行情继续看好,市场收购价走高趋势明显。目前,部分面粉企业已经出现粮源紧张的情况。今年新麦下来后,面粉企业肯定会积极入市抢购,以加大库存量。他判断,今年新麦价格甚至可能上抬到1.4元/斤以上。

丁家宏对记者说,去年年底以来,由于小麦价格的持续上涨,其市场收购价已经高出玉米50—100元/吨,在饲料中的替代率逐渐降到5%—10%。近期,本地玉米的市场收购价2430元/吨,东北玉米的市场收购价2550元/吨,但后期上涨趋势明显,饲料企业小麦替代率又将会提升,麦价可能会继续走高。

(来源:中华粮网 喻寒松)

稻米内外价差仍存 进口维持高位

近期国内稻米现货市场运行平稳,收购价格整体略有提升。加工企业开工率有所提升,东北大米价格小幅上涨。国内外大米价差仍然存在,进口数量维持在较高水平。早稻期货价格小幅下跌,但窄幅波动格局未改。

中晚籼稻收购市场交易清淡,收购数量有所减少。国家相关部门估计,截至2月中旬,南方中晚籼稻主产区农户已售中晚籼稻3225万吨,约占商品籼稻总量的一半,慢于上年同期的56%,占中晚籼稻总产量的30%,上年为34%。后期中晚籼稻供应仍较充裕,不过农户储存条件有限,余粮在后期可能存在一定的保管问题。考虑到原粮市场供应充足以及进口大米的竞争压力,后期中晚籼稻的市场价格仍将以稳定运行为主,上涨可能性不大。黑龙江新季粳稻收购进度追平上年同期水平,主要原因在于粳稻托市收购启动。从实际收购情况看,余粮水分较高,后期出现坏粮的风险较大,企业入市风险也将加大。如果后期出现阶段性的市场原粮供给不足,那么,政策粮拍卖的活跃度将有明显提升,而前期参与收购优质粮源的贸易企业也可能获得一定的贸易机会。春节过后,加工企业开工率有所回升,大米出厂价也有所提升,优质大米提价幅度更为明显。

海关总署数据显示,2013年1月份我国进口大米30.3万吨,出口大米3.8万吨,1月份我国大米净进口为26.5万吨。其中,从越南进口大米14.3万吨,约占进口量的

47%;从巴基斯坦进口大米12.9万吨,约占进口量的43%;从泰国进口大米2.6万吨,约占进口量的9%。从上述3国进口的大米合计占比为99%。进口大米数量依旧保持在高位的主要原因,还是进口价格远低于国产大米价格。

上周周郑商所早籼稻期货小幅下跌,但仍然没有摆脱区间震荡的格局。主力1305合约开盘于2678元/吨,最高达2685元/吨,最低为2663元/吨,收盘于2670元/吨,单周下跌9元/吨,跌幅0.34%。市场运行方向仍不明确,预计震荡走势并不会改变。

(来源:中华粮网 孙忻)

黑龙江省玉米市场价格继续下跌

据3月6日市场价格监测,进入3月份,随着气温逐渐回升,省内玉米市场呈现季节性放量,一是玉米价格持续走低,市场看跌情绪增加,农民“卖跌不卖涨”氛围增浓;二是大范围降雪后气温回升较快,水分偏高,易发生霉变,导致农民售粮意愿增强。此外,国内饲养业恢复缓慢,港口库存积压,价格下降,以及玉米深加工企业产品走货不快,经营风险加剧,迫使下调玉米收购价格,同时贸易商也跟随市场行情弱势下调玉米收购价格,一些地区玉米收购价格已跌破1.00元/斤,农民利益受到影响。总体看,全省玉米市场收购玉米以质定价,水分在35%以上的玉米销售难度增大,短期内玉米价格难有上涨走势。部分地区玉米市场行情如下:

哈尔滨市:哈尔滨周边地区收购玉米价格(折为安全水分,下同)1.03—1.05元/斤,比上周价格下降0.02—0.03元/斤;阿城收购玉米价格在1.03—1.06元/斤,比上周价格下降0.01—0.02元/斤;宾县收购玉米价格0.97—1.02元/斤,比上周价格下降0.02—0.03元/斤;双城收购玉米价格在1.02—1.05元/斤,比上周价格下降0.02—0.03元/斤;巴彦收购玉米价格0.99—1.03元/斤,比上周价格下降0.02—0.03元/斤。

齐齐哈尔市:齐齐哈尔周边地区1.04—1.06元/斤,比上周价格下降0.01—0.02元/斤;龙江收购玉米价格在0.98—1.02元/斤,比上周价格下降0.02—0.03元/斤;富裕收购玉米价格在1.00—1.02元/斤,比上周价格下降0.02—0.03元/斤;讷河收购玉米价格在0.99—1.02元/斤,比上周价格下降0.02—0.03元/斤。

佳木斯市:佳木斯周边地区收购玉米价格在1.00—1.03元/斤,比上周价格下降0.01—0.02元/斤;桦川收购玉米价格在0.92—0.94元/斤,比上周价格下降0.02—0.03元/斤;桦南收购玉米价格在0.93—0.95元/斤,比上周价格下降0.03—0.04元/斤;富锦收购玉米价格在0.92—0.95元/斤,比上周价格下降0.03—0.04元/斤。

绥化市:海伦收购玉米价格在0.98—1.00元/斤,比上周价格下降0.02—0.03元/斤;肇东收购玉米价格在0.98—1.00元/斤,比上周价格下降0.02—0.03元/斤;青冈收购玉米价格在0.97—1.00元/斤,比上周价格下降0.02—0.03元/斤;明水收购玉米价格在0.97—1.00元/斤,比上周价格下降0.02—0.03元/斤。

大庆市:大庆周边收购玉米价格在1.02—1.05元/斤,比上周价格下降0.01—0.02元/斤;杜蒙收购玉米价格在1.00—1.03元/斤,比上周价格下降0.02—0.03元/斤。

(来源:中华粮网 粮友)

• 价格信息 •

国内稻米现货价格

单位：元/吨

地区	等级	价格类型	涨跌	2013-3-6	2013-3-5	2013-3-4	2013-3-1	2013-2-28
粳稻收购及出库价								
		03/						
龙江佳木斯	中等	出库价	-	3,010	3,010	3,010	3,010	3,010
龙江哈尔滨	中等	出库价	-	3,160	3,160	3,160	3,160	3,160
江苏南京	中等	出库价	-	2,940	2,940	2,940	2,940	2,940
江苏苏州	中等	出库价	-	2,880	2,880	2,880	2,880	2,880
安徽合肥	中等	出库价	-	2,840	2,840	2,840	2,840	2,840
安徽巢湖	中等	出库价	-	2,840	2,840	2,840	2,840	2,840
吉林长春	中等	出库价	-	3,180	3,180	3,180	3,180	3,180
辽宁盘锦	中等	出库价	-	3,220	3,220	3,220	3,220	3,220
早籼米批发及出厂价								
		04/						
广东广州	中等	车站价	-	4,000	4,000	4,000	4,000	4,000
广西桂林	中等	出厂价	-	3,860	3,860	3,860	3,860	3,860
江西九江	中等	出厂价	-	3,680	3,680	3,680	3,680	3,680
江西南昌	中等	出厂价	-	3,760	3,760	3,760	3,760	3,760
湖南长沙	中等	出厂价	-	3,780	3,780	3,780	3,780	3,780
湖南常德	中等	出厂价	-	3,680	3,680	3,680	3,680	3,680
湖北武汉	中等	出厂价	-	3,740	3,740	3,740	3,740	3,740
福建福州	中等	出厂价	-	3,860	3,860	3,860	3,860	3,860
浙江杭州	中等	出厂价	-	3,840	3,840	3,840	3,840	3,840
安徽芜湖	中等	出厂价	-	3,740	3,740	3,740	3,740	3,740
晚籼米批发及出厂价								
		05/						
湖南长沙	标一	出厂价	-	3,840	3,840	3,840	3,840	3,840
湖南常德	标一	出厂价	-	3,800	3,800	3,800	3,800	3,800
江西九江	标一	出厂价	-	3,760	3,760	3,760	3,760	3,760
江西南昌	标一	出厂价	-	3,840	3,840	3,840	3,840	3,840
广东广州	标一	车站价	-	4,080	4,080	4,080	4,080	4,080
广西桂林	标一	出厂价	-	4,000	4,000	4,000	4,000	4,000
湖北武汉	标一	出厂价	-	3,820	3,820	3,820	3,820	3,820
浙江杭州	标一	出厂价	-	3,920	3,920	3,920	3,920	3,920
安徽芜湖	标一	出厂价	-	3,820	3,820	3,820	3,820	3,820
福建福州	标一	出厂价	-	4,000	4,000	4,000	4,000	4,000
粳米批发及出厂价								
		06/						
龙江佳木斯	普通粳米	出厂价	-	4,040	4,040	4,040	4,040	4,040
龙江哈尔滨	普通粳米	出厂价	-	4,300	4,300	4,300	4,300	4,300
吉林长春	普通粳米	出厂价	-	4,300	4,300	4,300	4,300	4,300
江苏南京	普通粳米	出厂价	-	4,020	4,020	4,020	4,020	4,020
江苏扬州	优质粳米	出厂价	-	4,180	4,180	4,180	4,180	4,180
江苏苏州	普通粳米	出厂价	-	3,980	3,980	3,980	3,980	3,980
安徽合肥	普通粳米	出厂价	-	3,920	3,920	3,920	3,920	3,920
安徽巢湖	普通粳米	出厂价	-	3,900	3,900	3,900	3,900	3,900
北京	普通粳米	批发价	-	4,740	4,740	4,740	4,740	4,740
上海	优质江苏	批发价	-	4,500	4,500	4,500	4,500	4,500
上海	普通安徽	批发价	-	4,100	4,100	4,100	4,100	4,100
浙江杭州	优质江苏	批发价	-	4,180	4,180	4,180	4,180	4,140
浙江杭州	普通安徽	批发价	-	4,080	4,080	4,080	4,080	4,040
浙江杭州	普通东北	批发价	-	4,800	4,800	4,800	4,800	4,800
福建福州	优质江苏	车站价	-	4,500	4,500	4,500	4,500	4,500
福建福州	普通东北	车站价	-	4,900	4,900	4,900	4,900	4,900
云南昆明	普通江苏	批发价	-	4,240	4,240	4,240	4,240	4,240
云南昆明	普通东北	批发价	-	5,000	5,000	5,000	5,000	5,000

国内小麦现货价格

单位：元/吨

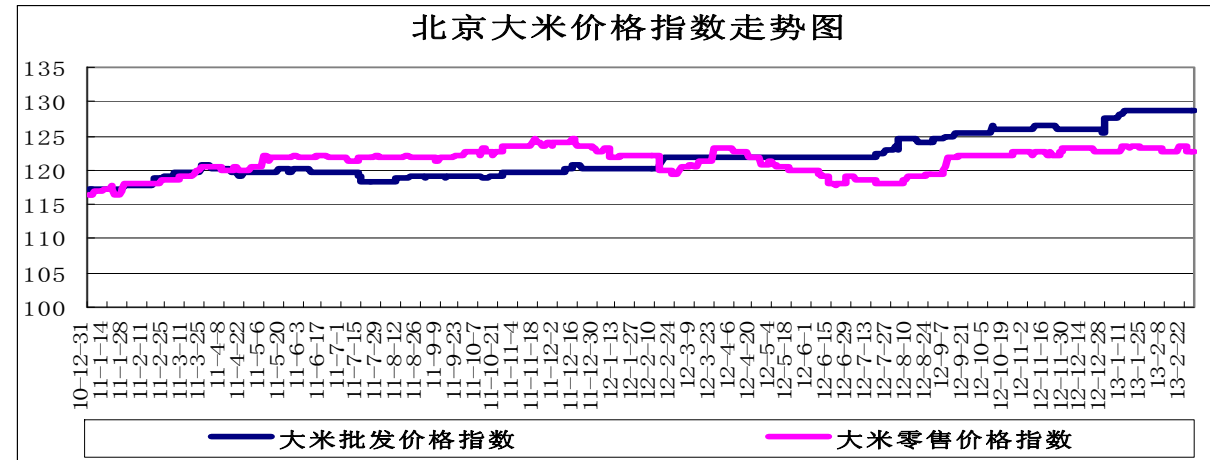
地区	价格类型	涨跌	2013-3-6	2013-3-5	2013-3-4	2013-3-1	2013-2-28
普通小麦价格 1/							
	单位:元/吨						
北京地区	进厂价格	-	2,600	2,600	2,600	2,600	2,600
河北石家庄	出库价格	-	2,560	2,560	2,560	2,560	2,560
河北衡水	出库价格	-	2,540	2,540	2,540	2,540	2,540
河北邯郸	出库价格	-	2,540	2,540	2,540	2,540	2,540
山西太原	出库价格	-	2,440	2,440	2,440	2,440	2,440
山西运城	出库价格	-	2,440	2,440	2,440	2,440	2,440
山东德州	出库价格	-	2,560	2,560	2,560	2,560	2,560
山东济南	出库价格	-	2,540	2,540	2,540	2,540	2,540
山东潍坊	出库价格	-	2,600	2,600	2,600	2,600	2,600
山东菏泽	出库价格	-	2,520	2,520	2,520	2,520	2,520
河南安阳	出库价格	-	2,540	2,540	2,540	2,540	2,540
河南郑州	出库价格	-	2,460	2,460	2,460	2,460	2,460
河南漯河	出库价格	-	2,460	2,460	2,460	2,460	2,460
江苏徐州	出库价格	-	2,440	2,440	2,440	2,440	2,440
江苏南京	出库价格	-	2,420	2,420	2,420	2,420	2,420
江苏南京 2/	出库价格	-	2,420	2,420	2,420	2,420	2,420
安徽宿州	出库价格	-	2,440	2,440	2,440	2,440	2,440
安徽合肥	出库价格	-	2,430	2,430	2,430	2,430	2,430
安徽合肥 2/	出库价格	-	2,430	2,430	2,430	2,430	2,430
广州黄埔 3/	到港价格	-	2,620	2,620	2,620	2,620	2,620
广州黄埔 2/ 3/	到港价格	-	2,630	2,630	2,630	2,630	2,630
福建福州 3/	到港价格	-	2,600	2,600	2,600	2,600	2,600
福建福州 2/ 3/	到港价格	-	2,620	2,620	2,620	2,620	2,620
福建厦门 3/	到港价格	-	2,600	2,600	2,600	2,600	2,600
福建厦门 2/ 3/	到港价格	-	2,620	2,620	2,620	2,620	2,620
农户出售价格 1/							
	单位:元/吨						
河北石家庄	出售价格	-	2,500	2,500	2,500	2,500	2,500
河北衡水	出售价格	-	2,480	2,480	2,480	2,480	2,480
河北邯郸	出售价格	-	2,460	2,460	2,460	2,460	2,460
山东德州	出售价格	-	2,500	2,500	2,500	2,500	2,500
山东济南	出售价格	-	2,490	2,490	2,490	2,490	2,490
山东潍坊	出售价格	-	2,520	2,520	2,520	2,520	2,520
山东菏泽	出售价格	-	2,450	2,450	2,450	2,450	2,450
河南新乡	出售价格	-	2,440	2,440	2,440	2,440	2,440
河南郑州	出售价格	-	2,400	2,400	2,400	2,400	2,400
河南周口	出售价格	-	2,380	2,380	2,380	2,380	2,380
江苏徐州	出售价格	-	2,380	2,380	2,380	2,380	2,380
安徽宿州	出售价格	-	2,380	2,380	2,380	2,380	2,380
湖北襄樊	出售价格	-	2,300	2,300	2,300	2,300	2,300

国内豆油现货价格

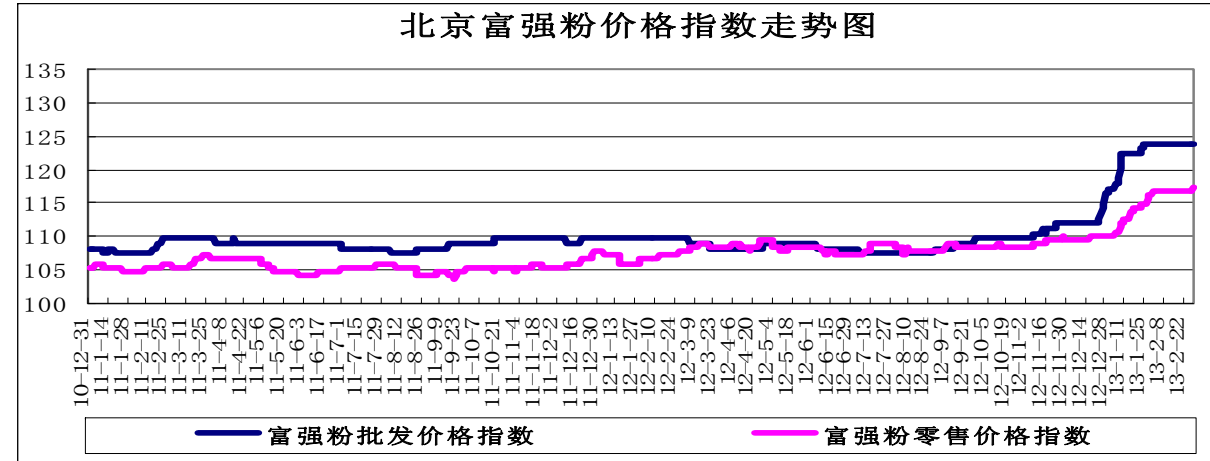
单位：元/吨

省份及地区	价格类型	涨跌	2013-3-6	2013-3-5	2013-3-4	2013-3-1	2013-2-28
进口豆油							
	01/						
天津天津港	交货价格	-	8,300	8,300	8,250	8,250	8,300
山东青岛港	交货价格	-	8,350	8,350	8,300	8,300	8,350
江苏张家港	交货价格	-	8,350	8,350	8,300	8,300	8,350
上海上海港	交货价格	-	8,350	8,350	8,300	8,300	8,350
浙江宁波港	交货价格	-	8,350	8,350	8,300	8,300	8,350
广东黄埔港	交货价格	-	8,200	8,200	8,150	8,150	8,200
国标四级豆油							
	02/						
黑龙江佳木斯	出厂价格	-	8,700	8,700	8,700	8,700	8,750
黑龙江齐齐哈尔	出厂价格	-	8,750	8,750	8,750	8,750	8,800
黑龙江哈尔滨	出厂价格	-	8,800	8,800	8,800	8,800	8,850
吉林长春	出厂价格	-	8,700	8,700	8,700	8,700	8,750
辽宁大连	出厂价格	-	8,450	8,450	8,400	8,400	8,450
河北秦皇岛	出厂价格	-	8,450	8,450	8,400	8,400	8,450
京津地区	出厂价格	-	8,300	8,300	8,250	8,250	8,350
河北霸州	出厂价格	-	8,350	8,350	8,300	8,300	8,400
山东博兴	出厂价格	-	8,300	8,300	8,250	8,250	8,300
山东日照	出厂价格	-	8,300	8,300	8,250	8,250	8,350
河南周口	出厂价格	-50	8,500	8,550	8,500	8,500	8,600
江苏张家港	出厂价格	-	8,350	8,350	8,300	8,300	8,350
浙江宁波	出厂价格	-	8,550	8,550	8,500	8,500	8,550
广东东莞	出厂价格	-100	8,150	8,250	8,250	8,250	8,300
广东湛江	出厂价格	-100	8,100	8,200	8,200	8,200	8,250
广西防城	出厂价格	-50	8,150	8,200	8,200	8,200	8,300
陕西西安	出厂价格	-	8,700	8,700	8,700	8,750	8,750
散装一级豆油							
	03/						
黑龙江哈尔滨	出厂价格	-	9,000	9,000	9,000	9,000	9,050
吉林长春	出厂价格	-	8,950	8,950	8,950	8,950	9,000
辽宁大连	出厂价格	-	8,650	8,650	8,600	8,600	8,650
河北秦皇岛	出厂价格	-	8,650	8,650	8,600	8,600	8,650
京津地区	出厂价格	-	8,500	8,500	8,450	8,450	8,500
河北霸州	出厂价格	-	8,550	8,550	8,500	8,500	8,550
山东博兴	出厂价格	-	8,500	8,500	8,450	8,450	8,500
山东日照	出厂价格	-	8,500	8,500	8,450	8,450	8,500
河南周口	出厂价格	-50	8,700	8,750	8,700	8,700	8,750
江苏张家港	出厂价格	-	8,550	8,550	8,500	8,500	8,550
浙江宁波	出厂价格	-	8,750	8,750	8,700	8,700	8,750
广东湛江	出厂价格	-100	8,300	8,400	8,400	8,400	8,450
广西防城	出厂价格	-50	8,350	8,400	8,400	8,350	8,450

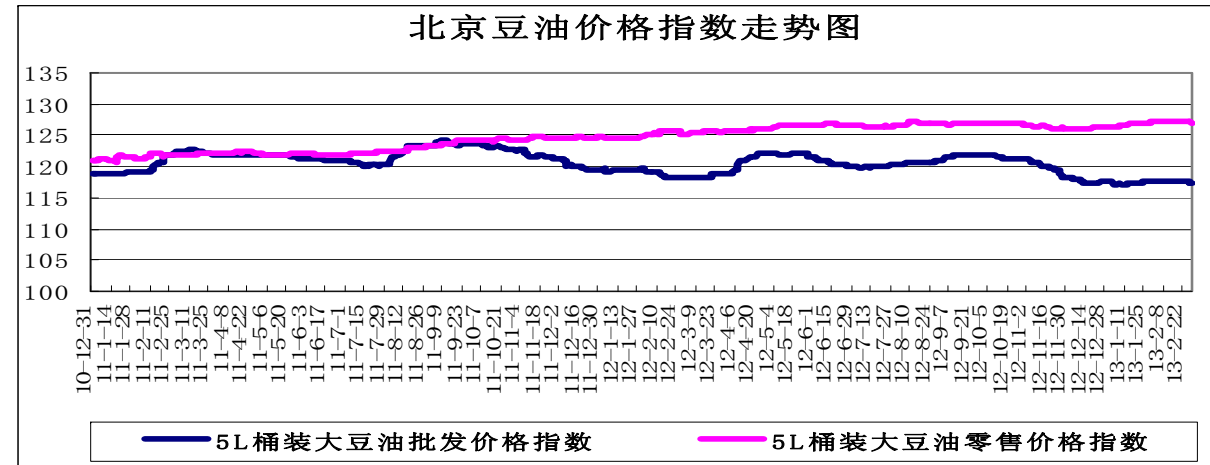
北京市场粮油价格指数图（截至2013年3月1日）



(注：指数以2010年1月4日为100计算)



(注：指数以2010年1月4日为100计算)



(注：指数以2010年1月4日为100计算)